



SALINAN

GUBERNUR DAERAH ISTIMEWA YOGYAKARTA

PERATURAN DAERAH DAERAH ISTIMEWA YOGYAKARTA
NOMOR 9 TAHUN 2022
TENTANG
PERUBAHAN ANGGARAN PENDAPATAN DAN BELANJA DAERAH
TAHUN ANGGARAN 2022

DENGAN RAHMAT TUHAN YANG MAHA ESA

GUBERNUR DAERAH ISTIMEWA YOGYAKARTA,

- Menimbang :
- a. bahwa untuk melaksanakan ketentuan dalam Pasal 314 ayat (6) Undang-Undang Nomor 23 Tahun 2014 tentang Pemerintahan Daerah, sebagaimana telah diubah beberapa kali, terakhir dengan Undang-Undang Nomor 9 Tahun 2015 tentang Perubahan Kedua atas Undang-Undang Nomor 23 Tahun 2014 tentang Pemerintahan Daerah dan Pasal 180 ayat (8) Peraturan Pemerintah Nomor 12 Tahun 2019 tentang Pengelolaan Keuangan Daerah, Gubernur wajib mengajukan Rancangan Peraturan Daerah tentang Perubahan Anggaran Pendapatan dan Belanja Daerah (perubahan APBD) kepada Dewan Perwakilan Rakyat Daerah (DPRD) untuk memperoleh persetujuan bersama;
 - b. bahwa penyempurnaan sebagaimana dimaksud pada huruf a, dilakukan agar Peraturan Daerah tentang perubahan APBD Tahun Anggaran 2022 tidak bertentangan dengan kepentingan umum dan peraturan perundang-undangan yang lebih tinggi;

- c. bahwa berdasarkan pertimbangan sebagaimana dimaksud dalam huruf a dan huruf b, perlu menetapkan Peraturan Daerah tentang Perubahan Anggaran Pendapatan dan Belanja Daerah Tahun Anggaran 2022;

- Mengingat :
1. Undang-Undang Nomor 3 Tahun 1950 tentang Pembentukan Daerah Istimewa Jogjakarta (Berita Negara Republik Indonesia Tahun 1950 Nomor 3), sebagaimana telah diubah terakhir dengan Undang-Undang Nomor 9 Tahun 1955 tentang Perubahan Undang-Undang Nomor 3 Jo. Undang-Undang Nomor 19 Tahun 1950 tentang Pembentukan Daerah Istimewa Jogjakarta (Lembaran Negara Republik Indonesia Tahun 1955 Nomor 43, Tambahan Lembaran Negara Republik Indonesia Nomor 827);
 2. Undang-Undang Nomor 17 Tahun 2003 tentang Keuangan Negara (Lembaran Negara Republik Indonesia Tahun 2003 Nomor 47, Tambahan Lembaran Negara Republik Indonesia Nomor 4286);
 3. Undang-Undang Nomor 1 Tahun 2004 tentang Perbendaharaan Negara (Lembaran Negara Republik Indonesia Tahun 2004 Nomor 5, Tambahan Lembaran Negara Republik Indonesia Nomor 4355);
 4. Undang-Undang Nomor 25 Tahun 2004 tentang Sistem Perencanaan Pembangunan Nasional (Lembaran Negara Republik Indonesia Tahun 2004 Nomor 104, Tambahan Lembaran Negara Republik Indonesia Nomor 4421);
 5. Undang-Undang Nomor 13 Tahun 2012 tentang Keistimewaan Daerah Istimewa Yogyakarta (Lembaran Negara Republik Indonesia Tahun 2012 Nomor 170, Tambahan Lembaran Negara Republik Indonesia Nomor 5339);
 6. Undang-Undang Nomor 23 Tahun 2014 tentang Pemerintahan Daerah (Lembaran Negara Republik Indonesia Tahun 2014 Nomor 244, Tambahan Lembaran Negara Republik Indonesia Nomor 5587) sebagaimana telah

- diubah beberapa kali terakhir dengan Undang-Undang Nomor 9 Tahun 2015 tentang Perubahan Kedua Atas Undang-Undang Nomor 23 Tahun 2014 tentang Pemerintahan Daerah (Lembaran Negara Republik Indonesia Tahun 2015 Nomor 58, Tambahan Lembaran Negara Republik Indonesia Nomor 5679);
7. Undang-Undang Nomor 1 Tahun 2022 tentang Hubungan Keuangan antara Pemerintah Pusat dan Pemerintahan Daerah (Lembaran Negara Republik Indonesia Tahun 2022 Nomor 4);
 8. Peraturan Pemerintah Nomor 31 Tahun 1950 tentang Berlakunya Undang-Undang Nomor 2, 3, 10 dan 11 Tahun 1950 (Berita Negara Republik Indonesia Tahun 1950 Nomor 58);
 9. Peraturan Pemerintah Nomor 109 Tahun 2000 tentang Kedudukan Keuangan Kepala Daerah dan Wakil Kepala Daerah (Lembaran Negara Republik Indonesia Tahun 2000 Nomor 210, Tambahan Lembaran Negara Republik Indonesia Nomor 4028);
 10. Peraturan Pemerintah Nomor 23 Tahun 2005 tentang Pengelolaan Keuangan Badan Layanan Umum sebagaimana telah diubah dengan Peraturan Pemerintah Republik Indonesia Nomor 74 Tahun 2012 tentang Perubahan Peraturan Pemerintah Nomor 23 Tahun 2005 tentang Pengelolaan Keuangan Badan Layanan Umum (Lembaran Negara Republik Indonesia Tahun 2012 Nomor 171, Tambahan Lembaran Negara Republik Indonesia Nomor 5340);
 11. Peraturan Pemerintah Nomor 5 Tahun 2009 tentang Bantuan Keuangan Partai Politik (Lembaran Negara Republik Indonesia Tahun 2009 Nomor 18, Tambahan Lembaran Negara Republik Indonesia Nomor 4972), sebagaimana telah diubah beberapa kali terakhir dengan Peraturan Pemerintah Nomor 1 Tahun 2018 tentang Perubahan Kedua atas Peraturan Pemerintah Nomor 5 Tahun 2009 tentang Bantuan Keuangan Kepada Partai

- Politik (Lembaran Negara Republik Indonesia Tahun 2018 Nomor 1, Tambahan Lembaran Negara Republik Indonesia Nomor 6177);
12. Peraturan Pemerintah Nomor 71 Tahun 2010 tentang Standar Akuntansi Pemerintahan (Lembaran Negara Republik Indonesia Tahun 2010 Nomor 123, Tambahan Lembaran Negara Republik Indonesia Nomor 5165);
 13. Peraturan Pemerintah Nomor 12 Tahun 2017 tentang Pembinaan dan Pengawasan Penyelenggaraan Pemerintah Daerah (Lembaran Negara Republik Indonesia Tahun 2017 Nomor 73, Tambahan Lembaran Negara Republik Indonesia Nomor 6041);
 14. Peraturan Pemerintah Nomor 18 Tahun 2017 tentang Hak Keuangan Dan Administratif Pimpinan Dan Anggota Dewan Perwakilan Rakyat Daerah (Lembaran Negara Republik Indonesia Tahun 2017 Nomor 106, Tambahan Lembaran Negara Republik Indonesia Nomor 6057);
 15. Peraturan Pemerintah Nomor 12 Tahun 2019 tentang Pengelolaan Keuangan Daerah (Lembaran Negara Republik Indonesia Tahun 2019 Nomor 42, Tambahan Lembaran Negara Republik Indonesia Nomor 6322);
 16. Peraturan Pemerintah Nomor 13 Tahun 2019 tentang Laporan Dan Evaluasi Penyelenggaraan Pemerintahan Daerah (Lembaran Negara Republik Indonesia Tahun 2019 Nomor 52, Tambahan Lembaran Negara Republik Indonesia Nomor 6323);
 17. Peraturan Menteri Dalam Negeri Nomor 52 Tahun 2012 tentang Pedoman Pengelolaan Investasi Pemerintah Daerah (Berita Negara Republik Indonesia Tahun 2012 Nomor 754);
 18. Peraturan Menteri Dalam Negeri Nomor 62 Tahun 2017 tentang Pengelompokan Kemampuan Keuangan Daerah serta Pelaksanaan dan Pertanggungjawaban Dana Operasional (Berita Negara Republik Indonesia Tahun 2017 Nomor 1067);
 19. Peraturan Menteri Dalam Negeri Nomor 36 Tahun 2018 tentang Tata Cara Penghitungan, Penganggaran Dalam

- Anggaran Pendapatan dan Belanja Daerah, dan Tertib Administrasi Pengajuan, Penyaluran, dan Laporan Pertanggungjawaban Penggunaan Bantuan Keuangan Partai Politik sebagaimana telah diubah dengan Peraturan Menteri Dalam Negeri Nomor 78 Tahun 2020 tentang Perubahan atas Peraturan Menteri Dalam Negeri Nomor 36 Tahun 2018 tentang Tata Cara Penghitungan, Penganggaran dalam Anggaran Pendapatan dan Belanja Daerah, dan Tertib Administrasi Pengajuan, Penyaluran, dan Laporan Pertanggungjawaban Penggunaan Bantuan Keuangan Partai Politik (Berita Negara Republik Indonesia Tahun 2020 Nomor 1777);
20. Peraturan Menteri Dalam Negeri Nomor 77 Tahun 2020 tentang Pedoman Teknis Pengelolaan Keuangan Daerah (Berita Negara Republik Indonesia Tahun 2020 Nomor 1781);
 21. Peraturan Menteri Dalam Negeri Nomor 9 Tahun 2021 tentang Tata Cara Evaluasi Rancangan Peraturan Daerah tentang Anggaran Pendapatan Dan Belanja Daerah, Rancangan Peraturan Daerah tentang Perubahan Anggaran Pendapatan Dan Belanja Daerah, Rancangan Peraturan Kepala Daerah tentang Penjabaran Anggaran Pendapatan Dan Belanja Daerah, Dan Rancangan Peraturan Kepala Daerah tentang Penjabaran Perubahan Anggaran Pendapatan Dan Belanja Daerah (Berita Negara Republik Indonesia Tahun 2021 Nomor 431);
 22. Peraturan Menteri Dalam Negeri Nomor 27 Tahun 2021 tentang Pedoman Penyusunan Anggaran Pendapatan Dan Belanja Daerah Tahun Anggaran 2022 (Berita Negara Republik Indonesia Tahun 2021);
 23. Keputusan Menteri Dalam Negeri Nomor 050-3708 Tahun 2020 Tentang Hasil Verifikasi dan Validasi Pemutakhiran Klasifikasi, Kodefikasi dan Nomenklatur Perencanaan Pembangunan dan Keuangan Daerah;
 24. Peraturan Daerah Provinsi Daerah Istimewa Yogyakarta Nomor 4 Tahun 2007 tentang Pokok-pokok Pengelolaan

Keuangan Daerah (Lembaran Daerah Provinsi Daerah Istimewa Yogyakarta Tahun 2007 Nomor 4) sebagaimana telah diubah dengan Peraturan Daerah Nomor 11 Tahun 2008 tentang Perubahan Atas Peraturan Daerah Provinsi Daerah Istimewa Yogyakarta Nomor 4 Tahun 2007 tentang Pokok-Pokok Pengelolaan Keuangan Daerah (Lembaran Daerah Provinsi Daerah Istimewa Yogyakarta Tahun 2008 Nomor 11);

25. Peraturan Daerah Istimewa Daerah Istimewa Yogyakarta Nomor 1 Tahun 2013 tentang Kewenangan Dalam Urusan Keistimewaan Daerah Daerah Istimewa Yogyakarta sebagaimana telah diubah dengan Perubahan Atas Peraturan Daerah Istimewa Daerah Istimewa Yogyakarta Nomor 1 Tahun 2013 Tentang Kewenangan Dalam Urusan Keistimewaan Daerah Istimewa Yogyakarta (Lembaran Daerah Daerah Istimewa Yogyakarta Tahun 2015 Nomor 3, Tambahan Lembaran Daerah Daerah Istimewa Yogyakarta Nomor 3);
26. Peraturan Daerah Istimewa Daerah Istimewa Yogyakarta Nomor 1 Tahun 2017 tentang Pengelolaan Dan Pemanfaatan Tanah Kasultanan Dan Tanah Kadipaten (Lembaran Daerah Daerah Istimewa Yogyakarta Tahun 2017 Nomor 1);
27. Peraturan Daerah Istimewa Daerah Istimewa Yogyakarta Nomor 2 Tahun 2017 tentang Tata Ruang Tanah Kasultanan Dan Tanah Kadipaten (Lembaran Daerah Daerah Istimewa Yogyakarta Tahun 2017 Nomor 5);
28. Peraturan Daerah Istimewa Daerah Istimewa Yogyakarta Nomor 3 Tahun 2017 tentang Pemeliharaan dan Pengembangan Kebudayaan(Lembaran Daerah Daerah Istimewa Yogyakarta Tahun 2017 Nomor 12);
29. Peraturan Daerah Istimewa Daerah Istimewa Yogyakarta Nomor 1 Tahun 2018 tentang Kelembagaan Pemerintah Daerah Daerah Istimewa Yogyakarta (Lembaran Daerah Daerah Istimewa Yogyakarta Tahun 2018 Nomor 7);

Dengan Persetujuan Bersama
DEWAN PERWAKILAN RAKYAT DAERAH
DAERAH ISTIMEWA YOGYAKARTA
dan
GUBERNUR DAERAH ISTIMEWA YOGYAKARTA

MEMUTUSKAN :

Menetapkan : PERATURAN DAERAH TENTANG PERUBAHAN ANGGARAN
PENDAPATAN DAN BELANJA DAERAH TAHUN ANGGARAN
2022.

Pasal 1

Dalam Peraturan Daerah ini yang dimaksud dengan:

1. Anggaran Pendapatan dan Belanja Daerah, selanjutnya disingkat APBD adalah rencana keuangan tahunan pemerintahan daerah yang dibahas dan disetujui bersama oleh Pemerintah Daerah dan Dewan Perwakilan Rakyat Daerah (DPRD) dan ditetapkan dengan Peraturan Daerah.
2. Pendapatan Daerah adalah hak pemerintah daerah yang diakui sebagai penambah nilai kekayaan bersih.
3. Belanja Daerah adalah kewajiban pemerintah daerah yang diakui sebagai pengurang nilai kekayaan bersih.
4. Pembiayaan Daerah adalah semua penerimaan yang perlu dibayar kembali dan/atau pengeluaran yang akan diterima kembali, baik pada tahun anggaran yang bersangkutan maupun pada tahun-tahun anggaran berikutnya.
5. Daerah adalah Daerah Istimewa Yogyakarta.
6. Gubernur adalah Gubernur Daerah Istimewa Yogyakarta.
7. Dewan Perwakilan Rakyat Daerah adalah Dewan Perwakilan Rakyat Daerah Daerah Istimewa Yogyakarta.

Pasal 2

Anggaran Pendapatan dan Belanja Daerah Tahun Anggaran 2022 semula sebesar Rp5.935.026.689.197,00 bertambah sebesar Rp10.454.249.259,00 sehingga menjadi Rp5.945.480.938.456,00, dengan rincian sebagai berikut:

1. Pendapatan Daerah:
 - a. Semula Rp 5.364.614.634.680,00
 - b. Bertambah/(berkurang) Rp 16.378.909.362,00
-

Jumlah pendapatan daerah setelah perubahan Rp 5.380.993.544.042,00

2. Belanja Daerah:

a. Semula Rp 5.761.351.132.197,00

b. Bertambah/(berkurang) Rp 10.454.249.259,00

Jumlah belanja daerah setelah perubahan Rp 5.771.805.381.456,00

3. Pembiayaan Daerah:

a. Penerimaan Pembiayaan:

1) Semula Rp 570.412.054.517,00

2) Bertambah/(berkurang) Rp (5.924.660.103,00)

Jumlah penerimaan pembiayaan setelah perubahan Rp 564.487.394.414,00

b. Pengeluaran Pembiayaan:

1) Semula Rp 173.675.557.000,00

2) Bertambah/(berkurang) Rp 0,00

Jumlah pengeluaran pembiayaan setelah perubahan Rp 173.675.557.000,00

Jumlah pembiayaan neto setelah perubahan Rp 390.811.837.414,00

Sisa lebih pembiayaan anggaran setelah perubahan Rp 0,00

Pasal 3

Anggaran pendapatan daerah sebagaimana dimaksud dalam Pasal 2, bersumber dari:

a. Pendapatan asli daerah:

1) Semula Rp 2.045.838.352.190,00

2) Bertambah/(berkurang) Rp 89.958.134.510,00

Jumlah pendapatan asli daerah setelah perubahan Rp 2.135.796.486.700,00

b. Pendapatan transfer:

1) Semula Rp 3.311.199.782.490,00

2) Bertambah/(berkurang) Rp (73.243.225.148,00)

Jumlah pendapatan transfer setelah Rp 3.237.956.557.342,00

perubahan

c. Lain-lain pendapatan daerah yang sah:

1) Semula	Rp	7.576.500.000,00
2) Bertambah/(berkurang)	Rp	(336.000.000,00)
Jumlah lain-lain pendapatan daerah yang sah setelah perubahan	Rp	7.240.500.000,00

Pasal 4

(1) Pendapatan asli daerah sebagaimana dimaksud dalam Pasal 3 huruf a, bersumber dari:

a. Pajak daerah:

1) Semula	Rp	1.831.695.736.270,00
2) Bertambah/(berkurang)	Rp	33.837.800.548,00
Jumlah pajak daerah setelah perubahan	Rp	1.865.533.536.818,00

b. Retribusi daerah:

1) Semula	Rp	33.049.773.075,00
2) Bertambah/(berkurang)	Rp	3.070.717.579,00
Jumlah retribusi daerah setelah perubahan	Rp	36.120.490.654,00

c. Hasil pengelolaan kekayaan daerah yang dipisahkan:

1) Semula	Rp	104.889.783.509,00
2) Bertambah/(berkurang)	Rp	1.218.991.604,00
Jumlah hasil pengelolaan kekayaan daerah yang dipisahkan setelah perubahan	Rp	106.108.775.113,00

d. Lain-lain pendapatan asli daerah yang sah:

1) Semula	Rp	76.203.059.336,00
2) Bertambah/(berkurang)	Rp	51.830.624.779,00
Jumlah lain-lain pendapatan asli daerah yang sah setelah perubahan	Rp	128.033.684.115,00

(2) Pendapatan transfer sebagaimana dimaksud dalam Pasal 3 huruf b, bersumber dari:

a. Transfer pemerintah pusat:

1) Semula	Rp	3.310.328.489.000,00
2) Bertambah/(berkurang)	Rp	(73.243.225.148,00)
Jumlah transfer pemerintah pusat	Rp	3.237.085.263.852,00

setelah perubahan

b. Transfer antar daerah:

1) Semula	Rp	871.293.490,00
2) Bertambah/(berkurang)	Rp	0,00
Jumlah transfer antar daerah setelah perubahan	Rp	<u>871.293.490,00</u>

(3) Lain-lain pendapatan daerah yang sah sebagaimana dimaksud dalam Pasal 3 huruf c, bersumber dari:

Pendapatan hibah:

1) Semula	Rp	7.576.500.000,00
2) Bertambah/(berkurang)	Rp	(336.000.000,00)
Jumlah pendapatan hibah setelah perubahan	Rp	<u>7.240.500.000,00</u>

Pasal 5

Anggaran belanja daerah sebagaimana dimaksud dalam Pasal 2, terdiri atas:

a. Belanja operasi:

1) Semula	Rp	3.722.282.846.320,00
2) Bertambah/(berkurang)	Rp	5.869.463.906,00
Jumlah belanja operasi setelah perubahan	Rp	<u>3.728.152.310.226,00</u>

b. Belanja modal:

1) Semula	Rp	668.953.701.335,00
2) Bertambah/(berkurang)	Rp	54.561.805.773,00
Jumlah belanja modal setelah perubahan	Rp	<u>723.515.507.108,00</u>

c. Belanja tidak terduga:

1) Semula	Rp	94.764.494.559,00
2) Bertambah/(berkurang)	Rp	(48.182.442.215,00)
Jumlah belanja tidak terduga setelah perubahan	Rp	<u>46.582.052.344,00</u>

d. Belanja transfer:

1) Semula	Rp	1.275.350.089.983,00
2) Bertambah/(berkurang)	Rp	(1.794.578.205,00)
Jumlah belanja transfer setelah perubahan	Rp	<u>1.273.555.511.778,00</u>

Pasal 6

(1) Anggaran belanja operasi sebagaimana dimaksud dalam Pasal 5 huruf a, terdiri atas:

a. Belanja pegawai:

1) Semula	Rp	1.732.843.897.779,00
2) Bertambah/(berkurang)	Rp	(59.991.309.592,00)
Jumlah belanja pegawai setelah perubahan	Rp	<u>1.672.852.588.187,00</u>

b. Belanja barang dan jasa:

1) Semula	Rp	1.349.690.564.780,00
2) Bertambah/(berkurang)	Rp	92.174.399.035,00
Jumlah belanja barang dan jasa setelah perubahan	Rp	<u>1.441.864.963.815,00</u>

c. Belanja subsidi:

1) Semula	Rp	78.451.861.160,00
2) Bertambah/(berkurang)	Rp	0,00
Jumlah belanja subsidi setelah perubahan	Rp	<u>78.451.861.160,00</u>

d. Belanja hibah:

1) Semula	Rp	530.131.511.051,00
2) Bertambah/(berkurang)	Rp	(27.966.813.987,00)
Jumlah belanja hibah setelah perubahan	Rp	<u>502.164.697.064,00</u>

e. Belanja bantuan sosial:

1) Semula	Rp	31.165.011.550,00
2) Bertambah/(berkurang)	Rp	1.653.188.450,00
Jumlah belanja bantuan sosial setelah perubahan	Rp	<u>32.818.200.000,00</u>

(2) Belanja modal sebagaimana dimaksud dalam Pasal 5 huruf b, terdiri atas:

a. Belanja modal tanah:

1) Semula	Rp	124.611.548.435,00
2) Bertambah/(berkurang)	Rp	35.483.409.386,00
Jumlah belanja modal tanah setelah perubahan	Rp	<u>160.094.957.821,00</u>

b. Belanja modal peralatan dan mesin:

1) Semula	Rp	148.089.677.972,00
2) Bertambah/(berkurang)	Rp	18.283.496.544,00

Jumlah belanja modal peralatan dan mesin Rp 166.373.174.516,00
setelah perubahan

c. Belanja modal gedung dan bangunan:

1) Semula	Rp	218.388.060.207,00
2) Bertambah/(berkurang)	Rp	625.981.812,00
Jumlah belanja modal Gedung dan Bangunan setelah perubahan	Rp	<u>219.014.042.019,00</u>

d. Belanja modal jalan, jaringan dan irigasi:

1) Semula	Rp	162.733.333.000,00
2) Bertambah/(berkurang)	Rp	869.013.390,00
Jumlah belanja modal jalan, jaringan dan irigasi setelah perubahan	Rp	<u>163.602.346.390,00</u>

e. Belanja modal aset tetap lainnya:

1) Semula	Rp	15.131.081.721,00
2) Bertambah/(berkurang)	Rp	(700.095.359,00)
Jumlah belanja modal aset tetap lainnya setelah perubahan	Rp	<u>14.430.986.362,00</u>

(3) Belanja tidak terduga sebagaimana dimaksud dalam Pasal 5 huruf c, terdiri atas belanja tidak terduga, yaitu:

a. Semula	Rp	94.764.494.559,00
b. Bertambah/(berkurang)	Rp	(48.182.442.215,00)
Jumlah belanja tidak terduga setelah perubahan	Rp	<u>46.582.052.344,00</u>

(4) Belanja transfer sebagaimana dimaksud dalam Pasal 5 huruf d, terdiri atas:

a. Belanja bagi hasil:

1) Semula	Rp	743.441.355.389,00
2) Bertambah/(berkurang)	Rp	54.225.878.290,00
Jumlah belanja bagi hasil setelah perubahan	Rp	<u>797.667.233.679,00</u>

b. Belanja bantuan keuangan:

1) Semula	Rp	531.908.734.594,00
2) Bertambah/(berkurang)	Rp	(56.020.456.495,00)
Jumlah belanja bantuan keuangan setelah perubahan	Rp	<u>475.888.278.099,00</u>

Pasal 7

Anggaran pembiayaan daerah sebagaimana dimaksud dalam Pasal 2, terdiri atas:

a. Penerimaan pembiayaan:

1) Semula	Rp	570.412.054.517,00
2) Bertambah/(berkurang)	Rp	(5.924.660.103,00)
Jumlah penerimaan pembiayaan setelah perubahan	Rp	<u>564.487.394.414,00</u>

b. Pengeluaran pembiayaan:

1) Semula	Rp	173.675.557.000,00
2) Bertambah/(berkurang)	Rp	0,00
Jumlah pengeluaran pembiayaan setelah perubahan	Rp	<u>173.675.557.000,00</u>

Pasal 8

(1) Penerimaan pembiayaan sebagaimana dimaksud dalam Pasal 7 huruf a, terdiri atas:

a. Sisa lebih perhitungan anggaran tahun sebelumnya:

1) Semula	Rp	560.412.054.517,00
2) Bertambah/(berkurang)	Rp	(5.924.660.103,00)
Jumlah sisa lebih perhitungan anggaran tahun sebelumnya setelah perubahan	Rp	<u>554.487.394.414,00</u>

b. Penerimaan kembali pemberian pinjaman daerah:

1) Semula	Rp	10.000.000.000,00
2) Bertambah/(berkurang)	Rp	0,00
Jumlah penerimaan kembali pemberian pinjaman daerah setelah perubahan	Rp	<u>10.000.000.000,00</u>

(2) Pengeluaran pembiayaan sebagaimana dimaksud dalam Pasal 7 huruf b, terdiri atas:

a. Penyertaan modal daerah:

1) Semula	Rp	173.675.557.000,00
2) Bertambah/(berkurang)	Rp	0,00
Jumlah penyertaan modal daerah setelah perubahan	Rp	<u>173.675.557.000,00</u>

Pasal 9

- (1) Dalam keadaan darurat termasuk keperluan mendesak, dengan peraturan Kepala Daerah, Pemerintah Daerah dapat melakukan pengeluaran yang belum tersedia anggarannya dan/atau pengeluaran melebihi pagu yang ditetapkan dalam peraturan daerah ini, yang selanjutnya dimasukkan dalam perubahan anggaran pendapatan dan belanja daerah Daerah Istimewa Yogyakarta tahun anggaran 2022, dengan tata cara sesuai dengan cara terlebih dahulu melakukan perubahan peraturan kepala daerah tentang Penjabaran Perubahan APBD, dan pemberitahuan kepada Pimpinan DPRD selanjutnya disampaikan dalam Laporan Realisasi Anggaran.
- (2) Keadaan darurat sebagaimana dimaksud pada ayat (1) meliputi:
 - a. Bencana alam, bencana non-alam, bencana sosial dan/atau kejadian luar biasa;
 - b. Pelaksanaan operasi pencarian dan pertolongan; dan/atau
 - c. Kerusakan sarana/prasarana yang dapat mengganggu kegiatan pelayanan publik.
- (3) Keperluan mendesak sebagaimana dimaksud pada ayat (1) meliputi:
 - a. Kebutuhan daerah dalam rangka pelayanan dasar masyarakat yang anggarannya belum tersedia dalam tahun anggaran berjalan;
 - b. Belanja daerah yang bersifat mengikat dan belanja yang bersifat wajib;
 - c. Pengeluaran daerah yang berada diluar kendali Pemerintah Daerah dan tidak diprediksikan sebelumnya, serta amanat peraturan perundang-undangan; dan/atau
 - d. Pengeluaran daerah lainnya yang apabila ditunda akan menimbulkan kerugian yang lebih besar bagi Pemerintah Daerah dan/atau masyarakat.

Pasal 10

Uraian lebih lanjut Anggaran Pendapatan dan Belanja Daerah sebagaimana dimaksud dalam Pasal 2, tercantum dalam Lampiran yang merupakan bagian tidak terpisahkan dari Peraturan Daerah ini yang terdiri dari:

1. Lampiran I : Ringkasan Perubahan APBD yang Diklasifikasi Menurut Kelompok dan Jenis Pendapatan, Belanja dan Pembiayaan;
2. Lampiran II : Ringkasan Perubahan APBD yang Diklasifikasi

- Menurut Urusan Pemerintahan Daerah dan Organisasi;
3. Lampiran III : Rincian Perubahan APBD menurut Urusan Pemerintahan Daerah, Organisasi, Program, Kegiatan, Sub Kegiatan, Kelompok, Jenis Pendapatan, Belanja, dan Pembiayaan;
 4. Lampiran IV : Rekapitulasi Perubahan Belanja Menurut Urusan Pemerintahan Daerah, Organisasi, Program, Kegiatan Beserta Hasil dan Sub Kegiatan Beserta Keluaran;
 5. Lampiran V : Rekapitulasi Perubahan Belanja Daerah Untuk Keselarasan dan Keterpaduan Urusan Pemerintah Daerah dan Fungsi Dalam Kerangka Pengelolaan Keuangan Negara;
 6. Lampiran VI : Rekapitulasi Perubahan Belanja Untuk Pemenuhan SPM;
 7. Lampiran VII : Sinkronisasi Program pada RPJMD dengan Rancangan Perubahan APBD;
 8. Lampiran VIII : Sinkronisasi Program, Kegiatan dan Sub Kegiatan pada RKPD dan PPAS dengan Rancangan Perubahan APBD;
 9. Lampiran IX : Daftar Jumlah Pegawai Per Golongan dan Per Jabatan;
 10. Lampiran X : Daftar Piutang Daerah;
 11. Lampiran XI : Daftar Penyertaan Modal Daerah dan Investasi Daerah Lainnya;
 12. Lampiran XII : Daftar Perkiraan Penambahan dan Pengurangan Aset Tetap Daerah dan Aset Lain-Lain;
 13. Lampiran XIII : Daftar Sub Kegiatan Tahun Jamak (*multi years*);
 14. Lampiran XIV : Daftar Dana Cadangan;
 15. Lampiran XV : Daftar Pinjaman Daerah; dan
 16. Lampiran XVI : Laporan Keuangan Pemerintah Daerah yang telah ditetapkan dengan Peraturan Daerah.

Pasal 11

Gubernur menetapkan Peraturan Gubernur tentang Penjabaran Perubahan Anggaran Pendapatan dan Belanja Daerah sebagai landasan operasional pelaksanaan APBD.

Pasal 12

Peraturan Daerah ini mulai berlaku pada tanggal diundangkan.

Agar setiap orang mengetahuinya, memerintahkan pengundangan Peraturan Daerah ini dengan penempatannya dalam Lembaran Daerah Daerah Istimewa Yogyakarta.

Ditetapkan di Yogyakarta
pada tanggal 13 Oktober 2022

GUBERNUR
DAERAH ISTIMEWA YOGYAKARTA,

ttd.

HAMENGKU BUWONO X

Diundangkan di Yogyakarta
pada tanggal 13 Oktober 2022

SEKRETARIS DAERAH
DAERAH ISTIMEWA YOGYAKARTA,

ttd.

R. KADARMANTA BASKARA AJI

LEMBARAN DAERAH DAERAH ISTIMEWA YOGYAKARTA TAHUN 2022 NOMOR 9

NOREG PERATURAN DAERAH DAERAH ISTIMEWA YOGYAKARTA: (9-176/2022)

Salinan Sesuai Dengan Aslinya
KEPALA BIRO HUKUM,

ttd.

ADI BAYU KRISTANTO
NIP. 19720711 199703 1 006

**LAMPIRAN I
PERATURAN DAERAH
DAERAH ISTIMEWA YOGYAKARTA
NOMOR 9 TAHUN 2022
TENTANG
PERUBAHAN ANGGARAN PENDAPATAN DAN
BELANJA DAERAH TAHUN ANGGARAN 2022**

**DAERAH ISTIMEWA YOGYAKARTA
RINGKASAN PERUBAHAN APBD YANG DIKLASIFIKASI MENURUT KELOMPOK DAN JENIS
PENDAPATAN, BELANJA, DAN PEMBIAYAAN
TAHUN ANGGARAN 2022**

Kode	Uraian	Jumlah (Rp)		Bertambah/(Berkurang)	
		Sebelum Perubahan	Setelah Perubahan	(Rp)	%
4	PENDAPATAN DAERAH				
4.1	PENDAPATAN ASLI DAERAH (PAD)	2.045.838.352.190	2.135.796.486.700	89.958.134.510	4 %
4.1.01	Pajak Daerah	1.831.695.736.270	1.865.533.536.818	33.837.800.548	2 %
4.1.02	Retribusi Daerah	33.049.773.075	36.120.490.654	3.070.717.579	9 %
4.1.03	Hasil Pengelolaan Kekayaan Daerah yang Dipisahkan	104.889.783.509	106.108.775.113	1.218.991.604	1 %
4.1.04	Lain-lain PAD yang Sah	76.203.059.336	128.033.684.115	51.830.624.779	68 %
4.2	PENDAPATAN TRANSFER	3.311.199.782.490	3.237.956.557.342	(73.243.225.148)	2 %
4.2.01	Pendapatan Transfer Pemerintah Pusat	3.310.328.489.000	3.237.085.263.852	(73.243.225.148)	2 %
4.2.02	Pendapatan Transfer Antar Daerah	871.293.490	871.293.490	0	0 %
4.3	LAIN-LAIN PENDAPATAN DAERAH YANG SAH	7.576.500.000	7.240.500.000	(336.000.000)	4 %
4.3.01	Pendapatan Hibah	7.576.500.000	7.240.500.000	(336.000.000)	4 %
	Jumlah Pendapatan	5.364.614.634.680	5.380.993.544.042	16.378.909.362	0 %
5	BELANJA				
5.1	BELANJA OPERASI	3.722.282.846.320	3.728.152.310.226	5.869.463.906	0 %
5.1.01	Belanja Pegawai	1.732.843.897.779	1.672.852.588.187	(59.991.309.592)	3 %
5.1.02	Belanja Barang dan Jasa	1.349.690.564.780	1.441.864.963.815	92.174.399.035	7 %
5.1.04	Belanja Subsidi	78.451.861.160	78.451.861.160	0	0 %
5.1.05	Belanja Hibah	530.131.511.051	502.164.697.064	(27.966.813.987)	5 %
5.1.06	Belanja Bantuan Sosial	31.165.011.550	32.818.200.000	1.653.188.450	5 %
5.2	BELANJA MODAL	668.953.701.335	723.515.507.108	54.561.805.773	8 %
5.2.01	Belanja Modal Tanah	124.611.548.435	160.094.957.821	35.483.409.386	28 %
5.2.02	Belanja Modal Peralatan dan Mesin	148.089.677.972	166.373.174.516	18.283.496.544	12 %
5.2.03	Belanja Modal Gedung dan Bangunan	218.388.060.207	219.014.042.019	625.981.812	0 %
5.2.04	Belanja Modal Jalan, Jaringan, dan Irigasi	162.733.333.000	163.602.346.390	869.013.390	1 %
5.2.05	Belanja Modal Aset Tetap Lainnya	15.131.081.721	14.430.986.362	(700.095.359)	5 %
5.3	BELANJA TIDAK TERDUGA	94.764.494.559	46.582.052.344	(48.182.442.215)	51 %
5.3.01	Belanja Tidak Terduga	94.764.494.559	46.582.052.344	(48.182.442.215)	51 %
5.4	BELANJA TRANSFER	1.275.350.089.983	1.273.555.511.778	(1.794.578.205)	0 %

DAERAH ISTIMEWA YOGYAKARTA
RINGKASAN PERUBAHAN APBD YANG DIKLASIFIKASI MENURUT KELOMPOK DAN JENIS
PENDAPATAN, BELANJA, DAN PEMBIAYAAN
TAHUN ANGGARAN 2022

Kode	Uraian	Jumlah (Rp)		Bertambah/(Berkurang)	
		Sebelum Perubahan	Setelah Perubahan	(Rp)	%
5.4.01	Belanja Bagi Hasil	743.441.355.389	797.667.233.679	54.225.878.290	7 %
5.4.02	Belanja Bantuan Keuangan	531.908.734.594	475.888.278.099	(56.020.456.495)	11 %
	Jumlah Belanja	5.761.351.132.197	5.771.805.381.456	10.454.249.259	0 %
	Total Surplus/(Defisit)	(396.736.497.517)	(390.811.837.414)	5.924.660.103	-1 %
6	PEMBIAYAAN				
6.1	PENERIMAAN PEMBIAYAAN	570.412.054.517	564.487.394.414	(5.924.660.103)	1 %
6.1.01	Sisa Lebih Perhitungan Anggaran Tahun Sebelumnya	560.412.054.517	554.487.394.414	(5.924.660.103)	1 %
6.1.05	Penerimaan Kembali Pemberian Pinjaman Daerah	10.000.000.000	10.000.000.000	0	0 %
	Jumlah Penerimaan Pembiayaan	570.412.054.517	564.487.394.414	(5.924.660.103)	1 %
6.2	PENGELUARAN PEMBIAYAAN	173.675.557.000	173.675.557.000	0	0 %
6.2.02	Penyertaan Modal Daerah	173.675.557.000	173.675.557.000	0	0 %
	Jumlah Pengeluaran Pembiayaan	173.675.557.000	173.675.557.000	0	0 %
	Pembiayaan Netto	396.736.497.517	390.811.837.414	(5.924.660.103)	1 %
6.3	Sisa Lebih Pembiayaan Anggaran Daerah Tahun Berkenaan	0	0	0	0 %

GUBERNUR
DAERAH ISTIMEWA YOGYAKARTA,

ttd.

HAMENGKU BUWONO X

Salinan Sesuai Dengan Aslinya
KEPALA BIRO HUKUM,

ttd.

ADI BAYU KRISTANTO
NIP. 19720711 199703 1 006

LAMPIRAN II
PERATURAN DAERAH
DAERAH ISTIMEWA YOGYAKARTA
NOMOR 9 TAHUN 2022
TENTANG
PERUBAHAN ANGGARAN PENDAPATAN DAN BELANJA DAERAH TAHUN ANGGARAN 2022

DAERAH ISTIMEWA YOGYAKARTA
RINGKASAN PERUBAHAN APBD YANG DIKLASIFIKASI MENURUT URUSAN PEMERINTAHAN DAERAH DAN ORGANISASI
TAHUN ANGGARAN 2022

Kode	Urusan Pemerintahan Daerah	Sebelum Perubahan							Setelah Perubahan				
		Pendapatan	Belanja					Pendapatan	Belanja				
			Belanja Operasi	Belanja Modal	Belanja Tak Terduga	Belanja Transfer	Jumlah Belanja		Belanja Operasi	Belanja Modal	Belanja Tak Terduga	Belanja Transfer	Jumlah Belanja
1	URUSAN PEMERINTAHAN WAJIB YANG BERKAITAN DENGAN PELAYANAN DASAR	45.106.997.280	2.096.953.256.370	443.284.918.630	0	0	2.540.238.175.000	45.760.663.400	2.075.189.488.691	479.610.841.991	0	0	2.554.800.330.682
1 01	URUSAN PEMERINTAHAN BIDANG PENDIDIKAN	4.551.757.280	1.407.591.223.591	166.094.892.530	0	0	1.573.686.116.121	4.525.842.300	1.375.009.737.094	167.219.478.432	0	0	1.542.229.215.526
1 01	1.01.2.19.2.22.03.0000 DINAS PENDIDIKAN, PEMUDA DAN OLAH RAGA	4.551.757.280	1.288.968.633.597	121.495.301.837	0	0	1.410.463.935.434	4.525.842.300	1.255.679.139.734	122.478.393.739	0	0	1.378.157.533.473
1 01	1.01.2.19.2.22.03.0001 BALAI LATIHAN PENDIDIKAN TEKNIK	0	5.832.053.830	1.168.235.000	0	0	7.000.288.830	0	7.967.028.544	1.468.235.000	0	0	9.435.263.544
1 01	1.01.2.19.2.22.03.0002 BALAI PEMUDA DAN OLAH RAGA	0	7.061.216.650	3.691.186.500	0	0	10.752.403.150	0	6.573.644.500	3.691.186.500	0	0	10.264.831.000
1 01	1.01.2.19.2.22.03.0003 BALAI TEKNOLOGI KOMUNIKASI PENDIDIKAN	0	10.244.577.250	177.292.000	0	0	10.421.869.250	0	10.246.678.750	178.142.000	0	0	10.424.820.750
1 01	1.01.2.19.2.22.03.0004 BALAI PENDIDIKAN MENENGAH KOTA YOGYAKARTA	0	18.333.049.321	6.119.531.868	0	0	24.452.581.189	0	18.105.359.021	6.089.666.868	0	0	24.195.025.889
1 01	1.01.2.19.2.22.03.0005 BALAI PENDIDIKAN MENENGAH KABUPATEN BANTUL	0	24.561.144.527	6.235.995.258	0	0	30.797.139.785	0	24.384.488.329	6.202.490.258	0	0	30.586.978.587
1 01	1.01.2.19.2.22.03.0006 BALAI PENDIDIKAN MENENGAH KABUPATEN KULON PROGO	0	9.526.278.880	12.388.355.803	0	0	21.914.634.683	0	9.482.474.880	12.402.448.803	0	0	21.884.923.683
1 01	1.01.2.19.2.22.03.0007 BALAI PENDIDIKAN MENENGAH KABUPATEN GUNUNGKIDUL	0	16.885.490.301	5.379.930.751	0	0	22.265.421.052	0	16.529.075.707	5.364.722.751	0	0	21.893.798.458
1 01	1.01.2.19.2.22.03.0008 BALAI PENDIDIKAN MENENGAH KABUPATEN SLEMAN	0	19.673.540.888	7.620.817.423	0	0	27.294.358.311	0	19.245.705.175	7.462.465.423	0	0	26.708.170.598
1 01	1.01.2.19.2.22.03.0009 SEKOLAH MENENGAH KEJURUAN NEGERI 6 YOGYAKARTA	0	2.011.477.200	840.472.000	0	0	2.851.949.200	0	2.139.318.491	902.463.000	0	0	3.041.781.491
1 01	1.01.2.19.2.22.03.0010 SEKOLAH MENENGAH KEJURUAN NEGERI 3 WONOSARI	0	1.417.421.065	340.574.250	0	0	1.757.995.315	0	1.465.186.617	342.064.250	0	0	1.807.250.867
1 01	1.01.2.19.2.22.03.0011 SEKOLAH MENENGAH KEJURUAN NEGERI 1 SEWON	0	3.076.340.082	637.199.840	0	0	3.713.539.922	0	3.191.637.346	637.199.840	0	0	3.828.837.186

DAERAH ISTIMEWA YOGYAKARTA
RINGKASAN PERUBAHAN APBD YANG DIKLASIFIKASI MENURUT URUSAN PEMERINTAHAN DAERAH DAN ORGANISASI
TAHUN ANGGARAN 2022

Kode	Urusan Pemerintahan Daerah	Sebelum Perubahan							Sesudah Perubahan						
		Pendapatan	Belanja					Pendapatan	Belanja						
			Belanja Operasi	Belanja Modal	Belanja Tak Terduga	Belanja Transfer	Jumlah Belanja		Belanja Operasi	Belanja Modal	Belanja Tak Terduga	Belanja Transfer	Jumlah Belanja		
1 02	URUSAN PEMERINTAHAN BIDANG KESEHATAN	38.856.000.000	285.654.493.345	34.848.384.741	0	0	320.502.878.086	39.413.700.000	290.020.839.157	36.809.065.031	0	0	326.829.904.188		
1 02	1.02.2.22.0.00.01.0000	DINAS KESEHATAN	7.956.000.000	98.662.838.743	232.621.000	0	0	98.895.459.743	7.956.000.000	97.348.739.955	344.188.000	0	0	97.692.927.955	
1 02	1.02.2.22.0.00.01.0001	BALAI LABORATORIUM KESEHATAN DAN KALIBRASI	0	12.039.400.242	27.693.298.191	0	0	39.732.698.433	0	17.423.396.338	28.256.313.041	0	0	45.679.709.379	
1 02	1.02.2.22.0.00.01.0002	BALAI PENYELENGGARA JAMINAN KESEHATAN SOSIAL	0	70.730.013.560	0	0	0	70.730.013.560	0	44.424.004.565	0	0	0	44.424.004.565	
1 02	1.02.2.22.0.00.01.0003	BALAI PELATIHAN KESEHATAN	0	4.845.586.600	93.460.000	0	0	4.939.046.600	0	8.144.899.663	96.815.000	0	0	8.241.714.663	
1 02	1.02.2.22.0.00.01.0004	RUMAH SAKIT JIWA GRHASIA	20.500.000.000	58.889.451.518	5.792.167.550	0	0	64.681.619.068	20.500.000.000	70.597.089.934	6.108.181.050	0	0	76.705.270.984	
1 02	1.02.2.22.0.00.01.0005	RUMAH SAKIT PARU RESPIRA	10.400.000.000	40.487.202.682	1.036.838.000	0	0	41.524.040.682	10.957.700.000	52.082.708.702	2.003.567.940	0	0	54.086.276.642	
1 03	URUSAN PEMERINTAHAN BIDANG PEKERJAAN UMUM DAN PENATAAN RUANG	1.215.040.000	146.123.832.228	224.718.734.735	0	0	370.842.566.963	1.326.681.100	148.259.663.701	258.159.079.904	0	0	406.418.743.605		
1 03	1.01.2.19.2.22.03.0001	BALAI LATIHAN PENDIDIKAN TEKNIK	0	0	0	0	0	0	0	190.000.000	0	0	0	190.000.000	
1 03	1.03.1.04.3.29.13.0000	DINAS PEKERJAAN UMUM, PERUMAHAN DAN ENERGI SUMBER DAYA MINERAL	1.215.040.000	112.207.884.909	221.677.281.435	0	0	333.885.166.344	1.326.681.100	111.335.652.787	254.536.998.821	0	0	365.872.651.608	
1 03	1.03.1.04.3.29.13.0001	BALAI PENGEMBANGAN JASA KONSTRUKSI	0	3.266.499.400	107.475.000	0	0	3.373.974.400	0	3.173.668.400	107.475.000	0	0	3.281.143.400	
1 03	1.03.1.04.3.29.13.0002	BALAI PENGELOLAAN INFRASTRUKTUR AIR LIMBAH DAN AIR MINUM PERKOTAAN	0	9.389.658.050	571.841.300	0	0	9.961.499.350	0	9.770.523.650	571.841.300	0	0	10.342.364.950	
1 03	1.03.2.10.0.00.01.0000	DINAS PERTANAHAN DAN TATA RUANG	0	17.507.207.869	0	0	0	17.507.207.869	0	18.887.613.682	150.000.000	0	0	19.037.613.682	
1 03	2.15.1.03.0.00.01.0000	DINAS PERHUBUNGAN	0	2.925.821.000	2.241.977.000	0	0	5.167.798.000	0	3.699.345.382	2.514.587.183	0	0	6.213.932.565	
1 03	3.25.2.22.1.03.01.0000	DINAS KELAUTAN DAN PERIKANAN	0	4.840.000	120.160.000	0	0	125.000.000	0	4.840.000	120.160.000	0	0	125.000.000	
1 03	3.27.2.09.1.03.02.0000	DINAS PERTANIAN DAN KETAHANAN PANGAN	0	670.739.000	0	0	0	670.739.000	0	859.704.000	0	0	0	859.704.000	

DAERAH ISTIMEWA YOGYAKARTA
RINGKASAN PERUBAHAN APBD YANG DIKLASIFIKASI MENURUT URUSAN PEMERINTAHAN DAERAH DAN ORGANISASI
TAHUN ANGGARAN 2022

Kode	Urusan Pemerintahan Daerah	Sebelum Perubahan							Sesudah Perubahan						
		Pendapatan	Belanja					Pendapatan	Belanja						
			Belanja Operasi	Belanja Modal	Belanja Tak Terduga	Belanja Transfer	Jumlah Belanja		Belanja Operasi	Belanja Modal	Belanja Tak Terduga	Belanja Transfer	Jumlah Belanja		
1 03 3.31.3.30.2.22.02.0001	BALAI PENGEMBANGAN TEKNOLOGI TEPAT GUNA	0	0	0	0	0	0	0	205.155.000	13.065.000	0	0	218.220.000		
1 03 4.01.2.10.1.03.01.0005	BIRO PENGEMBANGAN INFRASTRUKTUR WILAYAH DAN PEMBIAYAAN PEMBANGUNAN	0	151.182.000	0	0	0	151.182.000	0	133.160.800	0	0	0	133.160.800		
1 03 4.01.2.10.1.03.01.0007	BIRO UMUM, HUBUNGAN MASYARAKAT DAN PROTOKOL	0	0	0	0	0	0	0	0	144.952.600	0	0	144.952.600		
1 04	URUSAN PEMERINTAHAN BIDANG PERUMAHAN DAN KAWASAN PERMUKIMAN	0	110.588.873.600	0	0	0	110.588.873.600	0	110.588.873.600	0	0	0	110.588.873.600		
1 04 1.03.1.04.3.29.13.0000	DINAS PEKERJAAN UMUM, PERUMAHAN DAN ENERGI SUMBER DAYA MINERAL	0	110.588.873.600	0	0	0	110.588.873.600	0	110.588.873.600	0	0	0	110.588.873.600		
1 05	URUSAN PEMERINTAHAN BIDANG KETENTERAMAN DAN KETERTIBAN UMUM SERTA PERLINDUNGAN MASYARAKAT	0	46.306.321.900	446.660.600	0	0	46.752.982.500	10.240.000	46.413.155.421	370.132.600	0	0	46.783.288.021		
1 05 1.05.2.22.0.00.01.0000	SATUAN POLISI PAMONG PRAJA	0	22.465.000.860	91.596.000	0	0	22.556.596.860	10.240.000	21.357.025.249	91.568.000	0	0	21.448.593.249		
1 05 1.05.2.22.0.00.04.0000	BADAN PENANGGULANGAN BENCANA DAERAH	0	23.841.321.040	355.064.600	0	0	24.196.385.640	0	25.056.130.172	278.564.600	0	0	25.334.694.772		
1 06	URUSAN PEMERINTAHAN BIDANG SOSIAL	484.200.000	100.688.511.706	17.176.246.024	0	0	117.864.757.730	484.200.000	104.897.219.718	17.053.086.024	0	0	121.950.305.742		
1 06 1.06.2.22.0.00.01.0000	DINAS SOSIAL	484.200.000	69.884.858.413	3.076.014.750	0	0	72.960.873.163	484.200.000	73.805.821.754	3.076.014.750	0	0	76.881.836.504		
1 06 1.06.2.22.0.00.01.0001	BALAI REHABILITASI TERPADU PENYANDANG DISABILITAS	0	6.193.082.457	387.158.680	0	0	6.580.241.137	0	6.216.960.417	387.158.680	0	0	6.604.119.097		
1 06 1.06.2.22.0.00.01.0002	BALAI PERLINDUNGAN DAN REHABILITASI SOSIAL WANITA	0	3.707.938.100	2.093.617.000	0	0	5.801.555.100	0	3.717.745.100	2.093.617.000	0	0	5.811.362.100		

DAERAH ISTIMEWA YOGYAKARTA
RINGKASAN PERUBAHAN APBD YANG DIKLASIFIKASI MENURUT URUSAN PEMERINTAHAN DAERAH DAN ORGANISASI
TAHUN ANGGARAN 2022

Kode	Urusan Pemerintahan Daerah	Sebelum Perubahan							Sesudah Perubahan				
		Pendapatan	Belanja					Pendapatan	Belanja				
			Belanja Operasi	Belanja Modal	Belanja Tak Terduga	Belanja Transfer	Jumlah Belanja		Belanja Operasi	Belanja Modal	Belanja Tak Terduga	Belanja Transfer	Jumlah Belanja
1 06 1.06.2.22.0.00.01.0003	BALAI REHABILITASI SOSIAL BINA KARYA DAN LARAS	0	7.560.851.050	7.101.172.630	0	0	14.662.023.680	0	7.680.367.050	6.864.172.630	0	0	14.544.539.680
1 06 1.06.2.22.0.00.01.0004	BALAI PERLINDUNGAN DAN REHABILITASI SOSIAL REMAJA	0	3.600.790.621	2.304.672.964	0	0	5.905.463.585	0	3.600.685.497	2.418.512.964	0	0	6.019.198.461
1 06 1.06.2.22.0.00.01.0005	BALAI REHABILITASI SOSIAL DAN PENGASUHAN ANAK	0	4.047.151.615	1.835.368.000	0	0	5.882.519.615	0	4.076.586.450	1.835.368.000	0	0	5.911.954.450
1 06 1.06.2.22.0.00.01.0006	BALAI PELAYANAN SOSIAL TRESNA WERDHA	0	5.693.839.450	378.242.000	0	0	6.072.081.450	0	5.799.053.450	378.242.000	0	0	6.177.295.450
2	URUSAN PEMERINTAHAN WAJIB YANG TIDAK BERKAITAN DENGAN PELAYANAN DASAR	19.916.791.600	865.861.914.343	213.371.557.345	0	0	1.079.233.471.688	23.836.982.212	897.790.200.542	224.113.323.285	0	0	1.121.903.523.827
2 07	URUSAN PEMERINTAHAN BIDANG TENAGA KERJA	0	48.926.447.857	1.142.788.000	0	0	50.069.235.857	0	48.305.506.586	1.493.258.000	0	0	49.798.764.586
2 07 3.32.2.07.2.22.02.0000	DINAS TENAGA KERJA DAN TRANSMIGRASI	0	35.270.518.857	645.376.000	0	0	35.915.894.857	0	34.390.477.574	662.584.000	0	0	35.053.061.574
2 07 3.32.2.07.2.22.02.0001	BALAI LATIHAN KERJA DAN PENGEMBANGAN PRODUKTIVITAS	0	12.043.987.200	397.412.000	0	0	12.441.399.200	0	12.218.487.212	431.924.000	0	0	12.650.411.212
2 07 3.32.2.07.2.22.02.0002	BALAI KESELAMATAN DAN KESEHATAN KERJA	0	1.611.941.800	100.000.000	0	0	1.711.941.800	0	1.696.541.800	398.750.000	0	0	2.095.291.800
2 08	URUSAN PEMERINTAHAN BIDANG PEMBERDAYAAN PEREMPUAN DAN PERLINDUNGAN ANAK	0	13.349.121.227	183.636.000	0	0	13.532.757.227	0	13.575.834.652	183.636.000	0	0	13.759.470.652
2 08 2.08.2.14.2.22.02.0000	DINAS PEMBERDAYAAN PEREMPUAN, PERLINDUNGAN ANAK DAN PENGENDALIAN PENDUDUK	0	13.349.121.227	183.636.000	0	0	13.532.757.227	0	13.575.834.652	183.636.000	0	0	13.759.470.652
2 09	URUSAN PEMERINTAHAN BIDANG PANGAN	0	1.324.826.750	0	0	0	1.324.826.750	0	1.502.676.750	0	0	0	1.502.676.750

DAERAH ISTIMEWA YOGYAKARTA
RINGKASAN PERUBAHAN APBD YANG DIKLASIFIKASI MENURUT URUSAN PEMERINTAHAN DAERAH DAN ORGANISASI
TAHUN ANGGARAN 2022

Kode	Urusan Pemerintahan Daerah	Sebelum Perubahan							Sesudah Perubahan						
		Pendapatan	Belanja					Pendapatan	Belanja						
			Belanja Operasi	Belanja Modal	Belanja Tak Terduga	Belanja Transfer	Jumlah Belanja		Belanja Operasi	Belanja Modal	Belanja Tak Terduga	Belanja Transfer	Jumlah Belanja		
2 09 3.27.2.09.1.03.02.0000	DINAS PERTANIAN DAN KETAHANAN PANGAN	0	1.324.826.750	0	0	0	0	1.324.826.750	0	1.502.676.750	0	0	0	1.502.676.750	
2 10	URUSAN PEMERINTAHAN BIDANG PERTANAHAN	0	6.750.991.000	107.920.000	0	0	0	6.858.911.000	0	7.113.887.692	1.576.125.093	0	0	8.690.012.785	
2 10 1.03.2.10.0.00.01.0000	DINAS PERTANAHAN DAN TATA RUANG	0	5.537.037.000	78.282.000	0	0	0	5.615.319.000	0	5.907.243.692	1.505.297.093	0	0	7.412.540.785	
2 10 2.11.3.28.2.22.02.0000	DINAS LINGKUNGAN HIDUP DAN KEHUTANAN	0	285.000.000	0	0	0	0	285.000.000	0	285.000.000	0	0	0	285.000.000	
2 10 4.01.2.10.1.03.01.0001	BIRO TATA PEMERINTAHAN	0	490.000.000	0	0	0	0	490.000.000	0	516.850.000	23.150.000	0	0	540.000.000	
2 10 4.01.2.10.1.03.01.0002	BIRO HUKUM	0	438.954.000	29.638.000	0	0	0	468.592.000	0	404.794.000	47.678.000	0	0	452.472.000	
2 11	URUSAN PEMERINTAHAN BIDANG LINGKUNGAN HIDUP	17.034.516.500	63.631.928.630	872.531.400	0	0	0	64.504.460.030	20.119.701.759	74.061.891.125	6.612.492.840	0	0	80.674.383.965	
2 11 2.11.3.28.2.22.02.0000	DINAS LINGKUNGAN HIDUP DAN KEHUTANAN	17.034.516.500	62.280.124.450	764.817.900	0	0	0	63.044.942.350	20.119.701.759	72.615.084.409	6.504.779.340	0	0	79.119.863.749	
2 11 2.11.3.28.2.22.02.0001	BALAI KESATUAN PENGELOLAAN HUTAN YOGYAKARTA	0	1.351.804.180	107.713.500	0	0	0	1.459.517.680	0	1.446.806.716	107.713.500	0	0	1.554.520.216	
2 12	URUSAN PEMERINTAHAN BIDANG ADMINISTRASI KEPENDUDUKAN DAN PENCATATAN SIPIL	0	459.852.000	19.000.000	0	0	0	478.852.000	0	550.332.000	19.000.000	0	0	569.332.000	
2 12 4.01.2.10.1.03.01.0001	BIRO TATA PEMERINTAHAN	0	459.852.000	19.000.000	0	0	0	478.852.000	0	550.332.000	19.000.000	0	0	569.332.000	
2 14	URUSAN PEMERINTAHAN BIDANG PENGENDALIAN PENDUDUK DAN KELUARGA BERENCANA	0	597.499.000	0	0	0	0	597.499.000	0	657.499.000	0	0	0	657.499.000	

DAERAH ISTIMEWA YOGYAKARTA
RINGKASAN PERUBAHAN APBD YANG DIKLASIFIKASI MENURUT URUSAN PEMERINTAHAN DAERAH DAN ORGANISASI
TAHUN ANGGARAN 2022

Kode	Urusan Pemerintahan Daerah	Sebelum Perubahan							Sesudah Perubahan						
		Pendapatan	Belanja					Pendapatan	Belanja						
			Belanja Operasi	Belanja Modal	Belanja Tak Terduga	Belanja Transfer	Jumlah Belanja		Belanja Operasi	Belanja Modal	Belanja Tak Terduga	Belanja Transfer	Jumlah Belanja		
2 14 2.08.2.14.2.22.02.0000	DINAS PEMBERDAYAAN PEREMPUAN, PERLINDUNGAN ANAK DAN PENGENDALIAN PENDUDUK	0	597.499.000	0	0	0	0	597.499.000	0	657.499.000	0	0	0	657.499.000	
2 15	URUSAN PEMERINTAHAN BIDANG PERHUBUNGAN	1.334.234.300	112.271.739.357	6.254.968.221	0	0	0	118.526.707.578	1.738.246.800	111.206.592.982	6.254.968.221	0	0	117.461.561.203	
2 15 2.15.1.03.0.00.01.0000	DINAS PERHUBUNGAN	1.334.234.300	108.123.951.557	5.345.816.971	0	0	0	113.469.768.528	1.738.246.800	107.058.805.182	5.345.816.971	0	0	112.404.622.153	
2 15 2.15.1.03.0.00.01.0001	BALAI PENGELOLAAN TERMINAL DAN PERPARKIRAN	0	4.147.787.800	909.151.250	0	0	0	5.056.939.050	0	4.147.787.800	909.151.250	0	0	5.056.939.050	
2 16	URUSAN PEMERINTAHAN BIDANG KOMUNIKASI DAN INFORMATIKA	1.800.000	13.907.159.442	29.197.000	0	0	0	13.936.356.442	1.800.000	13.024.671.971	29.197.000	0	0	13.053.868.971	
2 16 2.16.0.00.2.22.01.0000	DINAS KOMUNIKASI DAN INFORMATIKA	1.800.000	13.907.159.442	29.197.000	0	0	0	13.936.356.442	1.800.000	13.024.671.971	29.197.000	0	0	13.053.868.971	
2 17	URUSAN PEMERINTAHAN BIDANG KOPERASI, USAHA KECIL, DAN MENENGAH	493.630.800	16.232.074.667	71.960.000	0	0	0	16.304.034.667	822.633.653	16.535.899.904	43.073.000	0	0	16.578.972.904	
2 17 2.17.2.22.0.00.01.0000	DINAS KOPERASI DAN USAHA KECIL MENENGAH	493.630.800	16.232.074.667	71.960.000	0	0	0	16.304.034.667	822.633.653	16.535.899.904	43.073.000	0	0	16.578.972.904	
2 18	URUSAN PEMERINTAHAN BIDANG PENANAMAN MODAL	523.215.000	13.144.237.295	53.183.000	0	0	0	13.197.420.295	87.900.000	12.654.863.615	53.183.000	0	0	12.708.046.615	
2 18 2.18.0.00.0.00.01.0000	DINAS PERIJINAN DAN PENANAMAN MODAL	523.215.000	13.144.237.295	53.183.000	0	0	0	13.197.420.295	87.900.000	12.654.863.615	53.183.000	0	0	12.708.046.615	
2 19	URUSAN PEMERINTAHAN BIDANG KEPEMUDAAN DAN OLAH RAGA	0	31.941.427.500	0	0	0	0	31.941.427.500	0	32.079.427.500	0	0	0	32.079.427.500	
2 19 1.01.2.19.2.22.03.0002	BALAI PEMUDA DAN OLAH RAGA	0	31.941.427.500	0	0	0	0	31.941.427.500	0	32.079.427.500	0	0	0	32.079.427.500	
2 20	URUSAN PEMERINTAHAN BIDANG STATISTIK	0	616.094.590	3.261.000	0	0	0	619.355.590	0	616.094.590	3.261.000	0	0	619.355.590	

DAERAH ISTIMEWA YOGYAKARTA
RINGKASAN PERUBAHAN APBD YANG DIKLASIFIKASI MENURUT URUSAN PEMERINTAHAN DAERAH DAN ORGANISASI
TAHUN ANGGARAN 2022

Kode	Urusan Pemerintahan Daerah	Sebelum Perubahan							Sesudah Perubahan						
		Pendapatan	Belanja					Pendapatan	Belanja						
			Belanja Operasi	Belanja Modal	Belanja Tak Terduga	Belanja Transfer	Jumlah Belanja		Belanja Operasi	Belanja Modal	Belanja Tak Terduga	Belanja Transfer	Jumlah Belanja		
2 20 5.01.2.20.5.05.01.0001	BALAI PENELITIAN, PENGEMBANGAN DAN STATISTIK DAERAH	0	616.094.590	3.261.000	0	0	619.355.590	0	616.094.590	3.261.000	0	0	619.355.590		
2 21	URUSAN PEMERINTAHAN BIDANG PERSANDIAN	0	846.580.000	231.160.000	0	0	1.077.740.000	0	858.080.000	231.160.000	0	0	1.089.240.000		
2 21 2.16.0.00.2.22.01.0000	DINAS KOMUNIKASI DAN INFORMATIKA	0	846.580.000	231.160.000	0	0	1.077.740.000	0	858.080.000	231.160.000	0	0	1.089.240.000		
2 22	URUSAN PEMERINTAHAN BIDANG KEBUDAYAAN	417.195.000	503.901.188.957	200.134.217.724	0	0	704.035.406.681	954.500.000	527.667.662.192	203.348.264.131	0	0	731.015.926.323		
2 22 1.01.2.19.2.22.03.0000	DINAS PENDIDIKAN, PEMUDA DAN OLAH RAGA	0	37.845.666.000	3.343.020.000	0	0	41.188.686.000	0	35.542.494.394	3.401.144.006	0	0	38.943.638.400		
2 22 1.02.2.22.0.00.01.0000	DINAS KESEHATAN	0	532.366.000	0	0	0	532.366.000	0	532.366.000	0	0	0	532.366.000		
2 22 1.03.1.04.3.29.13.0000	DINAS PEKERJAAN UMUM, PERUMAHAN DAN ENERGI SUMBER DAYA MINERAL	0	350.000.000	5.650.000.000	0	0	6.000.000.000	0	688.375.000	4.889.987.000	0	0	5.578.362.000		
2 22 1.05.2.22.0.00.01.0000	SATUAN POLISI PAMONG PRAJA	0	9.407.404.000	1.801.736.000	0	0	11.209.140.000	0	10.217.716.391	1.831.110.000	0	0	12.048.826.391		
2 22 1.05.2.22.0.00.04.0000	BADAN PENANGGULANGAN BENCANA DAERAH	0	839.000.000	0	0	0	839.000.000	0	971.968.800	0	0	0	971.968.800		
2 22 1.06.2.22.0.00.01.0000	DINAS SOSIAL	0	6.850.871.810	0	0	0	6.850.871.810	0	6.184.871.500	0	0	0	6.184.871.500		
2 22 2.08.2.14.2.22.02.0000	DINAS PEMBERDAYAAN PEREMPUAN, PERLINDUNGAN ANAK DAN PENGENDALIAN PENDUDUK	0	3.586.152.000	230.215.000	0	0	3.816.367.000	0	3.691.432.500	225.265.000	0	0	3.916.697.500		
2 22 2.11.3.28.2.22.02.0000	DINAS LINGKUNGAN HIDUP DAN KEHUTANAN	0	3.145.952.000	351.923.000	0	0	3.497.875.000	0	2.895.025.750	408.399.000	0	0	3.303.424.750		
2 22 2.15.1.03.0.00.01.0000	DINAS PERHUBUNGAN	0	0	0	0	0	0	0	98.000.000	0	0	0	98.000.000		
2 22 2.16.0.00.2.22.01.0000	DINAS KOMUNIKASI DAN INFORMATIKA	0	15.472.370.200	5.677.094.800	0	0	21.149.465.000	0	15.536.760.380	5.547.816.333	0	0	21.084.576.713		
2 22 2.17.2.22.0.00.01.0000	DINAS KOPERASI DAN USAHA KECIL MENENGAH	0	25.380.199.922	52.993.655.824	0	0	78.373.855.746	0	32.813.654.448	61.033.585.654	0	0	93.847.240.102		
2 22 2.22.9.02.0.00.01.0000	DINAS KEBUDAYAAN	417.195.000	310.568.534.075	7.028.468.000	0	0	317.597.002.075	954.500.000	323.254.098.261	5.201.178.500	0	0	328.455.276.761		
2 22 2.22.9.02.0.00.01.0001	MUSEUM NEGERI SONOBUDOYO	0	15.137.865.650	2.743.000.000	0	0	17.880.865.650	0	14.333.524.367	3.418.732.000	0	0	17.752.256.367		

DAERAH ISTIMEWA YOGYAKARTA
RINGKASAN PERUBAHAN APBD YANG DIKLASIFIKASI MENURUT URUSAN PEMERINTAHAN DAERAH DAN ORGANISASI
TAHUN ANGGARAN 2022

Kode	Urusan Pemerintahan Daerah	Sebelum Perubahan							Sesudah Perubahan				
		Pendapatan	Belanja					Pendapatan	Belanja				
			Belanja Operasi	Belanja Modal	Belanja Tak Terduga	Belanja Transfer	Jumlah Belanja		Belanja Operasi	Belanja Modal	Belanja Tak Terduga	Belanja Transfer	Jumlah Belanja
2 22 2.22.9.02.0.00.01.0002	TAMAN BUDAYA YOGYAKARTA	0	16.607.714.600	336.702.000	0	0	16.944.416.600	0	17.076.779.600	545.102.000	0	0	17.621.881.600
2 22 2.23.2.24.2.22.02.0000	DINAS PERPUSTAKAAN DAN ARSIP DAERAH	0	4.642.233.400	997.029.100	0	0	5.639.262.500	0	5.076.850.511	695.051.500	0	0	5.771.902.011
2 22 3.25.2.22.1.03.01.0000	DINAS KELAUTAN DAN PERIKANAN	0	4.590.519.000	118.606.600.000	0	0	123.197.119.000	0	4.846.446.290	111.604.234.500	0	0	116.450.680.790
2 22 3.26.2.22.0.00.01.0000	DINAS PARIWISATA	0	17.370.731.000	0	0	0	17.370.731.000	0	18.620.779.750	15.000.000	0	0	18.635.779.750
2 22 3.27.2.09.1.03.02.0000	DINAS PERTANIAN DAN KETAHANAN PANGAN	0	5.249.000.000	0	0	0	5.249.000.000	0	4.884.694.200	9.450.000	0	0	4.894.144.200
2 22 3.31.3.30.1.03.02.0000	DINAS PERINDUSTRIAN DAN PERDAGANGAN	0	12.319.065.000	60.535.000	0	0	12.379.600.000	0	13.573.706.000	3.493.923.500	0	0	17.067.629.500
2 22 3.32.2.07.2.22.02.0000	DINAS TENAGA KERJA DAN TRANSMIGRASI	0	6.307.108.000	74.150.000	0	0	6.381.258.000	0	6.298.075.000	74.150.000	0	0	6.372.225.000
2 22 4.01.2.10.1.03.01.0001	BIRO TATA PEMERINTAHAN	0	888.672.300	40.089.000	0	0	928.761.300	0	1.652.192.300	138.300.500	0	0	1.790.492.800
2 22 4.01.2.10.1.03.01.0004	BIRO ADMINISTRASI PEREKONOMIAN DAN SUMBER DAYA ALAM	0	0	0	0	0	0	0	163.658.750	0	0	0	163.658.750
2 22 4.01.2.10.1.03.01.0005	BIRO PENGEMBANGAN INFRASTRUKTUR WILAYAH DAN PEMBIAYAAN PEMBANGUNAN	0	630.000.000	0	0	0	630.000.000	0	571.127.000	175.873.000	0	0	747.000.000
2 22 4.01.2.10.1.03.01.0007	BIRO UMUM, HUBUNGAN MASYARAKAT DAN PROTOKOL	0	0	200.000.000	0	0	200.000.000	0	41.400.000	538.865.838	0	0	580.265.838
2 22 4.01.2.10.1.03.01.0008	BIRO BINA PEMBERDAYAAN MASYARAKAT	0	732.760.000	0	0	0	732.760.000	0	836.860.000	11.248.000	0	0	848.108.000
2 22 5.06.5.07.2.22.01.0000	BADAN PENGHUBUNG DAERAH	0	3.509.915.000	0	0	0	3.509.915.000	0	4.027.716.000	89.847.800	0	0	4.117.563.800
2 22 8.01.2.22.0.00.01.0000	BADAN KESATUAN BANGSA DAN POLITIK	0	1.937.089.000	0	0	0	1.937.089.000	0	3.237.089.000	0	0	0	3.237.089.000
2 23	URUSAN PEMERINTAHAN BIDANG PERPUSTAKAAN	112.200.000	36.566.675.071	4.267.735.000	0	0	40.834.410.071	112.200.000	35.938.764.983	4.265.705.000	0	0	40.204.469.983

DAERAH ISTIMEWA YOGYAKARTA
RINGKASAN PERUBAHAN APBD YANG DIKLASIFIKASI MENURUT URUSAN PEMERINTAHAN DAERAH DAN ORGANISASI
TAHUN ANGGARAN 2022

Kode	Urusan Pemerintahan Daerah	Sebelum Perubahan							Sesudah Perubahan				
		Pendapatan	Belanja					Pendapatan	Belanja				
			Belanja Operasi	Belanja Modal	Belanja Tak Terduga	Belanja Transfer	Jumlah Belanja		Belanja Operasi	Belanja Modal	Belanja Tak Terduga	Belanja Transfer	Jumlah Belanja
2 23 2.23.2.24.2.22.02.0000	DINAS PERPUSTAKAAN DAN ARSIP DAERAH	112.200.000	31.178.487.835	3.575.625.000	0	0	34.754.112.835	112.200.000	30.186.845.747	3.573.595.000	0	0	33.760.440.747
2 23 2.23.2.24.2.22.02.0001	BALAI LAYANAN PERPUSTAKAAN	0	5.388.187.236	692.110.000	0	0	6.080.297.236	0	5.751.919.236	692.110.000	0	0	6.444.029.236
2 24	URUSAN PEMERINTAHAN BIDANG KEARSIPAN	0	1.394.071.000	0	0	0	1.394.071.000	0	1.440.515.000	0	0	0	1.440.515.000
2 24 2.23.2.24.2.22.02.0000	DINAS PERPUSTAKAAN DAN ARSIP DAERAH	0	1.394.071.000	0	0	0	1.394.071.000	0	1.440.515.000	0	0	0	1.440.515.000
3	URUSAN PEMERINTAHAN PILIHAN	4.448.410.400	188.141.676.018	631.955.000	0	0	188.773.631.018	5.223.590.080	184.459.374.161	2.051.434.000	0	0	186.510.808.161
3 25	URUSAN PEMERINTAHAN BIDANG KELAUTAN DAN PERIKANAN	1.138.130.000	31.037.620.834	29.792.000	0	0	31.067.412.834	1.092.330.000	30.242.730.494	355.001.000	0	0	30.597.731.494
3 25 3.25.2.22.0.00.01.0001	BALAI PENGEMBANGAN TEKNOLOGI PERIKANAN BUDIDAYA	0	4.175.534.230	20.653.000	0	0	4.196.187.230	0	4.186.534.230	20.653.000	0	0	4.207.187.230
3 25 3.25.2.22.0.00.01.0002	PELABUHAN PERIKANAN PANTAI	0	1.621.006.250	3.200.000	0	0	1.624.206.250	0	1.656.326.300	8.200.000	0	0	1.664.526.300
3 25 3.25.2.22.1.03.01.0000	DINAS KELAUTAN DAN PERIKANAN	1.138.130.000	25.241.080.354	5.939.000	0	0	25.247.019.354	1.092.330.000	24.399.869.964	326.148.000	0	0	24.726.017.964
3 26	URUSAN PEMERINTAHAN BIDANG PARIWISATA	37.250.000	17.067.189.587	71.163.000	0	0	17.138.352.587	516.534.260	16.966.378.020	94.193.000	0	0	17.060.571.020
3 26 3.26.2.22.0.00.01.0000	DINAS PARIWISATA	37.250.000	17.067.189.587	71.163.000	0	0	17.138.352.587	516.534.260	16.966.378.020	94.193.000	0	0	17.060.571.020
3 27	URUSAN PEMERINTAHAN BIDANG PERTANIAN	1.223.780.400	95.588.895.933	259.067.000	0	0	95.847.962.933	1.598.625.820	92.512.318.570	1.248.307.000	0	0	93.760.625.570
3 27 3.27.2.09.1.03.02.0000	DINAS PERTANIAN DAN KETAHANAN PANGAN	1.223.780.400	89.514.576.540	237.754.000	0	0	89.752.330.540	1.598.625.820	86.418.509.677	1.079.857.000	0	0	87.498.366.677
3 27 3.27.2.09.2.22.02.0001	BALAI PENGEMBANGAN PERBENIHAN DAN PENGAWASAN MUTU BENIH TANAMAN PERTANIAN	0	2.030.257.918	14.508.000	0	0	2.044.765.918	0	2.044.247.418	16.645.000	0	0	2.060.892.418

DAERAH ISTIMEWA YOGYAKARTA
RINGKASAN PERUBAHAN APBD YANG DIKLASIFIKASI MENURUT URUSAN PEMERINTAHAN DAERAH DAN ORGANISASI
TAHUN ANGGARAN 2022

Kode	Urusan Pemerintahan Daerah	Sebelum Perubahan							Sesudah Perubahan						
		Pendapatan	Belanja					Pendapatan	Belanja						
			Belanja Operasi	Belanja Modal	Belanja Tak Terduga	Belanja Transfer	Jumlah Belanja		Belanja Operasi	Belanja Modal	Belanja Tak Terduga	Belanja Transfer	Jumlah Belanja		
3 27 3.27.2.09.2.22.02.0002	BALAI PENGEMBANGAN PERBIBITAN TERNAK DAN DIAGNOSTIK KEHEWANAN	0	4.044.061.475	6.805.000	0	0	4.050.866.475	0	4.049.561.475	151.805.000	0	0	4.201.366.475		
3 28	URUSAN PEMERINTAHAN BIDANG KEHUTANAN	0	10.640.595.500	199.865.000	0	0	10.840.460.500	0	10.916.694.861	221.865.000	0	0	11.138.559.861		
3 28 2.11.3.28.2.22.02.0000	DINAS LINGKUNGAN HIDUP DAN KEHUTANAN	0	2.296.036.000	0	0	0	2.296.036.000	0	2.638.849.000	0	0	0	2.638.849.000		
3 28 2.11.3.28.2.22.02.0001	BALAI KESATUAN PENGELOLAAN HUTAN YOGYAKARTA	0	8.344.559.500	199.865.000	0	0	8.544.424.500	0	8.277.845.861	221.865.000	0	0	8.499.710.861		
3 29	URUSAN PEMERINTAHAN BIDANG ENERGI DAN SUMBER DAYA MINERAL	0	6.338.671.100	0	0	0	6.338.671.100	0	5.279.126.000	0	0	0	5.279.126.000		
3 29 1.03.1.04.3.29.13.0000	DINAS PEKERJAAN UMUM, PERUMAHAN DAN ENERGI SUMBER DAYA MINERAL	0	6.338.671.100	0	0	0	6.338.671.100	0	5.279.126.000	0	0	0	5.279.126.000		
3 30	URUSAN PEMERINTAHAN BIDANG PERDAGANGAN	0	2.248.925.000	0	0	0	2.248.925.000	0	4.410.245.800	0	0	0	4.410.245.800		
3 30 3.31.3.30.1.03.02.0000	DINAS PERINDUSTRIAN DAN PERDAGANGAN	0	2.248.925.000	0	0	0	2.248.925.000	0	4.410.245.800	0	0	0	4.410.245.800		
3 31	URUSAN PEMERINTAHAN BIDANG PERINDUSTRIAN	307.200.000	24.769.179.064	72.068.000	0	0	24.841.247.064	247.200.000	23.717.382.416	132.068.000	0	0	23.849.450.416		
3 31 3.31.3.30.1.03.02.0000	DINAS PERINDUSTRIAN DAN PERDAGANGAN	307.200.000	23.102.845.264	68.568.000	0	0	23.171.413.264	247.200.000	21.930.474.616	68.568.000	0	0	21.999.042.616		
3 31 3.31.3.30.2.22.02.0001	BALAI PENGEMBANGAN TEKNOLOGI TEPAT GUNA	0	1.666.333.800	3.500.000	0	0	1.669.833.800	0	1.786.907.800	63.500.000	0	0	1.850.407.800		
3 32	URUSAN PEMERINTAHAN BIDANG TRANSMIGRASI	1.742.050.000	450.599.000	0	0	0	450.599.000	1.768.900.000	414.498.000	0	0	0	414.498.000		

DAERAH ISTIMEWA YOGYAKARTA
RINGKASAN PERUBAHAN APBD YANG DIKLASIFIKASI MENURUT URUSAN PEMERINTAHAN DAERAH DAN ORGANISASI
TAHUN ANGGARAN 2022

Kode	Urusan Pemerintahan Daerah	Sebelum Perubahan							Sesudah Perubahan					
		Pendapatan	Belanja					Pendapatan	Belanja					
			Belanja Operasi	Belanja Modal	Belanja Tak Terduga	Belanja Transfer	Jumlah Belanja		Belanja Operasi	Belanja Modal	Belanja Tak Terduga	Belanja Transfer	Jumlah Belanja	
3 32 3.32.2.07.2.22.02.0000	DINAS TENAGA KERJA DAN TRANSMIGRASI	1.742.050.000	450.599.000	0	0	0	0	450.599.000	1.768.900.000	414.498.000	0	0	0	414.498.000
4	UNSUR PENDUKUNG URUSAN PEMERINTAHAN	417.000.000	317.897.867.597	4.531.856.000	0	0	0	322.429.723.597	481.200.000	320.552.076.978	6.398.014.522	0	0	326.950.091.500
4 01	SEKRETARIAT DAERAH	417.000.000	189.473.568.833	3.407.799.000	0	0	0	192.881.367.833	481.200.000	186.180.680.642	5.270.846.522	0	0	191.451.527.164
4 01 4.01.2.10.1.03.01.0001	BIRO TATA PEMERINTAHAN	0	3.793.802.000	85.568.000	0	0	0	3.879.370.000	0	4.657.521.956	275.568.000	0	0	4.933.089.956
4 01 4.01.2.10.1.03.01.0002	BIRO HUKUM	0	5.358.208.730	70.159.000	0	0	0	5.428.367.730	0	5.685.119.482	70.159.000	0	0	5.755.278.482
4 01 4.01.2.10.1.03.01.0003	BIRO BINA MENTAL SPIRITUAL	0	45.810.700.800	241.120.000	0	0	0	46.051.820.800	0	45.810.700.800	241.120.000	0	0	46.051.820.800
4 01 4.01.2.10.1.03.01.0004	BIRO ADMINISTRASI PEREKONOMIAN DAN SUMBER DAYA ALAM	0	4.089.826.550	0	0	0	0	4.089.826.550	0	2.666.788.000	0	0	0	2.666.788.000
4 01 4.01.2.10.1.03.01.0005	BIRO PENGEMBANGAN INFRASTRUKTUR WILAYAH DAN PEMBIAYAAN PEMBANGUNAN	0	1.315.959.000	14.960.000	0	0	0	1.330.919.000	0	1.204.704.500	14.960.000	0	0	1.219.664.500
4 01 4.01.2.10.1.03.01.0006	BIRO ORGANISASI	0	6.189.524.000	112.628.000	0	0	0	6.302.152.000	0	4.229.166.000	112.628.000	0	0	4.341.794.000
4 01 4.01.2.10.1.03.01.0007	BIRO UMUM, HUBUNGAN MASYARAKAT DAN PROTOKOL	0	19.896.612.700	396.364.000	0	0	0	20.292.976.700	0	21.072.725.850	1.864.024.000	0	0	22.936.749.850
4 01 4.01.2.10.1.03.01.0008	BIRO BINA PEMBERDAYAAN MASYARAKAT	0	5.431.989.000	86.664.000	0	0	0	5.518.653.000	0	5.653.831.500	86.664.000	0	0	5.740.495.500
4 01 4.01.2.22.2.10.01.0000	SEKRETARIAT DAERAH	417.000.000	67.451.484.281	0	0	0	0	67.451.484.281	481.200.000	63.940.755.596	0	0	0	63.940.755.596
4 01 4.02.0.00.0.00.01.0000	SEKRETARIAT DPRD	0	2.101.873.000	0	0	0	0	2.101.873.000	0	2.679.743.000	0	0	0	2.679.743.000
4 01 5.01.2.20.5.05.01.0000	BADAN PERENCANAAN PEMBANGUNAN DAERAH	0	816.506.000	0	0	0	0	816.506.000	0	701.830.200	0	0	0	701.830.200
4 01 5.03.4.01.0.00.01.0000	BADAN KEPEGAWAIAN DAERAH	0	1.614.004.000	0	0	0	0	1.614.004.000	0	1.082.710.000	0	0	0	1.082.710.000
4 01 5.04.4.01.0.00.01.0000	BADAN PENDIDIKAN DAN PELATIHAN	0	2.073.473.000	0	0	0	0	2.073.473.000	0	1.980.245.000	0	0	0	1.980.245.000
4 01 9.02.4.01.1.03.01.0000	PANIRADYA KAISTIMEWAN	0	23.529.605.772	2.400.336.000	0	0	0	25.929.941.772	0	24.814.838.758	2.605.723.522	0	0	27.420.562.280
4 02	SEKRETARIAT DPRD	0	128.424.298.764	1.124.057.000	0	0	0	129.548.355.764	0	134.371.396.336	1.127.168.000	0	0	135.498.564.336
4 02 4.02.0.00.0.00.01.0000	SEKRETARIAT DPRD	0	128.424.298.764	1.124.057.000	0	0	0	129.548.355.764	0	134.371.396.336	1.127.168.000	0	0	135.498.564.336

DAERAH ISTIMEWA YOGYAKARTA
RINGKASAN PERUBAHAN APBD YANG DIKLASIFIKASI MENURUT URUSAN PEMERINTAHAN DAERAH DAN ORGANISASI
TAHUN ANGGARAN 2022

Kode	Urusan Pemerintahan Daerah	Sebelum Perubahan							Sesudah Perubahan						
		Pendapatan	Belanja					Pendapatan	Belanja						
			Belanja Operasi	Belanja Modal	Belanja Tak Terduga	Belanja Transfer	Jumlah Belanja		Belanja Operasi	Belanja Modal	Belanja Tak Terduga	Belanja Transfer	Jumlah Belanja		
5	UNSUR PENUNJANG URUSAN PEMERINTAHAN	5.294.725.435.400	209.651.308.466	3.392.198.360	94.764.494.559	1.275.350.089.983	1.583.158.091.368	5.305.691.108.350	207.369.759.800	6.594.011.310	46.582.052.344	1.273.555.511.778	1.534.101.335.232		
5 01	PERENCANAAN	0	25.520.519.408	27.771.000	0	0	25.548.290.408	0	26.034.599.682	891.054.000	0	0	26.925.653.682		
5 01	BADAN PERENCANAAN PEMBANGUNAN DAERAH	0	25.520.519.408	27.771.000	0	0	25.548.290.408	0	26.034.599.682	891.054.000	0	0	26.925.653.682		
5 02	KEUANGAN	5.288.716.235.400	118.000.203.561	3.238.526.360	94.764.494.559	1.275.350.089.983	1.491.353.314.463	5.299.640.085.350	116.715.758.704	4.617.323.710	46.582.052.344	1.273.555.511.778	1.441.470.646.536		
5 02	BADAN PENGELOLA KEUANGAN DAN ASET	5.288.716.235.400	98.902.694.111	348.814.360	94.764.494.559	1.275.350.089.983	1.469.366.093.013	5.299.640.085.350	96.940.500.518	1.117.410.610	46.582.052.344	1.273.555.511.778	1.418.195.475.250		
5 02	KANTOR PELAYANAN PAJAK DAERAH DIY DI KOTA YOGYAKARTA	0	3.067.612.950	249.256.000	0	0	3.316.868.950	0	3.251.006.886	269.245.600	0	0	3.520.252.486		
5 02	KANTOR PELAYANAN PAJAK DAERAH DIY DI KABUPATEN BANTUL	0	4.924.891.900	634.742.000	0	0	5.559.633.900	0	5.016.871.900	829.742.000	0	0	5.846.613.900		
5 02	KANTOR PELAYANAN PAJAK DAERAH DIY DI KABUPATEN GUNUNG KIDUL	0	2.925.565.200	155.339.000	0	0	3.080.904.200	0	2.935.049.700	245.626.500	0	0	3.180.676.200		
5 02	KANTOR PELAYANAN PAJAK DAERAH DIY DI KABUPATEN KULONPROGO	0	2.753.573.800	285.027.000	0	0	3.038.600.800	0	2.989.584.100	535.274.000	0	0	3.524.858.100		
5 02	KANTOR PELAYANAN PAJAK DAERAH DIY DI KABUPATEN SLEMAN	0	5.425.865.600	1.565.348.000	0	0	6.991.213.600	0	5.582.745.600	1.620.025.000	0	0	7.202.770.600		
5 03	KEPEGAWAIAN	311.700.000	30.688.970.923	20.067.000	0	0	30.709.037.923	668.530.000	30.545.700.434	85.067.000	0	0	30.630.767.434		
5 03	BADAN KEPEGAWAIAN DAERAH	311.700.000	30.688.970.923	20.067.000	0	0	30.709.037.923	668.530.000	30.545.700.434	85.067.000	0	0	30.630.767.434		
5 04	PENDIDIKAN DAN PELATIHAN	5.332.500.000	27.619.087.956	105.834.000	0	0	27.724.921.956	5.039.123.000	26.487.227.117	1.000.566.600	0	0	27.487.793.717		
5 04	BADAN PENDIDIKAN DAN PELATIHAN	5.332.500.000	27.619.087.956	105.834.000	0	0	27.724.921.956	5.039.123.000	26.487.227.117	1.000.566.600	0	0	27.487.793.717		
5 05	PENELITIAN DAN PENGEMBANGAN	0	258.281.000	0	0	0	258.281.000	0	217.181.000	0	0	0	217.181.000		

DAERAH ISTIMEWA YOGYAKARTA
RINGKASAN PERUBAHAN APBD YANG DIKLASIFIKASI MENURUT URUSAN PEMERINTAHAN DAERAH DAN ORGANISASI
TAHUN ANGGARAN 2022

Kode	Urusan Pemerintahan Daerah	Sebelum Perubahan							Sesudah Perubahan						
		Pendapatan	Belanja					Pendapatan	Belanja						
			Belanja Operasi	Belanja Modal	Belanja Tak Terduga	Belanja Transfer	Jumlah Belanja		Belanja Operasi	Belanja Modal	Belanja Tak Terduga	Belanja Transfer	Jumlah Belanja		
5 05 5.01.2.20.5.05.01.0001	BALAI PENELITIAN, PENGEMBANGAN DAN STATISTIK DAERAH	0	258.281.000	0	0	0	0	258.281.000	0	217.181.000	0	0	0	217.181.000	
5 06	PENGLOLAAN PERBATASAN	365.000.000	6.891.123.618	0	0	0	0	6.891.123.618	343.370.000	6.725.970.863	0	0	0	6.725.970.863	
5 06 5.06.5.07.2.22.01.0000	BADAN PENGHUBUNG DAERAH	365.000.000	6.891.123.618	0	0	0	0	6.891.123.618	343.370.000	6.725.970.863	0	0	0	6.725.970.863	
5 07	PENGLOLAAN PENGHUBUNG	0	673.122.000	0	0	0	0	673.122.000	0	643.322.000	0	0	0	643.322.000	
5 07 5.06.5.07.2.22.01.0000	BADAN PENGHUBUNG DAERAH	0	673.122.000	0	0	0	0	673.122.000	0	643.322.000	0	0	0	643.322.000	
6	UNSUR PENGAWASAN URUSAN PEMERINTAHAN	0	24.985.191.606	3.660.498.000	0	0	0	28.645.689.606	0	24.729.569.600	4.282.088.000	0	0	29.011.657.600	
6 01	INSPEKTORAT DAERAH	0	24.985.191.606	3.660.498.000	0	0	0	28.645.689.606	0	24.729.569.600	4.282.088.000	0	0	29.011.657.600	
6 01 6.01.0.00.0.00.01.0000	INSPEKTORAT	0	24.985.191.606	3.660.498.000	0	0	0	28.645.689.606	0	24.729.569.600	4.282.088.000	0	0	29.011.657.600	
8	UNSUR PEMERINTAHAN UMUM	0	18.791.631.920	80.718.000	0	0	0	18.872.349.920	0	18.061.840.454	465.794.000	0	0	18.527.634.454	
8 01	KESATUAN BANGSA DAN POLITIK	0	18.791.631.920	80.718.000	0	0	0	18.872.349.920	0	18.061.840.454	465.794.000	0	0	18.527.634.454	
8 01 8.01.2.22.0.00.01.0000	BADAN KESATUAN BANGSA DAN POLITIK	0	18.791.631.920	80.718.000	0	0	0	18.872.349.920	0	18.061.840.454	465.794.000	0	0	18.527.634.454	
TOTAL		5.364.614.634.680	3.722.282.846.320	668.953.701.335	94.764.494.559	1.275.350.089.983	5.761.351.132.197	5.380.993.544.042	3.728.152.310.226	723.515.507.108	46.582.052.344	1.273.555.511.778	5.771.805.381.456		

GUBERNUR
DAERAH ISTIMEWA YOGYAKARTA,

ttd.

HAMENGKU BUWONO X

Salinan Sesuai Dengan Aslinya
KEPALA BIRO HUKUM,

ttd.

ADI BAYU KRISTANTO
NIP. 19720711 199703 1 006

**LAMPIRAN III
PERATURAN DAERAH
DAERAH ISTIMEWA YOGYAKARTA
NOMOR 9 TAHUN 2022
TENTANG
PERUBAHAN ANGGARAN PENDAPATAN DAN BELANJA DAERAH TAHUN ANGGARAN 2022**

**DAERAH ISTIMEWA YOGYAKARTA
RINCIAN PERUBAHAN APBD MENURUT URUSAN PEMERINTAHAN DAERAH, ORGANISASI, PENDAPATAN, BELANJA DAN PEMBIAYAAN
TAHUN ANGGARAN 2022**

Urusan Pemerintahan : 1.01 URUSAN PEMERINTAHAN BIDANG PENDIDIKAN
Organisasi : 1.01.2.19.2.22.03 DINAS PENDIDIKAN, PEMUDA DAN OLAH RAGA

Kode Rekening							Uraian	Sebelum Perubahan	Sesudah Perubahan	Bertambah/(Berkurang)	Dasar Hukum
1	01	1.01.2.19.2.22.03.0000	00	0.00	00	4	PENDAPATAN DAERAH				
1	01	1.01.2.19.2.22.03.0000	00	0.00	00	4 1	PENDAPATAN ASLI DAERAH (PAD)	4.551.757.280	4.525.842.300	(25.914.980)	
1	01	1.01.2.19.2.22.03.0000	00	0.00	00	4 1 02	Retribusi Daerah	1.383.090.000	1.433.385.000	50.295.000	
1	01	1.01.2.19.2.22.03.0000	00	0.00	00	4 1 04	Lain-lain PAD yang Sah	3.168.667.280	3.092.457.300	(76.209.980)	
Jumlah Pendapatan								4.551.757.280	4.525.842.300	(25.914.980)	
0	00	1.01.2.19.2.22.03.0000	00	0.00	00	5	BELANJA				
1	01	1.01.2.19.2.22.03.0000	00	0.00	00		URUSAN PEMERINTAHAN BIDANG PENDIDIKAN	1.573.686.116.121	1.542.229.215.526	(31.456.900.595)	
1	01	1.01.2.19.2.22.03.0000	02	0.00	00		PROGRAM PENGELOLAAN PENDIDIKAN	565.759.672.618	563.397.878.251	(2.361.794.367)	
1	01	1.01.2.19.2.22.03.0000	02	1.01	00		Pengelolaan Pendidikan Sekolah Menengah Atas	197.615.222.614	197.289.247.325	(325.975.289)	
1	01	1.01.2.19.2.22.03.0000	02	1.01	03		Pembangunan Ruang Guru/Kepala Sekolah/TU	460.072.000	460.072.000	0	
1	01	1.01.2.19.2.22.03.0000	02	1.01	03 5 2		BELANJA MODAL	460.072.000	460.072.000	0	
1	01	1.01.2.19.2.22.03.0000	02	1.01	03 5 2 03		Belanja Modal Gedung dan Bangunan	460.072.000	460.072.000	0	
1	01	1.01.2.19.2.22.03.0000	02	1.01	04		Pembangunan Ruang Laboratorium Biologi	411.248.000	411.248.000	0	
1	01	1.01.2.19.2.22.03.0000	02	1.01	04 5 2		BELANJA MODAL	411.248.000	411.248.000	0	
1	01	1.01.2.19.2.22.03.0000	02	1.01	04 5 2 03		Belanja Modal Gedung dan Bangunan	411.248.000	411.248.000	0	
1	01	1.01.2.19.2.22.03.0000	02	1.01	07		Pembangunan Ruang Laboratorium Komputer	246.699.000	246.699.000	0	
1	01	1.01.2.19.2.22.03.0000	02	1.01	07 5 2		BELANJA MODAL	246.699.000	246.699.000	0	
1	01	1.01.2.19.2.22.03.0000	02	1.01	07 5 2 03		Belanja Modal Gedung dan Bangunan	246.699.000	246.699.000	0	
1	01	1.01.2.19.2.22.03.0000	02	1.01	10		Pembangunan Ruang Unit Kesehatan Sekolah	576.318.000	576.318.000	0	
1	01	1.01.2.19.2.22.03.0000	02	1.01	10 5 2		BELANJA MODAL	576.318.000	576.318.000	0	
1	01	1.01.2.19.2.22.03.0000	02	1.01	10 5 2 03		Belanja Modal Gedung dan Bangunan	576.318.000	576.318.000	0	
1	01	1.01.2.19.2.22.03.0000	02	1.01	11		Pembangunan Perpustakaan Sekolah	321.157.000	321.157.000	0	
1	01	1.01.2.19.2.22.03.0000	02	1.01	11 5 2		BELANJA MODAL	321.157.000	321.157.000	0	
1	01	1.01.2.19.2.22.03.0000	02	1.01	11 5 2 03		Belanja Modal Gedung dan Bangunan	321.157.000	321.157.000	0	
1	01	1.01.2.19.2.22.03.0000	02	1.01	14		Pembangunan Sarana, Prasarana dan Utilitas Sekolah	1.464.496.000	1.464.496.000	0	
1	01	1.01.2.19.2.22.03.0000	02	1.01	14 5 1		BELANJA OPERASI	1.212.797.000	1.212.797.000	0	
1	01	1.01.2.19.2.22.03.0000	02	1.01	14 5 1 02		Belanja Barang dan Jasa	1.212.797.000	1.212.797.000	0	
1	01	1.01.2.19.2.22.03.0000	02	1.01	14 5 2		BELANJA MODAL	251.699.000	251.699.000	0	

PROVINSI DI YOGYAKARTA
RINCIAN PERUBAHAN APBD MENURUT URUSAN PEMERINTAHAN DAERAH, ORGANISASI, PENDAPATAN, BELANJA DAN PEMBIAYAAN
TAHUN ANGGARAN 2022

Urusan Pemerintahan : 1.01 URUSAN PEMERINTAHAN BIDANG PENDIDIKAN
 Organisasi : 1.01.2.19.2.22.03 DINAS PENDIDIKAN, PEMUDA DAN OLAH RAGA

Kode Rekening								Uraian	Sebelum Perubahan	Sesudah Perubahan	Bertambah/(Berkurang)	Dasar Hukum	
1	01	1.01.2.19.2.22.03.0000	02	1.01	14	5	2	03	Belanja Modal Gedung dan Bangunan	251.699.000	251.699.000	0	
1	01	1.01.2.19.2.22.03.0000	02	1.01	19				Rehabilitasi Sedang/Berat Ruang Kelas Sekolah	12.585.457.000	12.585.457.000	0	
1	01	1.01.2.19.2.22.03.0000	02	1.01	19	5	1		BELANJA OPERASI	2.264.724.000	2.264.724.000	0	
1	01	1.01.2.19.2.22.03.0000	02	1.01	19	5	1	02	Belanja Barang dan Jasa	0	2.264.724.000	2.264.724.000	
1	01	1.01.2.19.2.22.03.0000	02	1.01	19	5	1	05	Belanja Hibah	2.264.724.000	0	(2.264.724.000)	
1	01	1.01.2.19.2.22.03.0000	02	1.01	19	5	2		BELANJA MODAL	10.320.733.000	10.320.733.000	0	
1	01	1.01.2.19.2.22.03.0000	02	1.01	19	5	2	03	Belanja Modal Gedung dan Bangunan	10.320.733.000	10.320.733.000	0	
1	01	1.01.2.19.2.22.03.0000	02	1.01	20				Rehabilitasi Sedang/Berat Ruang Guru/Kepala Sekolah/TU	1.302.447.000	1.302.447.000	0	
1	01	1.01.2.19.2.22.03.0000	02	1.01	20	5	1		BELANJA OPERASI	666.577.000	666.577.000	0	
1	01	1.01.2.19.2.22.03.0000	02	1.01	20	5	1	02	Belanja Barang dan Jasa	0	666.577.000	666.577.000	
1	01	1.01.2.19.2.22.03.0000	02	1.01	20	5	1	05	Belanja Hibah	666.577.000	0	(666.577.000)	
1	01	1.01.2.19.2.22.03.0000	02	1.01	20	5	2		BELANJA MODAL	635.870.000	635.870.000	0	
1	01	1.01.2.19.2.22.03.0000	02	1.01	20	5	2	03	Belanja Modal Gedung dan Bangunan	635.870.000	635.870.000	0	
1	01	1.01.2.19.2.22.03.0000	02	1.01	22				Rehabilitasi Sedang/Berat Ruang Laboratorium Fisika	1.720.390.000	1.720.390.000	0	
1	01	1.01.2.19.2.22.03.0000	02	1.01	22	5	1		BELANJA OPERASI	215.307.000	215.307.000	0	
1	01	1.01.2.19.2.22.03.0000	02	1.01	22	5	1	02	Belanja Barang dan Jasa	0	215.307.000	215.307.000	
1	01	1.01.2.19.2.22.03.0000	02	1.01	22	5	1	05	Belanja Hibah	215.307.000	0	(215.307.000)	
1	01	1.01.2.19.2.22.03.0000	02	1.01	22	5	2		BELANJA MODAL	1.505.083.000	1.505.083.000	0	
1	01	1.01.2.19.2.22.03.0000	02	1.01	22	5	2	03	Belanja Modal Gedung dan Bangunan	1.505.083.000	1.505.083.000	0	
1	01	1.01.2.19.2.22.03.0000	02	1.01	23				Rehabilitasi Sedang/Berat Ruang Laboratorium Kimia	1.296.888.000	1.296.888.000	0	
1	01	1.01.2.19.2.22.03.0000	02	1.01	23	5	2		BELANJA MODAL	1.296.888.000	1.296.888.000	0	
1	01	1.01.2.19.2.22.03.0000	02	1.01	23	5	2	03	Belanja Modal Gedung dan Bangunan	1.296.888.000	1.296.888.000	0	
1	01	1.01.2.19.2.22.03.0000	02	1.01	24				Rehabilitasi Sedang/Berat Ruang Laboratorium Komputer	555.307.000	555.307.000	0	
1	01	1.01.2.19.2.22.03.0000	02	1.01	24	5	2		BELANJA MODAL	555.307.000	555.307.000	0	
1	01	1.01.2.19.2.22.03.0000	02	1.01	24	5	2	03	Belanja Modal Gedung dan Bangunan	555.307.000	555.307.000	0	

PROVINSI DI YOGYAKARTA
RINCIAN PERUBAHAN APBD MENURUT URUSAN PEMERINTAHAN DAERAH, ORGANISASI, PENDAPATAN, BELANJA DAN PEMBIAYAAN
TAHUN ANGGARAN 2022

Urusan Pemerintahan : 1.01 URUSAN PEMERINTAHAN BIDANG PENDIDIKAN
 Organisasi : 1.01.2.19.2.22.03 DINAS PENDIDIKAN, PEMUDA DAN OLAH RAGA

Kode Rekening						Uraian	Sebelum Perubahan	Sesudah Perubahan	Bertambah/(Berkurang)	Dasar Hukum
1	01	1.01.2.19.2.22.03.0000	02	1.01	25	Rehabilitasi Sedang/Berat Ruang Laboratorium Bahasa	142.359.000	142.359.000	0	
1	01	1.01.2.19.2.22.03.0000	02	1.01	25 5 2	BELANJA MODAL	142.359.000	142.359.000	0	
1	01	1.01.2.19.2.22.03.0000	02	1.01	25 5 2 03	Belanja Modal Gedung dan Bangunan	142.359.000	142.359.000	0	
1	01	1.01.2.19.2.22.03.0000	02	1.01	27	Rehabilitasi Sedang/Berat Ruang Unit Kesehatan Sekolah	155.938.000	155.938.000	0	
1	01	1.01.2.19.2.22.03.0000	02	1.01	27 5 2	BELANJA MODAL	155.938.000	155.938.000	0	
1	01	1.01.2.19.2.22.03.0000	02	1.01	27 5 2 03	Belanja Modal Gedung dan Bangunan	155.938.000	155.938.000	0	
1	01	1.01.2.19.2.22.03.0000	02	1.01	28	Rehabilitasi Sedang/Berat Perpustakaan Sekolah	702.902.000	702.902.000	0	
1	01	1.01.2.19.2.22.03.0000	02	1.01	28 5 2	BELANJA MODAL	702.902.000	702.902.000	0	
1	01	1.01.2.19.2.22.03.0000	02	1.01	28 5 2 03	Belanja Modal Gedung dan Bangunan	702.902.000	702.902.000	0	
1	01	1.01.2.19.2.22.03.0000	02	1.01	31	Rehabilitasi Sarana, Prasarana dan Utilitas Sekolah	1.345.185.000	1.345.185.000	0	
1	01	1.01.2.19.2.22.03.0000	02	1.01	31 5 2	BELANJA MODAL	1.345.185.000	1.345.185.000	0	
1	01	1.01.2.19.2.22.03.0000	02	1.01	31 5 2 03	Belanja Modal Gedung dan Bangunan	1.345.185.000	1.345.185.000	0	
1	01	1.01.2.19.2.22.03.0000	02	1.01	36	Pengadaan Mebel Sekolah	215.000.000	215.000.000	0	
1	01	1.01.2.19.2.22.03.0000	02	1.01	36 5 2	BELANJA MODAL	215.000.000	215.000.000	0	
1	01	1.01.2.19.2.22.03.0000	02	1.01	36 5 2 02	Belanja Modal Peralatan dan Mesin	215.000.000	215.000.000	0	
1	01	1.01.2.19.2.22.03.0000	02	1.01	41	Pengadaan Alat Praktik dan Peraga Peserta Didik	1.310.000.000	1.310.000.000	0	
1	01	1.01.2.19.2.22.03.0000	02	1.01	41 5 1	BELANJA OPERASI	500.000.000	500.000.000	0	
1	01	1.01.2.19.2.22.03.0000	02	1.01	41 5 1 02	Belanja Barang dan Jasa	0	500.000.000	500.000.000	
1	01	1.01.2.19.2.22.03.0000	02	1.01	41 5 1 05	Belanja Hibah	500.000.000	0	(500.000.000)	
1	01	1.01.2.19.2.22.03.0000	02	1.01	41 5 2	BELANJA MODAL	810.000.000	810.000.000	0	
1	01	1.01.2.19.2.22.03.0000	02	1.01	41 5 2 02	Belanja Modal Peralatan dan Mesin	810.000.000	810.000.000	0	
1	01	1.01.2.19.2.22.03.0000	02	1.01	45	Penyediaan Biaya Personil Peserta Didik Sekolah Menengah Atas	23.271.094.000	23.271.094.000	0	
1	01	1.01.2.19.2.22.03.0000	02	1.01	45 5 1	BELANJA OPERASI	23.271.094.000	23.271.094.000	0	
1	01	1.01.2.19.2.22.03.0000	02	1.01	45 5 1 02	Belanja Barang dan Jasa	1.050.979.000	1.050.979.000	0	
1	01	1.01.2.19.2.22.03.0000	02	1.01	45 5 1 05	Belanja Hibah	22.220.115.000	22.220.115.000	0	
1	01	1.01.2.19.2.22.03.0000	02	1.01	47	Penyelenggaraan Proses Belajar dan Ujian bagi Peserta Didik	46.705.981.114	46.385.586.325	(320.394.789)	

PROVINSI DI YOGYAKARTA
RINCIAN PERUBAHAN APBD MENURUT URUSAN PEMERINTAHAN DAERAH, ORGANISASI, PENDAPATAN, BELANJA DAN PEMBIAYAAN
TAHUN ANGGARAN 2022

Urusan Pemerintahan : 1.01 URUSAN PEMERINTAHAN BIDANG PENDIDIKAN
 Organisasi : 1.01.2.19.2.22.03 DINAS PENDIDIKAN, PEMUDA DAN OLAH RAGA

Kode Rekening								Uraian	Sebelum Perubahan	Sesudah Perubahan	Bertambah/(Berkurang)	Dasar Hukum	
1	01	1.01.2.19.2.22.03.0000	02	1.01	47	5	1	BELANJA OPERASI	38.590.794.114	38.363.614.325	(227.179.789)		
1	01	1.01.2.19.2.22.03.0000	02	1.01	47	5	1	02	Belanja Barang dan Jasa	38.590.794.114	38.363.614.325	(227.179.789)	
1	01	1.01.2.19.2.22.03.0000	02	1.01	47	5	2	BELANJA MODAL	8.115.187.000	8.021.972.000	(93.215.000)		
1	01	1.01.2.19.2.22.03.0000	02	1.01	47	5	2	02	Belanja Modal Peralatan dan Mesin	7.814.880.000	7.721.665.000	(93.215.000)	
1	01	1.01.2.19.2.22.03.0000	02	1.01	47	5	2	03	Belanja Modal Gedung dan Bangunan	60.000.000	60.000.000	0	
1	01	1.01.2.19.2.22.03.0000	02	1.01	47	5	2	04	Belanja Modal Jalan, Jaringan, dan Irigasi	27.000.000	27.000.000	0	
1	01	1.01.2.19.2.22.03.0000	02	1.01	47	5	2	05	Belanja Modal Aset Tetap Lainnya	213.307.000	213.307.000	0	
1	01	1.01.2.19.2.22.03.0000	02	1.01	49			Pembinaan Minat, Bakat dan Kreativitas Siswa	5.188.107.000	6.771.008.000	1.582.901.000		
1	01	1.01.2.19.2.22.03.0000	02	1.01	49	5	1	BELANJA OPERASI	5.188.107.000	6.771.008.000	1.582.901.000		
1	01	1.01.2.19.2.22.03.0000	02	1.01	49	5	1	02	Belanja Barang dan Jasa	5.188.107.000	6.771.008.000	1.582.901.000	
1	01	1.01.2.19.2.22.03.0000	02	1.01	51			Pengembangan Karir Pendidik dan Tenaga Kependidikan Pada Satuan Pendidikan Sekolah Menengah Atas	1.100.922.000	850.922.000	(250.000.000)		
1	01	1.01.2.19.2.22.03.0000	02	1.01	51	5	1	BELANJA OPERASI	1.100.922.000	850.922.000	(250.000.000)		
1	01	1.01.2.19.2.22.03.0000	02	1.01	51	5	1	02	Belanja Barang dan Jasa	1.100.922.000	850.922.000	(250.000.000)	
1	01	1.01.2.19.2.22.03.0000	02	1.01	52			Pembinaan Kelembagaan dan Manajemen Sekolah Menengah Atas	1.202.689.500	1.044.208.000	(158.481.500)		
1	01	1.01.2.19.2.22.03.0000	02	1.01	52	5	1	BELANJA OPERASI	1.202.689.500	1.044.208.000	(158.481.500)		
1	01	1.01.2.19.2.22.03.0000	02	1.01	52	5	1	02	Belanja Barang dan Jasa	737.689.500	554.208.000	(183.481.500)	
1	01	1.01.2.19.2.22.03.0000	02	1.01	52	5	1	05	Belanja Hibah	465.000.000	490.000.000	25.000.000	
1	01	1.01.2.19.2.22.03.0000	02	1.01	53			Pengelolaan Dana BOS Sekolah Menengah Atas	95.301.140.000	94.121.140.000	(1.180.000.000)		
1	01	1.01.2.19.2.22.03.0000	02	1.01	53	5	1	BELANJA OPERASI	78.016.679.320	76.142.744.247	(1.873.935.073)		
1	01	1.01.2.19.2.22.03.0000	02	1.01	53	5	1	02	Belanja Barang dan Jasa	48.703.509.320	49.869.574.247	1.166.064.927	
1	01	1.01.2.19.2.22.03.0000	02	1.01	53	5	1	05	Belanja Hibah	29.313.170.000	26.273.170.000	(3.040.000.000)	
1	01	1.01.2.19.2.22.03.0000	02	1.01	53	5	2	BELANJA MODAL	17.284.460.680	17.978.395.753	693.935.073		
1	01	1.01.2.19.2.22.03.0000	02	1.01	53	5	2	02	Belanja Modal Peralatan dan Mesin	11.582.395.300	12.285.599.251	703.203.951	
1	01	1.01.2.19.2.22.03.0000	02	1.01	53	5	2	05	Belanja Modal Aset Tetap Lainnya	5.702.065.380	5.692.796.502	(9.268.878)	
1	01	1.01.2.19.2.22.03.0000	02	1.01	54			Peningkatan Kapasitas Pengelolaan Dana BOS Sekolah Menengah Atas	33.426.000	33.426.000	0		
1	01	1.01.2.19.2.22.03.0000	02	1.01	54	5	1	BELANJA OPERASI	33.426.000	33.426.000	0		

PROVINSI DI YOGYAKARTA
RINCIAN PERUBAHAN APBD MENURUT URUSAN PEMERINTAHAN DAERAH, ORGANISASI, PENDAPATAN, BELANJA DAN PEMBIAYAAN
TAHUN ANGGARAN 2022

Urusan Pemerintahan : 1.01 URUSAN PEMERINTAHAN BIDANG PENDIDIKAN
 Organisasi : 1.01.2.19.2.22.03 DINAS PENDIDIKAN, PEMUDA DAN OLAH RAGA

Kode Rekening								Uraian	Sebelum Perubahan	Sesudah Perubahan	Bertambah/(Berkurang)	Dasar Hukum	
1	01	1.01.2.19.2.22.03.0000	02	1.01	54	5	1	02	Belanja Barang dan Jasa	33.426.000	33.426.000	0	
1	01	1.01.2.19.2.22.03.0000	02	1.02	00				Pengelolaan Pendidikan Sekolah Menengah Kejuruan	317.165.663.593	314.900.447.515	(2.265.216.078)	
1	01	1.01.2.19.2.22.03.0000	02	1.02	04				Pembangunan Ruang Praktik Siswa	29.474.199.000	29.474.199.000	0	
1	01	1.01.2.19.2.22.03.0000	02	1.02	04	5	1		BELANJA OPERASI	12.774.199.000	12.774.199.000	0	
1	01	1.01.2.19.2.22.03.0000	02	1.02	04	5	1	02	Belanja Barang dan Jasa	2.474.199.000	12.774.199.000	10.300.000.000	
1	01	1.01.2.19.2.22.03.0000	02	1.02	04	5	1	05	Belanja Hibah	10.300.000.000	0	(10.300.000.000)	
1	01	1.01.2.19.2.22.03.0000	02	1.02	04	5	2		BELANJA MODAL	16.700.000.000	16.700.000.000	0	
1	01	1.01.2.19.2.22.03.0000	02	1.02	04	5	2	03	Belanja Modal Gedung dan Bangunan	16.700.000.000	16.700.000.000	0	
1	01	1.01.2.19.2.22.03.0000	02	1.02	05				Pembangunan Ruang Laboratorium	1.500.000.000	1.500.000.000	0	
1	01	1.01.2.19.2.22.03.0000	02	1.02	05	5	1		BELANJA OPERASI	500.000.000	500.000.000	0	
1	01	1.01.2.19.2.22.03.0000	02	1.02	05	5	1	02	Belanja Barang dan Jasa	0	500.000.000	500.000.000	
1	01	1.01.2.19.2.22.03.0000	02	1.02	05	5	1	05	Belanja Hibah	500.000.000	0	(500.000.000)	
1	01	1.01.2.19.2.22.03.0000	02	1.02	05	5	2		BELANJA MODAL	1.000.000.000	1.000.000.000	0	
1	01	1.01.2.19.2.22.03.0000	02	1.02	05	5	2	03	Belanja Modal Gedung dan Bangunan	1.000.000.000	1.000.000.000	0	
1	01	1.01.2.19.2.22.03.0000	02	1.02	06				Pembangunan Ruang Unit Kesehatan Sekolah	319.860.000	319.860.000	0	
1	01	1.01.2.19.2.22.03.0000	02	1.02	06	5	2		BELANJA MODAL	319.860.000	319.860.000	0	
1	01	1.01.2.19.2.22.03.0000	02	1.02	06	5	2	03	Belanja Modal Gedung dan Bangunan	319.860.000	319.860.000	0	
1	01	1.01.2.19.2.22.03.0000	02	1.02	15				Rehabilitasi Ruang Kelas Sekolah	5.889.175.000	5.889.175.000	0	
1	01	1.01.2.19.2.22.03.0000	02	1.02	15	5	1		BELANJA OPERASI	3.249.200.000	3.249.200.000	0	
1	01	1.01.2.19.2.22.03.0000	02	1.02	15	5	1	02	Belanja Barang dan Jasa	0	3.249.200.000	3.249.200.000	
1	01	1.01.2.19.2.22.03.0000	02	1.02	15	5	1	05	Belanja Hibah	3.249.200.000	0	(3.249.200.000)	
1	01	1.01.2.19.2.22.03.0000	02	1.02	15	5	2		BELANJA MODAL	2.639.975.000	2.639.975.000	0	
1	01	1.01.2.19.2.22.03.0000	02	1.02	15	5	2	03	Belanja Modal Gedung dan Bangunan	2.639.975.000	2.639.975.000	0	
1	01	1.01.2.19.2.22.03.0000	02	1.02	16				Rehabilitasi Ruang Guru/Kepala Sekolah/TU	459.738.000	459.738.000	0	
1	01	1.01.2.19.2.22.03.0000	02	1.02	16	5	1		BELANJA OPERASI	229.869.000	229.869.000	0	
1	01	1.01.2.19.2.22.03.0000	02	1.02	16	5	1	02	Belanja Barang dan Jasa	0	229.869.000	229.869.000	
1	01	1.01.2.19.2.22.03.0000	02	1.02	16	5	1	05	Belanja Hibah	229.869.000	0	(229.869.000)	
1	01	1.01.2.19.2.22.03.0000	02	1.02	16	5	2		BELANJA MODAL	229.869.000	229.869.000	0	

PROVINSI DI YOGYAKARTA
RINCIAN PERUBAHAN APBD MENURUT URUSAN PEMERINTAHAN DAERAH, ORGANISASI, PENDAPATAN, BELANJA DAN PEMBIAYAAN
TAHUN ANGGARAN 2022

Urusan Pemerintahan : 1.01 URUSAN PEMERINTAHAN BIDANG PENDIDIKAN
 Organisasi : 1.01.2.19.2.22.03 DINAS PENDIDIKAN, PEMUDA DAN OLAH RAGA

Kode Rekening									Uraian	Sebelum Perubahan	Sesudah Perubahan	Bertambah/(Berkurang)	Dasar Hukum
1	01	1.01.2.19.2.22.03.0000	02	1.02	16	5	2	03	Belanja Modal Gedung dan Bangunan	229.869.000	229.869.000	0	
1	01	1.01.2.19.2.22.03.0000	02	1.02	17				Rehabilitasi Ruang Praktik Siswa	4.597.380.000	4.597.380.000	0	
1	01	1.01.2.19.2.22.03.0000	02	1.02	17	5	1		BELANJA OPERASI	2.298.690.000	2.298.690.000	0	
1	01	1.01.2.19.2.22.03.0000	02	1.02	17	5	1	02	Belanja Barang dan Jasa	0	2.298.690.000	2.298.690.000	
1	01	1.01.2.19.2.22.03.0000	02	1.02	17	5	1	05	Belanja Hibah	2.298.690.000	0	(2.298.690.000)	
1	01	1.01.2.19.2.22.03.0000	02	1.02	17	5	2		BELANJA MODAL	2.298.690.000	2.298.690.000	0	
1	01	1.01.2.19.2.22.03.0000	02	1.02	17	5	2	03	Belanja Modal Gedung dan Bangunan	2.298.690.000	2.298.690.000	0	
1	01	1.01.2.19.2.22.03.0000	02	1.02	18				Rehabilitasi Ruang Laboratorium	827.529.000	827.529.000	0	
1	01	1.01.2.19.2.22.03.0000	02	1.02	18	5	1		BELANJA OPERASI	827.529.000	827.529.000	0	
1	01	1.01.2.19.2.22.03.0000	02	1.02	18	5	1	02	Belanja Barang dan Jasa	0	827.529.000	827.529.000	
1	01	1.01.2.19.2.22.03.0000	02	1.02	18	5	1	05	Belanja Hibah	827.529.000	0	(827.529.000)	
1	01	1.01.2.19.2.22.03.0000	02	1.02	19				Rehabilitasi Ruang Unit Kesehatan Sekolah	102.164.000	102.164.000	0	
1	01	1.01.2.19.2.22.03.0000	02	1.02	19	5	1		BELANJA OPERASI	102.164.000	102.164.000	0	
1	01	1.01.2.19.2.22.03.0000	02	1.02	19	5	1	02	Belanja Barang dan Jasa	0	102.164.000	102.164.000	
1	01	1.01.2.19.2.22.03.0000	02	1.02	19	5	1	05	Belanja Hibah	102.164.000	0	(102.164.000)	
1	01	1.01.2.19.2.22.03.0000	02	1.02	23				Rehabilitasi Sarana, Prasarana dan Utilitas Sekolah	156.630.000	156.630.000	0	
1	01	1.01.2.19.2.22.03.0000	02	1.02	23	5	1		BELANJA OPERASI	156.630.000	156.630.000	0	
1	01	1.01.2.19.2.22.03.0000	02	1.02	23	5	1	02	Belanja Barang dan Jasa	0	156.630.000	156.630.000	
1	01	1.01.2.19.2.22.03.0000	02	1.02	23	5	1	05	Belanja Hibah	156.630.000	0	(156.630.000)	
1	01	1.01.2.19.2.22.03.0000	02	1.02	28				Pengadaan Mebel Sekolah	2.200.000.000	2.200.000.000	0	
1	01	1.01.2.19.2.22.03.0000	02	1.02	28	5	1		BELANJA OPERASI	900.000.000	900.000.000	0	
1	01	1.01.2.19.2.22.03.0000	02	1.02	28	5	1	02	Belanja Barang dan Jasa	0	900.000.000	900.000.000	
1	01	1.01.2.19.2.22.03.0000	02	1.02	28	5	1	05	Belanja Hibah	900.000.000	0	(900.000.000)	
1	01	1.01.2.19.2.22.03.0000	02	1.02	28	5	2		BELANJA MODAL	1.300.000.000	1.300.000.000	0	
1	01	1.01.2.19.2.22.03.0000	02	1.02	28	5	2	02	Belanja Modal Peralatan dan Mesin	1.300.000.000	1.300.000.000	0	
1	01	1.01.2.19.2.22.03.0000	02	1.02	33				Pengadaan Alat Praktik dan Peraga Peserta Didik	45.419.521.000	45.419.521.000	0	
1	01	1.01.2.19.2.22.03.0000	02	1.02	33	5	1		BELANJA OPERASI	13.010.000.000	13.010.000.000	0	
1	01	1.01.2.19.2.22.03.0000	02	1.02	33	5	1	02	Belanja Barang dan Jasa	0	13.010.000.000	13.010.000.000	
1	01	1.01.2.19.2.22.03.0000	02	1.02	33	5	1	05	Belanja Hibah	13.010.000.000	0	(13.010.000.000)	

PROVINSI DI YOGYAKARTA
RINCIAN PERUBAHAN APBD MENURUT URUSAN PEMERINTAHAN DAERAH, ORGANISASI, PENDAPATAN, BELANJA DAN PEMBIAYAAN
TAHUN ANGGARAN 2022

Urusan Pemerintahan : 1.01 URUSAN PEMERINTAHAN BIDANG PENDIDIKAN
 Organisasi : 1.01.2.19.2.22.03 DINAS PENDIDIKAN, PEMUDA DAN OLAH RAGA

Kode Rekening								Uraian	Sebelum Perubahan	Sesudah Perubahan	Bertambah/(Berkurang)	Dasar Hukum	
1	01	1.01.2.19.2.22.03.0000	02	1.02	33	5	2	BELANJA MODAL	32.409.521.000	32.409.521.000	0		
1	01	1.01.2.19.2.22.03.0000	02	1.02	33	5	2	02	Belanja Modal Peralatan dan Mesin	32.409.521.000	32.409.521.000	0	
1	01	1.01.2.19.2.22.03.0000	02	1.02	39			Penyelenggaraan Proses Belajar dan Ujian bagi Peserta Didik	74.852.977.093	73.964.961.015	(888.016.078)		
1	01	1.01.2.19.2.22.03.0000	02	1.02	39	5	1	BELANJA OPERASI	52.006.501.400	51.242.535.322	(763.966.078)		
1	01	1.01.2.19.2.22.03.0000	02	1.02	39	5	1	01	Belanja Pegawai	82.740.000	82.740.000	0	
1	01	1.01.2.19.2.22.03.0000	02	1.02	39	5	1	02	Belanja Barang dan Jasa	51.923.761.400	51.159.795.322	(763.966.078)	
1	01	1.01.2.19.2.22.03.0000	02	1.02	39	5	2	BELANJA MODAL	22.846.475.693	22.722.425.693	(124.050.000)		
1	01	1.01.2.19.2.22.03.0000	02	1.02	39	5	2	02	Belanja Modal Peralatan dan Mesin	22.143.289.943	22.019.239.943	(124.050.000)	
1	01	1.01.2.19.2.22.03.0000	02	1.02	39	5	2	03	Belanja Modal Gedung dan Bangunan	473.389.250	473.389.250	0	
1	01	1.01.2.19.2.22.03.0000	02	1.02	39	5	2	04	Belanja Modal Jalan, Jaringan, dan Irigasi	30.000.000	30.000.000	0	
1	01	1.01.2.19.2.22.03.0000	02	1.02	39	5	2	05	Belanja Modal Aset Tetap Lainnya	199.796.500	199.796.500	0	
1	01	1.01.2.19.2.22.03.0000	02	1.02	41			Pembinaan Minat, Bakat dan Kreativitas Siswa	4.178.796.500	2.534.796.500	(1.644.000.000)		
1	01	1.01.2.19.2.22.03.0000	02	1.02	41	5	1	BELANJA OPERASI	4.178.796.500	2.534.796.500	(1.644.000.000)		
1	01	1.01.2.19.2.22.03.0000	02	1.02	41	5	1	02	Belanja Barang dan Jasa	4.178.796.500	2.534.796.500	(1.644.000.000)	
1	01	1.01.2.19.2.22.03.0000	02	1.02	45			Pembinaan Kelembagaan dan Manajemen Sekolah Menengah Kejuruan	495.844.000	582.644.000	86.800.000		
1	01	1.01.2.19.2.22.03.0000	02	1.02	45	5	1	BELANJA OPERASI	495.844.000	582.644.000	86.800.000		
1	01	1.01.2.19.2.22.03.0000	02	1.02	45	5	1	02	Belanja Barang dan Jasa	495.844.000	582.644.000	86.800.000	
1	01	1.01.2.19.2.22.03.0000	02	1.02	46			Pengelolaan Dana BOS Sekolah Menengah Kejuruan	146.650.550.000	146.830.550.000	180.000.000		
1	01	1.01.2.19.2.22.03.0000	02	1.02	46	5	1	BELANJA OPERASI	123.289.938.149	123.205.340.439	(84.597.710)		
1	01	1.01.2.19.2.22.03.0000	02	1.02	46	5	1	02	Belanja Barang dan Jasa	59.222.738.149	59.138.140.439	(84.597.710)	
1	01	1.01.2.19.2.22.03.0000	02	1.02	46	5	1	05	Belanja Hibah	64.067.200.000	64.067.200.000	0	
1	01	1.01.2.19.2.22.03.0000	02	1.02	46	5	2	BELANJA MODAL	23.360.611.851	23.625.209.561	264.597.710		
1	01	1.01.2.19.2.22.03.0000	02	1.02	46	5	2	02	Belanja Modal Peralatan dan Mesin	16.797.972.701	19.130.653.911	2.332.681.210	
1	01	1.01.2.19.2.22.03.0000	02	1.02	46	5	2	05	Belanja Modal Aset Tetap Lainnya	6.562.639.150	4.494.555.650	(2.068.083.500)	
1	01	1.01.2.19.2.22.03.0000	02	1.02	47			Peningkatan Kapasitas Pengelolaan Dana BOS Sekolah Menengah Kejuruan	41.300.000	41.300.000	0		
1	01	1.01.2.19.2.22.03.0000	02	1.02	47	5	1	BELANJA OPERASI	41.300.000	41.300.000	0		

PROVINSI DI YOGYAKARTA
RINCIAN PERUBAHAN APBD MENURUT URUSAN PEMERINTAHAN DAERAH, ORGANISASI, PENDAPATAN, BELANJA DAN PEMBIAYAAN
TAHUN ANGGARAN 2022

Urusan Pemerintahan : 1.01 URUSAN PEMERINTAHAN BIDANG PENDIDIKAN
 Organisasi : 1.01.2.19.2.22.03 DINAS PENDIDIKAN, PEMUDA DAN OLAH RAGA

Kode Rekening								Uraian	Sebelum Perubahan	Sesudah Perubahan	Bertambah/(Berkurang)	Dasar Hukum	
1	01	1.01.2.19.2.22.03.0000	02	1.02	47	5	1	02	Belanja Barang dan Jasa	41.300.000	41.300.000	0	
1	01	1.01.2.19.2.22.03.0000	02	1.03	00				Pengelolaan Pendidikan Khusus	50.978.786.411	51.208.183.411	229.397.000	
1	01	1.01.2.19.2.22.03.0000	02	1.03	08				Pembangunan Sarana, Prasarana dan Utilitas Sekolah	0	443.438.349	443.438.349	
1	01	1.01.2.19.2.22.03.0000	02	1.03	08	5	2		BELANJA MODAL	0	443.438.349	443.438.349	
1	01	1.01.2.19.2.22.03.0000	02	1.03	08	5	2	03	Belanja Modal Gedung dan Bangunan	0	443.438.349	443.438.349	
1	01	1.01.2.19.2.22.03.0000	02	1.03	16				Pembangunan Ruang Bina Diri dan Bina Gerak untuk Tunadaksa (D)	443.438.349	0	(443.438.349)	
1	01	1.01.2.19.2.22.03.0000	02	1.03	16	5	2		BELANJA MODAL	443.438.349	0	(443.438.349)	
1	01	1.01.2.19.2.22.03.0000	02	1.03	16	5	2	03	Belanja Modal Gedung dan Bangunan	443.438.349	0	(443.438.349)	
1	01	1.01.2.19.2.22.03.0000	02	1.03	18				Rehabilitasi Ruang Kelas Sekolah	528.562.739	528.562.739	0	
1	01	1.01.2.19.2.22.03.0000	02	1.03	18	5	1		BELANJA OPERASI	528.562.739	528.562.739	0	
1	01	1.01.2.19.2.22.03.0000	02	1.03	18	5	1	02	Belanja Barang dan Jasa	120.560.600	528.562.739	408.002.139	
1	01	1.01.2.19.2.22.03.0000	02	1.03	18	5	1	05	Belanja Hibah	408.002.139	0	(408.002.139)	
1	01	1.01.2.19.2.22.03.0000	02	1.03	19				Rehabilitasi Ruang Guru/Kepala Sekolah/TU	272.583.141	272.583.141	0	
1	01	1.01.2.19.2.22.03.0000	02	1.03	19	5	1		BELANJA OPERASI	272.583.141	272.583.141	0	
1	01	1.01.2.19.2.22.03.0000	02	1.03	19	5	1	02	Belanja Barang dan Jasa	0	272.583.141	272.583.141	
1	01	1.01.2.19.2.22.03.0000	02	1.03	19	5	1	05	Belanja Hibah	272.583.141	0	(272.583.141)	
1	01	1.01.2.19.2.22.03.0000	02	1.03	21				Rehabilitasi Perpustakaan Sekolah	164.242.645	164.242.645	0	
1	01	1.01.2.19.2.22.03.0000	02	1.03	21	5	1		BELANJA OPERASI	164.242.645	164.242.645	0	
1	01	1.01.2.19.2.22.03.0000	02	1.03	21	5	1	02	Belanja Barang dan Jasa	0	164.242.645	164.242.645	
1	01	1.01.2.19.2.22.03.0000	02	1.03	21	5	1	05	Belanja Hibah	164.242.645	0	(164.242.645)	
1	01	1.01.2.19.2.22.03.0000	02	1.03	24				Rehabilitasi Sarana, Prasarana dan Utilitas Sekolah	14.714.711	283.266.778	268.552.067	
1	01	1.01.2.19.2.22.03.0000	02	1.03	24	5	1		BELANJA OPERASI	14.714.711	283.266.778	268.552.067	
1	01	1.01.2.19.2.22.03.0000	02	1.03	24	5	1	02	Belanja Barang dan Jasa	0	283.266.778	283.266.778	
1	01	1.01.2.19.2.22.03.0000	02	1.03	24	5	1	05	Belanja Hibah	14.714.711	0	(14.714.711)	
1	01	1.01.2.19.2.22.03.0000	02	1.03	30				Rehabilitasi Ruang Orientasi dan Mobilitas	338.438.348	338.438.348	0	
1	01	1.01.2.19.2.22.03.0000	02	1.03	30	5	1		BELANJA OPERASI	338.438.348	338.438.348	0	
1	01	1.01.2.19.2.22.03.0000	02	1.03	30	5	1	02	Belanja Barang dan Jasa	0	338.438.348	338.438.348	

PROVINSI DI YOGYAKARTA
RINCIAN PERUBAHAN APBD MENURUT URUSAN PEMERINTAHAN DAERAH, ORGANISASI, PENDAPATAN, BELANJA DAN PEMBIAYAAN
TAHUN ANGGARAN 2022

Urusan Pemerintahan : 1.01 URUSAN PEMERINTAHAN BIDANG PENDIDIKAN
 Organisasi : 1.01.2.19.2.22.03 DINAS PENDIDIKAN, PEMUDA DAN OLAH RAGA

Kode Rekening								Uraian	Sebelum Perubahan	Sesudah Perubahan	Bertambah/(Berkurang)	Dasar Hukum	
1	01	1.01.2.19.2.22.03.0000	02	1.03	30	5	1	05	Belanja Hibah	338.438.348	0	(338.438.348)	
1	01	1.01.2.19.2.22.03.0000	02	1.03	33				Rehabilitasi Ruang Bina Diri dan Bina Gerak untuk Tunadaksa (D)	268.552.067	0	(268.552.067)	
1	01	1.01.2.19.2.22.03.0000	02	1.03	33	5	1		BELANJA OPERASI	268.552.067	0	(268.552.067)	
1	01	1.01.2.19.2.22.03.0000	02	1.03	33	5	1	05	Belanja Hibah	268.552.067	0	(268.552.067)	
1	01	1.01.2.19.2.22.03.0000	02	1.03	40				Pengadaan Alat Praktik dan Peraga Peserta Didik	380.680.000	380.680.000	0	
1	01	1.01.2.19.2.22.03.0000	02	1.03	40	5	1		BELANJA OPERASI	90.000.000	90.000.000	0	
1	01	1.01.2.19.2.22.03.0000	02	1.03	40	5	1	02	Belanja Barang dan Jasa	0	90.000.000	90.000.000	
1	01	1.01.2.19.2.22.03.0000	02	1.03	40	5	1	05	Belanja Hibah	90.000.000	0	(90.000.000)	
1	01	1.01.2.19.2.22.03.0000	02	1.03	40	5	2		BELANJA MODAL	290.680.000	290.680.000	0	
1	01	1.01.2.19.2.22.03.0000	02	1.03	40	5	2	02	Belanja Modal Peralatan dan Mesin	290.680.000	290.680.000	0	
1	01	1.01.2.19.2.22.03.0000	02	1.03	44				Penyediaan Biaya Personil Peserta Didik Pendidikan Khusus	4.885.805.000	4.885.805.000	0	
1	01	1.01.2.19.2.22.03.0000	02	1.03	44	5	1		BELANJA OPERASI	4.885.805.000	4.885.805.000	0	
1	01	1.01.2.19.2.22.03.0000	02	1.03	44	5	1	02	Belanja Barang dan Jasa	18.005.000	18.005.000	0	
1	01	1.01.2.19.2.22.03.0000	02	1.03	44	5	1	05	Belanja Hibah	4.867.800.000	4.867.800.000	0	
1	01	1.01.2.19.2.22.03.0000	02	1.03	46				Penyelenggaraan Proses Belajar dan Ujian bagi Peserta Didik	8.405.069.411	8.404.686.411	(383.000)	
1	01	1.01.2.19.2.22.03.0000	02	1.03	46	5	1		BELANJA OPERASI	6.774.237.526	6.773.854.526	(383.000)	
1	01	1.01.2.19.2.22.03.0000	02	1.03	46	5	1	02	Belanja Barang dan Jasa	6.774.237.526	6.773.854.526	(383.000)	
1	01	1.01.2.19.2.22.03.0000	02	1.03	46	5	2		BELANJA MODAL	1.630.831.885	1.630.831.885	0	
1	01	1.01.2.19.2.22.03.0000	02	1.03	46	5	2	02	Belanja Modal Peralatan dan Mesin	1.617.989.885	1.617.989.885	0	
1	01	1.01.2.19.2.22.03.0000	02	1.03	46	5	2	04	Belanja Modal Jalan, Jaringan, dan Irigasi	3.000.000	3.000.000	0	
1	01	1.01.2.19.2.22.03.0000	02	1.03	46	5	2	05	Belanja Modal Aset Tetap Lainnya	9.842.000	9.842.000	0	
1	01	1.01.2.19.2.22.03.0000	02	1.03	48				Pembinaan Minat, Bakat dan Kreativitas Siswa	2.392.486.000	1.556.486.000	(836.000.000)	
1	01	1.01.2.19.2.22.03.0000	02	1.03	48	5	1		BELANJA OPERASI	2.392.486.000	1.556.486.000	(836.000.000)	
1	01	1.01.2.19.2.22.03.0000	02	1.03	48	5	1	02	Belanja Barang dan Jasa	2.392.486.000	1.556.486.000	(836.000.000)	
1	01	1.01.2.19.2.22.03.0000	02	1.03	49				Penyediaan Pendidik dan Tenaga Kependidikan bagi Satuan Pendidikan Khusus	8.502.550.000	8.502.550.000	0	
1	01	1.01.2.19.2.22.03.0000	02	1.03	49	5	1		BELANJA OPERASI	8.502.550.000	8.502.550.000	0	

PROVINSI DI YOGYAKARTA
RINCIAN PERUBAHAN APBD MENURUT URUSAN PEMERINTAHAN DAERAH, ORGANISASI, PENDAPATAN, BELANJA DAN PEMBIAYAAN
TAHUN ANGGARAN 2022

Urusan Pemerintahan : 1.01 URUSAN PEMERINTAHAN BIDANG PENDIDIKAN
 Organisasi : 1.01.2.19.2.22.03 DINAS PENDIDIKAN, PEMUDA DAN OLAH RAGA

Kode Rekening								Uraian	Sebelum Perubahan	Sesudah Perubahan	Bertambah/(Berkurang)	Dasar Hukum	
1	01	1.01.2.19.2.22.03.0000	02	1.03	49	5	1	02	Belanja Barang dan Jasa	8.502.550.000	8.502.550.000	0	
1	01	1.01.2.19.2.22.03.0000	02	1.03	51				Pembinaan Kelembagaan dan Manajemen Sekolah Pendidikan Khusus	2.281.097.000	2.346.877.000	65.780.000	
1	01	1.01.2.19.2.22.03.0000	02	1.03	51	5	1		BELANJA OPERASI	2.222.052.000	2.287.832.000	65.780.000	
1	01	1.01.2.19.2.22.03.0000	02	1.03	51	5	1	02	Belanja Barang dan Jasa	2.222.052.000	2.287.832.000	65.780.000	
1	01	1.01.2.19.2.22.03.0000	02	1.03	51	5	2		BELANJA MODAL	59.045.000	59.045.000	0	
1	01	1.01.2.19.2.22.03.0000	02	1.03	51	5	2	02	Belanja Modal Peralatan dan Mesin	59.045.000	59.045.000	0	
1	01	1.01.2.19.2.22.03.0000	02	1.03	52				Pengelolaan Dana BOS Sekolah Pendidikan Khusus	22.092.280.000	23.092.280.000	1.000.000.000	
1	01	1.01.2.19.2.22.03.0000	02	1.03	52	5	1		BELANJA OPERASI	20.657.183.928	21.632.624.809	975.440.881	
1	01	1.01.2.19.2.22.03.0000	02	1.03	52	5	1	02	Belanja Barang dan Jasa	3.650.903.928	3.938.844.809	287.940.881	
1	01	1.01.2.19.2.22.03.0000	02	1.03	52	5	1	05	Belanja Hibah	17.006.280.000	17.693.780.000	687.500.000	
1	01	1.01.2.19.2.22.03.0000	02	1.03	52	5	2		BELANJA MODAL	1.435.096.072	1.459.655.191	24.559.119	
1	01	1.01.2.19.2.22.03.0000	02	1.03	52	5	2	02	Belanja Modal Peralatan dan Mesin	1.230.424.072	1.243.396.572	12.972.500	
1	01	1.01.2.19.2.22.03.0000	02	1.03	52	5	2	05	Belanja Modal Aset Tetap Lainnya	204.672.000	216.258.619	11.586.619	
1	01	1.01.2.19.2.22.03.0000	02	1.03	53				Peningkatan Kapasitas Pengelolaan Dana BOS Sekolah Pendidikan Khusus	8.287.000	8.287.000	0	
1	01	1.01.2.19.2.22.03.0000	02	1.03	53	5	1		BELANJA OPERASI	8.287.000	8.287.000	0	
1	01	1.01.2.19.2.22.03.0000	02	1.03	53	5	1	02	Belanja Barang dan Jasa	8.287.000	8.287.000	0	
1	01	1.01.2.19.2.22.03.0000	03	0.00	00				PROGRAM PENGEMBANGAN KURIKULUM	1.571.369.750	1.571.369.750	0	
1	01	1.01.2.19.2.22.03.0000	03	1.01	00				Penetapan Kurikulum Muatan Lokal Pendidikan Menengah	1.571.369.750	1.571.369.750	0	
1	01	1.01.2.19.2.22.03.0000	03	1.01	01				Penyusunan Kompetensi Dasar Muatan Lokal Pendidikan Menengah	823.375.750	823.375.750	0	
1	01	1.01.2.19.2.22.03.0000	03	1.01	01	5	1		BELANJA OPERASI	823.375.750	823.375.750	0	
1	01	1.01.2.19.2.22.03.0000	03	1.01	01	5	1	02	Belanja Barang dan Jasa	823.375.750	823.375.750	0	
1	01	1.01.2.19.2.22.03.0000	03	1.01	04				Pelatihan Penyusunan Kurikulum Muatan Lokal Pendidikan Menengah	747.994.000	747.994.000	0	
1	01	1.01.2.19.2.22.03.0000	03	1.01	04	5	1		BELANJA OPERASI	747.994.000	747.994.000	0	
1	01	1.01.2.19.2.22.03.0000	03	1.01	04	5	1	02	Belanja Barang dan Jasa	747.994.000	747.994.000	0	

PROVINSI DI YOGYAKARTA
RINCIAN PERUBAHAN APBD MENURUT URUSAN PEMERINTAHAN DAERAH, ORGANISASI, PENDAPATAN, BELANJA DAN PEMBIAYAAN
TAHUN ANGGARAN 2022

Urusan Pemerintahan : 1.01 URUSAN PEMERINTAHAN BIDANG PENDIDIKAN
 Organisasi : 1.01.2.19.2.22.03 DINAS PENDIDIKAN, PEMUDA DAN OLAH RAGA

Kode Rekening						Uraian	Sebelum Perubahan	Sesudah Perubahan	Bertambah/(Berkurang)	Dasar Hukum		
1	01	1.01.2.19.2.22.03.0000	04	0.00	00	PROGRAM PENDIDIK DAN TENAGA KEPENDIDIKAN	106.024.000	106.024.000	0			
1	01	1.01.2.19.2.22.03.0000	04	1.01	00	Pemindahan Pendidik dan Tenaga Kependidikan Lintas Kabupaten/Kota dalam 1 (satu) Provinsi	106.024.000	106.024.000	0			
1	01	1.01.2.19.2.22.03.0000	04	1.01	01	Perhitungan dan Pemetaan Pendidik dan Tenaga Kependidikan Satuan Pendidikan Menengah dan Pendidikan Khusus	29.844.000	29.844.000	0			
1	01	1.01.2.19.2.22.03.0000	04	1.01	01	5	1	BELANJA OPERASI	29.844.000	29.844.000	0	
1	01	1.01.2.19.2.22.03.0000	04	1.01	01	5	1	02	Belanja Barang dan Jasa	29.844.000	29.844.000	0
1	01	1.01.2.19.2.22.03.0000	04	1.01	02	Penataan Pendistribusian Pendidik dan Tenaga Kependidikan Satuan Pendidikan Menengah dan Pendidikan Khusus	76.180.000	76.180.000	0			
1	01	1.01.2.19.2.22.03.0000	04	1.01	02	5	1	BELANJA OPERASI	76.180.000	76.180.000	0	
1	01	1.01.2.19.2.22.03.0000	04	1.01	02	5	1	02	Belanja Barang dan Jasa	76.180.000	76.180.000	0
1	01	1.01.2.19.2.22.03.0000	05	0.00	00	PROGRAM PENGENDALIAN PERIZINAN PENDIDIKAN	14.570.000	14.570.000	0			
1	01	1.01.2.19.2.22.03.0000	05	1.01	00	Penerbitan Izin Pendidikan Menengah yang Diselenggarakan oleh Masyarakat	14.570.000	14.570.000	0			
1	01	1.01.2.19.2.22.03.0000	05	1.01	01	Penilaian Kelayakan Usul Perizinan Pendidikan Menengah yang Diselenggarakan oleh Masyarakat	14.570.000	14.570.000	0			
1	01	1.01.2.19.2.22.03.0000	05	1.01	01	5	1	BELANJA OPERASI	14.570.000	14.570.000	0	
1	01	1.01.2.19.2.22.03.0000	05	1.01	01	5	1	02	Belanja Barang dan Jasa	14.570.000	14.570.000	0
1	01	1.01.2.19.2.22.03.0000	01	0.00	00	PROGRAM PENUNJANG URUSAN PEMERINTAHAN DAERAH PROVINSI	1.006.234.479.753	977.139.373.525	(29.095.106.228)			
1	01	1.01.2.19.2.22.03.0000	01	1.01	00	Perencanaan, Penganggaran, dan Evaluasi Kinerja Perangkat Daerah	1.080.878.000	1.049.733.000	(31.145.000)			
1	01	1.01.2.19.2.22.03.0000	01	1.01	01	Penyusunan Dokumen Perencanaan Perangkat Daerah	114.985.000	83.840.000	(31.145.000)			
1	01	1.01.2.19.2.22.03.0000	01	1.01	01	5	1	BELANJA OPERASI	114.985.000	83.840.000	(31.145.000)	
1	01	1.01.2.19.2.22.03.0000	01	1.01	01	5	1	02	Belanja Barang dan Jasa	114.985.000	83.840.000	(31.145.000)
1	01	1.01.2.19.2.22.03.0000	01	1.01	04	Koordinasi dan Penyusunan DPA-SKPD	91.485.000	91.485.000	0			
1	01	1.01.2.19.2.22.03.0000	01	1.01	04	5	1	BELANJA OPERASI	91.485.000	91.485.000	0	

PROVINSI DI YOGYAKARTA
RINCIAN PERUBAHAN APBD MENURUT URUSAN PEMERINTAHAN DAERAH, ORGANISASI, PENDAPATAN, BELANJA DAN PEMBIAYAAN
TAHUN ANGGARAN 2022

Urusan Pemerintahan : 1.01 URUSAN PEMERINTAHAN BIDANG PENDIDIKAN
 Organisasi : 1.01.2.19.2.22.03 DINAS PENDIDIKAN, PEMUDA DAN OLAH RAGA

Kode Rekening								Uraian	Sebelum Perubahan	Sesudah Perubahan	Bertambah/(Berkurang)	Dasar Hukum
1	01	1.01.2.19.2.22.03.0000	01	1.01	04	5	1 02	Belanja Barang dan Jasa	91.485.000	91.485.000	0	
1	01	1.01.2.19.2.22.03.0000	01	1.01	07			Evaluasi Kinerja Perangkat Daerah	874.408.000	874.408.000	0	
1	01	1.01.2.19.2.22.03.0000	01	1.01	07	5	1	BELANJA OPERASI	874.408.000	874.408.000	0	
1	01	1.01.2.19.2.22.03.0000	01	1.01	07	5	1 02	Belanja Barang dan Jasa	874.408.000	874.408.000	0	
1	01	1.01.2.19.2.22.03.0000	01	1.02	00			Administrasi Keuangan Perangkat Daerah	960.817.616.923	929.445.951.462	(31.371.665.461)	
1	01	1.01.2.19.2.22.03.0000	01	1.02	01			Penyediaan Gaji dan Tunjangan ASN	959.572.391.923	928.223.466.462	(31.348.925.461)	
1	01	1.01.2.19.2.22.03.0000	01	1.02	01	5	1	BELANJA OPERASI	959.572.391.923	928.223.466.462	(31.348.925.461)	
1	01	1.01.2.19.2.22.03.0000	01	1.02	01	5	1 01	Belanja Pegawai	959.572.391.923	928.223.466.462	(31.348.925.461)	
1	01	1.01.2.19.2.22.03.0000	01	1.02	02			Penyediaan Administrasi Pelaksanaan Tugas ASN	107.599.000	107.599.000	0	
1	01	1.01.2.19.2.22.03.0000	01	1.02	02	5	1	BELANJA OPERASI	107.599.000	107.599.000	0	
1	01	1.01.2.19.2.22.03.0000	01	1.02	02	5	1 02	Belanja Barang dan Jasa	107.599.000	107.599.000	0	
1	01	1.01.2.19.2.22.03.0000	01	1.02	03			Pelaksanaan Penatausahaan dan Pengujian/Verifikasi Keuangan SKPD	465.766.000	443.026.000	(22.740.000)	
1	01	1.01.2.19.2.22.03.0000	01	1.02	03	5	1	BELANJA OPERASI	465.766.000	443.026.000	(22.740.000)	
1	01	1.01.2.19.2.22.03.0000	01	1.02	03	5	1 01	Belanja Pegawai	445.440.000	422.700.000	(22.740.000)	
1	01	1.01.2.19.2.22.03.0000	01	1.02	03	5	1 02	Belanja Barang dan Jasa	20.326.000	20.326.000	0	
1	01	1.01.2.19.2.22.03.0000	01	1.02	05			Koordinasi dan Penyusunan Laporan Keuangan Akhir Tahun SKPD	183.564.000	183.564.000	0	
1	01	1.01.2.19.2.22.03.0000	01	1.02	05	5	1	BELANJA OPERASI	183.564.000	183.564.000	0	
1	01	1.01.2.19.2.22.03.0000	01	1.02	05	5	1 02	Belanja Barang dan Jasa	183.564.000	183.564.000	0	
1	01	1.01.2.19.2.22.03.0000	01	1.02	07			Koordinasi dan Penyusunan Laporan Keuangan Bulanan/Triwulanan/Semesteran SKPD	488.296.000	488.296.000	0	
1	01	1.01.2.19.2.22.03.0000	01	1.02	07	5	1	BELANJA OPERASI	488.296.000	488.296.000	0	
1	01	1.01.2.19.2.22.03.0000	01	1.02	07	5	1 02	Belanja Barang dan Jasa	488.296.000	488.296.000	0	
1	01	1.01.2.19.2.22.03.0000	01	1.03	00			Administrasi Barang Milik Daerah pada Perangkat Daerah	785.292.000	777.792.000	(7.500.000)	
1	01	1.01.2.19.2.22.03.0000	01	1.03	06			Penatausahaan Barang Milik Daerah pada SKPD	785.292.000	777.792.000	(7.500.000)	
1	01	1.01.2.19.2.22.03.0000	01	1.03	06	5	1	BELANJA OPERASI	785.292.000	777.792.000	(7.500.000)	
1	01	1.01.2.19.2.22.03.0000	01	1.03	06	5	1 01	Belanja Pegawai	752.040.000	744.540.000	(7.500.000)	
1	01	1.01.2.19.2.22.03.0000	01	1.03	06	5	1 02	Belanja Barang dan Jasa	33.252.000	33.252.000	0	

PROVINSI DI YOGYAKARTA
RINCIAN PERUBAHAN APBD MENURUT URUSAN PEMERINTAHAN DAERAH, ORGANISASI, PENDAPATAN, BELANJA DAN PEMBIAYAAN
TAHUN ANGGARAN 2022

Urusan Pemerintahan : 1.01 URUSAN PEMERINTAHAN BIDANG PENDIDIKAN
 Organisasi : 1.01.2.19.2.22.03 DINAS PENDIDIKAN, PEMUDA DAN OLAH RAGA

Kode Rekening						Uraian	Sebelum Perubahan	Sesudah Perubahan	Bertambah/(Berkurang)	Dasar Hukum		
1	01	1.01.2.19.2.22.03.0000	01	1.05	00	Administrasi Kepegawaian Perangkat Daerah	211.800.000	211.800.000	0			
1	01	1.01.2.19.2.22.03.0000	01	1.05	03	Pendataan dan Pengolahan Administrasi Kepegawaian	160.700.000	160.700.000	0			
1	01	1.01.2.19.2.22.03.0000	01	1.05	03	5	1	BELANJA OPERASI	160.700.000	160.700.000	0	
1	01	1.01.2.19.2.22.03.0000	01	1.05	03	5	1	02	Belanja Barang dan Jasa	160.700.000	160.700.000	0
1	01	1.01.2.19.2.22.03.0000	01	1.05	09			Pendidikan dan Pelatihan Pegawai Berdasarkan Tugas dan Fungsi	51.100.000	51.100.000	0	
1	01	1.01.2.19.2.22.03.0000	01	1.05	09	5	1	BELANJA OPERASI	51.100.000	51.100.000	0	
1	01	1.01.2.19.2.22.03.0000	01	1.05	09	5	1	02	Belanja Barang dan Jasa	51.100.000	51.100.000	0
1	01	1.01.2.19.2.22.03.0000	01	1.06	00	Administrasi Umum Perangkat Daerah	2.113.680.600	2.068.035.600	(45.645.000)			
1	01	1.01.2.19.2.22.03.0000	01	1.06	01	Penyediaan Komponen Instalasi Listrik/Penerangan Bangunan Kantor	113.175.000	113.175.000	0			
1	01	1.01.2.19.2.22.03.0000	01	1.06	01	5	1	BELANJA OPERASI	113.175.000	113.175.000	0	
1	01	1.01.2.19.2.22.03.0000	01	1.06	01	5	1	02	Belanja Barang dan Jasa	113.175.000	113.175.000	0
1	01	1.01.2.19.2.22.03.0000	01	1.06	02			Penyediaan Peralatan dan Perlengkapan Kantor	409.647.000	409.647.000	0	
1	01	1.01.2.19.2.22.03.0000	01	1.06	02	5	1	BELANJA OPERASI	409.647.000	409.647.000	0	
1	01	1.01.2.19.2.22.03.0000	01	1.06	02	5	1	02	Belanja Barang dan Jasa	409.647.000	409.647.000	0
1	01	1.01.2.19.2.22.03.0000	01	1.06	03			Penyediaan Peralatan Rumah Tangga	303.029.600	303.029.600	0	
1	01	1.01.2.19.2.22.03.0000	01	1.06	03	5	1	BELANJA OPERASI	303.029.600	303.029.600	0	
1	01	1.01.2.19.2.22.03.0000	01	1.06	03	5	1	02	Belanja Barang dan Jasa	303.029.600	303.029.600	0
1	01	1.01.2.19.2.22.03.0000	01	1.06	05			Penyediaan Barang Cetak dan Penggandaan	312.386.000	311.073.000	(1.313.000)	
1	01	1.01.2.19.2.22.03.0000	01	1.06	05	5	1	BELANJA OPERASI	312.386.000	311.073.000	(1.313.000)	
1	01	1.01.2.19.2.22.03.0000	01	1.06	05	5	1	02	Belanja Barang dan Jasa	312.386.000	311.073.000	(1.313.000)
1	01	1.01.2.19.2.22.03.0000	01	1.06	06			Penyediaan Bahan Bacaan dan Peraturan Perundang-undangan	43.512.000	43.512.000	0	
1	01	1.01.2.19.2.22.03.0000	01	1.06	06	5	1	BELANJA OPERASI	43.512.000	43.512.000	0	
1	01	1.01.2.19.2.22.03.0000	01	1.06	06	5	1	02	Belanja Barang dan Jasa	43.512.000	43.512.000	0
1	01	1.01.2.19.2.22.03.0000	01	1.06	09			Penyelenggaraan Rapat Koordinasi dan Konsultasi SKPD	931.931.000	887.599.000	(44.332.000)	
1	01	1.01.2.19.2.22.03.0000	01	1.06	09	5	1	BELANJA OPERASI	931.931.000	887.599.000	(44.332.000)	

PROVINSI DI YOGYAKARTA
RINCIAN PERUBAHAN APBD MENURUT URUSAN PEMERINTAHAN DAERAH, ORGANISASI, PENDAPATAN, BELANJA DAN PEMBIAYAAN
TAHUN ANGGARAN 2022

Urusan Pemerintahan : 1.01 URUSAN PEMERINTAHAN BIDANG PENDIDIKAN
 Organisasi : 1.01.2.19.2.22.03 DINAS PENDIDIKAN, PEMUDA DAN OLAH RAGA

Kode Rekening								Uraian	Sebelum Perubahan	Sesudah Perubahan	Bertambah/(Berkurang)	Dasar Hukum
1	01	1.01.2.19.2.22.03.0000	01	1.06	09	5	1 02	Belanja Barang dan Jasa	931.931.000	887.599.000	(44.332.000)	
1	01	1.01.2.19.2.22.03.0000	01	1.07	00			Pengadaan Barang Milik Daerah Penunjang Urusan Pemerintah Daerah	13.923.918.000	13.919.196.000	(4.722.000)	
1	01	1.01.2.19.2.22.03.0000	01	1.07	05			Pengadaan Mebel	667.919.000	667.347.000	(572.000)	
1	01	1.01.2.19.2.22.03.0000	01	1.07	05	5	2	BELANJA MODAL	667.919.000	667.347.000	(572.000)	
1	01	1.01.2.19.2.22.03.0000	01	1.07	05	5	2 02	Belanja Modal Peralatan dan Mesin	667.919.000	667.347.000	(572.000)	
1	01	1.01.2.19.2.22.03.0000	01	1.07	06			Pengadaan Peralatan dan Mesin Lainnya	1.877.059.500	1.872.909.500	(4.150.000)	
1	01	1.01.2.19.2.22.03.0000	01	1.07	06	5	1	BELANJA OPERASI	225.000	225.000	0	
1	01	1.01.2.19.2.22.03.0000	01	1.07	06	5	1 02	Belanja Barang dan Jasa	225.000	225.000	0	
1	01	1.01.2.19.2.22.03.0000	01	1.07	06	5	2	BELANJA MODAL	1.876.834.500	1.872.684.500	(4.150.000)	
1	01	1.01.2.19.2.22.03.0000	01	1.07	06	5	2 02	Belanja Modal Peralatan dan Mesin	1.876.834.500	1.872.684.500	(4.150.000)	
1	01	1.01.2.19.2.22.03.0000	01	1.07	08			Pengadaan Aset Tak Berwujud	45.000.000	45.000.000	0	
1	01	1.01.2.19.2.22.03.0000	01	1.07	08	5	1	BELANJA OPERASI	45.000.000	45.000.000	0	
1	01	1.01.2.19.2.22.03.0000	01	1.07	08	5	1 02	Belanja Barang dan Jasa	45.000.000	45.000.000	0	
1	01	1.01.2.19.2.22.03.0000	01	1.07	09			Pengadaan Gedung Kantor atau Bangunan Lainnya	11.333.939.500	11.333.939.500	0	
1	01	1.01.2.19.2.22.03.0000	01	1.07	09	5	1	BELANJA OPERASI	100.000.000	100.000.000	0	
1	01	1.01.2.19.2.22.03.0000	01	1.07	09	5	1 02	Belanja Barang dan Jasa	100.000.000	100.000.000	0	
1	01	1.01.2.19.2.22.03.0000	01	1.07	09	5	2	BELANJA MODAL	11.233.939.500	11.233.939.500	0	
1	01	1.01.2.19.2.22.03.0000	01	1.07	09	5	2 03	Belanja Modal Gedung dan Bangunan	11.233.939.500	11.233.939.500	0	
1	01	1.01.2.19.2.22.03.0000	01	1.08	00			Penyediaan Jasa Penunjang Urusan Pemerintahan Daerah	19.563.399.350	19.376.754.762	(186.644.588)	
1	01	1.01.2.19.2.22.03.0000	01	1.08	01			Penyediaan Jasa Surat Menyurat	27.564.000	27.564.000	0	
1	01	1.01.2.19.2.22.03.0000	01	1.08	01	5	1	BELANJA OPERASI	27.564.000	27.564.000	0	
1	01	1.01.2.19.2.22.03.0000	01	1.08	01	5	1 02	Belanja Barang dan Jasa	27.564.000	27.564.000	0	
1	01	1.01.2.19.2.22.03.0000	01	1.08	02			Penyediaan Jasa Komunikasi, Sumber Daya Air dan Listrik	10.509.567.450	10.335.397.200	(174.170.250)	
1	01	1.01.2.19.2.22.03.0000	01	1.08	02	5	1	BELANJA OPERASI	10.509.567.450	10.335.397.200	(174.170.250)	
1	01	1.01.2.19.2.22.03.0000	01	1.08	02	5	1 02	Belanja Barang dan Jasa	10.509.567.450	10.335.397.200	(174.170.250)	
1	01	1.01.2.19.2.22.03.0000	01	1.08	04			Penyediaan Jasa Pelayanan Umum Kantor	9.026.267.900	9.013.793.562	(12.474.338)	

PROVINSI DI YOGYAKARTA
RINCIAN PERUBAHAN APBD MENURUT URUSAN PEMERINTAHAN DAERAH, ORGANISASI, PENDAPATAN, BELANJA DAN PEMBIAYAAN
TAHUN ANGGARAN 2022

Urusan Pemerintahan : 1.01 URUSAN PEMERINTAHAN BIDANG PENDIDIKAN
 Organisasi : 1.01.2.19.2.22.03 DINAS PENDIDIKAN, PEMUDA DAN OLAH RAGA

Kode Rekening								Uraian	Sebelum Perubahan	Sesudah Perubahan	Bertambah/(Berkurang)	Dasar Hukum
1	01	1.01.2.19.2.22.03.0000	01	1.08	04	5	1	BELANJA OPERASI	9.026.267.900	9.013.793.562	(12.474.338)	
1	01	1.01.2.19.2.22.03.0000	01	1.08	04	5	1 02	Belanja Barang dan Jasa	9.026.267.900	9.013.793.562	(12.474.338)	
1	01	1.01.2.19.2.22.03.0000	01	1.09	00			Pemeliharaan Barang Milik Daerah Penunjang Urusan Pemerintahan Daerah	4.589.227.600	4.226.593.600	(362.634.000)	
1	01	1.01.2.19.2.22.03.0000	01	1.09	02			Penyediaan Jasa Pemeliharaan, Biaya Pemeliharaan, Pajak dan Perizinan Kendaraan Dinas Operasional atau Lapangan	553.583.600	544.563.100	(9.020.500)	
1	01	1.01.2.19.2.22.03.0000	01	1.09	02	5	1	BELANJA OPERASI	553.583.600	544.563.100	(9.020.500)	
1	01	1.01.2.19.2.22.03.0000	01	1.09	02	5	1 02	Belanja Barang dan Jasa	553.583.600	544.563.100	(9.020.500)	
1	01	1.01.2.19.2.22.03.0000	01	1.09	05			Pemeliharaan Mebel	58.975.000	58.975.000	0	
1	01	1.01.2.19.2.22.03.0000	01	1.09	05	5	1	BELANJA OPERASI	58.975.000	58.975.000	0	
1	01	1.01.2.19.2.22.03.0000	01	1.09	05	5	1 02	Belanja Barang dan Jasa	58.975.000	58.975.000	0	
1	01	1.01.2.19.2.22.03.0000	01	1.09	06			Pemeliharaan Peralatan dan Mesin Lainnya	526.042.000	549.907.500	23.865.500	
1	01	1.01.2.19.2.22.03.0000	01	1.09	06	5	1	BELANJA OPERASI	526.042.000	549.907.500	23.865.500	
1	01	1.01.2.19.2.22.03.0000	01	1.09	06	5	1 02	Belanja Barang dan Jasa	526.042.000	549.907.500	23.865.500	
1	01	1.01.2.19.2.22.03.0000	01	1.09	09			Pemeliharaan/Rehabilitasi Gedung Kantor dan Bangunan Lainnya	3.163.070.000	2.788.591.000	(374.479.000)	
1	01	1.01.2.19.2.22.03.0000	01	1.09	09	5	1	BELANJA OPERASI	3.163.070.000	2.788.591.000	(374.479.000)	
1	01	1.01.2.19.2.22.03.0000	01	1.09	09	5	1 02	Belanja Barang dan Jasa	3.163.070.000	2.788.591.000	(374.479.000)	
1	01	1.01.2.19.2.22.03.0000	01	1.09	10			Pemeliharaan/Rehabilitasi Sarana dan Prasarana Gedung Kantor atau Bangunan Lainnya	287.557.000	284.557.000	(3.000.000)	
1	01	1.01.2.19.2.22.03.0000	01	1.09	10	5	1	BELANJA OPERASI	287.557.000	284.557.000	(3.000.000)	
1	01	1.01.2.19.2.22.03.0000	01	1.09	10	5	1 02	Belanja Barang dan Jasa	287.557.000	284.557.000	(3.000.000)	
1	01	1.01.2.19.2.22.03.0000	01	1.10	00			Peningkatan Pelayanan BLUD	3.148.667.280	6.063.517.101	2.914.849.821	
1	01	1.01.2.19.2.22.03.0000	01	1.10	01			Pelayanan dan Penunjang Pelayanan BLUD	3.148.667.280	6.063.517.101	2.914.849.821	
1	01	1.01.2.19.2.22.03.0000	01	1.10	01	5	1	BELANJA OPERASI	3.148.667.280	5.700.036.101	2.551.368.821	
1	01	1.01.2.19.2.22.03.0000	01	1.10	01	5	1 01	Belanja Pegawai	1.545.262.480	2.802.901.400	1.257.638.920	
1	01	1.01.2.19.2.22.03.0000	01	1.10	01	5	1 02	Belanja Barang dan Jasa	1.603.404.800	2.897.134.701	1.293.729.901	
1	01	1.01.2.19.2.22.03.0000	01	1.10	01	5	2	BELANJA MODAL	0	363.481.000	363.481.000	
1	01	1.01.2.19.2.22.03.0000	01	1.10	01	5	2 02	Belanja Modal Peralatan dan Mesin	0	310.481.000	310.481.000	

PROVINSI DI YOGYAKARTA
RINCIAN PERUBAHAN APBD MENURUT URUSAN PEMERINTAHAN DAERAH, ORGANISASI, PENDAPATAN, BELANJA DAN PEMBIAYAAN
TAHUN ANGGARAN 2022

Urusan Pemerintahan : 1.01 URUSAN PEMERINTAHAN BIDANG PENDIDIKAN
 Organisasi : 1.01.2.19.2.22.03 DINAS PENDIDIKAN, PEMUDA DAN OLAH RAGA

Kode Rekening									Uraian	Sebelum Perubahan	Sesudah Perubahan	Bertambah/(Berkurang)	Dasar Hukum
1	01	1.01.2.19.2.22.03.0000	01	1.10	01	5	2	03	Belanja Modal Gedung dan Bangunan	0	53.000.000	53.000.000	
1	03	1.01.2.19.2.22.03.0000	00	0.00	00				URUSAN PEMERINTAHAN BIDANG PEKERJAAN UMUM DAN PENATAAN RUANG	0	190.000.000	190.000.000	
1	03	1.01.2.19.2.22.03.0000	13	0.00	00				PROGRAM PENYELENGGARAAN KEISTIMEWAAN YOGYAKARTA URUSAN TATA RUANG	0	190.000.000	190.000.000	
1	03	1.01.2.19.2.22.03.0000	13	1.02	00				Pemanfaatan Ruang Satuan Ruang Strategis Kasultanan dan Kadipaten	0	190.000.000	190.000.000	
1	03	1.01.2.19.2.22.03.0000	13	1.02	01				Pemanfaatan Ruang Satuan Ruang Strategis Sumbu Filosofis	0	190.000.000	190.000.000	
1	03	1.01.2.19.2.22.03.0000	13	1.02	01	5	1		BELANJA OPERASI	0	190.000.000	190.000.000	
1	03	1.01.2.19.2.22.03.0000	13	1.02	01	5	1	02	Belanja Barang dan Jasa	0	190.000.000	190.000.000	
2	19	1.01.2.19.2.22.03.0000	00	0.00	00				URUSAN PEMERINTAHAN BIDANG KEPEMUDAAN DAN OLAH RAGA	31.941.427.500	32.079.427.500	138.000.000	
2	19	1.01.2.19.2.22.03.0000	02	0.00	00				PROGRAM PENGEMBANGAN KAPASITAS DAYA SAING KEPEMUDAAN	4.744.254.500	4.882.254.500	138.000.000	
2	19	1.01.2.19.2.22.03.0000	02	1.01	00				Penyadaran, Pemberdayaan, dan Pengembangan Pemuda dan Kepemudaan Kewenangan Provinsi	4.494.254.500	4.632.254.500	138.000.000	
2	19	1.01.2.19.2.22.03.0000	02	1.01	01				Koordinasi, Sinkronisasi dan Penyelenggaraan Peningkatan Kapasitas Daya Saing Pemuda Pelopor Provinsi	209.984.000	209.984.000	0	
2	19	1.01.2.19.2.22.03.0000	02	1.01	01	5	1		BELANJA OPERASI	209.984.000	209.984.000	0	
2	19	1.01.2.19.2.22.03.0000	02	1.01	01	5	1	02	Belanja Barang dan Jasa	209.984.000	209.984.000	0	
2	19	1.01.2.19.2.22.03.0000	02	1.01	02				Koordinasi, Sinkronisasi dan Penyelenggaraan Peningkatan Kapasitas Daya Saing Wirausaha Muda Provinsi	2.497.000.000	2.497.000.000	0	
2	19	1.01.2.19.2.22.03.0000	02	1.01	02	5	1		BELANJA OPERASI	2.497.000.000	2.497.000.000	0	
2	19	1.01.2.19.2.22.03.0000	02	1.01	02	5	1	02	Belanja Barang dan Jasa	378.106.000	378.106.000	0	
2	19	1.01.2.19.2.22.03.0000	02	1.01	02	5	1	05	Belanja Hibah	2.118.894.000	2.118.894.000	0	
2	19	1.01.2.19.2.22.03.0000	02	1.01	04				Penyelenggaraan Seleksi dan Pelatihan Pasukan Pengibar Bendera	1.372.920.500	1.510.920.500	138.000.000	
2	19	1.01.2.19.2.22.03.0000	02	1.01	04	5	1		BELANJA OPERASI	1.372.920.500	1.510.920.500	138.000.000	
2	19	1.01.2.19.2.22.03.0000	02	1.01	04	5	1	02	Belanja Barang dan Jasa	1.372.920.500	1.510.920.500	138.000.000	

PROVINSI DI YOGYAKARTA
RINCIAN PERUBAHAN APBD MENURUT URUSAN PEMERINTAHAN DAERAH, ORGANISASI, PENDAPATAN, BELANJA DAN PEMBIAYAAN
TAHUN ANGGARAN 2022

Urusan Pemerintahan : 1.01 URUSAN PEMERINTAHAN BIDANG PENDIDIKAN
 Organisasi : 1.01.2.19.2.22.03 DINAS PENDIDIKAN, PEMUDA DAN OLAH RAGA

Kode Rekening						Uraian	Sebelum Perubahan	Sesudah Perubahan	Bertambah/(Berkurang)	Dasar Hukum
2	19	1.01.2.19.2.22.03.0000	02	1.01	09	Peningkatan Kepemimpinan, Kepeloporan dan Kesukarelawanan Pemuda	414.350.000	414.350.000	0	
2	19	1.01.2.19.2.22.03.0000	02	1.01	09	BELANJA OPERASI	414.350.000	414.350.000	0	
2	19	1.01.2.19.2.22.03.0000	02	1.01	09	Belanja Barang dan Jasa	414.350.000	414.350.000	0	
2	19	1.01.2.19.2.22.03.0000	02	1.02	00	Pemberdayaan dan Pengembangan Organisasi Kepemudaan Tingkat Daerah Provinsi	250.000.000	250.000.000	0	
2	19	1.01.2.19.2.22.03.0000	02	1.02	02	Peningkatan Kapasitas Organisasi Kepemudaan Provinsi	250.000.000	250.000.000	0	
2	19	1.01.2.19.2.22.03.0000	02	1.02	02	BELANJA OPERASI	250.000.000	250.000.000	0	
2	19	1.01.2.19.2.22.03.0000	02	1.02	02	Belanja Hibah	250.000.000	250.000.000	0	
2	19	1.01.2.19.2.22.03.0000	03	0.00	00	PROGRAM PENGEMBANGAN DAYA SAING KEOLAHRAGAAN	26.197.173.000	26.197.173.000	0	
2	19	1.01.2.19.2.22.03.0000	03	1.03	00	Pembinaan dan Pengembangan Olahraga Prestasi Tingkat Nasional	8.697.173.000	8.697.173.000	0	
2	19	1.01.2.19.2.22.03.0000	03	1.03	03	Pembinaan dan Pengembangan Atlet Berprestasi Provinsi	8.697.173.000	8.697.173.000	0	
2	19	1.01.2.19.2.22.03.0000	03	1.03	03	BELANJA OPERASI	8.697.173.000	8.697.173.000	0	
2	19	1.01.2.19.2.22.03.0000	03	1.03	03	Belanja Barang dan Jasa	8.697.173.000	8.697.173.000	0	
2	19	1.01.2.19.2.22.03.0000	03	1.04	00	Pembinaan dan Pengembangan Organisasi Olahraga	17.500.000.000	17.500.000.000	0	
2	19	1.01.2.19.2.22.03.0000	03	1.04	02	Pengembangan Organisasi Keolahragaan	17.500.000.000	17.500.000.000	0	
2	19	1.01.2.19.2.22.03.0000	03	1.04	02	BELANJA OPERASI	17.500.000.000	17.500.000.000	0	
2	19	1.01.2.19.2.22.03.0000	03	1.04	02	Belanja Hibah	17.500.000.000	17.500.000.000	0	
2	19	1.01.2.19.2.22.03.0000	04	0.00	00	PROGRAM PENGEMBANGAN KAPASITAS KEPRAMUKAAN	1.000.000.000	1.000.000.000	0	
2	19	1.01.2.19.2.22.03.0000	04	1.01	00	Pembinaan dan Pengembangan Organisasi Kepramukaan	1.000.000.000	1.000.000.000	0	
2	19	1.01.2.19.2.22.03.0000	04	1.01	03	Pengembangan Kapasitas SDM Kepramukaan Provinsi	1.000.000.000	1.000.000.000	0	
2	19	1.01.2.19.2.22.03.0000	04	1.01	03	BELANJA OPERASI	1.000.000.000	1.000.000.000	0	
2	19	1.01.2.19.2.22.03.0000	04	1.01	03	Belanja Hibah	1.000.000.000	1.000.000.000	0	

PROVINSI DI YOGYAKARTA
RINCIAN PERUBAHAN APBD MENURUT URUSAN PEMERINTAHAN DAERAH, ORGANISASI, PENDAPATAN, BELANJA DAN PEMBIAYAAN
TAHUN ANGGARAN 2022

Urusan Pemerintahan : 1.01 URUSAN PEMERINTAHAN BIDANG PENDIDIKAN
 Organisasi : 1.01.2.19.2.22.03 DINAS PENDIDIKAN, PEMUDA DAN OLAH RAGA

Kode Rekening										Uraian	Sebelum Perubahan	Sesudah Perubahan	Bertambah/(Berkurang)	Dasar Hukum
2	22	1.01.2.19.2.22.03.0000	00	0.00	00					URUSAN PEMERINTAHAN BIDANG KEBUDAYAAN	41.188.686.000	38.943.638.400	(2.245.047.600)	
2	22	1.01.2.19.2.22.03.0000	08	0.00	00					PROGRAM PENYELENGGARAAN KEISTIMEWAAN YOGYAKARTA URUSAN KEBUDAYAAN	41.188.686.000	38.943.638.400	(2.245.047.600)	
2	22	1.01.2.19.2.22.03.0000	08	1.10	00					Pendidikan Berbasis Budaya	41.188.686.000	38.943.638.400	(2.245.047.600)	
2	22	1.01.2.19.2.22.03.0000	08	1.10	01					Pembinaan Muatan Lokal	33.938.686.000	31.959.419.000	(1.979.267.000)	
2	22	1.01.2.19.2.22.03.0000	08	1.10	01	5	1			BELANJA OPERASI	33.938.686.000	31.959.419.000	(1.979.267.000)	
2	22	1.01.2.19.2.22.03.0000	08	1.10	01	5	1	02		Belanja Barang dan Jasa	33.938.686.000	31.959.419.000	(1.979.267.000)	
2	22	1.01.2.19.2.22.03.0000	08	1.10	02					Sarana dan Prasarana Pendidikan Urusan Keistimewaan	3.450.000.000	3.450.000.000	0	
2	22	1.01.2.19.2.22.03.0000	08	1.10	02	5	1			BELANJA OPERASI	172.028.000	113.903.994	(58.124.006)	
2	22	1.01.2.19.2.22.03.0000	08	1.10	02	5	1	02		Belanja Barang dan Jasa	172.028.000	113.903.994	(58.124.006)	
2	22	1.01.2.19.2.22.03.0000	08	1.10	02	5	2			BELANJA MODAL	3.277.972.000	3.336.096.006	58.124.006	
2	22	1.01.2.19.2.22.03.0000	08	1.10	02	5	2	02		Belanja Modal Peralatan dan Mesin	2.879.972.000	2.022.042.000	(857.930.000)	
2	22	1.01.2.19.2.22.03.0000	08	1.10	02	5	2	03		Belanja Modal Gedung dan Bangunan	398.000.000	1.314.054.006	916.054.006	
2	22	1.01.2.19.2.22.03.0000	08	1.10	04					Penyelenggaraan Akademi Komunitas Seni dan Budaya Yogyakarta	3.800.000.000	3.534.219.400	(265.780.600)	
2	22	1.01.2.19.2.22.03.0000	08	1.10	04	5	1			BELANJA OPERASI	3.734.952.000	3.469.171.400	(265.780.600)	
2	22	1.01.2.19.2.22.03.0000	08	1.10	04	5	1	02		Belanja Barang dan Jasa	3.734.952.000	3.469.171.400	(265.780.600)	
2	22	1.01.2.19.2.22.03.0000	08	1.10	04	5	2			BELANJA MODAL	65.048.000	65.048.000	0	
2	22	1.01.2.19.2.22.03.0000	08	1.10	04	5	2	02		Belanja Modal Peralatan dan Mesin	65.048.000	65.048.000	0	
Jumlah Belanja											1.646.816.229.621	1.613.442.281.426	(33.373.948.195)	
Total Surplus/(Defisit)											(1.642.264.472.341)	(1.608.916.439.126)	33.348.033.215	
0	00	1.01.2.19.2.22.03.0000	00	0.00	00	6				PEMBIAYAAN				
Jumlah Penerimaan Pembiayaan											0	0	0	
Jumlah Penerimaan Pengeluaran											0	0	0	

PROVINSI DI YOGYAKARTA
RINCIAN PERUBAHAN APBD MENURUT URUSAN PEMERINTAHAN DAERAH, ORGANISASI, PENDAPATAN, BELANJA DAN PEMBIAYAAN
TAHUN ANGGARAN 2022

Urusan Pemerintahan : 1.02 URUSAN PEMERINTAHAN BIDANG KESEHATAN
 Organisasi : 1.02.2.22.0.00.01 DINAS KESEHATAN

Kode Rekening						Uraian	Sebelum Perubahan	Sesudah Perubahan	Bertambah/(Berkurang)	Dasar Hukum
1	02	1.02.2.22.0.00.01.0000	00	0.00	00 4	PENDAPATAN DAERAH				
1	02	1.02.2.22.0.00.01.0000	00	0.00	00 4 1	PENDAPATAN ASLI DAERAH (PAD)	7.956.000.000	7.956.000.000	0	
1	02	1.02.2.22.0.00.01.0000	00	0.00	00 4 1 04	Lain-lain PAD yang Sah	7.956.000.000	7.956.000.000	0	
Jumlah Pendapatan							7.956.000.000	7.956.000.000	0	
0	00	1.02.2.22.0.00.01.0000	00	0.00	00 5	BELANJA				
1	02	1.02.2.22.0.00.01.0000	00	0.00	00	URUSAN PEMERINTAHAN BIDANG KESEHATAN	214.297.218.336	196.038.356.562	(18.258.861.774)	
1	02	1.02.2.22.0.00.01.0000	02	0.00	00	PROGRAM PEMENUHAN UPAYA KESEHATAN PERORANGAN DAN UPAYA KESEHATAN MASYARAKAT	143.017.604.452	114.398.446.807	(28.619.157.645)	
1	02	1.02.2.22.0.00.01.0000	02	1.01	00	Penyediaan Fasilitas Pelayanan, Sarana, Prasarana dan Alat Kesehatan untuk UKP Rujukan, UKM dan UKM Rujukan Tingkat Daerah Provinsi	6.585.346.600	7.075.861.450	490.514.850	
1	02	1.02.2.22.0.00.01.0000	02	1.01	15	Pengadaan dan Pemeliharaan Alat-alat Kesehatan/Peralatan Laboratorium Kesehatan	4.116.061.600	4.636.576.450	520.514.850	
1	02	1.02.2.22.0.00.01.0000	02	1.01	15 5 2	BELANJA MODAL	4.116.061.600	4.636.576.450	520.514.850	
1	02	1.02.2.22.0.00.01.0000	02	1.01	15 5 2 02	Belanja Modal Peralatan dan Mesin	4.116.061.600	4.636.576.450	520.514.850	
1	02	1.02.2.22.0.00.01.0000	02	1.01	21	Distribusi Alat Kesehatan, Obat, Vaksin, Makanan dan Minuman serta Fasilitas Kesehatan Lainnya	194.054.000	164.054.000	(30.000.000)	
1	02	1.02.2.22.0.00.01.0000	02	1.01	21 5 1	BELANJA OPERASI	194.054.000	164.054.000	(30.000.000)	
1	02	1.02.2.22.0.00.01.0000	02	1.01	21 5 1 02	Belanja Barang dan Jasa	194.054.000	164.054.000	(30.000.000)	
1	02	1.02.2.22.0.00.01.0000	02	1.01	22	Pengadaan Obat, Vaksin, Makanan dan Minuman serta Fasilitas Kesehatan Lainnya	2.275.231.000	2.275.231.000	0	
1	02	1.02.2.22.0.00.01.0000	02	1.01	22 5 1	BELANJA OPERASI	2.275.231.000	2.275.231.000	0	
1	02	1.02.2.22.0.00.01.0000	02	1.01	22 5 1 02	Belanja Barang dan Jasa	2.275.231.000	2.275.231.000	0	
1	02	1.02.2.22.0.00.01.0000	02	1.02	00	Penyediaan Layanan Kesehatan untuk UKP Rujukan, UKM dan UKM Rujukan Tingkat Daerah Provinsi	136.393.202.852	107.283.530.357	(29.109.672.495)	
1	02	1.02.2.22.0.00.01.0000	02	1.02	01	Pengelolaan Pelayanan Kesehatan bagi Penduduk Terdampak Krisis Kesehatan Akibat Bencana dan/atau Berpotensi Bencana	53.846.386.000	53.495.696.000	(350.690.000)	
1	02	1.02.2.22.0.00.01.0000	02	1.02	01 5 1	BELANJA OPERASI	53.845.739.000	53.368.892.000	(476.847.000)	

PROVINSI DI YOGYAKARTA
RINCIAN PERUBAHAN APBD MENURUT URUSAN PEMERINTAHAN DAERAH, ORGANISASI, PENDAPATAN, BELANJA DAN PEMBIAYAAN
TAHUN ANGGARAN 2022

Urusan Pemerintahan : 1.02 URUSAN PEMERINTAHAN BIDANG KESEHATAN

Organisasi : 1.02.2.22.0.00.01 DINAS KESEHATAN

Kode Rekening								Uraian	Sebelum Perubahan	Sesudah Perubahan	Bertambah/(Berkurang)	Dasar Hukum	
1	02	1.02.2.22.0.00.01.0000	02	1.02	01	5	1	02	Belanja Barang dan Jasa	53.345.739.000	52.868.892.000	(476.847.000)	
1	02	1.02.2.22.0.00.01.0000	02	1.02	01	5	1	05	Belanja Hibah	500.000.000	500.000.000	0	
1	02	1.02.2.22.0.00.01.0000	02	1.02	01	5	2		BELANJA MODAL	647.000	126.804.000	126.157.000	
1	02	1.02.2.22.0.00.01.0000	02	1.02	01	5	2	02	Belanja Modal Peralatan dan Mesin	647.000	126.804.000	126.157.000	
1	02	1.02.2.22.0.00.01.0000	02	1.02	02				Pengelolaan Pelayanan Kesehatan bagi Penduduk pada Kondisi Kejadian Luar Biasa (KLB)	273.305.000	737.805.000	464.500.000	
1	02	1.02.2.22.0.00.01.0000	02	1.02	02	5	1		BELANJA OPERASI	273.305.000	737.805.000	464.500.000	
1	02	1.02.2.22.0.00.01.0000	02	1.02	02	5	1	02	Belanja Barang dan Jasa	273.305.000	737.805.000	464.500.000	
1	02	1.02.2.22.0.00.01.0000	02	1.02	03				Pengelolaan Pelayanan Kesehatan Ibu dan Anak	374.828.000	497.507.000	122.679.000	
1	02	1.02.2.22.0.00.01.0000	02	1.02	03	5	1		BELANJA OPERASI	374.828.000	497.507.000	122.679.000	
1	02	1.02.2.22.0.00.01.0000	02	1.02	03	5	1	02	Belanja Barang dan Jasa	374.828.000	497.507.000	122.679.000	
1	02	1.02.2.22.0.00.01.0000	02	1.02	04				Pengelolaan Pelayanan Kesehatan Usia Produktif	207.845.000	85.166.000	(122.679.000)	
1	02	1.02.2.22.0.00.01.0000	02	1.02	04	5	1		BELANJA OPERASI	207.845.000	85.166.000	(122.679.000)	
1	02	1.02.2.22.0.00.01.0000	02	1.02	04	5	1	02	Belanja Barang dan Jasa	207.845.000	85.166.000	(122.679.000)	
1	02	1.02.2.22.0.00.01.0000	02	1.02	05				Pengelolaan Pelayanan Kesehatan Usia Lanjut	22.567.000	22.567.000	0	
1	02	1.02.2.22.0.00.01.0000	02	1.02	05	5	1		BELANJA OPERASI	22.567.000	22.567.000	0	
1	02	1.02.2.22.0.00.01.0000	02	1.02	05	5	1	02	Belanja Barang dan Jasa	22.567.000	22.567.000	0	
1	02	1.02.2.22.0.00.01.0000	02	1.02	06				Pengelolaan Pelayanan Kesehatan Gizi Masyarakat	3.580.451.000	583.502.000	(2.996.949.000)	
1	02	1.02.2.22.0.00.01.0000	02	1.02	06	5	1		BELANJA OPERASI	3.580.451.000	583.502.000	(2.996.949.000)	
1	02	1.02.2.22.0.00.01.0000	02	1.02	06	5	1	02	Belanja Barang dan Jasa	3.580.451.000	583.502.000	(2.996.949.000)	
1	02	1.02.2.22.0.00.01.0000	02	1.02	07				Pengelolaan Pelayanan Kesehatan Kerja dan Olahraga	67.390.000	67.390.000	0	
1	02	1.02.2.22.0.00.01.0000	02	1.02	07	5	1		BELANJA OPERASI	67.390.000	67.390.000	0	
1	02	1.02.2.22.0.00.01.0000	02	1.02	07	5	1	02	Belanja Barang dan Jasa	67.390.000	67.390.000	0	
1	02	1.02.2.22.0.00.01.0000	02	1.02	08				Pengelolaan Pelayanan Kesehatan Lingkungan	67.985.000	29.935.000	(38.050.000)	
1	02	1.02.2.22.0.00.01.0000	02	1.02	08	5	1		BELANJA OPERASI	67.985.000	29.935.000	(38.050.000)	
1	02	1.02.2.22.0.00.01.0000	02	1.02	08	5	1	02	Belanja Barang dan Jasa	67.985.000	29.935.000	(38.050.000)	
1	02	1.02.2.22.0.00.01.0000	02	1.02	09				Pengelolaan Pelayanan Promosi Kesehatan	1.048.230.000	1.189.077.000	140.847.000	
1	02	1.02.2.22.0.00.01.0000	02	1.02	09	5	1		BELANJA OPERASI	861.230.000	1.002.077.000	140.847.000	

PROVINSI DI YOGYAKARTA
RINCIAN PERUBAHAN APBD MENURUT URUSAN PEMERINTAHAN DAERAH, ORGANISASI, PENDAPATAN, BELANJA DAN PEMBIAYAAN
TAHUN ANGGARAN 2022

Urusan Pemerintahan : 1.02 URUSAN PEMERINTAHAN BIDANG KESEHATAN

Organisasi : 1.02.2.22.0.00.01 DINAS KESEHATAN

Kode Rekening								Uraian	Sebelum Perubahan	Sesudah Perubahan	Bertambah/(Berkurang)	Dasar Hukum	
1	02	1.02.2.22.0.00.01.0000	02	1.02	09	5	1	02	Belanja Barang dan Jasa	814.830.000	955.677.000	140.847.000	
1	02	1.02.2.22.0.00.01.0000	02	1.02	09	5	1	05	Belanja Hibah	46.400.000	46.400.000	0	
1	02	1.02.2.22.0.00.01.0000	02	1.02	09	5	2		BELANJA MODAL	187.000.000	187.000.000	0	
1	02	1.02.2.22.0.00.01.0000	02	1.02	09	5	2	05	Belanja Modal Aset Tetap Lainnya	187.000.000	187.000.000	0	
1	02	1.02.2.22.0.00.01.0000	02	1.02	11				Pengelolaan Pelayanan Kesehatan Penyakit Menular dan Tidak Menular	6.550.281.892	6.498.857.392	(51.424.500)	
1	02	1.02.2.22.0.00.01.0000	02	1.02	11	5	1		BELANJA OPERASI	6.550.281.892	6.498.857.392	(51.424.500)	
1	02	1.02.2.22.0.00.01.0000	02	1.02	11	5	1	02	Belanja Barang dan Jasa	6.050.281.892	5.998.857.392	(51.424.500)	
1	02	1.02.2.22.0.00.01.0000	02	1.02	11	5	1	05	Belanja Hibah	500.000.000	500.000.000	0	
1	02	1.02.2.22.0.00.01.0000	02	1.02	16				Pengelolaan Jaminan Kesehatan Masyarakat	69.526.050.960	43.248.144.965	(26.277.905.995)	
1	02	1.02.2.22.0.00.01.0000	02	1.02	16	5	1		BELANJA OPERASI	69.526.050.960	43.248.144.965	(26.277.905.995)	
1	02	1.02.2.22.0.00.01.0000	02	1.02	16	5	1	02	Belanja Barang dan Jasa	69.526.050.960	43.248.144.965	(26.277.905.995)	
1	02	1.02.2.22.0.00.01.0000	02	1.02	17				Pengelolaan Surveilans Kesehatan	208.740.000	208.740.000	0	
1	02	1.02.2.22.0.00.01.0000	02	1.02	17	5	1		BELANJA OPERASI	208.740.000	208.740.000	0	
1	02	1.02.2.22.0.00.01.0000	02	1.02	17	5	1	02	Belanja Barang dan Jasa	208.740.000	208.740.000	0	
1	02	1.02.2.22.0.00.01.0000	02	1.02	19				Pembinaan Pelaksanaan Upaya Pelayanan Kesehatan	325.443.000	316.803.000	(8.640.000)	
1	02	1.02.2.22.0.00.01.0000	02	1.02	19	5	1		BELANJA OPERASI	325.443.000	316.803.000	(8.640.000)	
1	02	1.02.2.22.0.00.01.0000	02	1.02	19	5	1	02	Belanja Barang dan Jasa	325.443.000	316.803.000	(8.640.000)	
1	02	1.02.2.22.0.00.01.0000	02	1.02	23				Penyediaan dan Pengelolaan Sistem Penanganan Gawat Darurat Terpadu (SPGDT)	293.700.000	293.700.000	0	
1	02	1.02.2.22.0.00.01.0000	02	1.02	23	5	1		BELANJA OPERASI	293.700.000	293.700.000	0	
1	02	1.02.2.22.0.00.01.0000	02	1.02	23	5	1	02	Belanja Barang dan Jasa	293.700.000	293.700.000	0	
1	02	1.02.2.22.0.00.01.0000	02	1.02	30				Pengelolaan Pelayanan Kesehatan Dasar Melalui Pendekatan Keluarga	0	8.640.000	8.640.000	
1	02	1.02.2.22.0.00.01.0000	02	1.02	30	5	1		BELANJA OPERASI	0	8.640.000	8.640.000	
1	02	1.02.2.22.0.00.01.0000	02	1.02	30	5	1	02	Belanja Barang dan Jasa	0	8.640.000	8.640.000	
1	02	1.02.2.22.0.00.01.0000	02	1.03	00				Penyelenggaraan Sistem Informasi Kesehatan secara Terintegrasi	5.550.000	5.550.000	0	
1	02	1.02.2.22.0.00.01.0000	02	1.03	01				Pengelolaan Data dan Informasi Kesehatan	5.100.000	5.100.000	0	

PROVINSI DI YOGYAKARTA
RINCIAN PERUBAHAN APBD MENURUT URUSAN PEMERINTAHAN DAERAH, ORGANISASI, PENDAPATAN, BELANJA DAN PEMBIAYAAN
TAHUN ANGGARAN 2022

Urusan Pemerintahan : 1.02 URUSAN PEMERINTAHAN BIDANG KESEHATAN

Organisasi : 1.02.2.22.0.00.01 DINAS KESEHATAN

Kode Rekening								Uraian	Sebelum Perubahan	Sesudah Perubahan	Bertambah/(Berkurang)	Dasar Hukum	
1	02	1.02.2.22.0.00.01.0000	02	1.03	01	5	1	BELANJA OPERASI	5.100.000	5.100.000	0		
1	02	1.02.2.22.0.00.01.0000	02	1.03	01	5	1	02	Belanja Barang dan Jasa	5.100.000	5.100.000	0	
1	02	1.02.2.22.0.00.01.0000	02	1.03	02			Pengelolaan Sistem Informasi Kesehatan	450.000	450.000	0		
1	02	1.02.2.22.0.00.01.0000	02	1.03	02	5	1	BELANJA OPERASI	450.000	450.000	0		
1	02	1.02.2.22.0.00.01.0000	02	1.03	02	5	1	02	Belanja Barang dan Jasa	450.000	450.000	0	
1	02	1.02.2.22.0.00.01.0000	02	1.04	00			Penerbitan Izin Rumah Sakit Kelas B dan Fasilitas Pelayanan Kesehatan Tingkat Daerah Provinsi	33.505.000	33.505.000	0		
1	02	1.02.2.22.0.00.01.0000	02	1.04	03			Peningkatan Mutu Pelayanan Fasilitas Kesehatan	33.505.000	33.505.000	0		
1	02	1.02.2.22.0.00.01.0000	02	1.04	03	5	1	BELANJA OPERASI	33.505.000	33.505.000	0		
1	02	1.02.2.22.0.00.01.0000	02	1.04	03	5	1	02	Belanja Barang dan Jasa	33.505.000	33.505.000	0	
1	02	1.02.2.22.0.00.01.0000	03	0.00	00			PROGRAM PENINGKATAN KAPASITAS SUMBER DAYA MANUSIA KESEHATAN	238.418.500	232.168.500	(6.250.000)		
1	02	1.02.2.22.0.00.01.0000	03	1.02	00			Pengembangan Mutu dan Peningkatan Kompetensi Teknis Sumber Daya Manusia Kesehatan Tingkat Daerah Provinsi	238.418.500	232.168.500	(6.250.000)		
1	02	1.02.2.22.0.00.01.0000	03	1.02	01			Peningkatan Kompetensi dan Kualifikasi Sumber Daya Manusia Kesehatan	165.288.500	165.288.500	0		
1	02	1.02.2.22.0.00.01.0000	03	1.02	01	5	1	BELANJA OPERASI	154.038.500	154.038.500	0		
1	02	1.02.2.22.0.00.01.0000	03	1.02	01	5	1	02	Belanja Barang dan Jasa	154.038.500	154.038.500	0	
1	02	1.02.2.22.0.00.01.0000	03	1.02	01	5	2	BELANJA MODAL	11.250.000	11.250.000	0		
1	02	1.02.2.22.0.00.01.0000	03	1.02	01	5	2	02	Belanja Modal Peralatan dan Mesin	11.250.000	11.250.000	0	
1	02	1.02.2.22.0.00.01.0000	03	1.02	02			Pembinaan dan Pengawasan Sumber Daya Manusia Kesehatan	73.130.000	66.880.000	(6.250.000)		
1	02	1.02.2.22.0.00.01.0000	03	1.02	02	5	1	BELANJA OPERASI	73.130.000	66.880.000	(6.250.000)		
1	02	1.02.2.22.0.00.01.0000	03	1.02	02	5	1	02	Belanja Barang dan Jasa	73.130.000	66.880.000	(6.250.000)	
1	02	1.02.2.22.0.00.01.0000	04	0.00	00			PROGRAM SEDIAAN FARMASI, ALAT KESEHATAN DAN MAKANAN MINUMAN	1.958.000	1.958.000	0		
1	02	1.02.2.22.0.00.01.0000	04	1.02	00			Penerbitan Izin Usaha Kecil Obat Tradisional (UKOT)	1.958.000	1.958.000	0		
1	02	1.02.2.22.0.00.01.0000	04	1.02	01			Pengendalian dan Pengawasan serta Tindak Lanjut Penerbitan Izin Usaha Kecil Obat Tradisional	1.958.000	1.958.000	0		

PROVINSI DI YOGYAKARTA
RINCIAN PERUBAHAN APBD MENURUT URUSAN PEMERINTAHAN DAERAH, ORGANISASI, PENDAPATAN, BELANJA DAN PEMBIAYAAN
TAHUN ANGGARAN 2022

Urusan Pemerintahan : 1.02 URUSAN PEMERINTAHAN BIDANG KESEHATAN

Organisasi : 1.02.2.22.0.00.01 DINAS KESEHATAN

Kode Rekening								Uraian	Sebelum Perubahan	Sesudah Perubahan	Bertambah/(Berkurang)	Dasar Hukum	
1	02	1.02.2.22.0.00.01.0000	04	1.02	01	5	1	BELANJA OPERASI	1.958.000	1.958.000	0		
1	02	1.02.2.22.0.00.01.0000	04	1.02	01	5	1	02	Belanja Barang dan Jasa	1.958.000	1.958.000	0	
1	02	1.02.2.22.0.00.01.0000	01	0.00	00			PROGRAM PENUNJANG URUSAN PEMERINTAHAN DAERAH PROVINSI	71.039.237.384	81.405.783.255	10.366.545.871		
1	02	1.02.2.22.0.00.01.0000	01	1.01	00			Perencanaan, Penganggaran, dan Evaluasi Kinerja Perangkat Daerah	40.931.000	40.931.000	0		
1	02	1.02.2.22.0.00.01.0000	01	1.01	01			Penyusunan Dokumen Perencanaan Perangkat Daerah	31.929.000	31.929.000	0		
1	02	1.02.2.22.0.00.01.0000	01	1.01	01	5	1	BELANJA OPERASI	31.929.000	31.929.000	0		
1	02	1.02.2.22.0.00.01.0000	01	1.01	01	5	1	02	Belanja Barang dan Jasa	31.929.000	31.929.000	0	
1	02	1.02.2.22.0.00.01.0000	01	1.01	04			Koordinasi dan Penyusunan DPA-SKPD	2.281.000	2.281.000	0		
1	02	1.02.2.22.0.00.01.0000	01	1.01	04	5	1	BELANJA OPERASI	2.281.000	2.281.000	0		
1	02	1.02.2.22.0.00.01.0000	01	1.01	04	5	1	02	Belanja Barang dan Jasa	2.281.000	2.281.000	0	
1	02	1.02.2.22.0.00.01.0000	01	1.01	07			Evaluasi Kinerja Perangkat Daerah	6.721.000	6.721.000	0		
1	02	1.02.2.22.0.00.01.0000	01	1.01	07	5	1	BELANJA OPERASI	6.721.000	6.721.000	0		
1	02	1.02.2.22.0.00.01.0000	01	1.01	07	5	1	02	Belanja Barang dan Jasa	6.721.000	6.721.000	0	
1	02	1.02.2.22.0.00.01.0000	01	1.02	00			Administrasi Keuangan Perangkat Daerah	31.981.149.228	33.558.963.940	1.577.814.712		
1	02	1.02.2.22.0.00.01.0000	01	1.02	01			Penyediaan Gaji dan Tunjangan ASN	31.812.669.228	33.390.483.940	1.577.814.712		
1	02	1.02.2.22.0.00.01.0000	01	1.02	01	5	1	BELANJA OPERASI	31.812.669.228	33.390.483.940	1.577.814.712		
1	02	1.02.2.22.0.00.01.0000	01	1.02	01	5	1	01	Belanja Pegawai	31.812.669.228	33.390.483.940	1.577.814.712	
1	02	1.02.2.22.0.00.01.0000	01	1.02	03			Pelaksanaan Penatausahaan dan Pengujian/Verifikasi Keuangan SKPD	162.480.000	162.480.000	0		
1	02	1.02.2.22.0.00.01.0000	01	1.02	03	5	1	BELANJA OPERASI	162.480.000	162.480.000	0		
1	02	1.02.2.22.0.00.01.0000	01	1.02	03	5	1	01	Belanja Pegawai	162.480.000	162.480.000	0	
1	02	1.02.2.22.0.00.01.0000	01	1.02	05			Koordinasi dan Penyusunan Laporan Keuangan Akhir Tahun SKPD	1.662.000	1.662.000	0		
1	02	1.02.2.22.0.00.01.0000	01	1.02	05	5	1	BELANJA OPERASI	1.662.000	1.662.000	0		
1	02	1.02.2.22.0.00.01.0000	01	1.02	05	5	1	02	Belanja Barang dan Jasa	1.662.000	1.662.000	0	
1	02	1.02.2.22.0.00.01.0000	01	1.02	07			Koordinasi dan Penyusunan Laporan Keuangan Bulanan/Triwulanan/Semesteran SKPD	4.338.000	4.338.000	0		

PROVINSI DI YOGYAKARTA
RINCIAN PERUBAHAN APBD MENURUT URUSAN PEMERINTAHAN DAERAH, ORGANISASI, PENDAPATAN, BELANJA DAN PEMBIAYAAN
TAHUN ANGGARAN 2022

Urusan Pemerintahan : 1.02 URUSAN PEMERINTAHAN BIDANG KESEHATAN

Organisasi : 1.02.2.22.0.00.01 DINAS KESEHATAN

Kode Rekening								Uraian	Sebelum Perubahan	Sesudah Perubahan	Bertambah/(Berkurang)	Dasar Hukum	
1	02	1.02.2.22.0.00.01.0000	01	1.02	07	5	1	BELANJA OPERASI	4.338.000	4.338.000	0		
1	02	1.02.2.22.0.00.01.0000	01	1.02	07	5	1	02	Belanja Barang dan Jasa	4.338.000	4.338.000	0	
1	02	1.02.2.22.0.00.01.0000	01	1.03	00			Administrasi Barang Milik Daerah pada Perangkat Daerah	50.780.000	50.780.000	0		
1	02	1.02.2.22.0.00.01.0000	01	1.03	02			Pengamanan Barang Milik Daerah SKPD	2.000.000	2.000.000	0		
1	02	1.02.2.22.0.00.01.0000	01	1.03	02	5	1	BELANJA OPERASI	2.000.000	2.000.000	0		
1	02	1.02.2.22.0.00.01.0000	01	1.03	02	5	1	02	Belanja Barang dan Jasa	2.000.000	2.000.000	0	
1	02	1.02.2.22.0.00.01.0000	01	1.03	06			Penatausahaan Barang Milik Daerah pada SKPD	48.780.000	48.780.000	0		
1	02	1.02.2.22.0.00.01.0000	01	1.03	06	5	1	BELANJA OPERASI	48.780.000	48.780.000	0		
1	02	1.02.2.22.0.00.01.0000	01	1.03	06	5	1	01	Belanja Pegawai	48.780.000	48.780.000	0	
1	02	1.02.2.22.0.00.01.0000	01	1.05	00			Administrasi Kepegawaian Perangkat Daerah	9.315.000	9.315.000	0		
1	02	1.02.2.22.0.00.01.0000	01	1.05	09			Pendidikan dan Pelatihan Pegawai Berdasarkan Tugas dan Fungsi	9.315.000	9.315.000	0		
1	02	1.02.2.22.0.00.01.0000	01	1.05	09	5	1	BELANJA OPERASI	9.315.000	9.315.000	0		
1	02	1.02.2.22.0.00.01.0000	01	1.05	09	5	1	02	Belanja Barang dan Jasa	9.315.000	9.315.000	0	
1	02	1.02.2.22.0.00.01.0000	01	1.06	00			Administrasi Umum Perangkat Daerah	1.131.463.500	1.098.049.500	(33.414.000)		
1	02	1.02.2.22.0.00.01.0000	01	1.06	01			Penyediaan Komponen Instalasi Listrik/Penerangan Bangunan Kantor	35.014.000	35.427.000	413.000		
1	02	1.02.2.22.0.00.01.0000	01	1.06	01	5	1	BELANJA OPERASI	35.014.000	35.427.000	413.000		
1	02	1.02.2.22.0.00.01.0000	01	1.06	01	5	1	02	Belanja Barang dan Jasa	35.014.000	35.427.000	413.000	
1	02	1.02.2.22.0.00.01.0000	01	1.06	02			Penyediaan Peralatan dan Perlengkapan Kantor	209.358.500	216.217.500	6.859.000		
1	02	1.02.2.22.0.00.01.0000	01	1.06	02	5	1	BELANJA OPERASI	209.358.500	216.217.500	6.859.000		
1	02	1.02.2.22.0.00.01.0000	01	1.06	02	5	1	02	Belanja Barang dan Jasa	209.358.500	216.217.500	6.859.000	
1	02	1.02.2.22.0.00.01.0000	01	1.06	03			Penyediaan Peralatan Rumah Tangga	83.566.000	70.683.000	(12.883.000)		
1	02	1.02.2.22.0.00.01.0000	01	1.06	03	5	1	BELANJA OPERASI	83.566.000	70.683.000	(12.883.000)		
1	02	1.02.2.22.0.00.01.0000	01	1.06	03	5	1	02	Belanja Barang dan Jasa	83.566.000	70.683.000	(12.883.000)	
1	02	1.02.2.22.0.00.01.0000	01	1.06	04			Penyediaan Bahan Logistik Kantor	255.016.000	254.256.000	(760.000)		
1	02	1.02.2.22.0.00.01.0000	01	1.06	04	5	1	BELANJA OPERASI	255.016.000	254.256.000	(760.000)		
1	02	1.02.2.22.0.00.01.0000	01	1.06	04	5	1	02	Belanja Barang dan Jasa	255.016.000	254.256.000	(760.000)	

PROVINSI DI YOGYAKARTA
RINCIAN PERUBAHAN APBD MENURUT URUSAN PEMERINTAHAN DAERAH, ORGANISASI, PENDAPATAN, BELANJA DAN PEMBIAYAAN
TAHUN ANGGARAN 2022

Urusan Pemerintahan : 1.02 URUSAN PEMERINTAHAN BIDANG KESEHATAN

Organisasi : 1.02.2.22.0.00.01 DINAS KESEHATAN

Kode Rekening						Uraian	Sebelum Perubahan	Sesudah Perubahan	Bertambah/(Berkurang)	Dasar Hukum
1	02	1.02.2.22.0.00.01.0000	01	1.06	05	Penyediaan Barang Cetak dan Penggandaan	65.619.000	68.619.000	3.000.000	
1	02	1.02.2.22.0.00.01.0000	01	1.06	05	BELANJA OPERASI	65.619.000	68.619.000	3.000.000	
1	02	1.02.2.22.0.00.01.0000	01	1.06	05	Belanja Barang dan Jasa	65.619.000	68.619.000	3.000.000	
1	02	1.02.2.22.0.00.01.0000	01	1.06	06	Penyediaan Bahan Bacaan dan Peraturan Perundang-undangan	6.996.000	5.926.000	(1.070.000)	
1	02	1.02.2.22.0.00.01.0000	01	1.06	06	BELANJA OPERASI	6.996.000	5.926.000	(1.070.000)	
1	02	1.02.2.22.0.00.01.0000	01	1.06	06	Belanja Barang dan Jasa	6.996.000	5.926.000	(1.070.000)	
1	02	1.02.2.22.0.00.01.0000	01	1.06	09	Penyelenggaraan Rapat Koordinasi dan Konsultasi SKPD	377.894.000	348.921.000	(28.973.000)	
1	02	1.02.2.22.0.00.01.0000	01	1.06	09	BELANJA OPERASI	377.894.000	348.921.000	(28.973.000)	
1	02	1.02.2.22.0.00.01.0000	01	1.06	09	Belanja Barang dan Jasa	377.894.000	348.921.000	(28.973.000)	
1	02	1.02.2.22.0.00.01.0000	01	1.06	11	Dukungan Pelaksanaan Sistem Pemerintahan Berbasis Elektronik pada SKPD	98.000.000	98.000.000	0	
1	02	1.02.2.22.0.00.01.0000	01	1.06	11	BELANJA OPERASI	98.000.000	98.000.000	0	
1	02	1.02.2.22.0.00.01.0000	01	1.06	11	Belanja Barang dan Jasa	98.000.000	98.000.000	0	
1	02	1.02.2.22.0.00.01.0000	01	1.07	00	Pengadaan Barang Milik Daerah Penunjang Urusan Pemerintah Daerah	24.500.021.591	24.488.786.591	(11.235.000)	
1	02	1.02.2.22.0.00.01.0000	01	1.07	06	Pengadaan Peralatan dan Mesin Lainnya	253.578.000	242.343.000	(11.235.000)	
1	02	1.02.2.22.0.00.01.0000	01	1.07	06	BELANJA MODAL	253.578.000	242.343.000	(11.235.000)	
1	02	1.02.2.22.0.00.01.0000	01	1.07	06	Belanja Modal Peralatan dan Mesin	253.578.000	242.343.000	(11.235.000)	
1	02	1.02.2.22.0.00.01.0000	01	1.07	07	Pengadaan Aset Tetap Lainnya	7.859.591	7.859.591	0	
1	02	1.02.2.22.0.00.01.0000	01	1.07	07	BELANJA MODAL	7.859.591	7.859.591	0	
1	02	1.02.2.22.0.00.01.0000	01	1.07	07	Belanja Modal Aset Tetap Lainnya	7.859.591	7.859.591	0	
1	02	1.02.2.22.0.00.01.0000	01	1.07	08	Pengadaan Aset Tak Berwujud	30.000.000	30.000.000	0	
1	02	1.02.2.22.0.00.01.0000	01	1.07	08	BELANJA OPERASI	30.000.000	30.000.000	0	
1	02	1.02.2.22.0.00.01.0000	01	1.07	08	Belanja Barang dan Jasa	30.000.000	30.000.000	0	
1	02	1.02.2.22.0.00.01.0000	01	1.07	09	Pengadaan Gedung Kantor atau Bangunan Lainnya	24.166.960.000	24.166.960.000	0	
1	02	1.02.2.22.0.00.01.0000	01	1.07	09	BELANJA OPERASI	765.601.000	765.601.000	0	
1	02	1.02.2.22.0.00.01.0000	01	1.07	09	Belanja Barang dan Jasa	765.601.000	765.601.000	0	

PROVINSI DI YOGYAKARTA
RINCIAN PERUBAHAN APBD MENURUT URUSAN PEMERINTAHAN DAERAH, ORGANISASI, PENDAPATAN, BELANJA DAN PEMBIAYAAN
TAHUN ANGGARAN 2022

Urusan Pemerintahan : 1.02 URUSAN PEMERINTAHAN BIDANG KESEHATAN

Organisasi : 1.02.2.22.0.00.01 DINAS KESEHATAN

Kode Rekening								Uraian	Sebelum Perubahan	Sesudah Perubahan	Bertambah/(Berkurang)	Dasar Hukum	
1	02	1.02.2.22.0.00.01.0000	01	1.07	09	5	2	BELANJA MODAL	23.401.359.000	23.401.359.000	0		
1	02	1.02.2.22.0.00.01.0000	01	1.07	09	5	2	03	Belanja Modal Gedung dan Bangunan	23.401.359.000	23.401.359.000	0	
1	02	1.02.2.22.0.00.01.0000	01	1.07	10			Pengadaan Sarana dan Prasarana Gedung Kantor atau Bangunan Lainnya	41.624.000	41.624.000	0		
1	02	1.02.2.22.0.00.01.0000	01	1.07	10	5	2	BELANJA MODAL	41.624.000	41.624.000	0		
1	02	1.02.2.22.0.00.01.0000	01	1.07	10	5	2	02	Belanja Modal Peralatan dan Mesin	14.624.000	14.624.000	0	
1	02	1.02.2.22.0.00.01.0000	01	1.07	10	5	2	04	Belanja Modal Jalan, Jaringan, dan Irigasi	27.000.000	27.000.000	0	
1	02	1.02.2.22.0.00.01.0000	01	1.08	00			Penyediaan Jasa Penunjang Urusan Pemerintahan Daerah	4.296.326.665	4.370.723.665	74.397.000		
1	02	1.02.2.22.0.00.01.0000	01	1.08	01			Penyediaan Jasa Surat Menyurat	2.500.000	2.500.000	0		
1	02	1.02.2.22.0.00.01.0000	01	1.08	01	5	1	BELANJA OPERASI	2.500.000	2.500.000	0		
1	02	1.02.2.22.0.00.01.0000	01	1.08	01	5	1	02	Belanja Barang dan Jasa	2.500.000	2.500.000	0	
1	02	1.02.2.22.0.00.01.0000	01	1.08	02			Penyediaan Jasa Komunikasi, Sumber Daya Air dan Listrik	1.477.044.200	1.551.441.200	74.397.000		
1	02	1.02.2.22.0.00.01.0000	01	1.08	02	5	1	BELANJA OPERASI	1.477.044.200	1.551.441.200	74.397.000		
1	02	1.02.2.22.0.00.01.0000	01	1.08	02	5	1	02	Belanja Barang dan Jasa	1.477.044.200	1.551.441.200	74.397.000	
1	02	1.02.2.22.0.00.01.0000	01	1.08	04			Penyediaan Jasa Pelayanan Umum Kantor	2.816.782.465	2.816.782.465	0		
1	02	1.02.2.22.0.00.01.0000	01	1.08	04	5	1	BELANJA OPERASI	2.816.782.465	2.816.782.465	0		
1	02	1.02.2.22.0.00.01.0000	01	1.08	04	5	1	02	Belanja Barang dan Jasa	2.816.782.465	2.816.782.465	0	
1	02	1.02.2.22.0.00.01.0000	01	1.09	00			Pemeliharaan Barang Milik Daerah Penunjang Urusan Pemerintahan Daerah	1.079.250.400	1.109.069.400	29.819.000		
1	02	1.02.2.22.0.00.01.0000	01	1.09	01			Penyediaan Jasa Pemeliharaan, Biaya Pemeliharaan dan Pajak Kendaraan Perorangan Dinas atau Kendaraan Dinas Jabatan	218.091.000	240.591.000	22.500.000		
1	02	1.02.2.22.0.00.01.0000	01	1.09	01	5	1	BELANJA OPERASI	218.091.000	240.591.000	22.500.000		
1	02	1.02.2.22.0.00.01.0000	01	1.09	01	5	1	02	Belanja Barang dan Jasa	218.091.000	240.591.000	22.500.000	
1	02	1.02.2.22.0.00.01.0000	01	1.09	02			Penyediaan Jasa Pemeliharaan, Biaya Pemeliharaan, Pajak dan Perizinan Kendaraan Dinas Operasional atau Lapangan	147.587.400	144.496.400	(3.091.000)		
1	02	1.02.2.22.0.00.01.0000	01	1.09	02	5	1	BELANJA OPERASI	147.587.400	144.496.400	(3.091.000)		
1	02	1.02.2.22.0.00.01.0000	01	1.09	02	5	1	02	Belanja Barang dan Jasa	147.587.400	144.496.400	(3.091.000)	

PROVINSI DI YOGYAKARTA
RINCIAN PERUBAHAN APBD MENURUT URUSAN PEMERINTAHAN DAERAH, ORGANISASI, PENDAPATAN, BELANJA DAN PEMBIAYAAN
TAHUN ANGGARAN 2022

Urusan Pemerintahan : 1.02 URUSAN PEMERINTAHAN BIDANG KESEHATAN

Organisasi : 1.02.2.22.0.00.01 DINAS KESEHATAN

Kode Rekening							Uraian	Sebelum Perubahan	Sesudah Perubahan	Bertambah/(Berkurang)	Dasar Hukum
1	02	1.02.2.22.0.00.01.0000	01	1.09	05		Pemeliharaan Mebel	3.100.000	3.100.000	0	
1	02	1.02.2.22.0.00.01.0000	01	1.09	05	5 1	BELANJA OPERASI	3.100.000	3.100.000	0	
1	02	1.02.2.22.0.00.01.0000	01	1.09	05	5 1 02	Belanja Barang dan Jasa	3.100.000	3.100.000	0	
1	02	1.02.2.22.0.00.01.0000	01	1.09	06		Pemeliharaan Peralatan dan Mesin Lainnya	162.620.000	143.930.000	(18.690.000)	
1	02	1.02.2.22.0.00.01.0000	01	1.09	06	5 1	BELANJA OPERASI	162.620.000	143.930.000	(18.690.000)	
1	02	1.02.2.22.0.00.01.0000	01	1.09	06	5 1 02	Belanja Barang dan Jasa	162.620.000	143.930.000	(18.690.000)	
1	02	1.02.2.22.0.00.01.0000	01	1.09	09		Pemeliharaan/Rehabilitasi Gedung Kantor dan Bangunan Lainnya	498.552.000	542.052.000	43.500.000	
1	02	1.02.2.22.0.00.01.0000	01	1.09	09	5 1	BELANJA OPERASI	498.552.000	542.052.000	43.500.000	
1	02	1.02.2.22.0.00.01.0000	01	1.09	09	5 1 02	Belanja Barang dan Jasa	498.552.000	542.052.000	43.500.000	
1	02	1.02.2.22.0.00.01.0000	01	1.09	10		Pemeliharaan/Rehabilitasi Sarana dan Prasarana Gedung Kantor atau Bangunan Lainnya	49.300.000	34.900.000	(14.400.000)	
1	02	1.02.2.22.0.00.01.0000	01	1.09	10	5 1	BELANJA OPERASI	49.300.000	34.900.000	(14.400.000)	
1	02	1.02.2.22.0.00.01.0000	01	1.09	10	5 1 02	Belanja Barang dan Jasa	49.300.000	34.900.000	(14.400.000)	
1	02	1.02.2.22.0.00.01.0000	01	1.10	00		Peningkatan Pelayanan BLUD	7.950.000.000	16.679.164.159	8.729.164.159	
1	02	1.02.2.22.0.00.01.0000	01	1.10	01		Pelayanan dan Penunjang Pelayanan BLUD	7.950.000.000	16.679.164.159	8.729.164.159	
1	02	1.02.2.22.0.00.01.0000	01	1.10	01	5 1	BELANJA OPERASI	7.950.000.000	16.636.664.159	8.686.664.159	
1	02	1.02.2.22.0.00.01.0000	01	1.10	01	5 1 01	Belanja Pegawai	3.248.111.733	3.217.798.836	(30.312.897)	
1	02	1.02.2.22.0.00.01.0000	01	1.10	01	5 1 02	Belanja Barang dan Jasa	4.701.888.267	13.418.865.323	8.716.977.056	
1	02	1.02.2.22.0.00.01.0000	01	1.10	01	5 2	BELANJA MODAL	0	42.500.000	42.500.000	
1	02	1.02.2.22.0.00.01.0000	01	1.10	01	5 2 02	Belanja Modal Peralatan dan Mesin	0	42.500.000	42.500.000	
2	22	1.02.2.22.0.00.01.0000	00	0.00	00		URUSAN PEMERINTAHAN BIDANG KEBUDAYAAN	532.366.000	532.366.000	0	
2	22	1.02.2.22.0.00.01.0000	08	0.00	00		PROGRAM PENYELENGGARAAN KEISTIMEWAAN YOGYAKARTA URUSAN KEBUDAYAAN	532.366.000	532.366.000	0	
2	22	1.02.2.22.0.00.01.0000	08	1.08	00		Pengembangan Kearifan Lokal dan Potensi Budaya	532.366.000	532.366.000	0	
2	22	1.02.2.22.0.00.01.0000	08	1.08	04		Peningkatan Pelayanan Kesehatan Tradisional	532.366.000	532.366.000	0	
2	22	1.02.2.22.0.00.01.0000	08	1.08	04	5 1	BELANJA OPERASI	532.366.000	532.366.000	0	
2	22	1.02.2.22.0.00.01.0000	08	1.08	04	5 1 02	Belanja Barang dan Jasa	532.366.000	532.366.000	0	
Jumlah Belanja								214.829.584.336	196.570.722.562	(18.258.861.774)	

PROVINSI DI YOGYAKARTA
RINCIAN PERUBAHAN APBD MENURUT URUSAN PEMERINTAHAN DAERAH, ORGANISASI, PENDAPATAN, BELANJA DAN PEMBIAYAAN
TAHUN ANGGARAN 2022

Urusan Pemerintahan : 1.02 URUSAN PEMERINTAHAN BIDANG KESEHATAN

Organisasi : 1.02.2.22.0.00.01 DINAS KESEHATAN

Kode Rekening										Uraian	Sebelum Perubahan	Sesudah Perubahan	Bertambah/(Berkurang)	Dasar Hukum
										Total Surplus/(Defisit)	(206.873.584.336)	(188.614.722.562)	18.258.861.774	
0	00	1.02.2.22.0.00.01.0000	00	0.00	00	6				PEMBIAYAAN				
										Jumlah Penerimaan Pembiayaan	0	0	0	
										Jumlah Penerimaan Pengeluaran	0	0	0	

PROVINSI DI YOGYAKARTA
RINCIAN PERUBAHAN APBD MENURUT URUSAN PEMERINTAHAN DAERAH, ORGANISASI, PENDAPATAN, BELANJA DAN PEMBIAYAAN
TAHUN ANGGARAN 2022

Urusan Pemerintahan : 1.02 URUSAN PEMERINTAHAN BIDANG KESEHATAN
Organisasi : 1.02.2.22.0.00.01 RUMAH SAKIT JIWA GRHASIA

Kode Rekening							Uraian	Sebelum Perubahan	Sesudah Perubahan	Bertambah/(Berkurang)	Dasar Hukum
1	02	1.02.2.22.0.00.01.0004	00	0.00	00	4	PENDAPATAN DAERAH				
1	02	1.02.2.22.0.00.01.0004	00	0.00	00	4	PENDAPATAN ASLI DAERAH (PAD)	20.500.000.000	20.500.000.000	0	
1	02	1.02.2.22.0.00.01.0004	00	0.00	00	4	Lain-lain PAD yang Sah	20.500.000.000	20.500.000.000	0	
Jumlah Pendapatan								20.500.000.000	20.500.000.000	0	
0	00	1.02.2.22.0.00.01.0004	00	0.00	00	5	BELANJA				
1	02	1.02.2.22.0.00.01.0004	00	0.00	00		URUSAN PEMERINTAHAN BIDANG KESEHATAN	64.681.619.068	76.705.270.984	12.023.651.916	
1	02	1.02.2.22.0.00.01.0004	02	0.00	00		PROGRAM PEMENUHAN UPAYA KESEHATAN PERORANGAN DAN UPAYA KESEHATAN MASYARAKAT	5.797.269.450	5.797.269.450	0	
1	02	1.02.2.22.0.00.01.0004	02	1.01	00		Penyediaan Fasilitas Pelayanan, Sarana, Prasarana dan Alat Kesehatan untuk UKP Rujukan, UKM dan UKM Rujukan Tingkat Daerah Provinsi	4.012.168.000	4.012.168.000	0	
1	02	1.02.2.22.0.00.01.0004	02	1.01	02		Pembangunan Fasilitas Kesehatan Lainnya	4.012.168.000	4.012.168.000	0	
1	02	1.02.2.22.0.00.01.0004	02	1.01	02	5	BELANJA OPERASI	94.216.200	94.216.200	0	
1	02	1.02.2.22.0.00.01.0004	02	1.01	02	5	Belanja Barang dan Jasa	94.216.200	94.216.200	0	
1	02	1.02.2.22.0.00.01.0004	02	1.01	02	5	BELANJA MODAL	3.917.951.800	3.917.951.800	0	
1	02	1.02.2.22.0.00.01.0004	02	1.01	02	5	Belanja Modal Gedung dan Bangunan	3.917.951.800	3.917.951.800	0	
1	02	1.02.2.22.0.00.01.0004	02	1.02	00		Penyediaan Layanan Kesehatan untuk UKP Rujukan, UKM dan UKM Rujukan Tingkat Daerah Provinsi	1.785.101.450	1.785.101.450	0	
1	02	1.02.2.22.0.00.01.0004	02	1.02	22		Operasional Pelayanan Rumah Sakit	1.785.101.450	1.785.101.450	0	
1	02	1.02.2.22.0.00.01.0004	02	1.02	22	5	BELANJA OPERASI	664.385.700	664.385.700	0	
1	02	1.02.2.22.0.00.01.0004	02	1.02	22	5	Belanja Barang dan Jasa	664.385.700	664.385.700	0	
1	02	1.02.2.22.0.00.01.0004	02	1.02	22	5	BELANJA MODAL	1.120.715.750	1.120.715.750	0	
1	02	1.02.2.22.0.00.01.0004	02	1.02	22	5	Belanja Modal Peralatan dan Mesin	1.120.715.750	1.120.715.750	0	
1	02	1.02.2.22.0.00.01.0004	01	0.00	00		PROGRAM PENUNJANG URUSAN PEMERINTAHAN DAERAH PROVINSI	58.884.349.618	70.908.001.534	12.023.651.916	
1	02	1.02.2.22.0.00.01.0004	01	1.02	00		Administrasi Keuangan Perangkat Daerah	38.384.349.618	39.540.842.752	1.156.493.134	
1	02	1.02.2.22.0.00.01.0004	01	1.02	01		Penyediaan Gaji dan Tunjangan ASN	38.384.349.618	39.540.842.752	1.156.493.134	
1	02	1.02.2.22.0.00.01.0004	01	1.02	01	5	BELANJA OPERASI	38.384.349.618	39.540.842.752	1.156.493.134	

PROVINSI DI YOGYAKARTA
RINCIAN PERUBAHAN APBD MENURUT URUSAN PEMERINTAHAN DAERAH, ORGANISASI, PENDAPATAN, BELANJA DAN PEMBIAYAAN
TAHUN ANGGARAN 2022

Urusan Pemerintahan : 1.02 URUSAN PEMERINTAHAN BIDANG KESEHATAN

Organisasi : 1.02.2.22.0.00.01 RUMAH SAKIT JIWA GRHASIA

Kode Rekening									Uraian	Sebelum Perubahan	Sesudah Perubahan	Bertambah/(Berkurang)	Dasar Hukum
1	02	1.02.2.22.0.00.01.0004	01	1.02	01	5	1	01	Belanja Pegawai	38.384.349.618	39.540.842.752	1.156.493.134	
1	02	1.02.2.22.0.00.01.0004	01	1.10	00				Peningkatan Pelayanan BLUD	20.500.000.000	31.367.158.782	10.867.158.782	
1	02	1.02.2.22.0.00.01.0004	01	1.10	01				Pelayanan dan Penunjang Pelayanan BLUD	20.500.000.000	31.367.158.782	10.867.158.782	
1	02	1.02.2.22.0.00.01.0004	01	1.10	01	5	1		BELANJA OPERASI	19.746.500.000	30.297.645.282	10.551.145.282	
1	02	1.02.2.22.0.00.01.0004	01	1.10	01	5	1	01	Belanja Pegawai	6.052.251.750	6.052.251.750	0	
1	02	1.02.2.22.0.00.01.0004	01	1.10	01	5	1	02	Belanja Barang dan Jasa	13.694.248.250	24.245.393.532	10.551.145.282	
1	02	1.02.2.22.0.00.01.0004	01	1.10	01	5	2		BELANJA MODAL	753.500.000	1.069.513.500	316.013.500	
1	02	1.02.2.22.0.00.01.0004	01	1.10	01	5	2	02	Belanja Modal Peralatan dan Mesin	553.700.000	814.513.500	260.813.500	
1	02	1.02.2.22.0.00.01.0004	01	1.10	01	5	2	03	Belanja Modal Gedung dan Bangunan	199.800.000	255.000.000	55.200.000	
Jumlah Belanja									64.681.619.068	76.705.270.984	12.023.651.916		
Total Surplus/(Defisit)									(44.181.619.068)	(56.205.270.984)	(12.023.651.916)		
0	00	1.02.2.22.0.00.01.0004	00	0.00	00	6			PEMBIAYAAN				
Jumlah Penerimaan Pembiayaan									0	0	0		
Jumlah Penerimaan Pengeluaran									0	0	0		

PROVINSI DI YOGYAKARTA
RINCIAN PERUBAHAN APBD MENURUT URUSAN PEMERINTAHAN DAERAH, ORGANISASI, PENDAPATAN, BELANJA DAN PEMBIAYAAN
TAHUN ANGGARAN 2022

Urusan Pemerintahan : 1.02 URUSAN PEMERINTAHAN BIDANG KESEHATAN
 Organisasi : 1.02.2.22.0.00.01 RUMAH SAKIT PARU RESPIRA

Kode Rekening							Uraian	Sebelum Perubahan	Sesudah Perubahan	Bertambah/(Berkurang)	Dasar Hukum
1	02	1.02.2.22.0.00.01.0005	00	0.00	00	4	PENDAPATAN DAERAH				
1	02	1.02.2.22.0.00.01.0005	00	0.00	00	4	PENDAPATAN ASLI DAERAH (PAD)	10.400.000.000	10.957.700.000	557.700.000	
1	02	1.02.2.22.0.00.01.0005	00	0.00	00	4	Lain-lain PAD yang Sah	10.400.000.000	10.957.700.000	557.700.000	
Jumlah Pendapatan								10.400.000.000	10.957.700.000	557.700.000	
0	00	1.02.2.22.0.00.01.0005	00	0.00	00	5	BELANJA				
1	02	1.02.2.22.0.00.01.0005	00	0.00	00		URUSAN PEMERINTAHAN BIDANG KESEHATAN	41.524.040.682	54.086.276.642	12.562.235.960	
1	02	1.02.2.22.0.00.01.0005	02	0.00	00		PROGRAM PEMENUHAN UPAYA KESEHATAN PERORANGAN DAN UPAYA KESEHATAN MASYARAKAT	10.263.708.000	9.761.512.940	(502.195.060)	
1	02	1.02.2.22.0.00.01.0005	02	1.01	00		Penyediaan Fasilitas Pelayanan, Sarana, Prasarana dan Alat Kesehatan untuk UKP Rujukan, UKM dan UKM Rujukan Tingkat Daerah Provinsi	8.698.130.000	8.195.934.940	(502.195.060)	
1	02	1.02.2.22.0.00.01.0005	02	1.01	03		Pengembangan Rumah Sakit	2.659.700.000	1.251.400.000	(1.408.300.000)	
1	02	1.02.2.22.0.00.01.0005	02	1.01	03	5	BELANJA OPERASI	2.659.700.000	1.251.400.000	(1.408.300.000)	
1	02	1.02.2.22.0.00.01.0005	02	1.01	03	5	Belanja Barang dan Jasa	2.659.700.000	1.251.400.000	(1.408.300.000)	
1	02	1.02.2.22.0.00.01.0005	02	1.01	10		Pengadaan Alat Kesehatan/Alat Penunjang Medik Fasilitas Layanan Kesehatan	486.100.000	1.392.204.940	906.104.940	
1	02	1.02.2.22.0.00.01.0005	02	1.01	10	5	BELANJA MODAL	486.100.000	1.392.204.940	906.104.940	
1	02	1.02.2.22.0.00.01.0005	02	1.01	10	5	Belanja Modal Peralatan dan Mesin	486.100.000	1.392.204.940	906.104.940	
1	02	1.02.2.22.0.00.01.0005	02	1.01	22		Pengadaan Obat, Vaksin, Makanan dan Minuman serta Fasilitas Kesehatan Lainnya	5.552.330.000	5.552.330.000	0	
1	02	1.02.2.22.0.00.01.0005	02	1.01	22	5	BELANJA OPERASI	5.552.330.000	5.552.330.000	0	
1	02	1.02.2.22.0.00.01.0005	02	1.01	22	5	Belanja Barang dan Jasa	5.552.330.000	5.552.330.000	0	
1	02	1.02.2.22.0.00.01.0005	02	1.02	00		Penyediaan Layanan Kesehatan untuk UKP Rujukan, UKM dan UKM Rujukan Tingkat Daerah Provinsi	1.565.578.000	1.565.578.000	0	
1	02	1.02.2.22.0.00.01.0005	02	1.02	22		Operasional Pelayanan Rumah Sakit	1.565.578.000	1.565.578.000	0	
1	02	1.02.2.22.0.00.01.0005	02	1.02	22	5	BELANJA OPERASI	1.495.000.000	1.495.000.000	0	
1	02	1.02.2.22.0.00.01.0005	02	1.02	22	5	Belanja Barang dan Jasa	1.495.000.000	1.495.000.000	0	
1	02	1.02.2.22.0.00.01.0005	02	1.02	22	5	BELANJA MODAL	70.578.000	70.578.000	0	
1	02	1.02.2.22.0.00.01.0005	02	1.02	22	5	Belanja Modal Peralatan dan Mesin	70.578.000	70.578.000	0	

PROVINSI DI YOGYAKARTA
RINCIAN PERUBAHAN APBD MENURUT URUSAN PEMERINTAHAN DAERAH, ORGANISASI, PENDAPATAN, BELANJA DAN PEMBIAYAAN
TAHUN ANGGARAN 2022

Urusan Pemerintahan : 1.02 URUSAN PEMERINTAHAN BIDANG KESEHATAN

Organisasi : 1.02.2.22.0.00.01 RUMAH SAKIT PARU RESPIRA

Kode Rekening						Uraian	Sebelum Perubahan	Sesudah Perubahan	Bertambah/(Berkurang)	Dasar Hukum		
1	02	1.02.2.22.0.00.01.0005	01	0.00	00	PROGRAM PENUNJANG URUSAN PEMERINTAHAN DAERAH PROVINSI	31.260.332.682	44.324.763.702	13.064.431.020			
1	02	1.02.2.22.0.00.01.0005	01	1.02	00	Administrasi Keuangan Perangkat Daerah	20.110.372.682	20.418.173.501	307.800.819			
1	02	1.02.2.22.0.00.01.0005	01	1.02	01	Penyediaan Gaji dan Tunjangan ASN	20.052.412.682	20.360.213.501	307.800.819			
1	02	1.02.2.22.0.00.01.0005	01	1.02	01	5	1	BELANJA OPERASI	20.052.412.682	20.360.213.501	307.800.819	
1	02	1.02.2.22.0.00.01.0005	01	1.02	01	5	1	01	Belanja Pegawai	20.052.412.682	20.360.213.501	307.800.819
1	02	1.02.2.22.0.00.01.0005	01	1.02	03			Pelaksanaan Penatausahaan dan Pengujian/Verifikasi Keuangan SKPD	57.960.000	57.960.000	0	
1	02	1.02.2.22.0.00.01.0005	01	1.02	03	5	1	BELANJA OPERASI	57.960.000	57.960.000	0	
1	02	1.02.2.22.0.00.01.0005	01	1.02	03	5	1	01	Belanja Pegawai	57.960.000	57.960.000	0
1	02	1.02.2.22.0.00.01.0005	01	1.03	00	Administrasi Barang Milik Daerah pada Perangkat Daerah	19.800.000	19.800.000	0			
1	02	1.02.2.22.0.00.01.0005	01	1.03	06			Penatausahaan Barang Milik Daerah pada SKPD	19.800.000	19.800.000	0	
1	02	1.02.2.22.0.00.01.0005	01	1.03	06	5	1	BELANJA OPERASI	19.800.000	19.800.000	0	
1	02	1.02.2.22.0.00.01.0005	01	1.03	06	5	1	01	Belanja Pegawai	19.800.000	19.800.000	0
1	02	1.02.2.22.0.00.01.0005	01	1.07	00	Pengadaan Barang Milik Daerah Penunjang Urusan Pemerintah Daerah	730.160.000	730.160.000	0			
1	02	1.02.2.22.0.00.01.0005	01	1.07	05			Pengadaan Mebel	47.446.000	47.446.000	0	
1	02	1.02.2.22.0.00.01.0005	01	1.07	05	5	2	BELANJA MODAL	47.446.000	47.446.000	0	
1	02	1.02.2.22.0.00.01.0005	01	1.07	05	5	2	02	Belanja Modal Peralatan dan Mesin	47.446.000	47.446.000	0
1	02	1.02.2.22.0.00.01.0005	01	1.07	06			Pengadaan Peralatan dan Mesin Lainnya	316.064.000	316.064.000	0	
1	02	1.02.2.22.0.00.01.0005	01	1.07	06	5	2	BELANJA MODAL	316.064.000	316.064.000	0	
1	02	1.02.2.22.0.00.01.0005	01	1.07	06	5	2	02	Belanja Modal Peralatan dan Mesin	316.064.000	316.064.000	0
1	02	1.02.2.22.0.00.01.0005	01	1.07	10			Pengadaan Sarana dan Prasarana Gedung Kantor atau Bangunan Lainnya	366.650.000	366.650.000	0	
1	02	1.02.2.22.0.00.01.0005	01	1.07	10	5	1	BELANJA OPERASI	250.000.000	250.000.000	0	
1	02	1.02.2.22.0.00.01.0005	01	1.07	10	5	1	02	Belanja Barang dan Jasa	250.000.000	250.000.000	0
1	02	1.02.2.22.0.00.01.0005	01	1.07	10	5	2	BELANJA MODAL	116.650.000	116.650.000	0	
1	02	1.02.2.22.0.00.01.0005	01	1.07	10	5	2	02	Belanja Modal Peralatan dan Mesin	116.650.000	116.650.000	0
1	02	1.02.2.22.0.00.01.0005	01	1.10	00	Peningkatan Pelayanan BLUD	10.400.000.000	23.156.630.201	12.756.630.201			

PROVINSI DI YOGYAKARTA
RINCIAN PERUBAHAN APBD MENURUT URUSAN PEMERINTAHAN DAERAH, ORGANISASI, PENDAPATAN, BELANJA DAN PEMBIAYAAN
TAHUN ANGGARAN 2022

Urusan Pemerintahan : 1.02 URUSAN PEMERINTAHAN BIDANG KESEHATAN

Organisasi : 1.02.2.22.0.00.01 RUMAH SAKIT PARU RESPIRA

Kode Rekening								Uraian	Sebelum Perubahan	Sesudah Perubahan	Bertambah/(Berkurang)	Dasar Hukum	
1	02	1.02.2.22.0.00.01.0005	01	1.10	01			Pelayanan dan Penunjang Pelayanan BLUD	10.400.000.000	23.156.630.201	12.756.630.201		
1	02	1.02.2.22.0.00.01.0005	01	1.10	01	5	1	BELANJA OPERASI	10.400.000.000	23.096.005.201	12.696.005.201		
1	02	1.02.2.22.0.00.01.0005	01	1.10	01	5	1	01	Belanja Pegawai	4.342.790.000	4.342.790.000	0	
1	02	1.02.2.22.0.00.01.0005	01	1.10	01	5	1	02	Belanja Barang dan Jasa	6.057.210.000	18.753.215.201	12.696.005.201	
1	02	1.02.2.22.0.00.01.0005	01	1.10	01	5	2		BELANJA MODAL	0	60.625.000	60.625.000	
1	02	1.02.2.22.0.00.01.0005	01	1.10	01	5	2	02	Belanja Modal Peralatan dan Mesin	0	58.000.000	58.000.000	
1	02	1.02.2.22.0.00.01.0005	01	1.10	01	5	2	05	Belanja Modal Aset Tetap Lainnya	0	2.625.000	2.625.000	
Jumlah Belanja									41.524.040.682	54.086.276.642	12.562.235.960		
Total Surplus/(Defisit)									(31.124.040.682)	(43.128.576.642)	(12.004.535.960)		
0	00	1.02.2.22.0.00.01.0005	00	0.00	00	6		PEMBIAYAAN					
Jumlah Penerimaan Pembiayaan									0	0	0		
Jumlah Penerimaan Pengeluaran									0	0	0		

PROVINSI DI YOGYAKARTA
RINCIAN PERUBAHAN APBD MENURUT URUSAN PEMERINTAHAN DAERAH, ORGANISASI, PENDAPATAN, BELANJA DAN PEMBIAYAAN
TAHUN ANGGARAN 2022

Urusan Pemerintahan : 1.03 URUSAN PEMERINTAHAN BIDANG PEKERJAAN UMUM DAN PENATAAN RUANG
 Organisasi : 1.03.1.04.3.29.13 DINAS PEKERJAAN UMUM, PERUMAHAN DAN ENERGI SUMBER DAYA MINERAL

Kode Rekening							Uraian	Sebelum Perubahan	Sesudah Perubahan	Bertambah/(Berkurang)	Dasar Hukum
1	03	1.03.1.04.3.29.13.0000	00	0.00	00	4	PENDAPATAN DAERAH				
1	03	1.03.1.04.3.29.13.0000	00	0.00	00	4	PENDAPATAN ASLI DAERAH (PAD)	1.215.040.000	1.326.681.100	111.641.100	
1	03	1.03.1.04.3.29.13.0000	00	0.00	00	4	Retribusi Daerah	1.203.340.000	1.301.571.900	98.231.900	
1	03	1.03.1.04.3.29.13.0000	00	0.00	00	4	Lain-lain PAD yang Sah	11.700.000	25.109.200	13.409.200	
Jumlah Pendapatan								1.215.040.000	1.326.681.100	111.641.100	
0	00	1.03.1.04.3.29.13.0000	00	0.00	00	5	BELANJA				
1	03	1.03.1.04.3.29.13.0000	00	0.00	00		URUSAN PEMERINTAHAN BIDANG PEKERJAAN UMUM DAN PENATAAN RUANG	347.220.640.094	379.496.159.958	32.275.519.864	
1	03	1.03.1.04.3.29.13.0000	02	0.00	00		PROGRAM PENGELOLAAN SUMBER DAYA AIR (SDA)	34.079.716.965	36.882.985.474	2.803.268.509	
1	03	1.03.1.04.3.29.13.0000	02	1.01	00		Pengelolaan SDA dan Bangunan Pengaman Pantai pada Wilayah Sungai Lintas Daerah Kabupaten/Kota	9.456.352.700	10.096.812.700	640.460.000	
1	03	1.03.1.04.3.29.13.0000	02	1.01	07		Pembangunan Sumur Air Tanah untuk Air Baku	1.200.000.000	1.200.000.000	0	
1	03	1.03.1.04.3.29.13.0000	02	1.01	07	5	BELANJA OPERASI	1.200.000.000	1.200.000.000	0	
1	03	1.03.1.04.3.29.13.0000	02	1.01	07	5	Belanja Hibah	1.200.000.000	1.200.000.000	0	
1	03	1.03.1.04.3.29.13.0000	02	1.01	21		Rehabilitasi Embung dan Penampungan Air Lainnya	1.500.000.000	1.700.000.000	200.000.000	
1	03	1.03.1.04.3.29.13.0000	02	1.01	21	5	BELANJA OPERASI	1.500.000.000	1.700.000.000	200.000.000	
1	03	1.03.1.04.3.29.13.0000	02	1.01	21	5	Belanja Barang dan Jasa	1.500.000.000	1.700.000.000	200.000.000	
1	03	1.03.1.04.3.29.13.0000	02	1.01	51		Operasi dan Pemeliharaan Embung Air Baku	4.557.832.700	4.999.877.700	442.045.000	
1	03	1.03.1.04.3.29.13.0000	02	1.01	51	5	BELANJA OPERASI	4.557.832.700	4.999.877.700	442.045.000	
1	03	1.03.1.04.3.29.13.0000	02	1.01	51	5	Belanja Barang dan Jasa	4.557.832.700	4.999.877.700	442.045.000	
1	03	1.03.1.04.3.29.13.0000	02	1.01	60		Pengelolaan Hidrologi dan Kualitas Air WS Kewenangan Provinsi	1.551.950.000	1.550.365.000	(1.585.000)	
1	03	1.03.1.04.3.29.13.0000	02	1.01	60	5	BELANJA OPERASI	1.551.950.000	1.550.365.000	(1.585.000)	
1	03	1.03.1.04.3.29.13.0000	02	1.01	60	5	Belanja Barang dan Jasa	1.551.950.000	1.550.365.000	(1.585.000)	
1	03	1.03.1.04.3.29.13.0000	02	1.01	61		Pembinaan dan Pemberdayaan Kelembagaan Pengelolaan SDA Kewenangan Provinsi	646.570.000	646.570.000	0	
1	03	1.03.1.04.3.29.13.0000	02	1.01	61	5	BELANJA OPERASI	646.570.000	646.570.000	0	

PROVINSI DI YOGYAKARTA
RINCIAN PERUBAHAN APBD MENURUT URUSAN PEMERINTAHAN DAERAH, ORGANISASI, PENDAPATAN, BELANJA DAN PEMBIAYAAN
TAHUN ANGGARAN 2022

Urusan Pemerintahan : 1.03 URUSAN PEMERINTAHAN BIDANG PEKERJAAN UMUM DAN PENATAAN RUANG
 Organisasi : 1.03.1.04.3.29.13 DINAS PEKERJAAN UMUM, PERUMAHAN DAN ENERGI SUMBER DAYA MINERAL

Kode Rekening								Uraian	Sebelum Perubahan	Sesudah Perubahan	Bertambah/(Berkurang)	Dasar Hukum	
1	03	1.03.1.04.3.29.13.0000	02	1.01	61	5	1	02	Belanja Barang dan Jasa	646.570.000	646.570.000	0	
1	03	1.03.1.04.3.29.13.0000	02	1.02	00				Pengembangan dan Pengelolaan Sistem Irigasi Primer dan Sekunder pada Daerah Irigasi yang Luasnya 1000 Ha - 3000 Ha dan Daerah Irigasi Lintas Daerah Kabupaten/Kota	24.623.364.265	26.786.172.774	2.162.808.509	
1	03	1.03.1.04.3.29.13.0000	02	1.02	08				Peningkatan Jaringan Irigasi Permukaan	4.750.000.000	4.750.000.000	0	
1	03	1.03.1.04.3.29.13.0000	02	1.02	08	5	1		BELANJA OPERASI	750.000.000	750.000.000	0	
1	03	1.03.1.04.3.29.13.0000	02	1.02	08	5	1	02	Belanja Barang dan Jasa	750.000.000	750.000.000	0	
1	03	1.03.1.04.3.29.13.0000	02	1.02	08	5	2		BELANJA MODAL	4.000.000.000	4.000.000.000	0	
1	03	1.03.1.04.3.29.13.0000	02	1.02	08	5	2	04	Belanja Modal Jalan, Jaringan, dan Irigasi	4.000.000.000	4.000.000.000	0	
1	03	1.03.1.04.3.29.13.0000	02	1.02	14				Rehabilitasi Jaringan Irigasi Permukaan	5.077.173.000	5.077.173.000	0	
1	03	1.03.1.04.3.29.13.0000	02	1.02	14	5	1		BELANJA OPERASI	78.641.000	73.692.500	(4.948.500)	
1	03	1.03.1.04.3.29.13.0000	02	1.02	14	5	1	02	Belanja Barang dan Jasa	78.641.000	73.692.500	(4.948.500)	
1	03	1.03.1.04.3.29.13.0000	02	1.02	14	5	2		BELANJA MODAL	4.998.532.000	5.003.480.500	4.948.500	
1	03	1.03.1.04.3.29.13.0000	02	1.02	14	5	2	04	Belanja Modal Jalan, Jaringan, dan Irigasi	4.998.532.000	5.003.480.500	4.948.500	
1	03	1.03.1.04.3.29.13.0000	02	1.02	21				Operasi dan Pemeliharaan Jaringan Irigasi Permukaan	14.796.191.265	16.958.999.774	2.162.808.509	
1	03	1.03.1.04.3.29.13.0000	02	1.02	21	5	1		BELANJA OPERASI	14.796.191.265	16.958.999.774	2.162.808.509	
1	03	1.03.1.04.3.29.13.0000	02	1.02	21	5	1	02	Belanja Barang dan Jasa	14.796.191.265	16.958.999.774	2.162.808.509	
1	03	1.03.1.04.3.29.13.0000	03	0.00	00				PROGRAM PENGELOLAAN DAN PENGEMBANGAN SISTEM PENYEDIAAN AIR MINUM	3.832.960.000	3.832.960.000	0	
1	03	1.03.1.04.3.29.13.0000	03	1.01	00				Pengelolaan dan Pengembangan Sistem Penyediaan Air Minum (SPAM) Lintas Kabupaten/Kota	3.832.960.000	3.832.960.000	0	
1	03	1.03.1.04.3.29.13.0000	03	1.01	04				Peningkatan SPAM Jaringan Perpipaan	305.960.000	305.960.000	0	
1	03	1.03.1.04.3.29.13.0000	03	1.01	04	5	1		BELANJA OPERASI	305.960.000	305.960.000	0	
1	03	1.03.1.04.3.29.13.0000	03	1.01	04	5	1	02	Belanja Barang dan Jasa	305.960.000	305.960.000	0	
1	03	1.03.1.04.3.29.13.0000	03	1.01	10				Survei dan Investigasi untuk Pengembangan SPAM Lintas Kabupaten/Kota	3.527.000.000	3.527.000.000	0	
1	03	1.03.1.04.3.29.13.0000	03	1.01	10	5	1		BELANJA OPERASI	337.000.000	337.000.000	0	
1	03	1.03.1.04.3.29.13.0000	03	1.01	10	5	1	02	Belanja Barang dan Jasa	337.000.000	337.000.000	0	

PROVINSI DI YOGYAKARTA
RINCIAN PERUBAHAN APBD MENURUT URUSAN PEMERINTAHAN DAERAH, ORGANISASI, PENDAPATAN, BELANJA DAN PEMBIAYAAN
TAHUN ANGGARAN 2022

Urusan Pemerintahan : 1.03 URUSAN PEMERINTAHAN BIDANG PEKERJAAN UMUM DAN PENATAAN RUANG
 Organisasi : 1.03.1.04.3.29.13 DINAS PEKERJAAN UMUM, PERUMAHAN DAN ENERGI SUMBER DAYA MINERAL

Kode Rekening								Uraian	Sebelum Perubahan	Sesudah Perubahan	Bertambah/(Berkurang)	Dasar Hukum	
1	03	1.03.1.04.3.29.13.0000	03	1.01	10	5	2	BELANJA MODAL	3.190.000.000	3.190.000.000	0		
1	03	1.03.1.04.3.29.13.0000	03	1.01	10	5	2	01	Belanja Modal Tanah	3.190.000.000	3.190.000.000	0	
1	03	1.03.1.04.3.29.13.0000	04	0.00	00			PROGRAM PENGEMBANGAN SISTEM DAN PENGELOLAAN PERSAMPAHAN REGIONAL	50.002.958.435	50.302.958.435	300.000.000		
1	03	1.03.1.04.3.29.13.0000	04	1.01	00			Pengembangan Sistem dan Pengelolaan Persampahan Regional	50.002.958.435	50.302.958.435	300.000.000		
1	03	1.03.1.04.3.29.13.0000	04	1.01	06			Penyediaan Sarana Dan Prasarana Persampahan	50.002.958.435	50.302.958.435	300.000.000		
1	03	1.03.1.04.3.29.13.0000	04	1.01	06	5	1	BELANJA OPERASI	150.000.000	450.000.000	300.000.000		
1	03	1.03.1.04.3.29.13.0000	04	1.01	06	5	1	02	Belanja Barang dan Jasa	150.000.000	450.000.000	300.000.000	
1	03	1.03.1.04.3.29.13.0000	04	1.01	06	5	2	BELANJA MODAL	49.852.958.435	49.852.958.435	0		
1	03	1.03.1.04.3.29.13.0000	04	1.01	06	5	2	01	Belanja Modal Tanah	20.352.958.435	20.352.958.435	0	
1	03	1.03.1.04.3.29.13.0000	04	1.01	06	5	2	04	Belanja Modal Jalan, Jaringan, dan Irigasi	29.500.000.000	29.500.000.000	0	
1	03	1.03.1.04.3.29.13.0000	05	0.00	00			PROGRAM PENGELOLAAN DAN PENGEMBANGAN SISTEM AIR LIMBAH	7.133.555.450	7.080.810.450	(52.745.000)		
1	03	1.03.1.04.3.29.13.0000	05	1.01	00			Pengelolaan dan Pengembangan Sistem Air Limbah Domestik Regional	7.133.555.450	7.080.810.450	(52.745.000)		
1	03	1.03.1.04.3.29.13.0000	05	1.01	04			Rehabilitasi/Peningkatan/Perluasan Sistem Pengelolaan Air Limbah Domestik Regional	442.280.000	442.280.000	0		
1	03	1.03.1.04.3.29.13.0000	05	1.01	04	5	1	BELANJA OPERASI	442.280.000	442.280.000	0		
1	03	1.03.1.04.3.29.13.0000	05	1.01	04	5	1	02	Belanja Barang dan Jasa	442.280.000	442.280.000	0	
1	03	1.03.1.04.3.29.13.0000	05	1.01	09			Operasi dan Pemeliharaan Sistem Pengelolaan Air Limbah Domestik	6.691.275.450	6.638.530.450	(52.745.000)		
1	03	1.03.1.04.3.29.13.0000	05	1.01	09	5	1	BELANJA OPERASI	6.691.275.450	6.638.530.450	(52.745.000)		
1	03	1.03.1.04.3.29.13.0000	05	1.01	09	5	1	02	Belanja Barang dan Jasa	6.691.275.450	6.638.530.450	(52.745.000)	
1	03	1.03.1.04.3.29.13.0000	06	0.00	00			PROGRAM PENGELOLAAN DAN PENGEMBANGAN SISTEM DRAINASE	383.677.000	383.677.000	0		
1	03	1.03.1.04.3.29.13.0000	06	1.01	00			Pengelolaan dan Pengembangan Sistem Drainase yang Terhubung Langsung dengan Sungai Lintas Daerah Kabupaten/Kota dan Kawasan Strategis Provinsi	383.677.000	383.677.000	0		
1	03	1.03.1.04.3.29.13.0000	06	1.01	05			Penyediaan Drainase Perkotaan dan Sarana Pendukungnya	383.677.000	383.677.000	0		

PROVINSI DI YOGYAKARTA
RINCIAN PERUBAHAN APBD MENURUT URUSAN PEMERINTAHAN DAERAH, ORGANISASI, PENDAPATAN, BELANJA DAN PEMBIAYAAN
TAHUN ANGGARAN 2022

Urusan Pemerintahan : 1.03 URUSAN PEMERINTAHAN BIDANG PEKERJAAN UMUM DAN PENATAAN RUANG
 Organisasi : 1.03.1.04.3.29.13 DINAS PEKERJAAN UMUM, PERUMAHAN DAN ENERGI SUMBER DAYA MINERAL

Kode Rekening								Uraian	Sebelum Perubahan	Sesudah Perubahan	Bertambah/(Berkurang)	Dasar Hukum
1	03	1.03.1.04.3.29.13.0000	06	1.01	05	5	1	BELANJA OPERASI	383.677.000	383.677.000	0	
1	03	1.03.1.04.3.29.13.0000	06	1.01	05	5	1 02	Belanja Barang dan Jasa	383.677.000	383.677.000	0	
1	03	1.03.1.04.3.29.13.0000	10	0.00	00			PROGRAM PENYELENGGARAAN JALAN	53.677.094.650	54.940.094.650	1.263.000.000	
1	03	1.03.1.04.3.29.13.0000	10	1.01	00			Penyelenggaraan Jalan Provinsi	53.677.094.650	54.940.094.650	1.263.000.000	
1	03	1.03.1.04.3.29.13.0000	10	1.01	06			Pelebaran Jalan Menuju Standar	16.804.365.100	17.869.365.100	1.065.000.000	
1	03	1.03.1.04.3.29.13.0000	10	1.01	06	5	1	BELANJA OPERASI	614.230.100	884.230.100	270.000.000	
1	03	1.03.1.04.3.29.13.0000	10	1.01	06	5	1 02	Belanja Barang dan Jasa	614.230.100	884.230.100	270.000.000	
1	03	1.03.1.04.3.29.13.0000	10	1.01	06	5	2	BELANJA MODAL	16.190.135.000	16.985.135.000	795.000.000	
1	03	1.03.1.04.3.29.13.0000	10	1.01	06	5	2 04	Belanja Modal Jalan, Jaringan, dan Irigasi	16.190.135.000	16.985.135.000	795.000.000	
1	03	1.03.1.04.3.29.13.0000	10	1.01	08			Rekonstruksi Jalan	13.516.641.000	13.516.641.000	0	
1	03	1.03.1.04.3.29.13.0000	10	1.01	08	5	2	BELANJA MODAL	13.516.641.000	13.516.641.000	0	
1	03	1.03.1.04.3.29.13.0000	10	1.01	08	5	2 04	Belanja Modal Jalan, Jaringan, dan Irigasi	13.516.641.000	13.516.641.000	0	
1	03	1.03.1.04.3.29.13.0000	10	1.01	11			Pemeliharaan Rutin Jalan	21.113.985.000	21.113.985.000	0	
1	03	1.03.1.04.3.29.13.0000	10	1.01	11	5	1	BELANJA OPERASI	21.113.985.000	21.113.985.000	0	
1	03	1.03.1.04.3.29.13.0000	10	1.01	11	5	1 02	Belanja Barang dan Jasa	21.113.985.000	21.113.985.000	0	
1	03	1.03.1.04.3.29.13.0000	10	1.01	19			Pemeliharaan Rutin Jembatan	2.147.103.550	2.147.103.550	0	
1	03	1.03.1.04.3.29.13.0000	10	1.01	19	5	1	BELANJA OPERASI	2.147.103.550	2.147.103.550	0	
1	03	1.03.1.04.3.29.13.0000	10	1.01	19	5	1 02	Belanja Barang dan Jasa	2.147.103.550	2.147.103.550	0	
1	03	1.03.1.04.3.29.13.0000	10	1.01	22			Pemantauan dan Evaluasi Penyelenggaraan Jalan/Jembatan	95.000.000	293.000.000	198.000.000	
1	03	1.03.1.04.3.29.13.0000	10	1.01	22	5	1	BELANJA OPERASI	95.000.000	293.000.000	198.000.000	
1	03	1.03.1.04.3.29.13.0000	10	1.01	22	5	1 02	Belanja Barang dan Jasa	95.000.000	293.000.000	198.000.000	
1	03	1.03.1.04.3.29.13.0000	11	0.00	00			PROGRAM PENGEMBANGAN JASA KONSTRUKSI	1.953.533.050	1.948.137.050	(5.396.000)	
1	03	1.03.1.04.3.29.13.0000	11	1.01	00			Penyelenggaraan Pelatihan Tenaga Ahli Konstruksi	1.222.033.050	1.216.637.050	(5.396.000)	
1	03	1.03.1.04.3.29.13.0000	11	1.01	01			Penyiapan Training Need Assessment (TNA) Pelatihan Tenaga Ahli Konstruksi	100.000.000	100.000.000	0	
1	03	1.03.1.04.3.29.13.0000	11	1.01	01	5	1	BELANJA OPERASI	100.000.000	100.000.000	0	
1	03	1.03.1.04.3.29.13.0000	11	1.01	01	5	1 02	Belanja Barang dan Jasa	100.000.000	100.000.000	0	

PROVINSI DI YOGYAKARTA
RINCIAN PERUBAHAN APBD MENURUT URUSAN PEMERINTAHAN DAERAH, ORGANISASI, PENDAPATAN, BELANJA DAN PEMBIAYAAN
TAHUN ANGGARAN 2022

Urusan Pemerintahan : 1.03 URUSAN PEMERINTAHAN BIDANG PEKERJAAN UMUM DAN PENATAAN RUANG
 Organisasi : 1.03.1.04.3.29.13 DINAS PEKERJAAN UMUM, PERUMAHAN DAN ENERGI SUMBER DAYA MINERAL

Kode Rekening						Uraian	Sebelum Perubahan	Sesudah Perubahan	Bertambah/(Berkurang)	Dasar Hukum	
1	03	1.03.1.04.3.29.13.0000	11	1.01	04		Pelaksanaan Pelatihan Tenaga Ahli Konstruksi	100.000.000	100.000.000	0	
1	03	1.03.1.04.3.29.13.0000	11	1.01	04	5 1	BELANJA OPERASI	100.000.000	100.000.000	0	
1	03	1.03.1.04.3.29.13.0000	11	1.01	04	5 1 02	Belanja Barang dan Jasa	100.000.000	100.000.000	0	
1	03	1.03.1.04.3.29.13.0000	11	1.01	06		Fasilitasi Sertifikasi Tenaga Ahli Konstruksi	149.998.000	149.998.000	0	
1	03	1.03.1.04.3.29.13.0000	11	1.01	06	5 1	BELANJA OPERASI	149.998.000	149.998.000	0	
1	03	1.03.1.04.3.29.13.0000	11	1.01	06	5 1 02	Belanja Barang dan Jasa	149.998.000	149.998.000	0	
1	03	1.03.1.04.3.29.13.0000	11	1.01	07		Pembinaan dan Peningkatan Kapasitas Kelembagaan Konstruksi	872.035.050	866.639.050	(5.396.000)	
1	03	1.03.1.04.3.29.13.0000	11	1.01	07	5 1	BELANJA OPERASI	774.010.050	768.614.050	(5.396.000)	
1	03	1.03.1.04.3.29.13.0000	11	1.01	07	5 1 02	Belanja Barang dan Jasa	774.010.050	768.614.050	(5.396.000)	
1	03	1.03.1.04.3.29.13.0000	11	1.01	07	5 2	BELANJA MODAL	98.025.000	98.025.000	0	
1	03	1.03.1.04.3.29.13.0000	11	1.01	07	5 2 02	Belanja Modal Peralatan dan Mesin	98.025.000	98.025.000	0	
1	03	1.03.1.04.3.29.13.0000	11	1.02	00		Penyelenggaraan Sistem Informasi Jasa Konstruksi (SIPJAKI) Cakupan Daerah Provinsi	731.500.000	731.500.000	0	
1	03	1.03.1.04.3.29.13.0000	11	1.02	01		Pengelolaan Operasional Layanan Informasi Jasa Konstruksi	50.000.000	50.000.000	0	
1	03	1.03.1.04.3.29.13.0000	11	1.02	01	5 1	BELANJA OPERASI	50.000.000	50.000.000	0	
1	03	1.03.1.04.3.29.13.0000	11	1.02	01	5 1 02	Belanja Barang dan Jasa	50.000.000	50.000.000	0	
1	03	1.03.1.04.3.29.13.0000	11	1.02	05		Penyediaan Data dan Informasi Jasa Konstruksi	681.500.000	681.500.000	0	
1	03	1.03.1.04.3.29.13.0000	11	1.02	05	5 1	BELANJA OPERASI	681.500.000	681.500.000	0	
1	03	1.03.1.04.3.29.13.0000	11	1.02	05	5 1 02	Belanja Barang dan Jasa	681.500.000	681.500.000	0	
1	03	1.03.1.04.3.29.13.0000	13	0.00	00		PROGRAM PENYELENGGARAAN KEISTIMEWAAN YOGYAKARTA URUSAN TATA RUANG	138.863.870.000	170.623.365.061	31.759.495.061	
1	03	1.03.1.04.3.29.13.0000	13	1.02	00		Pemanfaatan Ruang Satuan Ruang Strategis Kasultanan dan Kadipaten	138.863.870.000	170.623.365.061	31.759.495.061	
1	03	1.03.1.04.3.29.13.0000	13	1.02	01		Pemanfaatan Ruang Satuan Ruang Strategis Sumbu Filosofis	1.193.000.000	30.267.403.411	29.074.403.411	
1	03	1.03.1.04.3.29.13.0000	13	1.02	01	5 1	BELANJA OPERASI	1.193.000.000	1.731.795.125	538.795.125	
1	03	1.03.1.04.3.29.13.0000	13	1.02	01	5 1 02	Belanja Barang dan Jasa	1.193.000.000	1.731.795.125	538.795.125	
1	03	1.03.1.04.3.29.13.0000	13	1.02	01	5 2	BELANJA MODAL	0	28.535.608.286	28.535.608.286	

PROVINSI DI YOGYAKARTA
RINCIAN PERUBAHAN APBD MENURUT URUSAN PEMERINTAHAN DAERAH, ORGANISASI, PENDAPATAN, BELANJA DAN PEMBIAYAAN
TAHUN ANGGARAN 2022

Urusan Pemerintahan : 1.03 URUSAN PEMERINTAHAN BIDANG PEKERJAAN UMUM DAN PENATAAN RUANG
 Organisasi : 1.03.1.04.3.29.13 DINAS PEKERJAAN UMUM, PERUMAHAN DAN ENERGI SUMBER DAYA MINERAL

Kode Rekening								Uraian	Sebelum Perubahan	Sesudah Perubahan	Bertambah/(Berkurang)	Dasar Hukum	
1	03	1.03.1.04.3.29.13.0000	13	1.02	01	5	2	01	Belanja Modal Tanah	0	28.535.608.286	28.535.608.286	
1	03	1.03.1.04.3.29.13.0000	13	1.02	02				Pemanfaatan Ruang Satuan Ruang Strategis Pantai Selatan	47.188.394.000	49.359.858.600	2.171.464.600	
1	03	1.03.1.04.3.29.13.0000	13	1.02	02	5	1		BELANJA OPERASI	925.650.000	835.800.000	(89.850.000)	
1	03	1.03.1.04.3.29.13.0000	13	1.02	02	5	1	02	Belanja Barang dan Jasa	925.650.000	835.800.000	(89.850.000)	
1	03	1.03.1.04.3.29.13.0000	13	1.02	02	5	2		BELANJA MODAL	46.262.744.000	48.524.058.600	2.261.314.600	
1	03	1.03.1.04.3.29.13.0000	13	1.02	02	5	2	01	Belanja Modal Tanah	46.262.744.000	48.524.058.600	2.261.314.600	
1	03	1.03.1.04.3.29.13.0000	13	1.02	03				Pemanfaatan Ruang Satuan Ruang Strategis Karst Gunung Sewu	86.214.272.000	85.766.985.600	(447.286.400)	
1	03	1.03.1.04.3.29.13.0000	13	1.02	03	5	1		BELANJA OPERASI	3.814.272.000	3.366.985.600	(447.286.400)	
1	03	1.03.1.04.3.29.13.0000	13	1.02	03	5	1	05	Belanja Hibah	3.814.272.000	3.366.985.600	(447.286.400)	
1	03	1.03.1.04.3.29.13.0000	13	1.02	03	5	2		BELANJA MODAL	82.400.000.000	82.400.000.000	0	
1	03	1.03.1.04.3.29.13.0000	13	1.02	03	5	2	04	Belanja Modal Jalan, Jaringan, dan Irigasi	82.400.000.000	82.400.000.000	0	
1	03	1.03.1.04.3.29.13.0000	13	1.02	04				Pemanfaatan Ruang Satuan Ruang Strategis Perbukitan Menoreh	2.376.626.000	2.349.498.050	(27.127.950)	
1	03	1.03.1.04.3.29.13.0000	13	1.02	04	5	1		BELANJA OPERASI	2.376.626.000	2.349.498.050	(27.127.950)	
1	03	1.03.1.04.3.29.13.0000	13	1.02	04	5	1	05	Belanja Hibah	2.376.626.000	2.349.498.050	(27.127.950)	
1	03	1.03.1.04.3.29.13.0000	13	1.02	05				Pemanfaatan Ruang Satuan Ruang Strategis Kawasan Makam Raja-Raja Mataram di Imogiri	1.891.578.000	1.679.619.400	(211.958.600)	
1	03	1.03.1.04.3.29.13.0000	13	1.02	05	5	1		BELANJA OPERASI	1.891.578.000	1.679.619.400	(211.958.600)	
1	03	1.03.1.04.3.29.13.0000	13	1.02	05	5	1	05	Belanja Hibah	1.891.578.000	1.679.619.400	(211.958.600)	
1	03	1.03.1.04.3.29.13.0000	13	1.02	09				Pemanfaatan Ruang Satuan Ruang Strategis Kotagede	0	1.200.000.000	1.200.000.000	
1	03	1.03.1.04.3.29.13.0000	13	1.02	09	5	2		BELANJA MODAL	0	1.200.000.000	1.200.000.000	
1	03	1.03.1.04.3.29.13.0000	13	1.02	09	5	2	04	Belanja Modal Jalan, Jaringan, dan Irigasi	0	1.200.000.000	1.200.000.000	
1	03	1.03.1.04.3.29.13.0000	01	0.00	00				PROGRAM PENUNJANG URUSAN PEMERINTAHAN DAERAH PROVINSI	57.293.274.544	53.501.171.838	(3.792.102.706)	
1	03	1.03.1.04.3.29.13.0000	01	1.01	00				Perencanaan, Penganggaran, dan Evaluasi Kinerja Perangkat Daerah	579.061.000	678.061.000	99.000.000	
1	03	1.03.1.04.3.29.13.0000	01	1.01	01				Penyusunan Dokumen Perencanaan Perangkat Daerah	445.061.000	544.061.000	99.000.000	

PROVINSI DI YOGYAKARTA
RINCIAN PERUBAHAN APBD MENURUT URUSAN PEMERINTAHAN DAERAH, ORGANISASI, PENDAPATAN, BELANJA DAN PEMBIAYAAN
TAHUN ANGGARAN 2022

Urusan Pemerintahan : 1.03 URUSAN PEMERINTAHAN BIDANG PEKERJAAN UMUM DAN PENATAAN RUANG
 Organisasi : 1.03.1.04.3.29.13 DINAS PEKERJAAN UMUM, PERUMAHAN DAN ENERGI SUMBER DAYA MINERAL

Kode Rekening								Uraian	Sebelum Perubahan	Sesudah Perubahan	Bertambah/(Berkurang)	Dasar Hukum
1	03	1.03.1.04.3.29.13.0000	01	1.01	01	5	1	BELANJA OPERASI	445.061.000	544.061.000	99.000.000	
1	03	1.03.1.04.3.29.13.0000	01	1.01	01	5	1 02	Belanja Barang dan Jasa	445.061.000	544.061.000	99.000.000	
1	03	1.03.1.04.3.29.13.0000	01	1.01	04			Koordinasi dan Penyusunan DPA-SKPD	90.000.000	90.000.000	0	
1	03	1.03.1.04.3.29.13.0000	01	1.01	04	5	1	BELANJA OPERASI	90.000.000	90.000.000	0	
1	03	1.03.1.04.3.29.13.0000	01	1.01	04	5	1 02	Belanja Barang dan Jasa	90.000.000	90.000.000	0	
1	03	1.03.1.04.3.29.13.0000	01	1.01	07			Evaluasi Kinerja Perangkat Daerah	44.000.000	44.000.000	0	
1	03	1.03.1.04.3.29.13.0000	01	1.01	07	5	1	BELANJA OPERASI	44.000.000	44.000.000	0	
1	03	1.03.1.04.3.29.13.0000	01	1.01	07	5	1 02	Belanja Barang dan Jasa	44.000.000	44.000.000	0	
1	03	1.03.1.04.3.29.13.0000	01	1.02	00			Administrasi Keuangan Perangkat Daerah	44.411.311.694	40.394.223.888	(4.017.087.806)	
1	03	1.03.1.04.3.29.13.0000	01	1.02	01			Penyediaan Gaji dan Tunjangan ASN	44.149.031.694	40.135.663.888	(4.013.367.806)	
1	03	1.03.1.04.3.29.13.0000	01	1.02	01	5	1	BELANJA OPERASI	44.149.031.694	40.135.663.888	(4.013.367.806)	
1	03	1.03.1.04.3.29.13.0000	01	1.02	01	5	1 01	Belanja Pegawai	44.149.031.694	40.135.663.888	(4.013.367.806)	
1	03	1.03.1.04.3.29.13.0000	01	1.02	03			Pelaksanaan Penatausahaan dan Pengujian/Verifikasi Keuangan SKPD	152.280.000	148.560.000	(3.720.000)	
1	03	1.03.1.04.3.29.13.0000	01	1.02	03	5	1	BELANJA OPERASI	152.280.000	148.560.000	(3.720.000)	
1	03	1.03.1.04.3.29.13.0000	01	1.02	03	5	1 01	Belanja Pegawai	152.280.000	148.560.000	(3.720.000)	
1	03	1.03.1.04.3.29.13.0000	01	1.02	05			Koordinasi dan Penyusunan Laporan Keuangan Akhir Tahun SKPD	40.000.000	40.000.000	0	
1	03	1.03.1.04.3.29.13.0000	01	1.02	05	5	1	BELANJA OPERASI	40.000.000	40.000.000	0	
1	03	1.03.1.04.3.29.13.0000	01	1.02	05	5	1 02	Belanja Barang dan Jasa	40.000.000	40.000.000	0	
1	03	1.03.1.04.3.29.13.0000	01	1.02	07			Koordinasi dan Penyusunan Laporan Keuangan Bulanan/Triwulanan/Semesteran SKPD	70.000.000	70.000.000	0	
1	03	1.03.1.04.3.29.13.0000	01	1.02	07	5	1	BELANJA OPERASI	70.000.000	70.000.000	0	
1	03	1.03.1.04.3.29.13.0000	01	1.02	07	5	1 02	Belanja Barang dan Jasa	70.000.000	70.000.000	0	
1	03	1.03.1.04.3.29.13.0000	01	1.03	00			Administrasi Barang Milik Daerah pada Perangkat Daerah	116.340.000	119.940.000	3.600.000	
1	03	1.03.1.04.3.29.13.0000	01	1.03	06			Penatausahaan Barang Milik Daerah pada SKPD	116.340.000	119.940.000	3.600.000	
1	03	1.03.1.04.3.29.13.0000	01	1.03	06	5	1	BELANJA OPERASI	116.340.000	119.940.000	3.600.000	
1	03	1.03.1.04.3.29.13.0000	01	1.03	06	5	1 01	Belanja Pegawai	116.340.000	119.940.000	3.600.000	
1	03	1.03.1.04.3.29.13.0000	01	1.06	00			Administrasi Umum Perangkat Daerah	1.215.452.000	1.172.662.000	(42.790.000)	

PROVINSI DI YOGYAKARTA
RINCIAN PERUBAHAN APBD MENURUT URUSAN PEMERINTAHAN DAERAH, ORGANISASI, PENDAPATAN, BELANJA DAN PEMBIAYAAN
TAHUN ANGGARAN 2022

Urusan Pemerintahan : 1.03 URUSAN PEMERINTAHAN BIDANG PEKERJAAN UMUM DAN PENATAAN RUANG
 Organisasi : 1.03.1.04.3.29.13 DINAS PEKERJAAN UMUM, PERUMAHAN DAN ENERGI SUMBER DAYA MINERAL

Kode Rekening						Uraian	Sebelum Perubahan	Sesudah Perubahan	Bertambah/(Berkurang)	Dasar Hukum
1	03	1.03.1.04.3.29.13.0000	01	1.06	01	Penyediaan Komponen Instalasi Listrik/Penerangan Bangunan Kantor	94.777.000	94.777.000	0	
1	03	1.03.1.04.3.29.13.0000	01	1.06	01 5 1	BELANJA OPERASI	94.777.000	94.777.000	0	
1	03	1.03.1.04.3.29.13.0000	01	1.06	01 5 1 02	Belanja Barang dan Jasa	94.777.000	94.777.000	0	
1	03	1.03.1.04.3.29.13.0000	01	1.06	02	Penyediaan Peralatan dan Perlengkapan Kantor	202.473.000	203.813.000	1.340.000	
1	03	1.03.1.04.3.29.13.0000	01	1.06	02 5 1	BELANJA OPERASI	202.473.000	203.813.000	1.340.000	
1	03	1.03.1.04.3.29.13.0000	01	1.06	02 5 1 02	Belanja Barang dan Jasa	202.473.000	203.813.000	1.340.000	
1	03	1.03.1.04.3.29.13.0000	01	1.06	03	Penyediaan Peralatan Rumah Tangga	202.906.000	207.516.000	4.610.000	
1	03	1.03.1.04.3.29.13.0000	01	1.06	03 5 1	BELANJA OPERASI	202.906.000	207.516.000	4.610.000	
1	03	1.03.1.04.3.29.13.0000	01	1.06	03 5 1 02	Belanja Barang dan Jasa	202.906.000	207.516.000	4.610.000	
1	03	1.03.1.04.3.29.13.0000	01	1.06	05	Penyediaan Barang Cetak dan Penggandaan	244.662.000	155.182.000	(89.480.000)	
1	03	1.03.1.04.3.29.13.0000	01	1.06	05 5 1	BELANJA OPERASI	244.662.000	155.182.000	(89.480.000)	
1	03	1.03.1.04.3.29.13.0000	01	1.06	05 5 1 02	Belanja Barang dan Jasa	244.662.000	155.182.000	(89.480.000)	
1	03	1.03.1.04.3.29.13.0000	01	1.06	06	Penyediaan Bahan Bacaan dan Peraturan Perundang-undangan	10.920.000	11.220.000	300.000	
1	03	1.03.1.04.3.29.13.0000	01	1.06	06 5 1	BELANJA OPERASI	10.920.000	11.220.000	300.000	
1	03	1.03.1.04.3.29.13.0000	01	1.06	06 5 1 02	Belanja Barang dan Jasa	10.920.000	11.220.000	300.000	
1	03	1.03.1.04.3.29.13.0000	01	1.06	09	Penyelenggaraan Rapat Koordinasi dan Konsultasi SKPD	459.714.000	500.154.000	40.440.000	
1	03	1.03.1.04.3.29.13.0000	01	1.06	09 5 1	BELANJA OPERASI	459.714.000	500.154.000	40.440.000	
1	03	1.03.1.04.3.29.13.0000	01	1.06	09 5 1 02	Belanja Barang dan Jasa	459.714.000	500.154.000	40.440.000	
1	03	1.03.1.04.3.29.13.0000	01	1.07	00	Pengadaan Barang Milik Daerah Penunjang Urusan Pemerintah Daerah	278.721.000	341.567.000	62.846.000	
1	03	1.03.1.04.3.29.13.0000	01	1.07	03	Pengadaan Alat Besar	170.020.000	170.020.000	0	
1	03	1.03.1.04.3.29.13.0000	01	1.07	03 5 2	BELANJA MODAL	170.020.000	170.020.000	0	
1	03	1.03.1.04.3.29.13.0000	01	1.07	03 5 2 02	Belanja Modal Peralatan dan Mesin	170.020.000	170.020.000	0	
1	03	1.03.1.04.3.29.13.0000	01	1.07	05	Pengadaan Mebel	70.050.000	70.050.000	0	
1	03	1.03.1.04.3.29.13.0000	01	1.07	05 5 2	BELANJA MODAL	70.050.000	70.050.000	0	
1	03	1.03.1.04.3.29.13.0000	01	1.07	05 5 2 02	Belanja Modal Peralatan dan Mesin	70.050.000	70.050.000	0	
1	03	1.03.1.04.3.29.13.0000	01	1.07	06	Pengadaan Peralatan dan Mesin Lainnya	38.651.000	101.497.000	62.846.000	

PROVINSI DI YOGYAKARTA
RINCIAN PERUBAHAN APBD MENURUT URUSAN PEMERINTAHAN DAERAH, ORGANISASI, PENDAPATAN, BELANJA DAN PEMBIAYAAN
TAHUN ANGGARAN 2022

Urusan Pemerintahan : 1.03 URUSAN PEMERINTAHAN BIDANG PEKERJAAN UMUM DAN PENATAAN RUANG
 Organisasi : 1.03.1.04.3.29.13 DINAS PEKERJAAN UMUM, PERUMAHAN DAN ENERGI SUMBER DAYA MINERAL

Kode Rekening								Uraian	Sebelum Perubahan	Sesudah Perubahan	Bertambah/(Berkurang)	Dasar Hukum	
1	03	1.03.1.04.3.29.13.0000	01	1.07	06	5	2	BELANJA MODAL	38.651.000	101.497.000	62.846.000		
1	03	1.03.1.04.3.29.13.0000	01	1.07	06	5	2	02	Belanja Modal Peralatan dan Mesin	38.651.000	38.651.000	0	
1	03	1.03.1.04.3.29.13.0000	01	1.07	06	5	2	03	Belanja Modal Gedung dan Bangunan	0	62.846.000	62.846.000	
1	03	1.03.1.04.3.29.13.0000	01	1.08	00			Penyediaan Jasa Penunjang Urusan Pemerintahan Daerah	6.409.625.550	6.410.305.650	680.100		
1	03	1.03.1.04.3.29.13.0000	01	1.08	01			Penyediaan Jasa Surat Menyurat	22.699.000	9.999.000	(12.700.000)		
1	03	1.03.1.04.3.29.13.0000	01	1.08	01	5	1	BELANJA OPERASI	22.699.000	9.999.000	(12.700.000)		
1	03	1.03.1.04.3.29.13.0000	01	1.08	01	5	1	02	Belanja Barang dan Jasa	22.699.000	9.999.000	(12.700.000)	
1	03	1.03.1.04.3.29.13.0000	01	1.08	02			Penyediaan Jasa Komunikasi, Sumber Daya Air dan Listrik	2.726.594.950	2.739.975.050	13.380.100		
1	03	1.03.1.04.3.29.13.0000	01	1.08	02	5	1	BELANJA OPERASI	2.726.594.950	2.739.975.050	13.380.100		
1	03	1.03.1.04.3.29.13.0000	01	1.08	02	5	1	02	Belanja Barang dan Jasa	2.726.594.950	2.739.975.050	13.380.100	
1	03	1.03.1.04.3.29.13.0000	01	1.08	04			Penyediaan Jasa Pelayanan Umum Kantor	3.660.331.600	3.660.331.600	0		
1	03	1.03.1.04.3.29.13.0000	01	1.08	04	5	1	BELANJA OPERASI	3.660.331.600	3.660.331.600	0		
1	03	1.03.1.04.3.29.13.0000	01	1.08	04	5	1	02	Belanja Barang dan Jasa	3.660.331.600	3.660.331.600	0	
1	03	1.03.1.04.3.29.13.0000	01	1.09	00			Pemeliharaan Barang Milik Daerah Penunjang Urusan Pemerintahan Daerah	4.282.763.300	4.384.412.300	101.649.000		
1	03	1.03.1.04.3.29.13.0000	01	1.09	02			Penyediaan Jasa Pemeliharaan, Biaya Pemeliharaan, Pajak dan Perizinan Kendaraan Dinas Operasional atau Lapangan	1.289.787.000	1.399.936.000	110.149.000		
1	03	1.03.1.04.3.29.13.0000	01	1.09	02	5	1	BELANJA OPERASI	1.289.787.000	1.399.936.000	110.149.000		
1	03	1.03.1.04.3.29.13.0000	01	1.09	02	5	1	02	Belanja Barang dan Jasa	1.289.787.000	1.399.936.000	110.149.000	
1	03	1.03.1.04.3.29.13.0000	01	1.09	06			Pemeliharaan Peralatan dan Mesin Lainnya	321.135.000	312.635.000	(8.500.000)		
1	03	1.03.1.04.3.29.13.0000	01	1.09	06	5	1	BELANJA OPERASI	321.135.000	312.635.000	(8.500.000)		
1	03	1.03.1.04.3.29.13.0000	01	1.09	06	5	1	02	Belanja Barang dan Jasa	321.135.000	312.635.000	(8.500.000)	
1	03	1.03.1.04.3.29.13.0000	01	1.09	09			Pemeliharaan/Rehabilitasi Gedung Kantor dan Bangunan Lainnya	1.700.000.000	1.700.000.000	0		
1	03	1.03.1.04.3.29.13.0000	01	1.09	09	5	1	BELANJA OPERASI	703.000.000	703.000.000	0		
1	03	1.03.1.04.3.29.13.0000	01	1.09	09	5	1	02	Belanja Barang dan Jasa	703.000.000	703.000.000	0	
1	03	1.03.1.04.3.29.13.0000	01	1.09	09	5	2	BELANJA MODAL	997.000.000	997.000.000	0		

PROVINSI DI YOGYAKARTA
RINCIAN PERUBAHAN APBD MENURUT URUSAN PEMERINTAHAN DAERAH, ORGANISASI, PENDAPATAN, BELANJA DAN PEMBIAYAAN
TAHUN ANGGARAN 2022

Urusan Pemerintahan : 1.03 URUSAN PEMERINTAHAN BIDANG PEKERJAAN UMUM DAN PENATAAN RUANG
 Organisasi : 1.03.1.04.3.29.13 DINAS PEKERJAAN UMUM, PERUMAHAN DAN ENERGI SUMBER DAYA MINERAL

Kode Rekening								Uraian	Sebelum Perubahan	Sesudah Perubahan	Bertambah/(Berkurang)	Dasar Hukum	
1	03	1.03.1.04.3.29.13.0000	01	1.09	09	5	2	03	Belanja Modal Gedung dan Bangunan	997.000.000	997.000.000	0	
1	03	1.03.1.04.3.29.13.0000	01	1.09	10				Pemeliharaan/Rehabilitasi Sarana dan Prasarana Gedung Kantor atau Bangunan Lainnya	971.841.300	971.841.300	0	
1	03	1.03.1.04.3.29.13.0000	01	1.09	10	5	1		BELANJA OPERASI	400.000.000	400.000.000	0	
1	03	1.03.1.04.3.29.13.0000	01	1.09	10	5	1	02	Belanja Barang dan Jasa	400.000.000	400.000.000	0	
1	03	1.03.1.04.3.29.13.0000	01	1.09	10	5	2		BELANJA MODAL	571.841.300	571.841.300	0	
1	03	1.03.1.04.3.29.13.0000	01	1.09	10	5	2	03	Belanja Modal Gedung dan Bangunan	571.841.300	571.841.300	0	
1	04	1.03.1.04.3.29.13.0000	00	0.00	00				URUSAN PEMERINTAHAN BIDANG PERUMAHAN DAN KAWASAN PERMUKIMAN	110.588.873.600	110.588.873.600	0	
1	04	1.03.1.04.3.29.13.0000	02	0.00	00				PROGRAM PENGEMBANGAN PERUMAHAN	399.700.000	399.700.000	0	
1	04	1.03.1.04.3.29.13.0000	02	1.01	00				Pendataan Penyediaan dan Rehabilitasi Rumah Korban Bencana atau Relokasi Program Provinsi	399.700.000	399.700.000	0	
1	04	1.03.1.04.3.29.13.0000	02	1.01	03				Pengumpulan Data Rumah Korban Bencana Kejadian Sebelumnya yang Belum Tertangani	399.700.000	399.700.000	0	
1	04	1.03.1.04.3.29.13.0000	02	1.01	03	5	1		BELANJA OPERASI	399.700.000	399.700.000	0	
1	04	1.03.1.04.3.29.13.0000	02	1.01	03	5	1	02	Belanja Barang dan Jasa	399.700.000	399.700.000	0	
1	04	1.03.1.04.3.29.13.0000	03	0.00	00				PROGRAM KAWASAN PERMUKIMAN	23.194.673.600	23.194.673.600	0	
1	04	1.03.1.04.3.29.13.0000	03	1.01	00				Penataan Kawasan Permukiman Kumuh dengan Luas 10 (Sepuluh) Ha sampai dengan di Bawah 15 (Lima Belas) Ha	424.673.600	424.673.600	0	
1	04	1.03.1.04.3.29.13.0000	03	1.01	08				Penyusunan/Review/Legalisasi Kebijakan Bidang PKP	99.945.600	99.945.600	0	
1	04	1.03.1.04.3.29.13.0000	03	1.01	08	5	1		BELANJA OPERASI	99.945.600	99.945.600	0	
1	04	1.03.1.04.3.29.13.0000	03	1.01	08	5	1	02	Belanja Barang dan Jasa	99.945.600	99.945.600	0	
1	04	1.03.1.04.3.29.13.0000	03	1.01	09				Koordinasi dan Sinkronisasi Penyelenggaraan Urusan Perumahan dan Kawasan Permukiman	324.728.000	324.728.000	0	
1	04	1.03.1.04.3.29.13.0000	03	1.01	09	5	1		BELANJA OPERASI	324.728.000	324.728.000	0	
1	04	1.03.1.04.3.29.13.0000	03	1.01	09	5	1	02	Belanja Barang dan Jasa	324.728.000	324.728.000	0	
1	04	1.03.1.04.3.29.13.0000	03	1.02	00				Peningkatan Kualitas Kawasan Permukiman Kumuh dengan Luas 10 (Sepuluh) Ha sampai dengan di Bawah 15 (Lima Belas) Ha	22.770.000.000	22.770.000.000	0	

PROVINSI DI YOGYAKARTA
RINCIAN PERUBAHAN APBD MENURUT URUSAN PEMERINTAHAN DAERAH, ORGANISASI, PENDAPATAN, BELANJA DAN PEMBIAYAAN
TAHUN ANGGARAN 2022

Urusan Pemerintahan : 1.03 URUSAN PEMERINTAHAN BIDANG PEKERJAAN UMUM DAN PENATAAN RUANG
 Organisasi : 1.03.1.04.3.29.13 DINAS PEKERJAAN UMUM, PERUMAHAN DAN ENERGI SUMBER DAYA MINERAL

Kode Rekening						Uraian	Sebelum Perubahan	Sesudah Perubahan	Bertambah/(Berkurang)	Dasar Hukum			
1	04	1.03.1.04.3.29.13.0000	03	1.02	03	Perbaikan Rumah Tidak Layak Huni dalam Kawasan Permukiman dengan Luas 10 (Sepuluh) Ha sampai dengan di Bawah 15 (Lima Belas) Ha	22.770.000.000	22.770.000.000	0				
1	04	1.03.1.04.3.29.13.0000	03	1.02	03	BELANJA OPERASI	22.770.000.000	22.770.000.000	0				
1	04	1.03.1.04.3.29.13.0000	03	1.02	03	5	1	02	Belanja Barang dan Jasa	387.500.000	387.500.000	0	
1	04	1.03.1.04.3.29.13.0000	03	1.02	03	5	1	06	Belanja Bantuan Sosial	22.382.500.000	22.382.500.000	0	
1	04	1.03.1.04.3.29.13.0000	05	0.00	00				PROGRAM PENINGKATAN PRASARANA, SARANA DAN UTILITAS UMUM (PSU)	86.994.500.000	86.994.500.000	0	
1	04	1.03.1.04.3.29.13.0000	05	1.01	00				Urusan Penyelenggaraan PSU Permukiman	86.994.500.000	86.994.500.000	0	
1	04	1.03.1.04.3.29.13.0000	05	1.01	01				Perencanaan Penyediaan PSU Permukiman	699.800.000	699.800.000	0	
1	04	1.03.1.04.3.29.13.0000	05	1.01	01	5	1		BELANJA OPERASI	699.800.000	699.800.000	0	
1	04	1.03.1.04.3.29.13.0000	05	1.01	01	5	1	02	Belanja Barang dan Jasa	699.800.000	699.800.000	0	
1	04	1.03.1.04.3.29.13.0000	05	1.01	02				Penyediaan Prasarana, Sarana, dan Utilitas Umum di Permukiman untuk Menunjang Fungsi Permukiman	86.294.700.000	86.294.700.000	0	
1	04	1.03.1.04.3.29.13.0000	05	1.01	02	5	1		BELANJA OPERASI	86.294.700.000	86.294.700.000	0	
1	04	1.03.1.04.3.29.13.0000	05	1.01	02	5	1	05	Belanja Hibah	86.294.700.000	86.294.700.000	0	
2	22	1.03.1.04.3.29.13.0000	00	0.00	00				URUSAN PEMERINTAHAN BIDANG KEBUDAYAAN	6.000.000.000	5.578.362.000	(421.638.000)	
2	22	1.03.1.04.3.29.13.0000	08	0.00	00				PROGRAM PENYELENGGARAAN KEISTIMEWAAN YOGYAKARTA URUSAN KEBUDAYAAN	6.000.000.000	5.578.362.000	(421.638.000)	
2	22	1.03.1.04.3.29.13.0000	08	1.08	00				Pengembangan Kearifan Lokal dan Potensi Budaya	6.000.000.000	5.578.362.000	(421.638.000)	
2	22	1.03.1.04.3.29.13.0000	08	1.08	01				Pengembangan Lumbung Mataraman	6.000.000.000	5.578.362.000	(421.638.000)	
2	22	1.03.1.04.3.29.13.0000	08	1.08	01	5	1		BELANJA OPERASI	350.000.000	688.375.000	338.375.000	
2	22	1.03.1.04.3.29.13.0000	08	1.08	01	5	1	02	Belanja Barang dan Jasa	0	338.375.000	338.375.000	
2	22	1.03.1.04.3.29.13.0000	08	1.08	01	5	1	05	Belanja Hibah	350.000.000	350.000.000	0	
2	22	1.03.1.04.3.29.13.0000	08	1.08	01	5	2		BELANJA MODAL	5.650.000.000	4.889.987.000	(760.013.000)	
2	22	1.03.1.04.3.29.13.0000	08	1.08	01	5	2	04	Belanja Modal Jalan, Jaringan, dan Irigasi	5.650.000.000	4.889.987.000	(760.013.000)	
3	29	1.03.1.04.3.29.13.0000	00	0.00	00				URUSAN PEMERINTAHAN BIDANG ENERGI DAN SUMBER DAYA MINERAL	6.338.671.100	5.279.126.000	(1.059.545.100)	
3	29	1.03.1.04.3.29.13.0000	02	0.00	00				PROGRAM PENGELOLAAN ASPEK KEGEOLAGIAN	652.417.700	649.417.700	(3.000.000)	

PROVINSI DI YOGYAKARTA
RINCIAN PERUBAHAN APBD MENURUT URUSAN PEMERINTAHAN DAERAH, ORGANISASI, PENDAPATAN, BELANJA DAN PEMBIAYAAN
TAHUN ANGGARAN 2022

Urusan Pemerintahan : 1.03 URUSAN PEMERINTAHAN BIDANG PEKERJAAN UMUM DAN PENATAAN RUANG
 Organisasi : 1.03.1.04.3.29.13 DINAS PEKERJAAN UMUM, PERUMAHAN DAN ENERGI SUMBER DAYA MINERAL

Kode Rekening						Uraian	Sebelum Perubahan	Sesudah Perubahan	Bertambah/(Berkurang)	Dasar Hukum			
3	29	1.03.1.04.3.29.13.0000	02	1.01	00	Penetapan Zona Konservasi Air Tanah pada Cekungan Air Tanah dalam Daerah Provinsi	407.417.700	404.417.700	(3.000.000)				
3	29	1.03.1.04.3.29.13.0000	02	1.01	03	Pengendalian dan Pengawasan Pemanfaatan Zona Konservasi Air Tanah pada Cekungan Air Tanah	407.417.700	404.417.700	(3.000.000)				
3	29	1.03.1.04.3.29.13.0000	02	1.01	03	5	BELANJA OPERASI	407.417.700	404.417.700	(3.000.000)			
3	29	1.03.1.04.3.29.13.0000	02	1.01	03	5	1	02	Belanja Barang dan Jasa	407.417.700	404.417.700	(3.000.000)	
3	29	1.03.1.04.3.29.13.0000	02	1.02	00	Penatausahaan Izin Pengeboran, Izin Penggalian, Izin Pemakaian, dan Izin Pengusahaan Air Tanah dalam Daerah Provinsi	245.000.000	245.000.000	0				
3	29	1.03.1.04.3.29.13.0000	02	1.02	03	Pengendalian dan Pengawasan Pelaksanaan Perizinan Pengeboran, Penggalian, Pemakaian, dan Pengusahaan Air Tanah	245.000.000	245.000.000	0				
3	29	1.03.1.04.3.29.13.0000	02	1.02	03	5	1	BELANJA OPERASI	245.000.000	245.000.000	0		
3	29	1.03.1.04.3.29.13.0000	02	1.02	03	5	1	02	Belanja Barang dan Jasa	245.000.000	245.000.000	0	
3	29	1.03.1.04.3.29.13.0000	03	0.00	00	PROGRAM PENGELOLAAN MINERAL DAN BATUBARA	676.896.000	704.446.000	27.550.000				
3	29	1.03.1.04.3.29.13.0000	03	1.04	00	Penatausahaan Izin Pertambangan Rakyat untuk Komoditas Mineral Logam, Batubara, Mineral Bukan Logam, dan Batuan dalam Wilayah Pertambangan Rakyat	676.896.000	704.446.000	27.550.000				
3	29	1.03.1.04.3.29.13.0000	03	1.04	03	Penyusunan dan Perumusan Rekomendasi Perizinan dan Informasi Izin Pertambangan Rakyat untuk Komoditas Mineral Logam, Batubara, Mineral Bukan Logam, dan Batuan dalam Wilayah Pertambangan Rakyat	193.284.000	207.904.000	14.620.000				
3	29	1.03.1.04.3.29.13.0000	03	1.04	03	5	1	BELANJA OPERASI	193.284.000	207.904.000	14.620.000		
3	29	1.03.1.04.3.29.13.0000	03	1.04	03	5	1	02	Belanja Barang dan Jasa	193.284.000	207.904.000	14.620.000	
3	29	1.03.1.04.3.29.13.0000	03	1.04	04	Pengendalian dan Pengawasan Pelaksanaan Perizinan Usaha Pertambangan Rakyat untuk Komoditas Mineral Logam, Batubara, Mineral Bukan Logam, dan Batuan dalam Wilayah Pertambangan Rakyat	483.612.000	496.542.000	12.930.000				
3	29	1.03.1.04.3.29.13.0000	03	1.04	04	5	1	BELANJA OPERASI	483.612.000	496.542.000	12.930.000		
3	29	1.03.1.04.3.29.13.0000	03	1.04	04	5	1	02	Belanja Barang dan Jasa	483.612.000	496.542.000	12.930.000	

PROVINSI DI YOGYAKARTA
RINCIAN PERUBAHAN APBD MENURUT URUSAN PEMERINTAHAN DAERAH, ORGANISASI, PENDAPATAN, BELANJA DAN PEMBIAYAAN
TAHUN ANGGARAN 2022

Urusan Pemerintahan : 1.03 URUSAN PEMERINTAHAN BIDANG PEKERJAAN UMUM DAN PENATAAN RUANG
 Organisasi : 1.03.1.04.3.29.13 DINAS PEKERJAAN UMUM, PERUMAHAN DAN ENERGI SUMBER DAYA MINERAL

Kode Rekening						Uraian	Sebelum Perubahan	Sesudah Perubahan	Bertambah/(Berkurang)	Dasar Hukum		
3	29	1.03.1.04.3.29.13.0000	05	0.00	00	PROGRAM PENGELOLAAN ENERGI TERBARUKAN	388.972.300	388.972.300	0			
3	29	1.03.1.04.3.29.13.0000	05	1.04	00	Pelaksanaan Konservasi Energi di Wilayah Provinsi	388.972.300	388.972.300	0			
3	29	1.03.1.04.3.29.13.0000	05	1.04	04	Pengalokasian Anggaran untuk Program Konservasi Energi	388.972.300	388.972.300	0			
3	29	1.03.1.04.3.29.13.0000	05	1.04	04	5	1	BELANJA OPERASI	388.972.300	388.972.300	0	
3	29	1.03.1.04.3.29.13.0000	05	1.04	04	5	1	02	Belanja Barang dan Jasa	388.972.300	388.972.300	0
3	29	1.03.1.04.3.29.13.0000	06	0.00	00	PROGRAM PENGELOLAAN KETENAGALISTRIKAN	4.620.385.100	3.536.290.000	(1.084.095.100)			
3	29	1.03.1.04.3.29.13.0000	06	1.02	00	Penatausahaan Izin Operasi yang Fasilitas Instalasinya dalam Daerah Provinsi	241.390.000	241.390.000	0			
3	29	1.03.1.04.3.29.13.0000	06	1.02	02	Penyusunan Rekomendasi Perizinan dan Informasi Izin Operasi yang Fasilitas Instalasinya dalam Daerah Provinsi	47.600.000	47.600.000	0			
3	29	1.03.1.04.3.29.13.0000	06	1.02	02	5	1	BELANJA OPERASI	47.600.000	47.600.000	0	
3	29	1.03.1.04.3.29.13.0000	06	1.02	02	5	1	02	Belanja Barang dan Jasa	47.600.000	47.600.000	0
3	29	1.03.1.04.3.29.13.0000	06	1.02	03	Pengendalian dan Pengawasan Pelaksanaan Perizinan Operasi yang Fasilitas Instalasinya dalam Daerah Provinsi	193.790.000	193.790.000	0			
3	29	1.03.1.04.3.29.13.0000	06	1.02	03	5	1	BELANJA OPERASI	193.790.000	193.790.000	0	
3	29	1.03.1.04.3.29.13.0000	06	1.02	03	5	1	02	Belanja Barang dan Jasa	193.790.000	193.790.000	0
3	29	1.03.1.04.3.29.13.0000	06	1.06	00	Penganggaran untuk Kelompok Masyarakat Tidak Mampu, Pembangunan Sarana Penyediaan Tenaga Listrik Belum Berkembang, Daerah Terpencil dan Perdesaan	4.378.995.100	3.294.900.000	(1.084.095.100)			
3	29	1.03.1.04.3.29.13.0000	06	1.06	06	Pembangunan Sarana Penyediaan Tenaga Listrik Belum Berkembang, Daerah Terpencil dan Perdesaan	4.378.995.100	3.294.900.000	(1.084.095.100)			
3	29	1.03.1.04.3.29.13.0000	06	1.06	06	5	1	BELANJA OPERASI	4.378.995.100	3.294.900.000	(1.084.095.100)	
3	29	1.03.1.04.3.29.13.0000	06	1.06	06	5	1	02	Belanja Barang dan Jasa	397.395.100	0	(397.395.100)
3	29	1.03.1.04.3.29.13.0000	06	1.06	06	5	1	06	Belanja Bantuan Sosial	3.981.600.000	3.294.900.000	(686.700.000)
Jumlah Belanja							470.148.184.794	500.942.521.558	30.794.336.764			
Total Surplus/(Defisit)							(468.933.144.794)	(499.615.840.458)	(30.682.695.664)			

PROVINSI DI YOGYAKARTA
RINCIAN PERUBAHAN APBD MENURUT URUSAN PEMERINTAHAN DAERAH, ORGANISASI, PENDAPATAN, BELANJA DAN PEMBIAYAAN
TAHUN ANGGARAN 2022

Urusan Pemerintahan : 1.03 URUSAN PEMERINTAHAN BIDANG PEKERJAAN UMUM DAN PENATAAN RUANG

Organisasi : 1.03.1.04.3.29.13 DINAS PEKERJAAN UMUM, PERUMAHAN DAN ENERGI SUMBER DAYA MINERAL

Kode Rekening								Uraian	Sebelum Perubahan	Sesudah Perubahan	Bertambah/(Berkurang)	Dasar Hukum
0	00	1.03.1.04.3.29.13.0000	00	0.00	00	6	PEMBIAYAAN					
								Jumlah Penerimaan Pembiayaan	0	0	0	
								Jumlah Penerimaan Pengeluaran	0	0	0	

PROVINSI DI YOGYAKARTA
RINCIAN PERUBAHAN APBD MENURUT URUSAN PEMERINTAHAN DAERAH, ORGANISASI, PENDAPATAN, BELANJA DAN PEMBIAYAAN
TAHUN ANGGARAN 2022

Urusan Pemerintahan : 1.03 URUSAN PEMERINTAHAN BIDANG PEKERJAAN UMUM DAN PENATAAN RUANG
 Organisasi : 1.03.2.10.0.00.01 DINAS PERTANAHAN DAN TATA RUANG

Kode Rekening						Uraian	Sebelum Perubahan	Sesudah Perubahan	Bertambah/(Berkurang)	Dasar Hukum
						Jumlah Pendapatan	0	0	0	
0	00	1.03.2.10.0.00.01.0000	00	0.00	00	5				
										BELANJA
1	03	1.03.2.10.0.00.01.0000	00	0.00	00					URUSAN PEMERINTAHAN BIDANG PEKERJAAN UMUM DAN PENATAAN RUANG
							17.507.207.869	19.037.613.682	1.530.405.813	
1	03	1.03.2.10.0.00.01.0000	12	0.00	00					PROGRAM PENYELENGGARAAN PENATAAN RUANG
							823.164.000	988.124.000	164.960.000	
1	03	1.03.2.10.0.00.01.0000	12	1.01	00					Penetapan Rencana Tata Ruang Wilayah dan Rencana Rinci Tata Ruang Provinsi
							164.960.000	329.920.000	164.960.000	
1	03	1.03.2.10.0.00.01.0000	12	1.01	04		164.960.000	329.920.000	164.960.000	Sosialisasi Kebijakan dan Peraturan Perundang-Undangan Bidang Penataan Ruang
1	03	1.03.2.10.0.00.01.0000	12	1.01	04	5	164.960.000	329.920.000	164.960.000	BELANJA OPERASI
1	03	1.03.2.10.0.00.01.0000	12	1.01	04	5	164.960.000	329.920.000	164.960.000	Belanja Barang dan Jasa
1	03	1.03.2.10.0.00.01.0000	12	1.03	00					Koordinasi dan Sinkronisasi Pemanfaatan Ruang Daerah Provinsi
							309.774.000	309.774.000	0	
1	03	1.03.2.10.0.00.01.0000	12	1.03	01		309.774.000	309.774.000	0	Koordinasi dan Sinkronisasi Pemanfaatan Ruang untuk Investasi dan Pembangunan Daerah
1	03	1.03.2.10.0.00.01.0000	12	1.03	01	5	309.774.000	309.774.000	0	BELANJA OPERASI
1	03	1.03.2.10.0.00.01.0000	12	1.03	01	5	309.774.000	309.774.000	0	Belanja Barang dan Jasa
1	03	1.03.2.10.0.00.01.0000	12	1.04	00					Koordinasi dan Sinkronisasi Pengendalian Pemanfaatan Ruang Daerah Provinsi
							348.430.000	348.430.000	0	
1	03	1.03.2.10.0.00.01.0000	12	1.04	02		139.840.000	139.840.000	0	Koordinasi dan Sinkronisasi Penertiban dan Penegakan Hukum Bidang Penataan Ruang
1	03	1.03.2.10.0.00.01.0000	12	1.04	02	5	139.840.000	139.840.000	0	BELANJA OPERASI
1	03	1.03.2.10.0.00.01.0000	12	1.04	02	5	139.840.000	139.840.000	0	Belanja Barang dan Jasa
1	03	1.03.2.10.0.00.01.0000	12	1.04	04		208.590.000	208.590.000	0	Koordinasi Pelaksanaan Penataan Ruang
1	03	1.03.2.10.0.00.01.0000	12	1.04	04	5	208.590.000	208.590.000	0	BELANJA OPERASI
1	03	1.03.2.10.0.00.01.0000	12	1.04	04	5	208.590.000	208.590.000	0	Belanja Barang dan Jasa
1	03	1.03.2.10.0.00.01.0000	13	0.00	00					PROGRAM PENYELENGGARAAN KEISTIMEWAAN YOGYAKARTA URUSAN TATA RUANG
							5.060.973.000	7.249.316.500	2.188.343.500	
1	03	1.03.2.10.0.00.01.0000	13	1.01	00					Perencanaan Tata Ruang Satuan Ruang Strategis Kasultanan dan Kadipaten
							4.550.973.000	6.600.739.150	2.049.766.150	

PROVINSI DI YOGYAKARTA
RINCIAN PERUBAHAN APBD MENURUT URUSAN PEMERINTAHAN DAERAH, ORGANISASI, PENDAPATAN, BELANJA DAN PEMBIAYAAN
TAHUN ANGGARAN 2022

Urusan Pemerintahan : 1.03 URUSAN PEMERINTAHAN BIDANG PEKERJAAN UMUM DAN PENATAAN RUANG

Organisasi : 1.03.2.10.0.00.01 DINAS PERTANAHAN DAN TATA RUANG

Kode Rekening						Uraian	Sebelum Perubahan	Sesudah Perubahan	Bertambah/(Berkurang)	Dasar Hukum
1	03	1.03.2.10.0.00.01.0000	13	1.01	03	Penyusunan Rencana Induk Satuan Ruang Strategis Kasultanan dan Kadipaten	977.500.000	796.743.050	(180.756.950)	
1	03	1.03.2.10.0.00.01.0000	13	1.01	03 5 1	BELANJA OPERASI	977.500.000	796.743.050	(180.756.950)	
1	03	1.03.2.10.0.00.01.0000	13	1.01	03 5 1 02	Belanja Barang dan Jasa	977.500.000	796.743.050	(180.756.950)	
1	03	1.03.2.10.0.00.01.0000	13	1.01	05	Perencanaan Program/Kegiatan Urusan Tata Ruang	3.323.473.000	5.353.996.100	2.030.523.100	
1	03	1.03.2.10.0.00.01.0000	13	1.01	05 5 1	BELANJA OPERASI	3.323.473.000	5.353.996.100	2.030.523.100	
1	03	1.03.2.10.0.00.01.0000	13	1.01	05 5 1 02	Belanja Barang dan Jasa	3.323.473.000	5.353.996.100	2.030.523.100	
1	03	1.03.2.10.0.00.01.0000	13	1.01	06	Penyebarluasan Informasi Rencana Tata Ruang	250.000.000	450.000.000	200.000.000	
1	03	1.03.2.10.0.00.01.0000	13	1.01	06 5 1	BELANJA OPERASI	250.000.000	450.000.000	200.000.000	
1	03	1.03.2.10.0.00.01.0000	13	1.01	06 5 1 02	Belanja Barang dan Jasa	250.000.000	450.000.000	200.000.000	
1	03	1.03.2.10.0.00.01.0000	13	1.03	00	Pengendalian Pemanfaatan Penataan Ruang Satuan Ruang Strategis	510.000.000	498.577.350	(11.422.650)	
1	03	1.03.2.10.0.00.01.0000	13	1.03	01	Pengawasan Penyelenggaraan Penataan Ruang	510.000.000	498.577.350	(11.422.650)	
1	03	1.03.2.10.0.00.01.0000	13	1.03	01 5 1	BELANJA OPERASI	510.000.000	498.577.350	(11.422.650)	
1	03	1.03.2.10.0.00.01.0000	13	1.03	01 5 1 02	Belanja Barang dan Jasa	510.000.000	498.577.350	(11.422.650)	
1	03	1.03.2.10.0.00.01.0000	13	1.04	00	Sarana dan Prasarana Keistimewaan Urusan Tata Ruang	0	150.000.000	150.000.000	
1	03	1.03.2.10.0.00.01.0000	13	1.04	01	Pengadaan Sarana dan Prasarana Pendukung Pelaksanaan Kegiatan Keistimewaan Urusan Tata Ruang	0	150.000.000	150.000.000	
1	03	1.03.2.10.0.00.01.0000	13	1.04	01 5 2	BELANJA MODAL	0	150.000.000	150.000.000	
1	03	1.03.2.10.0.00.01.0000	13	1.04	01 5 2 02	Belanja Modal Peralatan dan Mesin	0	150.000.000	150.000.000	
1	03	1.03.2.10.0.00.01.0000	01	0.00	00	PROGRAM PENUNJANG URUSAN PEMERINTAHAN DAERAH PROVINSI	11.623.070.869	10.800.173.182	(822.897.687)	
1	03	1.03.2.10.0.00.01.0000	01	1.01	00	Perencanaan, Penganggaran, dan Evaluasi Kinerja Perangkat Daerah	109.672.500	105.543.500	(4.129.000)	
1	03	1.03.2.10.0.00.01.0000	01	1.01	01	Penyusunan Dokumen Perencanaan Perangkat Daerah	78.572.500	74.443.500	(4.129.000)	
1	03	1.03.2.10.0.00.01.0000	01	1.01	01 5 1	BELANJA OPERASI	78.572.500	74.443.500	(4.129.000)	
1	03	1.03.2.10.0.00.01.0000	01	1.01	01 5 1 02	Belanja Barang dan Jasa	78.572.500	74.443.500	(4.129.000)	

PROVINSI DI YOGYAKARTA
RINCIAN PERUBAHAN APBD MENURUT URUSAN PEMERINTAHAN DAERAH, ORGANISASI, PENDAPATAN, BELANJA DAN PEMBIAYAAN
TAHUN ANGGARAN 2022

Urusan Pemerintahan : 1.03 URUSAN PEMERINTAHAN BIDANG PEKERJAAN UMUM DAN PENATAAN RUANG

Organisasi : 1.03.2.10.0.00.01 DINAS PERTANAHAN DAN TATA RUANG

Kode Rekening							Uraian	Sebelum Perubahan	Sesudah Perubahan	Bertambah/(Berkurang)	Dasar Hukum
1	03	1.03.2.10.0.00.01.0000	01	1.01	04		Koordinasi dan Penyusunan DPA-SKPD	1.100.000	1.100.000	0	
1	03	1.03.2.10.0.00.01.0000	01	1.01	04	5 1	BELANJA OPERASI	1.100.000	1.100.000	0	
1	03	1.03.2.10.0.00.01.0000	01	1.01	04	5 1 02	Belanja Barang dan Jasa	1.100.000	1.100.000	0	
1	03	1.03.2.10.0.00.01.0000	01	1.01	07		Evaluasi Kinerja Perangkat Daerah	30.000.000	30.000.000	0	
1	03	1.03.2.10.0.00.01.0000	01	1.01	07	5 1	BELANJA OPERASI	30.000.000	30.000.000	0	
1	03	1.03.2.10.0.00.01.0000	01	1.01	07	5 1 02	Belanja Barang dan Jasa	30.000.000	30.000.000	0	
1	03	1.03.2.10.0.00.01.0000	01	1.02	00		Administrasi Keuangan Perangkat Daerah	9.991.772.019	9.168.874.332	(822.897.687)	
1	03	1.03.2.10.0.00.01.0000	01	1.02	01		Penyediaan Gaji dan Tunjangan ASN	9.918.480.019	9.095.582.332	(822.897.687)	
1	03	1.03.2.10.0.00.01.0000	01	1.02	01	5 1	BELANJA OPERASI	9.918.480.019	9.095.582.332	(822.897.687)	
1	03	1.03.2.10.0.00.01.0000	01	1.02	01	5 1 01	Belanja Pegawai	9.918.480.019	9.095.582.332	(822.897.687)	
1	03	1.03.2.10.0.00.01.0000	01	1.02	03		Pelaksanaan Penatausahaan dan Pengujian/Verifikasi Keuangan SKPD	49.200.000	49.200.000	0	
1	03	1.03.2.10.0.00.01.0000	01	1.02	03	5 1	BELANJA OPERASI	49.200.000	49.200.000	0	
1	03	1.03.2.10.0.00.01.0000	01	1.02	03	5 1 01	Belanja Pegawai	36.300.000	36.300.000	0	
1	03	1.03.2.10.0.00.01.0000	01	1.02	03	5 1 02	Belanja Barang dan Jasa	12.900.000	12.900.000	0	
1	03	1.03.2.10.0.00.01.0000	01	1.02	05		Koordinasi dan Penyusunan Laporan Keuangan Akhir Tahun SKPD	3.898.000	3.898.000	0	
1	03	1.03.2.10.0.00.01.0000	01	1.02	05	5 1	BELANJA OPERASI	3.898.000	3.898.000	0	
1	03	1.03.2.10.0.00.01.0000	01	1.02	05	5 1 02	Belanja Barang dan Jasa	3.898.000	3.898.000	0	
1	03	1.03.2.10.0.00.01.0000	01	1.02	07		Koordinasi dan Penyusunan Laporan Keuangan Bulanan/Triwulanan/Semesteran SKPD	20.194.000	20.194.000	0	
1	03	1.03.2.10.0.00.01.0000	01	1.02	07	5 1	BELANJA OPERASI	20.194.000	20.194.000	0	
1	03	1.03.2.10.0.00.01.0000	01	1.02	07	5 1 02	Belanja Barang dan Jasa	20.194.000	20.194.000	0	
1	03	1.03.2.10.0.00.01.0000	01	1.03	00		Administrasi Barang Milik Daerah pada Perangkat Daerah	24.960.000	24.960.000	0	
1	03	1.03.2.10.0.00.01.0000	01	1.03	06		Penatausahaan Barang Milik Daerah pada SKPD	24.960.000	24.960.000	0	
1	03	1.03.2.10.0.00.01.0000	01	1.03	06	5 1	BELANJA OPERASI	24.960.000	24.960.000	0	
1	03	1.03.2.10.0.00.01.0000	01	1.03	06	5 1 01	Belanja Pegawai	24.960.000	24.960.000	0	
1	03	1.03.2.10.0.00.01.0000	01	1.05	00		Administrasi Kepegawaian Perangkat Daerah	4.826.000	4.826.000	0	

PROVINSI DI YOGYAKARTA
RINCIAN PERUBAHAN APBD MENURUT URUSAN PEMERINTAHAN DAERAH, ORGANISASI, PENDAPATAN, BELANJA DAN PEMBIAYAAN
TAHUN ANGGARAN 2022

Urusan Pemerintahan : 1.03 URUSAN PEMERINTAHAN BIDANG PEKERJAAN UMUM DAN PENATAAN RUANG

Organisasi : 1.03.2.10.0.00.01 DINAS PERTANAHAN DAN TATA RUANG

Kode Rekening							Uraian	Sebelum Perubahan	Sesudah Perubahan	Bertambah/(Berkurang)	Dasar Hukum
1	03	1.03.2.10.0.00.01.0000	01	1.05	05		Monitoring, Evaluasi, dan Penilaian Kinerja Pegawai	4.826.000	4.826.000	0	
1	03	1.03.2.10.0.00.01.0000	01	1.05	05	5 1	BELANJA OPERASI	4.826.000	4.826.000	0	
1	03	1.03.2.10.0.00.01.0000	01	1.05	05	5 1 02	Belanja Barang dan Jasa	4.826.000	4.826.000	0	
1	03	1.03.2.10.0.00.01.0000	01	1.06	00		Administrasi Umum Perangkat Daerah	415.999.000	407.203.000	(8.796.000)	
1	03	1.03.2.10.0.00.01.0000	01	1.06	01		Penyediaan Komponen Instalasi Listrik/Penerangan Bangunan Kantor	15.775.000	15.775.000	0	
1	03	1.03.2.10.0.00.01.0000	01	1.06	01	5 1	BELANJA OPERASI	15.775.000	15.775.000	0	
1	03	1.03.2.10.0.00.01.0000	01	1.06	01	5 1 02	Belanja Barang dan Jasa	15.775.000	15.775.000	0	
1	03	1.03.2.10.0.00.01.0000	01	1.06	02		Penyediaan Peralatan dan Perlengkapan Kantor	72.061.000	72.061.000	0	
1	03	1.03.2.10.0.00.01.0000	01	1.06	02	5 1	BELANJA OPERASI	72.061.000	72.061.000	0	
1	03	1.03.2.10.0.00.01.0000	01	1.06	02	5 1 02	Belanja Barang dan Jasa	72.061.000	72.061.000	0	
1	03	1.03.2.10.0.00.01.0000	01	1.06	03		Penyediaan Peralatan Rumah Tangga	9.035.000	9.035.000	0	
1	03	1.03.2.10.0.00.01.0000	01	1.06	03	5 1	BELANJA OPERASI	9.035.000	9.035.000	0	
1	03	1.03.2.10.0.00.01.0000	01	1.06	03	5 1 02	Belanja Barang dan Jasa	9.035.000	9.035.000	0	
1	03	1.03.2.10.0.00.01.0000	01	1.06	05		Penyediaan Barang Cetak dan Penggandaan	43.608.500	43.608.500	0	
1	03	1.03.2.10.0.00.01.0000	01	1.06	05	5 1	BELANJA OPERASI	43.608.500	43.608.500	0	
1	03	1.03.2.10.0.00.01.0000	01	1.06	05	5 1 02	Belanja Barang dan Jasa	43.608.500	43.608.500	0	
1	03	1.03.2.10.0.00.01.0000	01	1.06	06		Penyediaan Bahan Bacaan dan Peraturan Perundang-undangan	9.540.000	9.540.000	0	
1	03	1.03.2.10.0.00.01.0000	01	1.06	06	5 1	BELANJA OPERASI	9.540.000	9.540.000	0	
1	03	1.03.2.10.0.00.01.0000	01	1.06	06	5 1 02	Belanja Barang dan Jasa	9.540.000	9.540.000	0	
1	03	1.03.2.10.0.00.01.0000	01	1.06	09		Penyelenggaraan Rapat Koordinasi dan Konsultasi SKPD	193.652.000	184.856.000	(8.796.000)	
1	03	1.03.2.10.0.00.01.0000	01	1.06	09	5 1	BELANJA OPERASI	193.652.000	184.856.000	(8.796.000)	
1	03	1.03.2.10.0.00.01.0000	01	1.06	09	5 1 02	Belanja Barang dan Jasa	193.652.000	184.856.000	(8.796.000)	
1	03	1.03.2.10.0.00.01.0000	01	1.06	11		Dukungan Pelaksanaan Sistem Pemerintahan Berbasis Elektronik pada SKPD	72.327.500	72.327.500	0	
1	03	1.03.2.10.0.00.01.0000	01	1.06	11	5 1	BELANJA OPERASI	72.327.500	72.327.500	0	
1	03	1.03.2.10.0.00.01.0000	01	1.06	11	5 1 02	Belanja Barang dan Jasa	72.327.500	72.327.500	0	

PROVINSI DI YOGYAKARTA
RINCIAN PERUBAHAN APBD MENURUT URUSAN PEMERINTAHAN DAERAH, ORGANISASI, PENDAPATAN, BELANJA DAN PEMBIAYAAN
TAHUN ANGGARAN 2022

Urusan Pemerintahan : 1.03 URUSAN PEMERINTAHAN BIDANG PEKERJAAN UMUM DAN PENATAAN RUANG

Organisasi : 1.03.2.10.0.00.01 DINAS PERTANAHAN DAN TATA RUANG

Kode Rekening							Uraian	Sebelum Perubahan	Sesudah Perubahan	Bertambah/(Berkurang)	Dasar Hukum		
1	03	1.03.2.10.0.00.01.0000	01	1.08	00		Penyediaan Jasa Penunjang Urusan Pemerintahan Daerah	581.722.400	581.722.400	0			
1	03	1.03.2.10.0.00.01.0000	01	1.08	01		Penyediaan Jasa Surat Menyurat	12.200.000	12.200.000	0			
1	03	1.03.2.10.0.00.01.0000	01	1.08	01	5	BELANJA OPERASI	12.200.000	12.200.000	0			
1	03	1.03.2.10.0.00.01.0000	01	1.08	01	5	1	02	Belanja Barang dan Jasa	12.200.000	12.200.000	0	
1	03	1.03.2.10.0.00.01.0000	01	1.08	02				Penyediaan Jasa Komunikasi, Sumber Daya Air dan Listrik	180.260.400	180.260.400	0	
1	03	1.03.2.10.0.00.01.0000	01	1.08	02	5	1		BELANJA OPERASI	180.260.400	180.260.400	0	
1	03	1.03.2.10.0.00.01.0000	01	1.08	02	5	1	02	Belanja Barang dan Jasa	180.260.400	180.260.400	0	
1	03	1.03.2.10.0.00.01.0000	01	1.08	04				Penyediaan Jasa Pelayanan Umum Kantor	389.262.000	389.262.000	0	
1	03	1.03.2.10.0.00.01.0000	01	1.08	04	5	1		BELANJA OPERASI	389.262.000	389.262.000	0	
1	03	1.03.2.10.0.00.01.0000	01	1.08	04	5	1	02	Belanja Barang dan Jasa	389.262.000	389.262.000	0	
1	03	1.03.2.10.0.00.01.0000	01	1.09	00		Pemeliharaan Barang Milik Daerah Penunjang Urusan Pemerintahan Daerah	494.118.950	507.043.950	12.925.000			
1	03	1.03.2.10.0.00.01.0000	01	1.09	02				Penyediaan Jasa Pemeliharaan, Biaya Pemeliharaan, Pajak dan Perizinan Kendaraan Dinas Operasional atau Lapangan	265.076.200	278.001.200	12.925.000	
1	03	1.03.2.10.0.00.01.0000	01	1.09	02	5	1		BELANJA OPERASI	265.076.200	278.001.200	12.925.000	
1	03	1.03.2.10.0.00.01.0000	01	1.09	02	5	1	02	Belanja Barang dan Jasa	265.076.200	278.001.200	12.925.000	
1	03	1.03.2.10.0.00.01.0000	01	1.09	06				Pemeliharaan Peralatan dan Mesin Lainnya	106.270.000	106.270.000	0	
1	03	1.03.2.10.0.00.01.0000	01	1.09	06	5	1		BELANJA OPERASI	106.270.000	106.270.000	0	
1	03	1.03.2.10.0.00.01.0000	01	1.09	06	5	1	02	Belanja Barang dan Jasa	106.270.000	106.270.000	0	
1	03	1.03.2.10.0.00.01.0000	01	1.09	09				Pemeliharaan/Rehabilitasi Gedung Kantor dan Bangunan Lainnya	122.772.750	122.772.750	0	
1	03	1.03.2.10.0.00.01.0000	01	1.09	09	5	1		BELANJA OPERASI	122.772.750	122.772.750	0	
1	03	1.03.2.10.0.00.01.0000	01	1.09	09	5	1	02	Belanja Barang dan Jasa	122.772.750	122.772.750	0	
2	10	1.03.2.10.0.00.01.0000	00	0.00	00		URUSAN PEMERINTAHAN BIDANG PERTANAHAN	5.615.319.000	7.412.540.785	1.797.221.785			
2	10	1.03.2.10.0.00.01.0000	03	0.00	00		PROGRAM PENGADAAN TANAH UNTUK KEPENTINGAN UMUM	34.400.000	34.400.000	0			
2	10	1.03.2.10.0.00.01.0000	03	1.01	00		Penetapan Lokasi Pengadaan Tanah untuk Kepentingan Umum di Wilayah Provinsi	34.400.000	34.400.000	0			

PROVINSI DI YOGYAKARTA
RINCIAN PERUBAHAN APBD MENURUT URUSAN PEMERINTAHAN DAERAH, ORGANISASI, PENDAPATAN, BELANJA DAN PEMBIAYAAN
TAHUN ANGGARAN 2022

Urusan Pemerintahan : 1.03 URUSAN PEMERINTAHAN BIDANG PEKERJAAN UMUM DAN PENATAAN RUANG

Organisasi : 1.03.2.10.0.00.01 DINAS PERTANAHAN DAN TATA RUANG

Kode Rekening							Uraian	Sebelum Perubahan	Sesudah Perubahan	Bertambah/(Berkurang)	Dasar Hukum		
2	10	1.03.2.10.0.00.01.0000	03	1.01	01		Pemberitahuan, Pendataan Awal Lokasi, Konsultasi Publik Rencana Pembangunan dan Penetapan Lokasi Pengadaan Tanah untuk Kepentingan Umum	34.400.000	34.400.000	0			
2	10	1.03.2.10.0.00.01.0000	03	1.01	01	5	BELANJA OPERASI	34.400.000	34.400.000	0			
2	10	1.03.2.10.0.00.01.0000	03	1.01	01	5	1	02	Belanja Barang dan Jasa	34.400.000	34.400.000	0	
2	10	1.03.2.10.0.00.01.0000	11	0.00	00				PROGRAM PENYELENGGARAAN KEISTIMEWAAN YOGYAKARTA URUSAN PERTANAHAN	5.580.919.000	7.378.140.785	1.797.221.785	
2	10	1.03.2.10.0.00.01.0000	11	1.01	00				Pengelolaan Tanah Kasultanan dan Tanah Kadipaten	5.580.919.000	7.378.140.785	1.797.221.785	
2	10	1.03.2.10.0.00.01.0000	11	1.01	01				Penatausahaan Tanah Kasultanan dan Tanah Kadipaten	1.006.510.000	1.366.596.100	360.086.100	
2	10	1.03.2.10.0.00.01.0000	11	1.01	01	5	1		BELANJA OPERASI	1.006.510.000	1.366.596.100	360.086.100	
2	10	1.03.2.10.0.00.01.0000	11	1.01	01	5	1	02	Belanja Barang dan Jasa	1.006.510.000	1.366.596.100	360.086.100	
2	10	1.03.2.10.0.00.01.0000	11	1.01	02				Pemeliharaan Dokumen Pertanahan	1.200.000.000	949.439.000	(250.561.000)	
2	10	1.03.2.10.0.00.01.0000	11	1.01	02	5	1		BELANJA OPERASI	1.200.000.000	949.439.000	(250.561.000)	
2	10	1.03.2.10.0.00.01.0000	11	1.01	02	5	1	02	Belanja Barang dan Jasa	1.200.000.000	949.439.000	(250.561.000)	
2	10	1.03.2.10.0.00.01.0000	11	1.01	04				Pengawasan Tanah Kasultanan, Tanah Kadipaten, dan Tanah Desa	353.020.000	219.368.000	(133.652.000)	
2	10	1.03.2.10.0.00.01.0000	11	1.01	04	5	1		BELANJA OPERASI	353.020.000	219.368.000	(133.652.000)	
2	10	1.03.2.10.0.00.01.0000	11	1.01	04	5	1	02	Belanja Barang dan Jasa	353.020.000	219.368.000	(133.652.000)	
2	10	1.03.2.10.0.00.01.0000	11	1.01	05				Perencanaan Program/Kegiatan Urusan Pertanahan	434.653.000	962.900.800	528.247.800	
2	10	1.03.2.10.0.00.01.0000	11	1.01	05	5	1		BELANJA OPERASI	434.653.000	962.900.800	528.247.800	
2	10	1.03.2.10.0.00.01.0000	11	1.01	05	5	1	02	Belanja Barang dan Jasa	434.653.000	962.900.800	528.247.800	
2	10	1.03.2.10.0.00.01.0000	11	1.01	06				Monitoring dan Evaluasi Pelaksanaan Program/Kegiatan Urusan Pertanahan	345.455.000	267.378.200	(78.076.800)	
2	10	1.03.2.10.0.00.01.0000	11	1.01	06	5	1		BELANJA OPERASI	345.455.000	267.378.200	(78.076.800)	
2	10	1.03.2.10.0.00.01.0000	11	1.01	06	5	1	02	Belanja Barang dan Jasa	345.455.000	267.378.200	(78.076.800)	
2	10	1.03.2.10.0.00.01.0000	11	1.01	07				Pengembangan dan Pemanfaatan Sistem Informasi Pertanahan	333.000.000	381.327.145	48.327.145	

PROVINSI DI YOGYAKARTA
RINCIAN PERUBAHAN APBD MENURUT URUSAN PEMERINTAHAN DAERAH, ORGANISASI, PENDAPATAN, BELANJA DAN PEMBIAYAAN
TAHUN ANGGARAN 2022

Urusan Pemerintahan : 1.03 URUSAN PEMERINTAHAN BIDANG PEKERJAAN UMUM DAN PENATAAN RUANG
 Organisasi : 1.03.2.10.0.00.01 DINAS PERTANAHAN DAN TATA RUANG

Kode Rekening										Uraian	Sebelum Perubahan	Sesudah Perubahan	Bertambah/(Berkurang)	Dasar Hukum
2	10	1.03.2.10.0.00.01.0000	11	1.01	07	5	1			BELANJA OPERASI	333.000.000	381.327.145	48.327.145	
2	10	1.03.2.10.0.00.01.0000	11	1.01	07	5	1	02		Belanja Barang dan Jasa	333.000.000	381.327.145	48.327.145	
2	10	1.03.2.10.0.00.01.0000	11	1.01	08					Penyiapan Bahan Pertimbangan Teknis Ijin Penggunaan Tanah Kasultanan dan Kadipaten	1.279.881.000	1.503.830.540	223.949.540	
2	10	1.03.2.10.0.00.01.0000	11	1.01	08	5	1			BELANJA OPERASI	1.279.881.000	1.503.830.540	223.949.540	
2	10	1.03.2.10.0.00.01.0000	11	1.01	08	5	1	02		Belanja Barang dan Jasa	1.279.881.000	1.503.830.540	223.949.540	
2	10	1.03.2.10.0.00.01.0000	11	1.01	09					Penanganan Keberatan dan Sengketa Pertanahan Tanah Kasultanan, Tanah Kadipaten dan Tanah Desa	550.000.000	218.574.000	(331.426.000)	
2	10	1.03.2.10.0.00.01.0000	11	1.01	09	5	1			BELANJA OPERASI	550.000.000	218.574.000	(331.426.000)	
2	10	1.03.2.10.0.00.01.0000	11	1.01	09	5	1	02		Belanja Barang dan Jasa	550.000.000	218.574.000	(331.426.000)	
2	10	1.03.2.10.0.00.01.0000	11	1.01	11					Pengadaan Sarana dan Prasarana Pendukung Pelaksanaan Kegiatan Keistimewaan Urusan Pertanahan	78.400.000	1.508.727.000	1.430.327.000	
2	10	1.03.2.10.0.00.01.0000	11	1.01	11	5	1			BELANJA OPERASI	118.000	3.429.907	3.311.907	
2	10	1.03.2.10.0.00.01.0000	11	1.01	11	5	1	02		Belanja Barang dan Jasa	118.000	3.429.907	3.311.907	
2	10	1.03.2.10.0.00.01.0000	11	1.01	11	5	2			BELANJA MODAL	78.282.000	1.505.297.093	1.427.015.093	
2	10	1.03.2.10.0.00.01.0000	11	1.01	11	5	2	02		Belanja Modal Peralatan dan Mesin	78.282.000	1.077.493.500	999.211.500	
2	10	1.03.2.10.0.00.01.0000	11	1.01	11	5	2	03		Belanja Modal Gedung dan Bangunan	0	427.803.593	427.803.593	
Jumlah Belanja											23.122.526.869	26.450.154.467	3.327.627.598	
Total Surplus/(Defisit)											(23.122.526.869)	(26.450.154.467)	(3.327.627.598)	
0	00	1.03.2.10.0.00.01.0000	00	0.00	00	6				PEMBIAYAAN				
Jumlah Penerimaan Pembiayaan											0	0	0	
Jumlah Penerimaan Pengeluaran											0	0	0	

PROVINSI DI YOGYAKARTA
RINCIAN PERUBAHAN APBD MENURUT URUSAN PEMERINTAHAN DAERAH, ORGANISASI, PENDAPATAN, BELANJA DAN PEMBIAYAAN
TAHUN ANGGARAN 2022

Urusan Pemerintahan : 1.05 URUSAN PEMERINTAHAN BIDANG KETENTERAMAN DAN KETERTIBAN UMUM SERTA PERLINDUNGAN MASYARAKAT
 Organisasi : 1.05.2.22.0.00.01 SATUAN POLISI PAMONG PRAJA

Kode Rekening						Uraian	Sebelum Perubahan	Sesudah Perubahan	Bertambah/(Berkurang)	Dasar Hukum
1	05	1.05.2.22.0.00.01.0000	00	0.00	00 4	PENDAPATAN DAERAH				
1	05	1.05.2.22.0.00.01.0000	00	0.00	00 4 1	PENDAPATAN ASLI DAERAH (PAD)	0	10.240.000	10.240.000	
1	05	1.05.2.22.0.00.01.0000	00	0.00	00 4 1 04	Lain-lain PAD yang Sah	0	10.240.000	10.240.000	
Jumlah Pendapatan							0	10.240.000	10.240.000	
0	00	1.05.2.22.0.00.01.0000	00	0.00	00 5	BELANJA				
1	05	1.05.2.22.0.00.01.0000	00	0.00	00	URUSAN PEMERINTAHAN BIDANG KETENTERAMAN DAN KETERTIBAN UMUM SERTA PERLINDUNGAN MASYARAKAT	22.556.596.860	21.448.593.249	(1.108.003.611)	
1	05	1.05.2.22.0.00.01.0000	02	0.00	00	PROGRAM PENINGKATAN KETENTERAMAN DAN KETERTIBAN UMUM	3.814.601.000	4.760.817.785	946.216.785	
1	05	1.05.2.22.0.00.01.0000	02	1.01	00	Penanganan Gangguan Ketenteraman dan Ketertiban Umum Lintas Daerah Kabupaten/Kota dalam 1 (satu) Daerah Provinsi	3.324.390.000	3.353.226.500	28.836.500	
1	05	1.05.2.22.0.00.01.0000	02	1.01	01	Pencegahan Gangguan Ketenteraman dan Ketertiban Umum melalui Deteksi Dini dan Cegah Dini, Pembinaan dan Penyuluhan, Pelaksanaan Patroli, Pengamanan, dan Pengawasan	2.119.421.000	2.153.548.500	34.127.500	
1	05	1.05.2.22.0.00.01.0000	02	1.01	01 5 1	BELANJA OPERASI	2.119.421.000	2.153.548.500	34.127.500	
1	05	1.05.2.22.0.00.01.0000	02	1.01	01 5 1 02	Belanja Barang dan Jasa	2.119.421.000	2.153.548.500	34.127.500	
1	05	1.05.2.22.0.00.01.0000	02	1.01	04	Pemberdayaan Perlindungan Masyarakat dalam rangka Ketenteraman dan Ketertiban Umum	998.259.000	992.968.000	(5.291.000)	
1	05	1.05.2.22.0.00.01.0000	02	1.01	04 5 1	BELANJA OPERASI	998.259.000	992.968.000	(5.291.000)	
1	05	1.05.2.22.0.00.01.0000	02	1.01	04 5 1 02	Belanja Barang dan Jasa	998.259.000	992.968.000	(5.291.000)	
1	05	1.05.2.22.0.00.01.0000	02	1.01	05	Peningkatan Kapasitas SDM Satuan Polisi Pamongpraja dan Satuan Perlindungan Masyarakat termasuk dalam Pelaksanaan Tugas yang bernuansa Hak Asasi Manusia	156.916.000	156.916.000	0	
1	05	1.05.2.22.0.00.01.0000	02	1.01	05 5 1	BELANJA OPERASI	156.916.000	156.916.000	0	
1	05	1.05.2.22.0.00.01.0000	02	1.01	05 5 1 02	Belanja Barang dan Jasa	156.916.000	156.916.000	0	
1	05	1.05.2.22.0.00.01.0000	02	1.01	06	Kerja sama antar Lembaga dan Kemitraan dalam Teknik Pencegahan Kejahatan	49.794.000	49.794.000	0	
1	05	1.05.2.22.0.00.01.0000	02	1.01	06 5 1	BELANJA OPERASI	49.794.000	49.794.000	0	

PROVINSI DI YOGYAKARTA
RINCIAN PERUBAHAN APBD MENURUT URUSAN PEMERINTAHAN DAERAH, ORGANISASI, PENDAPATAN, BELANJA DAN PEMBIAYAAN
TAHUN ANGGARAN 2022

Urusan Pemerintahan : 1.05 URUSAN PEMERINTAHAN BIDANG KETENTERAMAN DAN KETERTIBAN UMUM SERTA PERLINDUNGAN MASYARAKAT

Organisasi : 1.05.2.22.0.00.01 SATUAN POLISI PAMONG PRAJA

Kode Rekening								Uraian	Sebelum Perubahan	Sesudah Perubahan	Bertambah/(Berkurang)	Dasar Hukum	
1	05	1.05.2.22.0.00.01.0000	02	1.01	06	5	1	02	Belanja Barang dan Jasa	49.794.000	49.794.000	0	
1	05	1.05.2.22.0.00.01.0000	02	1.02	00				Penegakan Peraturan Daerah Provinsi dan Peraturan Gubernur	490.211.000	1.407.591.285	917.380.285	
1	05	1.05.2.22.0.00.01.0000	02	1.02	01				Sosialisasi Penegakan Peraturan Daerah dan Peraturan Gubernur	161.583.000	903.996.285	742.413.285	
1	05	1.05.2.22.0.00.01.0000	02	1.02	01	5	1		BELANJA OPERASI	161.583.000	903.996.285	742.413.285	
1	05	1.05.2.22.0.00.01.0000	02	1.02	01	5	1	02	Belanja Barang dan Jasa	161.583.000	903.996.285	742.413.285	
1	05	1.05.2.22.0.00.01.0000	02	1.02	03				Penanganan atas Pelanggaran Peraturan Daerah dan Peraturan Gubernur	328.628.000	503.595.000	174.967.000	
1	05	1.05.2.22.0.00.01.0000	02	1.02	03	5	1		BELANJA OPERASI	328.628.000	503.595.000	174.967.000	
1	05	1.05.2.22.0.00.01.0000	02	1.02	03	5	1	02	Belanja Barang dan Jasa	328.628.000	503.595.000	174.967.000	
1	05	1.05.2.22.0.00.01.0000	01	0.00	00				PROGRAM PENUNJANG URUSAN PEMERINTAHAN DAERAH PROVINSI	18.741.995.860	16.687.775.464	(2.054.220.396)	
1	05	1.05.2.22.0.00.01.0000	01	1.01	00				Perencanaan, Penganggaran, dan Evaluasi Kinerja Perangkat Daerah	133.619.000	133.619.000	0	
1	05	1.05.2.22.0.00.01.0000	01	1.01	01				Penyusunan Dokumen Perencanaan Perangkat Daerah	59.368.000	59.368.000	0	
1	05	1.05.2.22.0.00.01.0000	01	1.01	01	5	1		BELANJA OPERASI	59.368.000	59.368.000	0	
1	05	1.05.2.22.0.00.01.0000	01	1.01	01	5	1	02	Belanja Barang dan Jasa	59.368.000	59.368.000	0	
1	05	1.05.2.22.0.00.01.0000	01	1.01	04				Koordinasi dan Penyusunan DPA-SKPD	48.729.000	48.729.000	0	
1	05	1.05.2.22.0.00.01.0000	01	1.01	04	5	1		BELANJA OPERASI	48.729.000	48.729.000	0	
1	05	1.05.2.22.0.00.01.0000	01	1.01	04	5	1	02	Belanja Barang dan Jasa	48.729.000	48.729.000	0	
1	05	1.05.2.22.0.00.01.0000	01	1.01	07				Evaluasi Kinerja Perangkat Daerah	25.522.000	25.522.000	0	
1	05	1.05.2.22.0.00.01.0000	01	1.01	07	5	1		BELANJA OPERASI	25.522.000	25.522.000	0	
1	05	1.05.2.22.0.00.01.0000	01	1.01	07	5	1	02	Belanja Barang dan Jasa	25.522.000	25.522.000	0	
1	05	1.05.2.22.0.00.01.0000	01	1.02	00				Administrasi Keuangan Perangkat Daerah	15.224.428.710	13.847.846.064	(1.376.582.646)	
1	05	1.05.2.22.0.00.01.0000	01	1.02	01				Penyediaan Gaji dan Tunjangan ASN	15.170.609.710	13.794.027.064	(1.376.582.646)	
1	05	1.05.2.22.0.00.01.0000	01	1.02	01	5	1		BELANJA OPERASI	15.170.609.710	13.794.027.064	(1.376.582.646)	
1	05	1.05.2.22.0.00.01.0000	01	1.02	01	5	1	01	Belanja Pegawai	15.170.609.710	13.794.027.064	(1.376.582.646)	
1	05	1.05.2.22.0.00.01.0000	01	1.02	03				Pelaksanaan Penatausahaan dan Pengujian/Verifikasi Keuangan SKPD	36.840.000	36.840.000	0	

PROVINSI DI YOGYAKARTA
RINCIAN PERUBAHAN APBD MENURUT URUSAN PEMERINTAHAN DAERAH, ORGANISASI, PENDAPATAN, BELANJA DAN PEMBIAYAAN
TAHUN ANGGARAN 2022

Urusan Pemerintahan : 1.05 URUSAN PEMERINTAHAN BIDANG KETENTERAMAN DAN KETERTIBAN UMUM SERTA PERLINDUNGAN MASYARAKAT

Organisasi : 1.05.2.22.0.00.01 SATUAN POLISI PAMONG PRAJA

Kode Rekening								Uraian	Sebelum Perubahan	Sesudah Perubahan	Bertambah/(Berkurang)	Dasar Hukum	
1	05	1.05.2.22.0.00.01.0000	01	1.02	03	5	1	BELANJA OPERASI	36.840.000	36.840.000	0		
1	05	1.05.2.22.0.00.01.0000	01	1.02	03	5	1	01	Belanja Pegawai	36.840.000	36.840.000	0	
1	05	1.05.2.22.0.00.01.0000	01	1.02	07			Koordinasi dan Penyusunan Laporan Keuangan Bulanan/Triwulanan/Semesteran SKPD	16.979.000	16.979.000	0		
1	05	1.05.2.22.0.00.01.0000	01	1.02	07	5	1	BELANJA OPERASI	16.979.000	16.979.000	0		
1	05	1.05.2.22.0.00.01.0000	01	1.02	07	5	1	02	Belanja Barang dan Jasa	16.979.000	16.979.000	0	
1	05	1.05.2.22.0.00.01.0000	01	1.03	00			Administrasi Barang Milik Daerah pada Perangkat Daerah	11.400.000	11.400.000	0		
1	05	1.05.2.22.0.00.01.0000	01	1.03	06			Penatausahaan Barang Milik Daerah pada SKPD	11.400.000	11.400.000	0		
1	05	1.05.2.22.0.00.01.0000	01	1.03	06	5	1	BELANJA OPERASI	11.400.000	11.400.000	0		
1	05	1.05.2.22.0.00.01.0000	01	1.03	06	5	1	01	Belanja Pegawai	11.400.000	11.400.000	0	
1	05	1.05.2.22.0.00.01.0000	01	1.05	00			Administrasi Kpegawaian Perangkat Daerah	774.707.250	125.906.000	(648.801.250)		
1	05	1.05.2.22.0.00.01.0000	01	1.05	02			Pengadaan Pakaian Dinas Beserta Atribut Kelengkapannya	115.200.000	115.200.000	0		
1	05	1.05.2.22.0.00.01.0000	01	1.05	02	5	1	BELANJA OPERASI	115.200.000	115.200.000	0		
1	05	1.05.2.22.0.00.01.0000	01	1.05	02	5	1	02	Belanja Barang dan Jasa	115.200.000	115.200.000	0	
1	05	1.05.2.22.0.00.01.0000	01	1.05	05			Monitoring, Evaluasi, dan Penilaian Kinerja Pegawai	7.243.000	7.243.000	0		
1	05	1.05.2.22.0.00.01.0000	01	1.05	05	5	1	BELANJA OPERASI	7.243.000	7.243.000	0		
1	05	1.05.2.22.0.00.01.0000	01	1.05	05	5	1	02	Belanja Barang dan Jasa	7.243.000	7.243.000	0	
1	05	1.05.2.22.0.00.01.0000	01	1.05	09			Pendidikan dan Pelatihan Pegawai Berdasarkan Tugas dan Fungsi	3.463.000	3.463.000	0		
1	05	1.05.2.22.0.00.01.0000	01	1.05	09	5	1	BELANJA OPERASI	3.463.000	3.463.000	0		
1	05	1.05.2.22.0.00.01.0000	01	1.05	09	5	1	02	Belanja Barang dan Jasa	3.463.000	3.463.000	0	
1	05	1.05.2.22.0.00.01.0000	01	1.05	10			Sosialisasi Peraturan Perundang-Undangan	648.801.250	0	(648.801.250)		
1	05	1.05.2.22.0.00.01.0000	01	1.05	10	5	1	BELANJA OPERASI	648.801.250	0	(648.801.250)		
1	05	1.05.2.22.0.00.01.0000	01	1.05	10	5	1	02	Belanja Barang dan Jasa	648.801.250	0	(648.801.250)	
1	05	1.05.2.22.0.00.01.0000	01	1.06	00			Administrasi Umum Perangkat Daerah	426.720.500	419.820.500	(6.900.000)		
1	05	1.05.2.22.0.00.01.0000	01	1.06	01			Penyediaan Komponen Instalasi Listrik/Penerangan Bangunan Kantor	1.954.000	1.954.000	0		

PROVINSI DI YOGYAKARTA
RINCIAN PERUBAHAN APBD MENURUT URUSAN PEMERINTAHAN DAERAH, ORGANISASI, PENDAPATAN, BELANJA DAN PEMBIAYAAN
TAHUN ANGGARAN 2022

Urusan Pemerintahan : 1.05 URUSAN PEMERINTAHAN BIDANG KETENTERAMAN DAN KETERTIBAN UMUM SERTA PERLINDUNGAN MASYARAKAT

Organisasi : 1.05.2.22.0.00.01 SATUAN POLISI PAMONG PRAJA

Kode Rekening								Uraian	Sebelum Perubahan	Sesudah Perubahan	Bertambah/(Berkurang)	Dasar Hukum
1	05	1.05.2.22.0.00.01.0000	01	1.06	01	5	1	BELANJA OPERASI	1.954.000	1.954.000	0	
1	05	1.05.2.22.0.00.01.0000	01	1.06	01	5	1 02	Belanja Barang dan Jasa	1.954.000	1.954.000	0	
1	05	1.05.2.22.0.00.01.0000	01	1.06	02			Penyediaan Peralatan dan Perlengkapan Kantor	9.246.000	9.246.000	0	
1	05	1.05.2.22.0.00.01.0000	01	1.06	02	5	1	BELANJA OPERASI	9.246.000	9.246.000	0	
1	05	1.05.2.22.0.00.01.0000	01	1.06	02	5	1 02	Belanja Barang dan Jasa	9.246.000	9.246.000	0	
1	05	1.05.2.22.0.00.01.0000	01	1.06	05			Penyediaan Barang Cetak dan Penggandaan	13.199.500	13.199.500	0	
1	05	1.05.2.22.0.00.01.0000	01	1.06	05	5	1	BELANJA OPERASI	13.199.500	13.199.500	0	
1	05	1.05.2.22.0.00.01.0000	01	1.06	05	5	1 02	Belanja Barang dan Jasa	13.199.500	13.199.500	0	
1	05	1.05.2.22.0.00.01.0000	01	1.06	06			Penyediaan Bahan Bacaan dan Peraturan Perundang-undangan	2.580.000	2.580.000	0	
1	05	1.05.2.22.0.00.01.0000	01	1.06	06	5	1	BELANJA OPERASI	2.580.000	2.580.000	0	
1	05	1.05.2.22.0.00.01.0000	01	1.06	06	5	1 02	Belanja Barang dan Jasa	2.580.000	2.580.000	0	
1	05	1.05.2.22.0.00.01.0000	01	1.06	09			Penyelenggaraan Rapat Koordinasi dan Konsultasi SKPD	252.601.000	252.601.000	0	
1	05	1.05.2.22.0.00.01.0000	01	1.06	09	5	1	BELANJA OPERASI	252.601.000	252.601.000	0	
1	05	1.05.2.22.0.00.01.0000	01	1.06	09	5	1 02	Belanja Barang dan Jasa	252.601.000	252.601.000	0	
1	05	1.05.2.22.0.00.01.0000	01	1.06	11			Dukungan Pelaksanaan Sistem Pemerintahan Berbasis Elektronik pada SKPD	147.140.000	140.240.000	(6.900.000)	
1	05	1.05.2.22.0.00.01.0000	01	1.06	11	5	1	BELANJA OPERASI	147.140.000	140.240.000	(6.900.000)	
1	05	1.05.2.22.0.00.01.0000	01	1.06	11	5	1 02	Belanja Barang dan Jasa	147.140.000	140.240.000	(6.900.000)	
1	05	1.05.2.22.0.00.01.0000	01	1.07	00			Pengadaan Barang Milik Daerah Penunjang Urusan Pemerintah Daerah	91.596.000	91.568.000	(28.000)	
1	05	1.05.2.22.0.00.01.0000	01	1.07	05			Pengadaan Mebel	46.237.000	46.209.000	(28.000)	
1	05	1.05.2.22.0.00.01.0000	01	1.07	05	5	2	BELANJA MODAL	46.237.000	46.209.000	(28.000)	
1	05	1.05.2.22.0.00.01.0000	01	1.07	05	5	2 02	Belanja Modal Peralatan dan Mesin	46.237.000	46.209.000	(28.000)	
1	05	1.05.2.22.0.00.01.0000	01	1.07	06			Pengadaan Peralatan dan Mesin Lainnya	19.193.000	19.193.000	0	
1	05	1.05.2.22.0.00.01.0000	01	1.07	06	5	2	BELANJA MODAL	19.193.000	19.193.000	0	
1	05	1.05.2.22.0.00.01.0000	01	1.07	06	5	2 02	Belanja Modal Peralatan dan Mesin	19.193.000	19.193.000	0	
1	05	1.05.2.22.0.00.01.0000	01	1.07	10			Pengadaan Sarana dan Prasarana Gedung Kantor atau Bangunan Lainnya	26.166.000	26.166.000	0	

PROVINSI DI YOGYAKARTA
RINCIAN PERUBAHAN APBD MENURUT URUSAN PEMERINTAHAN DAERAH, ORGANISASI, PENDAPATAN, BELANJA DAN PEMBIAYAAN
TAHUN ANGGARAN 2022

Urusan Pemerintahan : 1.05 URUSAN PEMERINTAHAN BIDANG KETENTERAMAN DAN KETERTIBAN UMUM SERTA PERLINDUNGAN MASYARAKAT

Organisasi : 1.05.2.22.0.00.01 SATUAN POLISI PAMONG PRAJA

Kode Rekening								Uraian	Sebelum Perubahan	Sesudah Perubahan	Bertambah/(Berkurang)	Dasar Hukum	
1	05	1.05.2.22.0.00.01.0000	01	1.07	10	5	2	BELANJA MODAL	26.166.000	26.166.000	0		
1	05	1.05.2.22.0.00.01.0000	01	1.07	10	5	2	02	Belanja Modal Peralatan dan Mesin	26.166.000	26.166.000	0	
1	05	1.05.2.22.0.00.01.0000	01	1.08	00			Penyediaan Jasa Penunjang Urusan Pemerintahan Daerah	516.488.950	494.580.450	(21.908.500)		
1	05	1.05.2.22.0.00.01.0000	01	1.08	01			Penyediaan Jasa Surat Menyurat	10.001.000	10.001.000	0		
1	05	1.05.2.22.0.00.01.0000	01	1.08	01	5	1	BELANJA OPERASI	10.001.000	10.001.000	0		
1	05	1.05.2.22.0.00.01.0000	01	1.08	01	5	1	02	Belanja Barang dan Jasa	10.001.000	10.001.000	0	
1	05	1.05.2.22.0.00.01.0000	01	1.08	02			Penyediaan Jasa Komunikasi, Sumber Daya Air dan Listrik	164.878.350	158.569.850	(6.308.500)		
1	05	1.05.2.22.0.00.01.0000	01	1.08	02	5	1	BELANJA OPERASI	164.878.350	158.569.850	(6.308.500)		
1	05	1.05.2.22.0.00.01.0000	01	1.08	02	5	1	02	Belanja Barang dan Jasa	164.878.350	158.569.850	(6.308.500)	
1	05	1.05.2.22.0.00.01.0000	01	1.08	04			Penyediaan Jasa Pelayanan Umum Kantor	341.609.600	326.009.600	(15.600.000)		
1	05	1.05.2.22.0.00.01.0000	01	1.08	04	5	1	BELANJA OPERASI	341.609.600	326.009.600	(15.600.000)		
1	05	1.05.2.22.0.00.01.0000	01	1.08	04	5	1	02	Belanja Barang dan Jasa	341.609.600	326.009.600	(15.600.000)	
1	05	1.05.2.22.0.00.01.0000	01	1.09	00			Pemeliharaan Barang Milik Daerah Penunjang Urusan Pemerintahan Daerah	1.563.035.450	1.563.035.450	0		
1	05	1.05.2.22.0.00.01.0000	01	1.09	02			Penyediaan Jasa Pemeliharaan, Biaya Pemeliharaan, Pajak dan Perizinan Kendaraan Dinas Operasional atau Lapangan	654.976.200	654.976.200	0		
1	05	1.05.2.22.0.00.01.0000	01	1.09	02	5	1	BELANJA OPERASI	654.976.200	654.976.200	0		
1	05	1.05.2.22.0.00.01.0000	01	1.09	02	5	1	02	Belanja Barang dan Jasa	654.976.200	654.976.200	0	
1	05	1.05.2.22.0.00.01.0000	01	1.09	05			Pemeliharaan Mebel	600.000	600.000	0		
1	05	1.05.2.22.0.00.01.0000	01	1.09	05	5	1	BELANJA OPERASI	600.000	600.000	0		
1	05	1.05.2.22.0.00.01.0000	01	1.09	05	5	1	02	Belanja Barang dan Jasa	600.000	600.000	0	
1	05	1.05.2.22.0.00.01.0000	01	1.09	06			Pemeliharaan Peralatan dan Mesin Lainnya	25.789.000	25.789.000	0		
1	05	1.05.2.22.0.00.01.0000	01	1.09	06	5	1	BELANJA OPERASI	25.789.000	25.789.000	0		
1	05	1.05.2.22.0.00.01.0000	01	1.09	06	5	1	02	Belanja Barang dan Jasa	25.789.000	25.789.000	0	
1	05	1.05.2.22.0.00.01.0000	01	1.09	09			Pemeliharaan/Rehabilitasi Gedung Kantor dan Bangunan Lainnya	881.670.250	881.670.250	0		
1	05	1.05.2.22.0.00.01.0000	01	1.09	09	5	1	BELANJA OPERASI	881.670.250	881.670.250	0		

PROVINSI DI YOGYAKARTA
RINCIAN PERUBAHAN APBD MENURUT URUSAN PEMERINTAHAN DAERAH, ORGANISASI, PENDAPATAN, BELANJA DAN PEMBIAYAAN
TAHUN ANGGARAN 2022

Urusan Pemerintahan : 1.05 URUSAN PEMERINTAHAN BIDANG KETENTERAMAN DAN KETERTIBAN UMUM SERTA PERLINDUNGAN MASYARAKAT

Organisasi : 1.05.2.22.0.00.01 SATUAN POLISI PAMONG PRAJA

Kode Rekening								Uraian	Sebelum Perubahan	Sesudah Perubahan	Bertambah/(Berkurang)	Dasar Hukum	
1	05	1.05.2.22.0.00.01.0000	01	1.09	09	5	1	02	Belanja Barang dan Jasa	881.670.250	881.670.250	0	
2	22	1.05.2.22.0.00.01.0000	00	0.00	00				URUSAN PEMERINTAHAN BIDANG KEBUDAYAAN	11.209.140.000	12.048.826.391	839.686.391	
2	22	1.05.2.22.0.00.01.0000	08	0.00	00				PROGRAM PENYELENGGARAAN KEISTIMEWAAN YOGYAKARTA URUSAN KEBUDAYAAN	11.209.140.000	12.048.826.391	839.686.391	
2	22	1.05.2.22.0.00.01.0000	08	1.09	00				Adat, Seni, Tradisi dan Lembaga Budaya	11.209.140.000	12.048.826.391	839.686.391	
2	22	1.05.2.22.0.00.01.0000	08	1.09	17				Pembinaan Jagawarga	11.209.140.000	12.048.826.391	839.686.391	
2	22	1.05.2.22.0.00.01.0000	08	1.09	17	5	1		BELANJA OPERASI	9.407.404.000	10.217.716.391	810.312.391	
2	22	1.05.2.22.0.00.01.0000	08	1.09	17	5	1	02	Belanja Barang dan Jasa	9.407.404.000	10.217.716.391	810.312.391	
2	22	1.05.2.22.0.00.01.0000	08	1.09	17	5	2		BELANJA MODAL	1.801.736.000	1.831.110.000	29.374.000	
2	22	1.05.2.22.0.00.01.0000	08	1.09	17	5	2	02	Belanja Modal Peralatan dan Mesin	1.801.736.000	1.831.110.000	29.374.000	
								Jumlah Belanja	33.765.736.860	33.497.419.640	(268.317.220)		
								Total Surplus/(Defisit)	(33.765.736.860)	(33.487.179.640)	278.557.220		
0	00	1.05.2.22.0.00.01.0000	00	0.00	00	6			PEMBIAYAAN				
								Jumlah Penerimaan Pembiayaan	0	0	0		
								Jumlah Penerimaan Pengeluaran	0	0	0		

PROVINSI DI YOGYAKARTA
RINCIAN PERUBAHAN APBD MENURUT URUSAN PEMERINTAHAN DAERAH, ORGANISASI, PENDAPATAN, BELANJA DAN PEMBIAYAAN
TAHUN ANGGARAN 2022

Urusan Pemerintahan : 1.05 URUSAN PEMERINTAHAN BIDANG KETENTERAMAN DAN KETERTIBAN UMUM SERTA PERLINDUNGAN MASYARAKAT
 Organisasi : 1.05.2.22.0.00.04 BADAN PENANGGULANGAN BENCANA DAERAH

Kode Rekening						Uraian	Sebelum Perubahan	Sesudah Perubahan	Bertambah/(Berkurang)	Dasar Hukum		
						Jumlah Pendapatan	0	0	0			
0	00	1.05.2.22.0.00.04.0000	00	0.00	00	5						
							BELANJA					
1	05	1.05.2.22.0.00.04.0000	00	0.00	00		URUSAN PEMERINTAHAN BIDANG KETENTERAMAN DAN KETERTIBAN UMUM SERTA PERLINDUNGAN MASYARAKAT	24.196.385.640	25.334.694.772	1.138.309.132		
1	05	1.05.2.22.0.00.04.0000	03	0.00	00		PROGRAM PENANGGULANGAN BENCANA	10.064.977.250	11.618.397.004	1.553.419.754		
1	05	1.05.2.22.0.00.04.0000	03	1.01	00		Pelayanan Informasi Rawan Bencana Provinsi	1.034.947.000	1.034.947.000	0		
1	05	1.05.2.22.0.00.04.0000	03	1.01	01		Penyusunan Kajian Risiko Bencana Provinsi	226.947.000	226.947.000	0		
1	05	1.05.2.22.0.00.04.0000	03	1.01	01	5	BELANJA OPERASI	226.947.000	226.947.000	0		
1	05	1.05.2.22.0.00.04.0000	03	1.01	01	5	1	Belanja Barang dan Jasa	226.947.000	226.947.000	0	
1	05	1.05.2.22.0.00.04.0000	03	1.01	02		Sosialisasi, Komunikasi, Informasi dan Edukasi (KIE) Rawan Bencana Provinsi (Per Jenis Bencana)	808.000.000	808.000.000	0		
1	05	1.05.2.22.0.00.04.0000	03	1.01	02	5	1	BELANJA OPERASI	808.000.000	808.000.000	0	
1	05	1.05.2.22.0.00.04.0000	03	1.01	02	5	1	02	Belanja Barang dan Jasa	208.000.000	208.000.000	0
1	05	1.05.2.22.0.00.04.0000	03	1.01	02	5	1	05	Belanja Hibah	600.000.000	600.000.000	0
1	05	1.05.2.22.0.00.04.0000	03	1.02	00		Pelayanan Pencegahan dan Kesiapsiagaan terhadap Bencana	7.268.912.500	8.832.332.254	1.563.419.754		
1	05	1.05.2.22.0.00.04.0000	03	1.02	01		Penyusunan Rencana Penanggulangan Bencana	206.121.000	206.121.000	0		
1	05	1.05.2.22.0.00.04.0000	03	1.02	01	5	1	BELANJA OPERASI	206.121.000	206.121.000	0	
1	05	1.05.2.22.0.00.04.0000	03	1.02	01	5	1	02	Belanja Barang dan Jasa	206.121.000	206.121.000	0
1	05	1.05.2.22.0.00.04.0000	03	1.02	02		Pelatihan Pencegahan dan Mitigasi Bencana	33.553.000	33.553.000	0		
1	05	1.05.2.22.0.00.04.0000	03	1.02	02	5	1	BELANJA OPERASI	33.553.000	33.553.000	0	
1	05	1.05.2.22.0.00.04.0000	03	1.02	02	5	1	02	Belanja Barang dan Jasa	33.553.000	33.553.000	0
1	05	1.05.2.22.0.00.04.0000	03	1.02	03		Pengendalian Operasi dan Penyediaan Sarana Prasarana Kesiapsiagaan terhadap Bencana	894.534.500	894.534.500	0		
1	05	1.05.2.22.0.00.04.0000	03	1.02	03	5	1	BELANJA OPERASI	894.534.500	894.534.500	0	
1	05	1.05.2.22.0.00.04.0000	03	1.02	03	5	1	02	Belanja Barang dan Jasa	714.184.500	714.184.500	0
1	05	1.05.2.22.0.00.04.0000	03	1.02	03	5	1	05	Belanja Hibah	180.350.000	180.350.000	0
1	05	1.05.2.22.0.00.04.0000	03	1.02	04		Penyediaan Peralatan Perlindungan dan Kesiapsiagaan Bencana	2.532.397.000	2.595.817.000	63.420.000		

PROVINSI DI YOGYAKARTA
RINCIAN PERUBAHAN APBD MENURUT URUSAN PEMERINTAHAN DAERAH, ORGANISASI, PENDAPATAN, BELANJA DAN PEMBIAYAAN
TAHUN ANGGARAN 2022

Urusan Pemerintahan : 1.05 URUSAN PEMERINTAHAN BIDANG KETENTERAMAN DAN KETERTIBAN UMUM SERTA PERLINDUNGAN MASYARAKAT

Organisasi : 1.05.2.22.0.00.04 BADAN PENANGGULANGAN BENCANA DAERAH

Kode Rekening								Uraian	Sebelum Perubahan	Sesudah Perubahan	Bertambah/(Berkurang)	Dasar Hukum	
1	05	1.05.2.22.0.00.04.0000	03	1.02	04	5	1	BELANJA OPERASI	2.355.701.000	2.419.121.000	63.420.000		
1	05	1.05.2.22.0.00.04.0000	03	1.02	04	5	1	02	Belanja Barang dan Jasa	917.376.000	1.068.361.000	150.985.000	
1	05	1.05.2.22.0.00.04.0000	03	1.02	04	5	1	05	Belanja Hibah	1.438.325.000	1.350.760.000	(87.565.000)	
1	05	1.05.2.22.0.00.04.0000	03	1.02	04	5	2	BELANJA MODAL	176.696.000	176.696.000	0		
1	05	1.05.2.22.0.00.04.0000	03	1.02	04	5	2	02	Belanja Modal Peralatan dan Mesin	176.696.000	176.696.000	0	
1	05	1.05.2.22.0.00.04.0000	03	1.02	06			Penguatan Kapasitas Kawasan untuk Pencegahan dan Kesiapsiagaan Bencana	3.170.600.000	4.670.600.000	1.500.000.000		
1	05	1.05.2.22.0.00.04.0000	03	1.02	06	5	1	BELANJA OPERASI	3.170.600.000	4.670.600.000	1.500.000.000		
1	05	1.05.2.22.0.00.04.0000	03	1.02	06	5	1	02	Belanja Barang dan Jasa	3.170.600.000	4.670.600.000	1.500.000.000	
1	05	1.05.2.22.0.00.04.0000	03	1.02	07			Penanganan Pascabencana Provinsi	171.337.000	171.337.000	0		
1	05	1.05.2.22.0.00.04.0000	03	1.02	07	5	1	BELANJA OPERASI	171.337.000	171.337.000	0		
1	05	1.05.2.22.0.00.04.0000	03	1.02	07	5	1	02	Belanja Barang dan Jasa	171.337.000	171.337.000	0	
1	05	1.05.2.22.0.00.04.0000	03	1.02	08			Pengembangan Kapasitas Tim Reaksi Cepat (TRC) Bencana	260.370.000	260.369.754	(246)		
1	05	1.05.2.22.0.00.04.0000	03	1.02	08	5	1	BELANJA OPERASI	260.370.000	260.369.754	(246)		
1	05	1.05.2.22.0.00.04.0000	03	1.02	08	5	1	02	Belanja Barang dan Jasa	260.370.000	260.369.754	(246)	
1	05	1.05.2.22.0.00.04.0000	03	1.03	00			Pelayanan Penyelamatan dan Evakuasi Korban Bencana	1.653.448.000	1.643.448.000	(10.000.000)		
1	05	1.05.2.22.0.00.04.0000	03	1.03	02			Respon Cepat Penanganan Darurat Bencana	250.194.000	250.194.000	0		
1	05	1.05.2.22.0.00.04.0000	03	1.03	02	5	1	BELANJA OPERASI	250.194.000	250.194.000	0		
1	05	1.05.2.22.0.00.04.0000	03	1.03	02	5	1	02	Belanja Barang dan Jasa	250.194.000	250.194.000	0	
1	05	1.05.2.22.0.00.04.0000	03	1.03	04			Penyediaan Logistik Penyelamatan dan Evakuasi Korban Bencana	1.403.254.000	1.393.254.000	(10.000.000)		
1	05	1.05.2.22.0.00.04.0000	03	1.03	04	5	1	BELANJA OPERASI	1.403.254.000	1.393.254.000	(10.000.000)		
1	05	1.05.2.22.0.00.04.0000	03	1.03	04	5	1	02	Belanja Barang dan Jasa	1.403.254.000	1.393.254.000	(10.000.000)	
1	05	1.05.2.22.0.00.04.0000	03	1.04	00			Penataan Sistem Dasar Penanggulangan Bencana	107.669.750	107.669.750	0		
1	05	1.05.2.22.0.00.04.0000	03	1.04	01			Penyusunan Regulasi Penanggulangan Bencana Daerah	69.119.750	69.119.750	0		
1	05	1.05.2.22.0.00.04.0000	03	1.04	01	5	1	BELANJA OPERASI	69.119.750	69.119.750	0		
1	05	1.05.2.22.0.00.04.0000	03	1.04	01	5	1	02	Belanja Barang dan Jasa	69.119.750	69.119.750	0	

PROVINSI DI YOGYAKARTA
RINCIAN PERUBAHAN APBD MENURUT URUSAN PEMERINTAHAN DAERAH, ORGANISASI, PENDAPATAN, BELANJA DAN PEMBIAYAAN
TAHUN ANGGARAN 2022

Urusan Pemerintahan : 1.05 URUSAN PEMERINTAHAN BIDANG KETENTERAMAN DAN KETERTIBAN UMUM SERTA PERLINDUNGAN MASYARAKAT

Organisasi : 1.05.2.22.0.00.04 BADAN PENANGGULANGAN BENCANA DAERAH

Kode Rekening							Uraian	Sebelum Perubahan	Sesudah Perubahan	Bertambah/(Berkurang)	Dasar Hukum
1	05	1.05.2.22.0.00.04.0000	03	1.04	03		Kerjasama Antar Lembaga dan Kemitraan dalam Penanggulangan Bencana	38.550.000	38.550.000	0	
1	05	1.05.2.22.0.00.04.0000	03	1.04	03	5 1	BELANJA OPERASI	38.550.000	38.550.000	0	
1	05	1.05.2.22.0.00.04.0000	03	1.04	03	5 1 02	Belanja Barang dan Jasa	38.550.000	38.550.000	0	
1	05	1.05.2.22.0.00.04.0000	01	0.00	00		PROGRAM PENUNJANG URUSAN PEMERINTAHAN DAERAH PROVINSI	14.131.408.390	13.716.297.768	(415.110.622)	
1	05	1.05.2.22.0.00.04.0000	01	1.01	00		Perencanaan, Penganggaran, dan Evaluasi Kinerja Perangkat Daerah	86.098.000	86.098.000	0	
1	05	1.05.2.22.0.00.04.0000	01	1.01	01		Penyusunan Dokumen Perencanaan Perangkat Daerah	46.232.000	46.232.000	0	
1	05	1.05.2.22.0.00.04.0000	01	1.01	01	5 1	BELANJA OPERASI	46.232.000	46.232.000	0	
1	05	1.05.2.22.0.00.04.0000	01	1.01	01	5 1 02	Belanja Barang dan Jasa	46.232.000	46.232.000	0	
1	05	1.05.2.22.0.00.04.0000	01	1.01	07		Evaluasi Kinerja Perangkat Daerah	39.866.000	39.866.000	0	
1	05	1.05.2.22.0.00.04.0000	01	1.01	07	5 1	BELANJA OPERASI	39.866.000	39.866.000	0	
1	05	1.05.2.22.0.00.04.0000	01	1.01	07	5 1 02	Belanja Barang dan Jasa	39.866.000	39.866.000	0	
1	05	1.05.2.22.0.00.04.0000	01	1.02	00		Administrasi Keuangan Perangkat Daerah	10.411.030.690	9.995.920.068	(415.110.622)	
1	05	1.05.2.22.0.00.04.0000	01	1.02	01		Penyediaan Gaji dan Tunjangan ASN	10.338.661.690	9.923.551.068	(415.110.622)	
1	05	1.05.2.22.0.00.04.0000	01	1.02	01	5 1	BELANJA OPERASI	10.338.661.690	9.923.551.068	(415.110.622)	
1	05	1.05.2.22.0.00.04.0000	01	1.02	01	5 1 01	Belanja Pegawai	10.338.661.690	9.923.551.068	(415.110.622)	
1	05	1.05.2.22.0.00.04.0000	01	1.02	03		Pelaksanaan Penatausahaan dan Pengujian/Verifikasi Keuangan SKPD	42.600.000	42.600.000	0	
1	05	1.05.2.22.0.00.04.0000	01	1.02	03	5 1	BELANJA OPERASI	42.600.000	42.600.000	0	
1	05	1.05.2.22.0.00.04.0000	01	1.02	03	5 1 01	Belanja Pegawai	42.600.000	42.600.000	0	
1	05	1.05.2.22.0.00.04.0000	01	1.02	05		Koordinasi dan Penyusunan Laporan Keuangan Akhir Tahun SKPD	9.385.000	9.385.000	0	
1	05	1.05.2.22.0.00.04.0000	01	1.02	05	5 1	BELANJA OPERASI	9.385.000	9.385.000	0	
1	05	1.05.2.22.0.00.04.0000	01	1.02	05	5 1 02	Belanja Barang dan Jasa	9.385.000	9.385.000	0	
1	05	1.05.2.22.0.00.04.0000	01	1.02	07		Koordinasi dan Penyusunan Laporan Keuangan Bulanan/Triwulanan/Semesteran SKPD	18.384.000	18.384.000	0	
1	05	1.05.2.22.0.00.04.0000	01	1.02	07	5 1	BELANJA OPERASI	18.384.000	18.384.000	0	
1	05	1.05.2.22.0.00.04.0000	01	1.02	07	5 1 02	Belanja Barang dan Jasa	18.384.000	18.384.000	0	

PROVINSI DI YOGYAKARTA
RINCIAN PERUBAHAN APBD MENURUT URUSAN PEMERINTAHAN DAERAH, ORGANISASI, PENDAPATAN, BELANJA DAN PEMBIAYAAN
TAHUN ANGGARAN 2022

Urusan Pemerintahan : 1.05 URUSAN PEMERINTAHAN BIDANG KETENTERAMAN DAN KETERTIBAN UMUM SERTA PERLINDUNGAN MASYARAKAT

Organisasi : 1.05.2.22.0.00.04 BADAN PENANGGULANGAN BENCANA DAERAH

Kode Rekening							Uraian	Sebelum Perubahan	Sesudah Perubahan	Bertambah/(Berkurang)	Dasar Hukum
1	05	1.05.2.22.0.00.04.0000	01	1.02	08		Penyusunan Pelaporan dan Analisis Prognosis Realisasi Anggaran	2.000.000	2.000.000	0	
1	05	1.05.2.22.0.00.04.0000	01	1.02	08	5 1	BELANJA OPERASI	2.000.000	2.000.000	0	
1	05	1.05.2.22.0.00.04.0000	01	1.02	08	5 1 02	Belanja Barang dan Jasa	2.000.000	2.000.000	0	
1	05	1.05.2.22.0.00.04.0000	01	1.03	00		Administrasi Barang Milik Daerah pada Perangkat Daerah	22.500.000	22.500.000	0	
1	05	1.05.2.22.0.00.04.0000	01	1.03	06		Penatausahaan Barang Milik Daerah pada SKPD	22.500.000	22.500.000	0	
1	05	1.05.2.22.0.00.04.0000	01	1.03	06	5 1	BELANJA OPERASI	22.500.000	22.500.000	0	
1	05	1.05.2.22.0.00.04.0000	01	1.03	06	5 1 01	Belanja Pegawai	22.500.000	22.500.000	0	
1	05	1.05.2.22.0.00.04.0000	01	1.06	00		Administrasi Umum Perangkat Daerah	488.369.000	564.869.000	76.500.000	
1	05	1.05.2.22.0.00.04.0000	01	1.06	01		Penyediaan Komponen Instalasi Listrik/Penerangan Bangunan Kantor	30.000.000	30.000.000	0	
1	05	1.05.2.22.0.00.04.0000	01	1.06	01	5 1	BELANJA OPERASI	30.000.000	30.000.000	0	
1	05	1.05.2.22.0.00.04.0000	01	1.06	01	5 1 02	Belanja Barang dan Jasa	30.000.000	30.000.000	0	
1	05	1.05.2.22.0.00.04.0000	01	1.06	02		Penyediaan Peralatan dan Perlengkapan Kantor	37.344.000	37.344.000	0	
1	05	1.05.2.22.0.00.04.0000	01	1.06	02	5 1	BELANJA OPERASI	37.344.000	37.344.000	0	
1	05	1.05.2.22.0.00.04.0000	01	1.06	02	5 1 02	Belanja Barang dan Jasa	37.344.000	37.344.000	0	
1	05	1.05.2.22.0.00.04.0000	01	1.06	05		Penyediaan Barang Cetak dan Penggandaan	46.990.000	46.990.000	0	
1	05	1.05.2.22.0.00.04.0000	01	1.06	05	5 1	BELANJA OPERASI	46.990.000	46.990.000	0	
1	05	1.05.2.22.0.00.04.0000	01	1.06	05	5 1 02	Belanja Barang dan Jasa	46.990.000	46.990.000	0	
1	05	1.05.2.22.0.00.04.0000	01	1.06	06		Penyediaan Bahan Bacaan dan Peraturan Perundang-undangan	10.000.000	10.000.000	0	
1	05	1.05.2.22.0.00.04.0000	01	1.06	06	5 1	BELANJA OPERASI	10.000.000	10.000.000	0	
1	05	1.05.2.22.0.00.04.0000	01	1.06	06	5 1 02	Belanja Barang dan Jasa	10.000.000	10.000.000	0	
1	05	1.05.2.22.0.00.04.0000	01	1.06	09		Penyelenggaraan Rapat Koordinasi dan Konsultasi SKPD	364.035.000	440.535.000	76.500.000	
1	05	1.05.2.22.0.00.04.0000	01	1.06	09	5 1	BELANJA OPERASI	364.035.000	440.535.000	76.500.000	
1	05	1.05.2.22.0.00.04.0000	01	1.06	09	5 1 02	Belanja Barang dan Jasa	364.035.000	440.535.000	76.500.000	
1	05	1.05.2.22.0.00.04.0000	01	1.07	00		Pengadaan Barang Milik Daerah Penunjang Urusan Pemerintah Daerah	93.891.600	93.891.600	0	

PROVINSI DI YOGYAKARTA
RINCIAN PERUBAHAN APBD MENURUT URUSAN PEMERINTAHAN DAERAH, ORGANISASI, PENDAPATAN, BELANJA DAN PEMBIAYAAN
TAHUN ANGGARAN 2022

Urusan Pemerintahan : 1.05 URUSAN PEMERINTAHAN BIDANG KETENTERAMAN DAN KETERTIBAN UMUM SERTA PERLINDUNGAN MASYARAKAT

Organisasi : 1.05.2.22.0.00.04 BADAN PENANGGULANGAN BENCANA DAERAH

Kode Rekening						Uraian	Sebelum Perubahan	Sesudah Perubahan	Bertambah/(Berkurang)	Dasar Hukum			
1	05	1.05.2.22.0.00.04.0000	01	1.07	06	Pengadaan Peralatan dan Mesin Lainnya	93.891.600	93.891.600	0				
1	05	1.05.2.22.0.00.04.0000	01	1.07	06	5	BELANJA OPERASI	7.684.000	7.684.000	0			
1	05	1.05.2.22.0.00.04.0000	01	1.07	06	5	1	02	Belanja Barang dan Jasa	7.684.000	7.684.000	0	
1	05	1.05.2.22.0.00.04.0000	01	1.07	06	5	2	BELANJA MODAL	86.207.600	86.207.600	0		
1	05	1.05.2.22.0.00.04.0000	01	1.07	06	5	2	02	Belanja Modal Peralatan dan Mesin	86.207.600	86.207.600	0	
1	05	1.05.2.22.0.00.04.0000	01	1.08	00	Penyediaan Jasa Penunjang Urusan Pemerintahan Daerah	1.459.327.200	1.459.327.200	0				
1	05	1.05.2.22.0.00.04.0000	01	1.08	01	Penyediaan Jasa Surat Menyurat	10.000.000	488.300	(9.511.700)				
1	05	1.05.2.22.0.00.04.0000	01	1.08	01	5	BELANJA OPERASI	10.000.000	488.300	(9.511.700)			
1	05	1.05.2.22.0.00.04.0000	01	1.08	01	5	1	02	Belanja Barang dan Jasa	10.000.000	488.300	(9.511.700)	
1	05	1.05.2.22.0.00.04.0000	01	1.08	02	Penyediaan Jasa Komunikasi, Sumber Daya Air dan Listrik	665.138.900	674.650.600	9.511.700				
1	05	1.05.2.22.0.00.04.0000	01	1.08	02	5	BELANJA OPERASI	665.138.900	674.650.600	9.511.700			
1	05	1.05.2.22.0.00.04.0000	01	1.08	02	5	1	02	Belanja Barang dan Jasa	665.138.900	674.650.600	9.511.700	
1	05	1.05.2.22.0.00.04.0000	01	1.08	04	Penyediaan Jasa Pelayanan Umum Kantor	784.188.300	784.188.300	0				
1	05	1.05.2.22.0.00.04.0000	01	1.08	04	5	BELANJA OPERASI	784.188.300	784.188.300	0			
1	05	1.05.2.22.0.00.04.0000	01	1.08	04	5	1	02	Belanja Barang dan Jasa	784.188.300	784.188.300	0	
1	05	1.05.2.22.0.00.04.0000	01	1.09	00	Pemeliharaan Barang Milik Daerah Penunjang Urusan Pemerintahan Daerah	1.570.191.900	1.493.691.900	(76.500.000)				
1	05	1.05.2.22.0.00.04.0000	01	1.09	01	Penyediaan Jasa Pemeliharaan, Biaya Pemeliharaan dan Pajak Kendaraan Perorangan Dinas atau Kendaraan Dinas Jabatan	599.992.900	599.992.900	0				
1	05	1.05.2.22.0.00.04.0000	01	1.09	01	5	BELANJA OPERASI	599.992.900	599.992.900	0			
1	05	1.05.2.22.0.00.04.0000	01	1.09	01	5	1	02	Belanja Barang dan Jasa	599.992.900	599.992.900	0	
1	05	1.05.2.22.0.00.04.0000	01	1.09	05	Pemeliharaan Mebel	5.400.000	5.400.000	0				
1	05	1.05.2.22.0.00.04.0000	01	1.09	05	5	BELANJA OPERASI	5.400.000	5.400.000	0			
1	05	1.05.2.22.0.00.04.0000	01	1.09	05	5	1	02	Belanja Barang dan Jasa	5.400.000	5.400.000	0	
1	05	1.05.2.22.0.00.04.0000	01	1.09	06	Pemeliharaan Peralatan dan Mesin Lainnya	481.799.000	405.299.000	(76.500.000)				
1	05	1.05.2.22.0.00.04.0000	01	1.09	06	5	BELANJA OPERASI	389.638.000	389.638.000	0			
1	05	1.05.2.22.0.00.04.0000	01	1.09	06	5	1	02	Belanja Barang dan Jasa	389.638.000	389.638.000	0	

PROVINSI DI YOGYAKARTA
RINCIAN PERUBAHAN APBD MENURUT URUSAN PEMERINTAHAN DAERAH, ORGANISASI, PENDAPATAN, BELANJA DAN PEMBIAYAAN
TAHUN ANGGARAN 2022

Urusan Pemerintahan : 1.05 URUSAN PEMERINTAHAN BIDANG KETENTERAMAN DAN KETERTIBAN UMUM SERTA PERLINDUNGAN MASYARAKAT

Organisasi : 1.05.2.22.0.00.04 BADAN PENANGGULANGAN BENCANA DAERAH

Kode Rekening								Uraian	Sebelum Perubahan	Sesudah Perubahan	Bertambah/(Berkurang)	Dasar Hukum	
1	05	1.05.2.22.0.00.04.0000	01	1.09	06	5	2	BELANJA MODAL	92.161.000	15.661.000	(76.500.000)		
1	05	1.05.2.22.0.00.04.0000	01	1.09	06	5	2	02	Belanja Modal Peralatan dan Mesin	15.661.000	15.661.000	0	
1	05	1.05.2.22.0.00.04.0000	01	1.09	06	5	2	05	Belanja Modal Aset Tetap Lainnya	76.500.000	0	(76.500.000)	
1	05	1.05.2.22.0.00.04.0000	01	1.09	09				Pemeliharaan/Rehabilitasi Gedung Kantor dan Bangunan Lainnya	483.000.000	483.000.000	0	
1	05	1.05.2.22.0.00.04.0000	01	1.09	09	5	1		BELANJA OPERASI	483.000.000	483.000.000	0	
1	05	1.05.2.22.0.00.04.0000	01	1.09	09	5	1	02	Belanja Barang dan Jasa	483.000.000	483.000.000	0	
2	22	1.05.2.22.0.00.04.0000	00	0.00	00				URUSAN PEMERINTAHAN BIDANG KEBUDAYAAN	839.000.000	971.968.800	132.968.800	
2	22	1.05.2.22.0.00.04.0000	08	0.00	00				PROGRAM PENYELENGGARAAN KEISTIMEWAAN YOGYAKARTA URUSAN KEBUDAYAAN	839.000.000	971.968.800	132.968.800	
2	22	1.05.2.22.0.00.04.0000	08	1.04	00				Pelestarian Cagar Budaya dan Warisan Budaya	550.000.000	482.519.000	(67.481.000)	
2	22	1.05.2.22.0.00.04.0000	08	1.04	03				Nominasi Warisan Budaya Nasional dan Dunia	550.000.000	482.519.000	(67.481.000)	
2	22	1.05.2.22.0.00.04.0000	08	1.04	03	5	1		BELANJA OPERASI	550.000.000	482.519.000	(67.481.000)	
2	22	1.05.2.22.0.00.04.0000	08	1.04	03	5	1	02	Belanja Barang dan Jasa	550.000.000	482.519.000	(67.481.000)	
2	22	1.05.2.22.0.00.04.0000	08	1.09	00				Adat, Seni, Tradisi dan Lembaga Budaya	289.000.000	489.449.800	200.449.800	
2	22	1.05.2.22.0.00.04.0000	08	1.09	23				Pembangunan Ketahanan Sosial Budaya	289.000.000	489.449.800	200.449.800	
2	22	1.05.2.22.0.00.04.0000	08	1.09	23	5	1		BELANJA OPERASI	289.000.000	489.449.800	200.449.800	
2	22	1.05.2.22.0.00.04.0000	08	1.09	23	5	1	02	Belanja Barang dan Jasa	289.000.000	489.449.800	200.449.800	
Jumlah Belanja									25.035.385.640	26.306.663.572	1.271.277.932		
Total Surplus/(Defisit)									(25.035.385.640)	(26.306.663.572)	(1.271.277.932)		
0	00	1.05.2.22.0.00.04.0000	00	0.00	00	6			PEMBIAYAAN				
Jumlah Penerimaan Pembiayaan									0	0	0		
Jumlah Penerimaan Pengeluaran									0	0	0		

PROVINSI DI YOGYAKARTA
RINCIAN PERUBAHAN APBD MENURUT URUSAN PEMERINTAHAN DAERAH, ORGANISASI, PENDAPATAN, BELANJA DAN PEMBIAYAAN
TAHUN ANGGARAN 2022

Urusan Pemerintahan : 1.06 URUSAN PEMERINTAHAN BIDANG SOSIAL

Organisasi : 1.06.2.22.0.00.01 DINAS SOSIAL

Kode Rekening							Uraian	Sebelum Perubahan	Sesudah Perubahan	Bertambah/(Berkurang)	Dasar Hukum
1	06	1.06.2.22.0.00.01.0000	00	0.00	00	4	PENDAPATAN DAERAH				
1	06	1.06.2.22.0.00.01.0000	00	0.00	00	4	PENDAPATAN ASLI DAERAH (PAD)	484.200.000	484.200.000	0	
1	06	1.06.2.22.0.00.01.0000	00	0.00	00	4	Retribusi Daerah	484.200.000	484.200.000	0	
Jumlah Pendapatan								484.200.000	484.200.000	0	
0	00	1.06.2.22.0.00.01.0000	00	0.00	00	5	BELANJA				
1	06	1.06.2.22.0.00.01.0000	00	0.00	00		URUSAN PEMERINTAHAN BIDANG SOSIAL	117.864.757.730	121.950.305.742	4.085.548.012	
1	06	1.06.2.22.0.00.01.0000	02	0.00	00		PROGRAM PEMBERDAYAAN SOSIAL	2.632.059.000	2.632.059.000	0	
1	06	1.06.2.22.0.00.01.0000	02	1.02	00		Pemberdayaan Potensi Sumber Kesejahteraan Sosial Provinsi	2.632.059.000	2.632.059.000	0	
1	06	1.06.2.22.0.00.01.0000	02	1.02	02		Peningkatan Kemampuan Potensi Tenaga Kesejahteraan Sosial Kecamatan Kewenangan Provinsi	1.458.740.000	1.458.740.000	0	
1	06	1.06.2.22.0.00.01.0000	02	1.02	02	5	BELANJA OPERASI	1.458.740.000	1.458.740.000	0	
1	06	1.06.2.22.0.00.01.0000	02	1.02	02	5	Belanja Barang dan Jasa	1.458.740.000	1.458.740.000	0	
1	06	1.06.2.22.0.00.01.0000	02	1.02	04		Peningkatan Kemampuan Potensi Sumber Kesejahteraan Sosial Kelembagaan Masyarakat Kewenangan Provinsi	1.173.319.000	1.173.319.000	0	
1	06	1.06.2.22.0.00.01.0000	02	1.02	04	5	BELANJA OPERASI	1.173.319.000	1.173.319.000	0	
1	06	1.06.2.22.0.00.01.0000	02	1.02	04	5	Belanja Barang dan Jasa	586.719.000	586.719.000	0	
1	06	1.06.2.22.0.00.01.0000	02	1.02	04	5	Belanja Hibah	586.600.000	586.600.000	0	
1	06	1.06.2.22.0.00.01.0000	03	0.00	00		PROGRAM PENANGANAN WARGA NEGARA MIGRAN KORBAN TINDAK KEKERASAN	12.000.000	12.000.000	0	
1	06	1.06.2.22.0.00.01.0000	03	1.01	00		Pemulangan Warga Negara Migran Korban Tindak Kekerasan dari Titik Debarkasi di Daerah Provinsi untuk dipulangkan Ke Daerah Kabupaten/Kota Asal	12.000.000	12.000.000	0	
1	06	1.06.2.22.0.00.01.0000	03	1.01	01		Fasilitasi Pemulangan Warga Negara Migran Korban Tindak Kekerasan dari Titik Debarkasi di Daerah Provinsi untuk dipulangkan Ke Daerah Kabupaten/Kota Asal	12.000.000	12.000.000	0	
1	06	1.06.2.22.0.00.01.0000	03	1.01	01	5	BELANJA OPERASI	12.000.000	12.000.000	0	
1	06	1.06.2.22.0.00.01.0000	03	1.01	01	5	Belanja Barang dan Jasa	12.000.000	12.000.000	0	

PROVINSI DI YOGYAKARTA
RINCIAN PERUBAHAN APBD MENURUT URUSAN PEMERINTAHAN DAERAH, ORGANISASI, PENDAPATAN, BELANJA DAN PEMBIAYAAN
TAHUN ANGGARAN 2022

Urusan Pemerintahan : 1.06 URUSAN PEMERINTAHAN BIDANG SOSIAL

Organisasi : 1.06.2.22.0.00.01 DINAS SOSIAL

Kode Rekening						Uraian	Sebelum Perubahan	Sesudah Perubahan	Bertambah/(Berkurang)	Dasar Hukum
1	06	1.06.2.22.0.00.01.0000	04	0.00	00	PROGRAM REHABILITASI SOSIAL	30.487.976.300	30.655.190.300	167.214.000	
1	06	1.06.2.22.0.00.01.0000	04	1.01	00	Rehabilitasi Sosial Dasar Penyandang Disabilitas Terlantar di dalam Panti	8.873.951.900	8.933.430.900	59.479.000	
1	06	1.06.2.22.0.00.01.0000	04	1.01	01	Penyediaan Perumahan	4.627.581.500	4.634.560.500	6.979.000	
1	06	1.06.2.22.0.00.01.0000	04	1.01	01	5 1 BELANJA OPERASI	4.607.751.500	4.614.730.500	6.979.000	
1	06	1.06.2.22.0.00.01.0000	04	1.01	01	5 1 02 Belanja Barang dan Jasa	4.565.751.500	4.572.730.500	6.979.000	
1	06	1.06.2.22.0.00.01.0000	04	1.01	01	5 1 06 Belanja Bantuan Sosial	42.000.000	42.000.000	0	
1	06	1.06.2.22.0.00.01.0000	04	1.01	01	5 2 BELANJA MODAL	19.830.000	19.830.000	0	
1	06	1.06.2.22.0.00.01.0000	04	1.01	01	5 2 02 Belanja Modal Peralatan dan Mesin	19.830.000	19.830.000	0	
1	06	1.06.2.22.0.00.01.0000	04	1.01	02	Penyediaan Sandang	1.306.693.000	1.306.693.000	0	
1	06	1.06.2.22.0.00.01.0000	04	1.01	02	5 1 BELANJA OPERASI	1.283.071.000	1.283.071.000	0	
1	06	1.06.2.22.0.00.01.0000	04	1.01	02	5 1 02 Belanja Barang dan Jasa	1.248.071.000	1.248.071.000	0	
1	06	1.06.2.22.0.00.01.0000	04	1.01	02	5 1 06 Belanja Bantuan Sosial	35.000.000	35.000.000	0	
1	06	1.06.2.22.0.00.01.0000	04	1.01	02	5 2 BELANJA MODAL	23.622.000	23.622.000	0	
1	06	1.06.2.22.0.00.01.0000	04	1.01	02	5 2 02 Belanja Modal Peralatan dan Mesin	23.622.000	23.622.000	0	
1	06	1.06.2.22.0.00.01.0000	04	1.01	03	Penyediaan Asrama yang Mudah Diakses	333.958.000	350.958.000	17.000.000	
1	06	1.06.2.22.0.00.01.0000	04	1.01	03	5 1 BELANJA OPERASI	328.750.000	345.750.000	17.000.000	
1	06	1.06.2.22.0.00.01.0000	04	1.01	03	5 1 02 Belanja Barang dan Jasa	328.750.000	345.750.000	17.000.000	
1	06	1.06.2.22.0.00.01.0000	04	1.01	03	5 2 BELANJA MODAL	5.208.000	5.208.000	0	
1	06	1.06.2.22.0.00.01.0000	04	1.01	03	5 2 02 Belanja Modal Peralatan dan Mesin	5.208.000	5.208.000	0	
1	06	1.06.2.22.0.00.01.0000	04	1.01	04	Penyediaan Alat Bantu	7.523.000	7.523.000	0	
1	06	1.06.2.22.0.00.01.0000	04	1.01	04	5 1 BELANJA OPERASI	7.523.000	7.523.000	0	
1	06	1.06.2.22.0.00.01.0000	04	1.01	04	5 1 02 Belanja Barang dan Jasa	7.523.000	7.523.000	0	
1	06	1.06.2.22.0.00.01.0000	04	1.01	05	Penyediaan Perbekalan Kesehatan di Dalam Panti	577.310.000	577.310.000	0	
1	06	1.06.2.22.0.00.01.0000	04	1.01	05	5 1 BELANJA OPERASI	577.310.000	577.310.000	0	
1	06	1.06.2.22.0.00.01.0000	04	1.01	05	5 1 02 Belanja Barang dan Jasa	566.810.000	566.810.000	0	
1	06	1.06.2.22.0.00.01.0000	04	1.01	05	5 1 06 Belanja Bantuan Sosial	10.500.000	10.500.000	0	
1	06	1.06.2.22.0.00.01.0000	04	1.01	06	Pemberian Bimbingan Fisik, Mental, Spiritual dan Sosial	1.308.683.000	1.333.983.000	25.300.000	

PROVINSI DI YOGYAKARTA
RINCIAN PERUBAHAN APBD MENURUT URUSAN PEMERINTAHAN DAERAH, ORGANISASI, PENDAPATAN, BELANJA DAN PEMBIAYAAN
TAHUN ANGGARAN 2022

Urusan Pemerintahan : 1.06 URUSAN PEMERINTAHAN BIDANG SOSIAL

Organisasi : 1.06.2.22.0.00.01 DINAS SOSIAL

Kode Rekening								Uraian	Sebelum Perubahan	Sesudah Perubahan	Bertambah/(Berkurang)	Dasar Hukum
1	06	1.06.2.22.0.00.01.0000	04	1.01	06	5	1	BELANJA OPERASI	1.308.683.000	1.333.983.000	25.300.000	
1	06	1.06.2.22.0.00.01.0000	04	1.01	06	5	1 02	Belanja Barang dan Jasa	1.273.683.000	1.298.983.000	25.300.000	
1	06	1.06.2.22.0.00.01.0000	04	1.01	06	5	1 06	Belanja Bantuan Sosial	35.000.000	35.000.000	0	
1	06	1.06.2.22.0.00.01.0000	04	1.01	07			Pemberian Bimbingan Aktivitas Hidup Sehari-Hari	559.189.900	569.389.900	10.200.000	
1	06	1.06.2.22.0.00.01.0000	04	1.01	07	5	1	BELANJA OPERASI	559.189.900	569.389.900	10.200.000	
1	06	1.06.2.22.0.00.01.0000	04	1.01	07	5	1 02	Belanja Barang dan Jasa	559.189.900	569.389.900	10.200.000	
1	06	1.06.2.22.0.00.01.0000	04	1.01	08			Fasilitasi Pembuatan Nomor Induk Kependudukan bagi Penyandang Disabilitas	3.600.000	3.600.000	0	
1	06	1.06.2.22.0.00.01.0000	04	1.01	08	5	1	BELANJA OPERASI	3.600.000	3.600.000	0	
1	06	1.06.2.22.0.00.01.0000	04	1.01	08	5	1 02	Belanja Barang dan Jasa	3.600.000	3.600.000	0	
1	06	1.06.2.22.0.00.01.0000	04	1.01	09			Akses ke Layanan Pendidikan dan Kesehatan Dasar	108.989.500	108.989.500	0	
1	06	1.06.2.22.0.00.01.0000	04	1.01	09	5	1	BELANJA OPERASI	108.989.500	108.989.500	0	
1	06	1.06.2.22.0.00.01.0000	04	1.01	09	5	1 02	Belanja Barang dan Jasa	91.489.500	91.489.500	0	
1	06	1.06.2.22.0.00.01.0000	04	1.01	09	5	1 06	Belanja Bantuan Sosial	17.500.000	17.500.000	0	
1	06	1.06.2.22.0.00.01.0000	04	1.01	10			Pemberian Pelayanan Penelusuran Keluarga	17.324.000	17.324.000	0	
1	06	1.06.2.22.0.00.01.0000	04	1.01	10	5	1	BELANJA OPERASI	17.324.000	17.324.000	0	
1	06	1.06.2.22.0.00.01.0000	04	1.01	10	5	1 02	Belanja Barang dan Jasa	17.324.000	17.324.000	0	
1	06	1.06.2.22.0.00.01.0000	04	1.01	11			Pemberian Pelayanan Reunifikasi Keluarga	23.100.000	23.100.000	0	
1	06	1.06.2.22.0.00.01.0000	04	1.01	11	5	1	BELANJA OPERASI	23.100.000	23.100.000	0	
1	06	1.06.2.22.0.00.01.0000	04	1.01	11	5	1 02	Belanja Barang dan Jasa	23.100.000	23.100.000	0	
1	06	1.06.2.22.0.00.01.0000	04	1.02	00			Rehabilitasi Sosial Dasar Anak Terlantar di Dalam Panti	4.647.323.000	4.667.588.000	20.265.000	
1	06	1.06.2.22.0.00.01.0000	04	1.02	01			Pengasuhan	48.300.000	48.300.000	0	
1	06	1.06.2.22.0.00.01.0000	04	1.02	01	5	1	BELANJA OPERASI	48.300.000	48.300.000	0	
1	06	1.06.2.22.0.00.01.0000	04	1.02	01	5	1 02	Belanja Barang dan Jasa	48.300.000	48.300.000	0	
1	06	1.06.2.22.0.00.01.0000	04	1.02	02			Penyediaan Makanan	1.745.309.500	1.746.374.500	1.065.000	
1	06	1.06.2.22.0.00.01.0000	04	1.02	02	5	1	BELANJA OPERASI	1.723.567.500	1.724.632.500	1.065.000	
1	06	1.06.2.22.0.00.01.0000	04	1.02	02	5	1 02	Belanja Barang dan Jasa	1.363.567.500	1.364.632.500	1.065.000	

PROVINSI DI YOGYAKARTA
RINCIAN PERUBAHAN APBD MENURUT URUSAN PEMERINTAHAN DAERAH, ORGANISASI, PENDAPATAN, BELANJA DAN PEMBIAYAAN
TAHUN ANGGARAN 2022

Urusan Pemerintahan : 1.06 URUSAN PEMERINTAHAN BIDANG SOSIAL

Organisasi : 1.06.2.22.0.00.01 DINAS SOSIAL

Kode Rekening								Uraian	Sebelum Perubahan	Sesudah Perubahan	Bertambah/(Berkurang)	Dasar Hukum	
1	06	1.06.2.22.0.00.01.0000	04	1.02	02	5	1	06	Belanja Bantuan Sosial	360.000.000	360.000.000	0	
1	06	1.06.2.22.0.00.01.0000	04	1.02	02	5	2		BELANJA MODAL	21.742.000	21.742.000	0	
1	06	1.06.2.22.0.00.01.0000	04	1.02	02	5	2	02	Belanja Modal Peralatan dan Mesin	21.742.000	21.742.000	0	
1	06	1.06.2.22.0.00.01.0000	04	1.02	03				Penyediaan Sandang	686.695.500	686.695.500	0	
1	06	1.06.2.22.0.00.01.0000	04	1.02	03	5	1		BELANJA OPERASI	674.884.500	674.884.500	0	
1	06	1.06.2.22.0.00.01.0000	04	1.02	03	5	1	02	Belanja Barang dan Jasa	374.884.500	374.884.500	0	
1	06	1.06.2.22.0.00.01.0000	04	1.02	03	5	1	06	Belanja Bantuan Sosial	300.000.000	300.000.000	0	
1	06	1.06.2.22.0.00.01.0000	04	1.02	03	5	2		BELANJA MODAL	11.811.000	11.811.000	0	
1	06	1.06.2.22.0.00.01.0000	04	1.02	03	5	2	02	Belanja Modal Peralatan dan Mesin	11.811.000	11.811.000	0	
1	06	1.06.2.22.0.00.01.0000	04	1.02	05				Penyediaan Perbekalan Kesehatan di Dalam Panti	431.513.000	431.513.000	0	
1	06	1.06.2.22.0.00.01.0000	04	1.02	05	5	1		BELANJA OPERASI	431.513.000	431.513.000	0	
1	06	1.06.2.22.0.00.01.0000	04	1.02	05	5	1	02	Belanja Barang dan Jasa	341.513.000	341.513.000	0	
1	06	1.06.2.22.0.00.01.0000	04	1.02	05	5	1	06	Belanja Bantuan Sosial	90.000.000	90.000.000	0	
1	06	1.06.2.22.0.00.01.0000	04	1.02	06				Pemberian Bimbingan Fisik, Mental, Spiritual dan Sosial	789.622.000	808.822.000	19.200.000	
1	06	1.06.2.22.0.00.01.0000	04	1.02	06	5	1		BELANJA OPERASI	789.622.000	808.822.000	19.200.000	
1	06	1.06.2.22.0.00.01.0000	04	1.02	06	5	1	02	Belanja Barang dan Jasa	489.622.000	508.822.000	19.200.000	
1	06	1.06.2.22.0.00.01.0000	04	1.02	06	5	1	06	Belanja Bantuan Sosial	300.000.000	300.000.000	0	
1	06	1.06.2.22.0.00.01.0000	04	1.02	07				Pemberian Bimbingan Aktivitas Hidup Sehari-hari	32.739.000	32.739.000	0	
1	06	1.06.2.22.0.00.01.0000	04	1.02	07	5	1		BELANJA OPERASI	32.739.000	32.739.000	0	
1	06	1.06.2.22.0.00.01.0000	04	1.02	07	5	1	02	Belanja Barang dan Jasa	32.739.000	32.739.000	0	
1	06	1.06.2.22.0.00.01.0000	04	1.02	08				Fasilitasi Pembuatan Akta Kelahiran, Nomor Induk Kependudukan, dan Kartu Identitas Anak	2.200.000	2.200.000	0	
1	06	1.06.2.22.0.00.01.0000	04	1.02	08	5	1		BELANJA OPERASI	2.200.000	2.200.000	0	
1	06	1.06.2.22.0.00.01.0000	04	1.02	08	5	1	02	Belanja Barang dan Jasa	2.200.000	2.200.000	0	
1	06	1.06.2.22.0.00.01.0000	04	1.02	09				Akses ke Layanan Pendidikan dan Kesehatan Dasar	776.021.000	776.021.000	0	
1	06	1.06.2.22.0.00.01.0000	04	1.02	09	5	1		BELANJA OPERASI	776.021.000	776.021.000	0	
1	06	1.06.2.22.0.00.01.0000	04	1.02	09	5	1	02	Belanja Barang dan Jasa	626.021.000	626.021.000	0	

PROVINSI DI YOGYAKARTA
RINCIAN PERUBAHAN APBD MENURUT URUSAN PEMERINTAHAN DAERAH, ORGANISASI, PENDAPATAN, BELANJA DAN PEMBIAYAAN
TAHUN ANGGARAN 2022

Urusan Pemerintahan : 1.06 URUSAN PEMERINTAHAN BIDANG SOSIAL

Organisasi : 1.06.2.22.0.00.01 DINAS SOSIAL

Kode Rekening								Uraian	Sebelum Perubahan	Sesudah Perubahan	Bertambah/(Berkurang)	Dasar Hukum	
1	06	1.06.2.22.0.00.01.0000	04	1.02	09	5	1	06	Belanja Bantuan Sosial	150.000.000	150.000.000	0	
1	06	1.06.2.22.0.00.01.0000	04	1.02	10				Pemberian Pelayanan Penelusuran Keluarga	8.800.000	8.800.000	0	
1	06	1.06.2.22.0.00.01.0000	04	1.02	10	5	1		BELANJA OPERASI	8.800.000	8.800.000	0	
1	06	1.06.2.22.0.00.01.0000	04	1.02	10	5	1	02	Belanja Barang dan Jasa	8.800.000	8.800.000	0	
1	06	1.06.2.22.0.00.01.0000	04	1.02	11				Pemberian Pelayanan Reunifikasi Keluarga	119.523.000	119.523.000	0	
1	06	1.06.2.22.0.00.01.0000	04	1.02	11	5	1		BELANJA OPERASI	119.523.000	119.523.000	0	
1	06	1.06.2.22.0.00.01.0000	04	1.02	11	5	1	02	Belanja Barang dan Jasa	119.523.000	119.523.000	0	
1	06	1.06.2.22.0.00.01.0000	04	1.02	12				Akses Layanan Pengasuhan Kepada Keluarga Penganti	6.600.000	6.600.000	0	
1	06	1.06.2.22.0.00.01.0000	04	1.02	12	5	1		BELANJA OPERASI	6.600.000	6.600.000	0	
1	06	1.06.2.22.0.00.01.0000	04	1.02	12	5	1	02	Belanja Barang dan Jasa	6.600.000	6.600.000	0	
1	06	1.06.2.22.0.00.01.0000	04	1.03	00				Rehabilitasi Sosial Dasar Lanjut Usia Terlantar di dalam Panti	6.574.870.750	6.643.754.750	68.884.000	
1	06	1.06.2.22.0.00.01.0000	04	1.03	01				Penyediaan Permakanan	4.042.860.000	4.042.860.000	0	
1	06	1.06.2.22.0.00.01.0000	04	1.03	01	5	1		BELANJA OPERASI	4.042.860.000	4.042.860.000	0	
1	06	1.06.2.22.0.00.01.0000	04	1.03	01	5	1	02	Belanja Barang dan Jasa	2.351.460.000	2.351.460.000	0	
1	06	1.06.2.22.0.00.01.0000	04	1.03	01	5	1	06	Belanja Bantuan Sosial	1.691.400.000	1.691.400.000	0	
1	06	1.06.2.22.0.00.01.0000	04	1.03	02				Penyediaan Sandang	570.020.000	570.020.000	0	
1	06	1.06.2.22.0.00.01.0000	04	1.03	02	5	1		BELANJA OPERASI	570.020.000	570.020.000	0	
1	06	1.06.2.22.0.00.01.0000	04	1.03	02	5	1	02	Belanja Barang dan Jasa	570.020.000	570.020.000	0	
1	06	1.06.2.22.0.00.01.0000	04	1.03	03				Penyediaan Asrama yang mudah Diakses	100.272.000	100.272.000	0	
1	06	1.06.2.22.0.00.01.0000	04	1.03	03	5	1		BELANJA OPERASI	100.272.000	100.272.000	0	
1	06	1.06.2.22.0.00.01.0000	04	1.03	03	5	1	02	Belanja Barang dan Jasa	100.272.000	100.272.000	0	
1	06	1.06.2.22.0.00.01.0000	04	1.03	05				Penyediaan Perbekalan Kesehatan di dalam Panti Sosial	185.483.000	185.483.000	0	
1	06	1.06.2.22.0.00.01.0000	04	1.03	05	5	1		BELANJA OPERASI	185.483.000	185.483.000	0	
1	06	1.06.2.22.0.00.01.0000	04	1.03	05	5	1	02	Belanja Barang dan Jasa	185.483.000	185.483.000	0	
1	06	1.06.2.22.0.00.01.0000	04	1.03	06				Pemberian Bimbingan Fisik, Mental, Spritual dan Sosial	1.079.282.000	1.110.666.000	31.384.000	
1	06	1.06.2.22.0.00.01.0000	04	1.03	06	5	1		BELANJA OPERASI	1.079.282.000	1.110.666.000	31.384.000	

PROVINSI DI YOGYAKARTA
RINCIAN PERUBAHAN APBD MENURUT URUSAN PEMERINTAHAN DAERAH, ORGANISASI, PENDAPATAN, BELANJA DAN PEMBIAYAAN
TAHUN ANGGARAN 2022

Urusan Pemerintahan : 1.06 URUSAN PEMERINTAHAN BIDANG SOSIAL

Organisasi : 1.06.2.22.0.00.01 DINAS SOSIAL

Kode Rekening								Uraian	Sebelum Perubahan	Sesudah Perubahan	Bertambah/(Berkurang)	Dasar Hukum	
1	06	1.06.2.22.0.00.01.0000	04	1.03	06	5	1	02	Belanja Barang dan Jasa	659.282.000	690.666.000	31.384.000	
1	06	1.06.2.22.0.00.01.0000	04	1.03	06	5	1	06	Belanja Bantuan Sosial	420.000.000	420.000.000	0	
1	06	1.06.2.22.0.00.01.0000	04	1.03	07				Pemberian Bimbingan Aktivitas Hidup Sehari-Hari	476.813.750	476.813.750	0	
1	06	1.06.2.22.0.00.01.0000	04	1.03	07	5	1		BELANJA OPERASI	476.813.750	476.813.750	0	
1	06	1.06.2.22.0.00.01.0000	04	1.03	07	5	1	02	Belanja Barang dan Jasa	341.813.750	341.813.750	0	
1	06	1.06.2.22.0.00.01.0000	04	1.03	07	5	1	06	Belanja Bantuan Sosial	135.000.000	135.000.000	0	
1	06	1.06.2.22.0.00.01.0000	04	1.03	10				Pemberian Pelayanan Penelusuran Keluarga	21.600.000	21.600.000	0	
1	06	1.06.2.22.0.00.01.0000	04	1.03	10	5	1		BELANJA OPERASI	21.600.000	21.600.000	0	
1	06	1.06.2.22.0.00.01.0000	04	1.03	10	5	1	02	Belanja Barang dan Jasa	21.600.000	21.600.000	0	
1	06	1.06.2.22.0.00.01.0000	04	1.03	11				Pemberian Pelayanan Reunifikasi Keluarga	4.320.000	4.320.000	0	
1	06	1.06.2.22.0.00.01.0000	04	1.03	11	5	1		BELANJA OPERASI	4.320.000	4.320.000	0	
1	06	1.06.2.22.0.00.01.0000	04	1.03	11	5	1	02	Belanja Barang dan Jasa	4.320.000	4.320.000	0	
1	06	1.06.2.22.0.00.01.0000	04	1.03	12				Pemulasaraan	94.220.000	131.720.000	37.500.000	
1	06	1.06.2.22.0.00.01.0000	04	1.03	12	5	1		BELANJA OPERASI	94.220.000	131.720.000	37.500.000	
1	06	1.06.2.22.0.00.01.0000	04	1.03	12	5	1	02	Belanja Barang dan Jasa	94.220.000	131.720.000	37.500.000	
1	06	1.06.2.22.0.00.01.0000	04	1.04	00				Rehabilitasi Sosial Dasar Gelandangan dan Pengemis di dalam Pant	1.132.035.400	1.132.035.400	0	
1	06	1.06.2.22.0.00.01.0000	04	1.04	01				Penyediaan Permakanan	499.930.000	499.930.000	0	
1	06	1.06.2.22.0.00.01.0000	04	1.04	01	5	1		BELANJA OPERASI	499.930.000	499.930.000	0	
1	06	1.06.2.22.0.00.01.0000	04	1.04	01	5	1	02	Belanja Barang dan Jasa	499.930.000	499.930.000	0	
1	06	1.06.2.22.0.00.01.0000	04	1.04	02				Penyediaan Sandang	108.270.000	108.270.000	0	
1	06	1.06.2.22.0.00.01.0000	04	1.04	02	5	1		BELANJA OPERASI	108.270.000	108.270.000	0	
1	06	1.06.2.22.0.00.01.0000	04	1.04	02	5	1	02	Belanja Barang dan Jasa	108.270.000	108.270.000	0	
1	06	1.06.2.22.0.00.01.0000	04	1.04	03				Penyediaan Asrama/Wisma yang mudah Diakses	36.145.000	36.145.000	0	
1	06	1.06.2.22.0.00.01.0000	04	1.04	03	5	1		BELANJA OPERASI	36.145.000	36.145.000	0	
1	06	1.06.2.22.0.00.01.0000	04	1.04	03	5	1	02	Belanja Barang dan Jasa	36.145.000	36.145.000	0	
1	06	1.06.2.22.0.00.01.0000	04	1.04	04				Penyediaan Perbekalan Kesehatan di dalam Pant	10.874.000	10.874.000	0	
1	06	1.06.2.22.0.00.01.0000	04	1.04	04	5	1		BELANJA OPERASI	10.874.000	10.874.000	0	
1	06	1.06.2.22.0.00.01.0000	04	1.04	04	5	1	02	Belanja Barang dan Jasa	10.874.000	10.874.000	0	

PROVINSI DI YOGYAKARTA
RINCIAN PERUBAHAN APBD MENURUT URUSAN PEMERINTAHAN DAERAH, ORGANISASI, PENDAPATAN, BELANJA DAN PEMBIAYAAN
TAHUN ANGGARAN 2022

Urusan Pemerintahan : 1.06 URUSAN PEMERINTAHAN BIDANG SOSIAL

Organisasi : 1.06.2.22.0.00.01 DINAS SOSIAL

Kode Rekening							Uraian	Sebelum Perubahan	Sesudah Perubahan	Bertambah/(Berkurang)	Dasar Hukum
1	06	1.06.2.22.0.00.01.0000	04	1.04	05		Pemberian Bimbingan Fisik, Mental, Spritual dan Sosial	168.102.000	168.102.000	0	
1	06	1.06.2.22.0.00.01.0000	04	1.04	05	5 1	BELANJA OPERASI	168.102.000	168.102.000	0	
1	06	1.06.2.22.0.00.01.0000	04	1.04	05	5 1 02	Belanja Barang dan Jasa	168.102.000	168.102.000	0	
1	06	1.06.2.22.0.00.01.0000	04	1.04	06		Pemberian Bimbingan Aktivitas Hidup Sehari-Hari	23.493.000	23.493.000	0	
1	06	1.06.2.22.0.00.01.0000	04	1.04	06	5 1	BELANJA OPERASI	23.493.000	23.493.000	0	
1	06	1.06.2.22.0.00.01.0000	04	1.04	06	5 1 02	Belanja Barang dan Jasa	23.493.000	23.493.000	0	
1	06	1.06.2.22.0.00.01.0000	04	1.04	07		Pemberian Bimbingan Keterampilan Dasar	266.801.400	266.801.400	0	
1	06	1.06.2.22.0.00.01.0000	04	1.04	07	5 1	BELANJA OPERASI	266.801.400	266.801.400	0	
1	06	1.06.2.22.0.00.01.0000	04	1.04	07	5 1 02	Belanja Barang dan Jasa	266.801.400	266.801.400	0	
1	06	1.06.2.22.0.00.01.0000	04	1.04	08		Fasilitasi Pembuatan Nomor Induk Kependudukan, Kartu Tanda Penduduk, Akta Kelahiran, Surat Nikah, dan/atau Identitas Anak	1.000.000	1.000.000	0	
1	06	1.06.2.22.0.00.01.0000	04	1.04	08	5 1	BELANJA OPERASI	1.000.000	1.000.000	0	
1	06	1.06.2.22.0.00.01.0000	04	1.04	08	5 1 02	Belanja Barang dan Jasa	1.000.000	1.000.000	0	
1	06	1.06.2.22.0.00.01.0000	04	1.04	09		Akses Kelayanan Pendidikan dan Kesehatan Dasar	7.400.000	7.400.000	0	
1	06	1.06.2.22.0.00.01.0000	04	1.04	09	5 1	BELANJA OPERASI	7.400.000	7.400.000	0	
1	06	1.06.2.22.0.00.01.0000	04	1.04	09	5 1 02	Belanja Barang dan Jasa	7.400.000	7.400.000	0	
1	06	1.06.2.22.0.00.01.0000	04	1.04	10		Pemulangan ke Daerah Asal	10.020.000	10.020.000	0	
1	06	1.06.2.22.0.00.01.0000	04	1.04	10	5 1	BELANJA OPERASI	10.020.000	10.020.000	0	
1	06	1.06.2.22.0.00.01.0000	04	1.04	10	5 1 02	Belanja Barang dan Jasa	10.020.000	10.020.000	0	
1	06	1.06.2.22.0.00.01.0000	04	1.05	00		Rehabilitasi Sosial bagi Penyandang Masalah Kesejahteraan Sosial (PMKS) Lainnya di Luar HIV/AIDS dan NAPZA di dalam Panti	9.259.795.250	9.278.381.250	18.586.000	
1	06	1.06.2.22.0.00.01.0000	04	1.05	01		Penyediaan Permakanan	3.432.266.000	3.448.538.000	16.272.000	
1	06	1.06.2.22.0.00.01.0000	04	1.05	01	5 1	BELANJA OPERASI	3.432.266.000	3.448.538.000	16.272.000	
1	06	1.06.2.22.0.00.01.0000	04	1.05	01	5 1 02	Belanja Barang dan Jasa	3.432.266.000	3.448.538.000	16.272.000	
1	06	1.06.2.22.0.00.01.0000	04	1.05	02		Penyediaan Sandang	817.915.000	818.077.000	162.000	
1	06	1.06.2.22.0.00.01.0000	04	1.05	02	5 1	BELANJA OPERASI	791.915.000	792.077.000	162.000	
1	06	1.06.2.22.0.00.01.0000	04	1.05	02	5 1 02	Belanja Barang dan Jasa	791.915.000	792.077.000	162.000	

PROVINSI DI YOGYAKARTA
RINCIAN PERUBAHAN APBD MENURUT URUSAN PEMERINTAHAN DAERAH, ORGANISASI, PENDAPATAN, BELANJA DAN PEMBIAYAAN
TAHUN ANGGARAN 2022

Urusan Pemerintahan : 1.06 URUSAN PEMERINTAHAN BIDANG SOSIAL

Organisasi : 1.06.2.22.0.00.01 DINAS SOSIAL

Kode Rekening								Uraian	Sebelum Perubahan	Sesudah Perubahan	Bertambah/(Berkurang)	Dasar Hukum	
1	06	1.06.2.22.0.00.01.0000	04	1.05	02	5	2	BELANJA MODAL	26.000.000	26.000.000	0		
1	06	1.06.2.22.0.00.01.0000	04	1.05	02	5	2	02	Belanja Modal Peralatan dan Mesin	26.000.000	26.000.000	0	
1	06	1.06.2.22.0.00.01.0000	04	1.05	03			Penyediaan Asrama/Wisma yang mudah Diakses	309.557.000	309.557.000	0		
1	06	1.06.2.22.0.00.01.0000	04	1.05	03	5	1	BELANJA OPERASI	309.557.000	309.557.000	0		
1	06	1.06.2.22.0.00.01.0000	04	1.05	03	5	1	02	Belanja Barang dan Jasa	309.557.000	309.557.000	0	
1	06	1.06.2.22.0.00.01.0000	04	1.05	04			Penyediaan Perbekalan Kesehatan di dalam Panti	751.163.750	751.163.750	0		
1	06	1.06.2.22.0.00.01.0000	04	1.05	04	5	1	BELANJA OPERASI	751.163.750	751.163.750	0		
1	06	1.06.2.22.0.00.01.0000	04	1.05	04	5	1	02	Belanja Barang dan Jasa	751.163.750	751.163.750	0	
1	06	1.06.2.22.0.00.01.0000	04	1.05	05			Pemberian Bimbingan Fisik, Mental, Spritual dan Sosial	1.761.405.500	1.761.405.500	0		
1	06	1.06.2.22.0.00.01.0000	04	1.05	05	5	1	BELANJA OPERASI	1.761.405.500	1.761.405.500	0		
1	06	1.06.2.22.0.00.01.0000	04	1.05	05	5	1	02	Belanja Barang dan Jasa	1.761.405.500	1.761.405.500	0	
1	06	1.06.2.22.0.00.01.0000	04	1.05	06			Pemberian Bimbingan Aktivitas Hidup Sehari-Hari	776.374.000	776.374.000	0		
1	06	1.06.2.22.0.00.01.0000	04	1.05	06	5	1	BELANJA OPERASI	776.374.000	776.374.000	0		
1	06	1.06.2.22.0.00.01.0000	04	1.05	06	5	1	02	Belanja Barang dan Jasa	776.374.000	776.374.000	0	
1	06	1.06.2.22.0.00.01.0000	04	1.05	07			Pemberian Bimbingan Keterampilan Dasar	1.063.889.000	1.066.041.000	2.152.000		
1	06	1.06.2.22.0.00.01.0000	04	1.05	07	5	1	BELANJA OPERASI	1.063.889.000	1.066.041.000	2.152.000		
1	06	1.06.2.22.0.00.01.0000	04	1.05	07	5	1	02	Belanja Barang dan Jasa	1.063.889.000	1.066.041.000	2.152.000	
1	06	1.06.2.22.0.00.01.0000	04	1.05	09			Akses Kelayanan Pendidikan dan Kesehatan Dasar	7.560.000	7.560.000	0		
1	06	1.06.2.22.0.00.01.0000	04	1.05	09	5	1	BELANJA OPERASI	7.560.000	7.560.000	0		
1	06	1.06.2.22.0.00.01.0000	04	1.05	09	5	1	02	Belanja Barang dan Jasa	7.560.000	7.560.000	0	
1	06	1.06.2.22.0.00.01.0000	04	1.05	10			Pemulangan ke Daerah Asal	339.665.000	339.665.000	0		
1	06	1.06.2.22.0.00.01.0000	04	1.05	10	5	1	BELANJA OPERASI	339.665.000	339.665.000	0		
1	06	1.06.2.22.0.00.01.0000	04	1.05	10	5	1	02	Belanja Barang dan Jasa	339.665.000	339.665.000	0	
1	06	1.06.2.22.0.00.01.0000	05	0.00	00			PROGRAM PERLINDUNGAN DAN JAMINAN SOSIAL	4.072.036.000	7.633.456.000	3.561.420.000		
1	06	1.06.2.22.0.00.01.0000	05	1.01	00			Pengangkatan Anak antar WNI dan Pengangkatan Anak oleh Orang Tua Tunggal	643.599.000	643.599.000	0		
1	06	1.06.2.22.0.00.01.0000	05	1.01	01			Pengangkatan Anak antar WNI	618.146.000	618.146.000	0		
1	06	1.06.2.22.0.00.01.0000	05	1.01	01	5	1	BELANJA OPERASI	618.146.000	618.146.000	0		

PROVINSI DI YOGYAKARTA
RINCIAN PERUBAHAN APBD MENURUT URUSAN PEMERINTAHAN DAERAH, ORGANISASI, PENDAPATAN, BELANJA DAN PEMBIAYAAN
TAHUN ANGGARAN 2022

Urusan Pemerintahan : 1.06 URUSAN PEMERINTAHAN BIDANG SOSIAL

Organisasi : 1.06.2.22.0.00.01 DINAS SOSIAL

Kode Rekening								Uraian	Sebelum Perubahan	Sesudah Perubahan	Bertambah/(Berkurang)	Dasar Hukum	
1	06	1.06.2.22.0.00.01.0000	05	1.01	01	5	1	02	Belanja Barang dan Jasa	618.146.000	618.146.000	0	
1	06	1.06.2.22.0.00.01.0000	05	1.01	02				Pengangkatan Anak oleh Orang Tua Tunggal	25.453.000	25.453.000	0	
1	06	1.06.2.22.0.00.01.0000	05	1.01	02	5	1		BELANJA OPERASI	25.453.000	25.453.000	0	
1	06	1.06.2.22.0.00.01.0000	05	1.01	02	5	1	02	Belanja Barang dan Jasa	25.453.000	25.453.000	0	
1	06	1.06.2.22.0.00.01.0000	05	1.02	00				Pengelolaan Data Fakir Miskin Cakupan Daerah Provinsi	3.428.437.000	6.989.857.000	3.561.420.000	
1	06	1.06.2.22.0.00.01.0000	05	1.02	01				Fasilitasi Bantuan Sosial Kesejahteraan Keluarga	0	3.561.420.000	3.561.420.000	
1	06	1.06.2.22.0.00.01.0000	05	1.02	01	5	1		BELANJA OPERASI	0	3.561.420.000	3.561.420.000	
1	06	1.06.2.22.0.00.01.0000	05	1.02	01	5	1	02	Belanja Barang dan Jasa	0	7.020.000	7.020.000	
1	06	1.06.2.22.0.00.01.0000	05	1.02	01	5	1	06	Belanja Bantuan Sosial	0	3.554.400.000	3.554.400.000	
1	06	1.06.2.22.0.00.01.0000	05	1.02	02				Pengelolaan Fakir Miskin Lintas Daerah Kabupaten/Kota	3.428.437.000	3.428.437.000	0	
1	06	1.06.2.22.0.00.01.0000	05	1.02	02	5	1		BELANJA OPERASI	3.428.437.000	3.428.437.000	0	
1	06	1.06.2.22.0.00.01.0000	05	1.02	02	5	1	02	Belanja Barang dan Jasa	3.428.437.000	3.428.437.000	0	
1	06	1.06.2.22.0.00.01.0000	06	0.00	00				PROGRAM PENANGANAN BENCANA	2.908.542.000	6.660.048.000	3.751.506.000	
1	06	1.06.2.22.0.00.01.0000	06	1.01	00				Perlindungan Sosial Korban Bencana Alam dan Sosial Provinsi	2.908.542.000	6.660.048.000	3.751.506.000	
1	06	1.06.2.22.0.00.01.0000	06	1.01	01				Penyediaan Permakanan	414.664.000	414.664.000	0	
1	06	1.06.2.22.0.00.01.0000	06	1.01	01	5	1		BELANJA OPERASI	414.664.000	414.664.000	0	
1	06	1.06.2.22.0.00.01.0000	06	1.01	01	5	1	02	Belanja Barang dan Jasa	414.664.000	414.664.000	0	
1	06	1.06.2.22.0.00.01.0000	06	1.01	02				Penyediaan Sandang	33.600.000	33.600.000	0	
1	06	1.06.2.22.0.00.01.0000	06	1.01	02	5	1		BELANJA OPERASI	33.600.000	33.600.000	0	
1	06	1.06.2.22.0.00.01.0000	06	1.01	02	5	1	02	Belanja Barang dan Jasa	33.600.000	33.600.000	0	
1	06	1.06.2.22.0.00.01.0000	06	1.01	03				Penyediaan Tempat Penampungan Pengungsi	367.671.000	4.119.177.000	3.751.506.000	
1	06	1.06.2.22.0.00.01.0000	06	1.01	03	5	1		BELANJA OPERASI	367.671.000	4.119.177.000	3.751.506.000	
1	06	1.06.2.22.0.00.01.0000	06	1.01	03	5	1	02	Belanja Barang dan Jasa	367.671.000	4.119.177.000	3.751.506.000	
1	06	1.06.2.22.0.00.01.0000	06	1.01	04				Penanganan Khusus bagi Kelompok Rentan	191.570.000	191.570.000	0	
1	06	1.06.2.22.0.00.01.0000	06	1.01	04	5	1		BELANJA OPERASI	191.570.000	191.570.000	0	
1	06	1.06.2.22.0.00.01.0000	06	1.01	04	5	1	02	Belanja Barang dan Jasa	191.570.000	191.570.000	0	

PROVINSI DI YOGYAKARTA
RINCIAN PERUBAHAN APBD MENURUT URUSAN PEMERINTAHAN DAERAH, ORGANISASI, PENDAPATAN, BELANJA DAN PEMBIAYAAN
TAHUN ANGGARAN 2022

Urusan Pemerintahan : 1.06 URUSAN PEMERINTAHAN BIDANG SOSIAL

Organisasi : 1.06.2.22.0.00.01 DINAS SOSIAL

Kode Rekening						Uraian	Sebelum Perubahan	Sesudah Perubahan	Bertambah/(Berkurang)	Dasar Hukum			
1	06	1.06.2.22.0.00.01.0000	06	1.01	05	Pelayanan Dukungan Psikososial	1.901.037.000	1.901.037.000	0				
1	06	1.06.2.22.0.00.01.0000	06	1.01	05	5	BELANJA OPERASI	1.901.037.000	1.901.037.000	0			
1	06	1.06.2.22.0.00.01.0000	06	1.01	05	5	1	02	Belanja Barang dan Jasa	1.901.037.000	1.901.037.000	0	
1	06	1.06.2.22.0.00.01.0000	01	0.00	00				PROGRAM PENUNJANG URUSAN PEMERINTAHAN DAERAH PROVINSI	77.752.144.430	74.357.552.442	(3.394.591.988)	
1	06	1.06.2.22.0.00.01.0000	01	1.01	00				Perencanaan, Penganggaran, dan Evaluasi Kinerja Perangkat Daerah	185.600.000	185.600.000	0	
1	06	1.06.2.22.0.00.01.0000	01	1.01	01	Penyusunan Dokumen Perencanaan Perangkat Daerah	134.903.000	134.903.000	0				
1	06	1.06.2.22.0.00.01.0000	01	1.01	01	5	BELANJA OPERASI	134.903.000	134.903.000	0			
1	06	1.06.2.22.0.00.01.0000	01	1.01	01	5	1	02	Belanja Barang dan Jasa	134.903.000	134.903.000	0	
1	06	1.06.2.22.0.00.01.0000	01	1.01	04	Koordinasi dan Penyusunan DPA-SKPD	24.247.000	24.247.000	0				
1	06	1.06.2.22.0.00.01.0000	01	1.01	04	5	BELANJA OPERASI	24.247.000	24.247.000	0			
1	06	1.06.2.22.0.00.01.0000	01	1.01	04	5	1	02	Belanja Barang dan Jasa	24.247.000	24.247.000	0	
1	06	1.06.2.22.0.00.01.0000	01	1.01	07	Evaluasi Kinerja Perangkat Daerah	26.450.000	26.450.000	0				
1	06	1.06.2.22.0.00.01.0000	01	1.01	07	5	BELANJA OPERASI	26.450.000	26.450.000	0			
1	06	1.06.2.22.0.00.01.0000	01	1.01	07	5	1	02	Belanja Barang dan Jasa	26.450.000	26.450.000	0	
1	06	1.06.2.22.0.00.01.0000	01	1.02	00				Administrasi Keuangan Perangkat Daerah	44.166.186.463	40.711.345.804	(3.454.840.659)	
1	06	1.06.2.22.0.00.01.0000	01	1.02	01	Penyediaan Gaji dan Tunjangan ASN	44.138.104.463	40.683.263.804	(3.454.840.659)				
1	06	1.06.2.22.0.00.01.0000	01	1.02	01	5	BELANJA OPERASI	44.138.104.463	40.683.263.804	(3.454.840.659)			
1	06	1.06.2.22.0.00.01.0000	01	1.02	01	5	1	01	Belanja Pegawai	44.138.104.463	40.683.263.804	(3.454.840.659)	
1	06	1.06.2.22.0.00.01.0000	01	1.02	05	Koordinasi dan Penyusunan Laporan Keuangan Akhir Tahun SKPD	6.090.000	6.090.000	0				
1	06	1.06.2.22.0.00.01.0000	01	1.02	05	5	BELANJA OPERASI	6.090.000	6.090.000	0			
1	06	1.06.2.22.0.00.01.0000	01	1.02	05	5	1	02	Belanja Barang dan Jasa	6.090.000	6.090.000	0	
1	06	1.06.2.22.0.00.01.0000	01	1.02	07	Koordinasi dan Penyusunan Laporan Keuangan Bulanan/Triwulanan/Semesteran SKPD	21.992.000	21.992.000	0				
1	06	1.06.2.22.0.00.01.0000	01	1.02	07	5	BELANJA OPERASI	21.992.000	21.992.000	0			
1	06	1.06.2.22.0.00.01.0000	01	1.02	07	5	1	02	Belanja Barang dan Jasa	21.992.000	21.992.000	0	
1	06	1.06.2.22.0.00.01.0000	01	1.05	00				Administrasi Kepegawaian Perangkat Daerah	58.150.000	58.150.000	0	

PROVINSI DI YOGYAKARTA
RINCIAN PERUBAHAN APBD MENURUT URUSAN PEMERINTAHAN DAERAH, ORGANISASI, PENDAPATAN, BELANJA DAN PEMBIAYAAN
TAHUN ANGGARAN 2022

Urusan Pemerintahan : 1.06 URUSAN PEMERINTAHAN BIDANG SOSIAL

Organisasi : 1.06.2.22.0.00.01 DINAS SOSIAL

Kode Rekening							Uraian	Sebelum Perubahan	Sesudah Perubahan	Bertambah/(Berkurang)	Dasar Hukum
1	06	1.06.2.22.0.00.01.0000	01	1.05	02		Pengadaan Pakaian Dinas Beserta Atribut Kelengkapannya	19.950.000	19.950.000	0	
1	06	1.06.2.22.0.00.01.0000	01	1.05	02	5 1	BELANJA OPERASI	19.950.000	19.950.000	0	
1	06	1.06.2.22.0.00.01.0000	01	1.05	02	5 1 02	Belanja Barang dan Jasa	19.950.000	19.950.000	0	
1	06	1.06.2.22.0.00.01.0000	01	1.05	05		Monitoring, Evaluasi, dan Penilaian Kinerja Pegawai	38.200.000	38.200.000	0	
1	06	1.06.2.22.0.00.01.0000	01	1.05	05	5 1	BELANJA OPERASI	38.200.000	38.200.000	0	
1	06	1.06.2.22.0.00.01.0000	01	1.05	05	5 1 02	Belanja Barang dan Jasa	38.200.000	38.200.000	0	
1	06	1.06.2.22.0.00.01.0000	01	1.06	00		Administrasi Umum Perangkat Daerah	1.720.096.189	1.793.808.900	73.712.711	
1	06	1.06.2.22.0.00.01.0000	01	1.06	01		Penyediaan Komponen Instalasi Listrik/Penerangan Bangunan Kantor	228.764.289	228.764.000	(289)	
1	06	1.06.2.22.0.00.01.0000	01	1.06	01	5 1	BELANJA OPERASI	228.764.289	228.764.000	(289)	
1	06	1.06.2.22.0.00.01.0000	01	1.06	01	5 1 02	Belanja Barang dan Jasa	228.764.289	228.764.000	(289)	
1	06	1.06.2.22.0.00.01.0000	01	1.06	02		Penyediaan Peralatan dan Perlengkapan Kantor	242.337.800	242.337.800	0	
1	06	1.06.2.22.0.00.01.0000	01	1.06	02	5 1	BELANJA OPERASI	242.337.800	242.337.800	0	
1	06	1.06.2.22.0.00.01.0000	01	1.06	02	5 1 02	Belanja Barang dan Jasa	242.337.800	242.337.800	0	
1	06	1.06.2.22.0.00.01.0000	01	1.06	03		Penyediaan Peralatan Rumah Tangga	120.995.900	120.995.900	0	
1	06	1.06.2.22.0.00.01.0000	01	1.06	03	5 1	BELANJA OPERASI	120.995.900	120.995.900	0	
1	06	1.06.2.22.0.00.01.0000	01	1.06	03	5 1 02	Belanja Barang dan Jasa	120.995.900	120.995.900	0	
1	06	1.06.2.22.0.00.01.0000	01	1.06	04		Penyediaan Bahan Logistik Kantor	554.849.000	628.562.000	73.713.000	
1	06	1.06.2.22.0.00.01.0000	01	1.06	04	5 1	BELANJA OPERASI	554.849.000	628.562.000	73.713.000	
1	06	1.06.2.22.0.00.01.0000	01	1.06	04	5 1 02	Belanja Barang dan Jasa	554.849.000	628.562.000	73.713.000	
1	06	1.06.2.22.0.00.01.0000	01	1.06	05		Penyediaan Barang Cetak dan Penggandaan	150.328.200	150.328.200	0	
1	06	1.06.2.22.0.00.01.0000	01	1.06	05	5 1	BELANJA OPERASI	150.328.200	150.328.200	0	
1	06	1.06.2.22.0.00.01.0000	01	1.06	05	5 1 02	Belanja Barang dan Jasa	150.328.200	150.328.200	0	
1	06	1.06.2.22.0.00.01.0000	01	1.06	06		Penyediaan Bahan Bacaan dan Peraturan Perundang-undangan	31.560.000	31.560.000	0	
1	06	1.06.2.22.0.00.01.0000	01	1.06	06	5 1	BELANJA OPERASI	31.560.000	31.560.000	0	
1	06	1.06.2.22.0.00.01.0000	01	1.06	06	5 1 02	Belanja Barang dan Jasa	31.560.000	31.560.000	0	

PROVINSI DI YOGYAKARTA
RINCIAN PERUBAHAN APBD MENURUT URUSAN PEMERINTAHAN DAERAH, ORGANISASI, PENDAPATAN, BELANJA DAN PEMBIAYAAN
TAHUN ANGGARAN 2022

Urusan Pemerintahan : 1.06 URUSAN PEMERINTAHAN BIDANG SOSIAL

Organisasi : 1.06.2.22.0.00.01 DINAS SOSIAL

Kode Rekening						Uraian	Sebelum Perubahan	Sesudah Perubahan	Bertambah/(Berkurang)	Dasar Hukum
1	06	1.06.2.22.0.00.01.0000	01	1.06	09	Penyelenggaraan Rapat Koordinasi dan Konsultasi SKPD	391.261.000	391.261.000	0	
1	06	1.06.2.22.0.00.01.0000	01	1.06	09 5 1	BELANJA OPERASI	391.261.000	391.261.000	0	
1	06	1.06.2.22.0.00.01.0000	01	1.06	09 5 1 02	Belanja Barang dan Jasa	391.261.000	391.261.000	0	
1	06	1.06.2.22.0.00.01.0000	01	1.07	00	Pengadaan Barang Milik Daerah Penunjang Urusan Pemerintah Daerah	11.762.344.646	11.525.344.646	(237.000.000)	
1	06	1.06.2.22.0.00.01.0000	01	1.07	09	Pengadaan Gedung Kantor atau Bangunan Lainnya	8.574.830.630	8.337.830.630	(237.000.000)	
1	06	1.06.2.22.0.00.01.0000	01	1.07	09 5 2	BELANJA MODAL	8.574.830.630	8.337.830.630	(237.000.000)	
1	06	1.06.2.22.0.00.01.0000	01	1.07	09 5 2 03	Belanja Modal Gedung dan Bangunan	8.524.830.630	8.287.830.630	(237.000.000)	
1	06	1.06.2.22.0.00.01.0000	01	1.07	09 5 2 04	Belanja Modal Jalan, Jaringan, dan Irigasi	50.000.000	50.000.000	0	
1	06	1.06.2.22.0.00.01.0000	01	1.07	10	Pengadaan Sarana dan Prasarana Gedung Kantor atau Bangunan Lainnya	3.187.514.016	3.187.514.016	0	
1	06	1.06.2.22.0.00.01.0000	01	1.07	10 5 1	BELANJA OPERASI	82.656.000	82.656.000	0	
1	06	1.06.2.22.0.00.01.0000	01	1.07	10 5 1 02	Belanja Barang dan Jasa	82.656.000	82.656.000	0	
1	06	1.06.2.22.0.00.01.0000	01	1.07	10 5 2	BELANJA MODAL	3.104.858.016	3.104.858.016	0	
1	06	1.06.2.22.0.00.01.0000	01	1.07	10 5 2 02	Belanja Modal Peralatan dan Mesin	2.941.824.016	2.941.824.016	0	
1	06	1.06.2.22.0.00.01.0000	01	1.07	10 5 2 04	Belanja Modal Jalan, Jaringan, dan Irigasi	50.000.000	50.000.000	0	
1	06	1.06.2.22.0.00.01.0000	01	1.07	10 5 2 05	Belanja Modal Aset Tetap Lainnya	113.034.000	113.034.000	0	
1	06	1.06.2.22.0.00.01.0000	01	1.08	00	Penyediaan Jasa Penunjang Urusan Pemerintahan Daerah	9.106.894.500	9.135.929.500	29.035.000	
1	06	1.06.2.22.0.00.01.0000	01	1.08	01	Penyediaan Jasa Surat Menyurat	15.666.000	15.701.000	35.000	
1	06	1.06.2.22.0.00.01.0000	01	1.08	01 5 1	BELANJA OPERASI	15.666.000	15.701.000	35.000	
1	06	1.06.2.22.0.00.01.0000	01	1.08	01 5 1 02	Belanja Barang dan Jasa	15.666.000	15.701.000	35.000	
1	06	1.06.2.22.0.00.01.0000	01	1.08	02	Penyediaan Jasa Komunikasi, Sumber Daya Air dan Listrik	1.305.208.900	1.334.208.900	29.000.000	
1	06	1.06.2.22.0.00.01.0000	01	1.08	02 5 1	BELANJA OPERASI	1.305.208.900	1.334.208.900	29.000.000	
1	06	1.06.2.22.0.00.01.0000	01	1.08	02 5 1 02	Belanja Barang dan Jasa	1.305.208.900	1.334.208.900	29.000.000	
1	06	1.06.2.22.0.00.01.0000	01	1.08	03	Penyediaan Jasa Peralatan dan Perlengkapan Kantor	156.763.000	156.763.000	0	
1	06	1.06.2.22.0.00.01.0000	01	1.08	03 5 1	BELANJA OPERASI	156.763.000	156.763.000	0	

PROVINSI DI YOGYAKARTA
RINCIAN PERUBAHAN APBD MENURUT URUSAN PEMERINTAHAN DAERAH, ORGANISASI, PENDAPATAN, BELANJA DAN PEMBIAYAAN
TAHUN ANGGARAN 2022

Urusan Pemerintahan : 1.06 URUSAN PEMERINTAHAN BIDANG SOSIAL

Organisasi : 1.06.2.22.0.00.01 DINAS SOSIAL

Kode Rekening								Uraian	Sebelum Perubahan	Sesudah Perubahan	Bertambah/(Berkurang)	Dasar Hukum	
1	06	1.06.2.22.0.00.01.0000	01	1.08	03	5	1	02	Belanja Barang dan Jasa	156.763.000	156.763.000	0	
1	06	1.06.2.22.0.00.01.0000	01	1.08	04				Penyediaan Jasa Pelayanan Umum Kantor	7.629.256.600	7.629.256.600	0	
1	06	1.06.2.22.0.00.01.0000	01	1.08	04	5	1		BELANJA OPERASI	7.629.256.600	7.629.256.600	0	
1	06	1.06.2.22.0.00.01.0000	01	1.08	04	5	1	01	Belanja Pegawai	289.020.000	289.020.000	0	
1	06	1.06.2.22.0.00.01.0000	01	1.08	04	5	1	02	Belanja Barang dan Jasa	7.340.236.600	7.340.236.600	0	
1	06	1.06.2.22.0.00.01.0000	01	1.09	00				Pemeliharaan Barang Milik Daerah Penunjang Urusan Pemerintahan Daerah	10.752.872.632	10.947.373.592	194.500.960	
1	06	1.06.2.22.0.00.01.0000	01	1.09	02				Penyediaan Jasa Pemeliharaan, Biaya Pemeliharaan, Pajak dan Perizinan Kendaraan Dinas Operasional atau Lapangan	1.077.017.900	1.077.017.900	0	
1	06	1.06.2.22.0.00.01.0000	01	1.09	02	5	1		BELANJA OPERASI	1.077.017.900	1.077.017.900	0	
1	06	1.06.2.22.0.00.01.0000	01	1.09	02	5	1	02	Belanja Barang dan Jasa	1.077.017.900	1.077.017.900	0	
1	06	1.06.2.22.0.00.01.0000	01	1.09	09				Pemeliharaan/Rehabilitasi Gedung Kantor dan Bangunan Lainnya	8.445.349.675	8.559.189.675	113.840.000	
1	06	1.06.2.22.0.00.01.0000	01	1.09	09	5	1		BELANJA OPERASI	3.057.005.297	3.057.005.297	0	
1	06	1.06.2.22.0.00.01.0000	01	1.09	09	5	1	02	Belanja Barang dan Jasa	3.057.005.297	3.057.005.297	0	
1	06	1.06.2.22.0.00.01.0000	01	1.09	09	5	2		BELANJA MODAL	5.388.344.378	5.502.184.378	113.840.000	
1	06	1.06.2.22.0.00.01.0000	01	1.09	09	5	2	03	Belanja Modal Gedung dan Bangunan	5.315.007.378	5.428.847.378	113.840.000	
1	06	1.06.2.22.0.00.01.0000	01	1.09	09	5	2	04	Belanja Modal Jalan, Jaringan, dan Irigasi	73.337.000	73.337.000	0	
1	06	1.06.2.22.0.00.01.0000	01	1.09	10				Pemeliharaan/Rehabilitasi Sarana dan Prasarana Gedung Kantor atau Bangunan Lainnya	1.230.505.057	1.311.166.017	80.660.960	
1	06	1.06.2.22.0.00.01.0000	01	1.09	10	5	1		BELANJA OPERASI	1.230.505.057	1.311.166.017	80.660.960	
1	06	1.06.2.22.0.00.01.0000	01	1.09	10	5	1	02	Belanja Barang dan Jasa	1.230.505.057	1.311.166.017	80.660.960	
2	22	1.06.2.22.0.00.01.0000	00	0.00	00				URUSAN PEMERINTAHAN BIDANG KEBUDAYAAN	6.850.871.810	6.184.871.500	(666.000.310)	
2	22	1.06.2.22.0.00.01.0000	08	0.00	00				PROGRAM PENYELENGGARAAN KEISTIMEWAAN YOGYAKARTA URUSAN KEBUDAYAAN	6.850.871.810	6.184.871.500	(666.000.310)	
2	22	1.06.2.22.0.00.01.0000	08	1.01	00				Sejarah, Bahasa, Sastra dan Permuseuman	6.850.871.810	6.184.871.500	(666.000.310)	
2	22	1.06.2.22.0.00.01.0000	08	1.01	01				Pembinaan dan Pengembangan Kesejarahan	6.850.871.810	6.184.871.500	(666.000.310)	
2	22	1.06.2.22.0.00.01.0000	08	1.01	01	5	1		BELANJA OPERASI	6.850.871.810	6.184.871.500	(666.000.310)	
2	22	1.06.2.22.0.00.01.0000	08	1.01	01	5	1	02	Belanja Barang dan Jasa	6.301.871.810	5.635.871.500	(666.000.310)	

PROVINSI DI YOGYAKARTA
RINCIAN PERUBAHAN APBD MENURUT URUSAN PEMERINTAHAN DAERAH, ORGANISASI, PENDAPATAN, BELANJA DAN PEMBIAYAAN
TAHUN ANGGARAN 2022

Urusan Pemerintahan : 1.06 URUSAN PEMERINTAHAN BIDANG SOSIAL

Organisasi : 1.06.2.22.0.00.01 DINAS SOSIAL

Kode Rekening										Uraian	Sebelum Perubahan	Sesudah Perubahan	Bertambah/(Berkurang)	Dasar Hukum
2	22	1.06.2.22.0.00.01.0000	08	1.01	01	5	1	05		Belanja Hibah	549.000.000	549.000.000	0	
Jumlah Belanja											124.715.629.540	128.135.177.242	3.419.547.702	
Total Surplus/(Defisit)											(124.231.429.540)	(127.650.977.242)	(3.419.547.702)	
0	00	1.06.2.22.0.00.01.0000	00	0.00	00	6				PEMBIAYAAN				
Jumlah Penerimaan Pembiayaan											0	0	0	
Jumlah Penerimaan Pengeluaran											0	0	0	

PROVINSI DI YOGYAKARTA
RINCIAN PERUBAHAN APBD MENURUT URUSAN PEMERINTAHAN DAERAH, ORGANISASI, PENDAPATAN, BELANJA DAN PEMBIAYAAN
TAHUN ANGGARAN 2022

Urusan Pemerintahan : 2.08 URUSAN PEMERINTAHAN BIDANG PEMBERDAYAAN PEREMPUAN DAN PERLINDUNGAN ANAK
 Organisasi : 2.08.2.14.2.22.02 DINAS PEMBERDAYAAN PEREMPUAN, PERLINDUNGAN ANAK DAN PENGENDALIAN PENDUDUK

Kode Rekening						Uraian	Sebelum Perubahan	Sesudah Perubahan	Bertambah/(Berkurang)	Dasar Hukum		
						Jumlah Pendapatan	0	0	0			
0	00	2.08.2.14.2.22.02.0000	00	0.00	00	5						
							BELANJA					
2	08	2.08.2.14.2.22.02.0000	00	0.00	00		URUSAN PEMERINTAHAN BIDANG PEMBERDAYAAN PEREMPUAN DAN PERLINDUNGAN ANAK	13.532.757.227	13.759.470.652	226.713.425		
2	08	2.08.2.14.2.22.02.0000	02	0.00	00		PROGRAM PENGARUSUTAMAAN GENDER DAN PEMBERDAYAAN PEREMPUAN	1.082.909.000	1.082.909.000	0		
2	08	2.08.2.14.2.22.02.0000	02	1.01	00		Pelebagaan Pengarusutamaan Gender (PUG) pada Lembaga Pemerintah Kewenangan Provinsi	139.921.000	139.921.000	0		
2	08	2.08.2.14.2.22.02.0000	02	1.01	02		Koordinasi dan Sinkronisasi Pelaksanaan PUG Kewenangan Provinsi	128.271.000	128.271.000	0		
2	08	2.08.2.14.2.22.02.0000	02	1.01	02	5	1	BELANJA OPERASI	128.271.000	128.271.000	0	
2	08	2.08.2.14.2.22.02.0000	02	1.01	02	5	1	02	Belanja Barang dan Jasa	128.271.000	128.271.000	0
2	08	2.08.2.14.2.22.02.0000	02	1.01	03			Advokasi Kebijakan dan Pendampingan Pelaksanaan PUG termasuk PPRG Kewenangan Provinsi	11.650.000	11.650.000	0	
2	08	2.08.2.14.2.22.02.0000	02	1.01	03	5	1	BELANJA OPERASI	11.650.000	11.650.000	0	
2	08	2.08.2.14.2.22.02.0000	02	1.01	03	5	1	02	Belanja Barang dan Jasa	11.650.000	11.650.000	0
2	08	2.08.2.14.2.22.02.0000	02	1.02	00		Pemberdayaan Perempuan Bidang Politik, Hukum, Sosial, dan Ekonomi pada Organisasi Kemasyarakatan Kewenangan Provinsi	801.708.000	801.708.000	0		
2	08	2.08.2.14.2.22.02.0000	02	1.02	01			Sosialisasi Peningkatan Partisipasi Perempuan di Bidang Politik, Hukum, Sosial, dan Ekonomi Kewenangan Provinsi	241.213.000	241.213.000	0	
2	08	2.08.2.14.2.22.02.0000	02	1.02	01	5	1	BELANJA OPERASI	241.213.000	241.213.000	0	
2	08	2.08.2.14.2.22.02.0000	02	1.02	01	5	1	02	Belanja Barang dan Jasa	241.213.000	241.213.000	0
2	08	2.08.2.14.2.22.02.0000	02	1.02	02			Advokasi Kebijakan dan Pendampingan Peningkatan Partisipasi Perempuan dalam Politik, Hukum, Sosial, dan Ekonomi Kewenangan Provinsi	560.495.000	560.495.000	0	
2	08	2.08.2.14.2.22.02.0000	02	1.02	02	5	1	BELANJA OPERASI	560.495.000	560.495.000	0	
2	08	2.08.2.14.2.22.02.0000	02	1.02	02	5	1	02	Belanja Barang dan Jasa	360.495.000	360.495.000	0
2	08	2.08.2.14.2.22.02.0000	02	1.02	02	5	1	05	Belanja Hibah	200.000.000	200.000.000	0

PROVINSI DI YOGYAKARTA
RINCIAN PERUBAHAN APBD MENURUT URUSAN PEMERINTAHAN DAERAH, ORGANISASI, PENDAPATAN, BELANJA DAN PEMBIAYAAN
TAHUN ANGGARAN 2022

Urusan Pemerintahan : 2.08 URUSAN PEMERINTAHAN BIDANG PEMBERDAYAAN PEREMPUAN DAN PERLINDUNGAN ANAK

Organisasi : 2.08.2.14.2.22.02 DINAS PEMBERDAYAAN PEREMPUAN, PERLINDUNGAN ANAK DAN PENGENDALIAN PENDUDUK

Kode Rekening						Uraian	Sebelum Perubahan	Sesudah Perubahan	Bertambah/(Berkurang)	Dasar Hukum
2	08	2.08.2.14.2.22.02.0000	02	1.03	00	Penguatan dan Pengembangan Lembaga Penyedia Layanan Pemberdayaan Perempuan Kewenangan Provinsi	141.280.000	141.280.000	0	
2	08	2.08.2.14.2.22.02.0000	02	1.03	01	Advokasi Kebijakan dan Pendampingan kepada Lembaga Penyedia Layanan Pemberdayaan Perempuan Kewenangan Provinsi	110.215.000	110.215.000	0	
2	08	2.08.2.14.2.22.02.0000	02	1.03	01 5 1	BELANJA OPERASI	110.215.000	110.215.000	0	
2	08	2.08.2.14.2.22.02.0000	02	1.03	01 5 1 02	Belanja Barang dan Jasa	110.215.000	110.215.000	0	
2	08	2.08.2.14.2.22.02.0000	02	1.03	02	Peningkatan Kapasitas Sumberdaya Lembaga Penyedia Layanan Pemberdayaan Perempuan Kewenangan Provinsi	31.065.000	31.065.000	0	
2	08	2.08.2.14.2.22.02.0000	02	1.03	02 5 1	BELANJA OPERASI	31.065.000	31.065.000	0	
2	08	2.08.2.14.2.22.02.0000	02	1.03	02 5 1 02	Belanja Barang dan Jasa	31.065.000	31.065.000	0	
2	08	2.08.2.14.2.22.02.0000	03	0.00	00	PROGRAM PERLINDUNGAN PEREMPUAN	1.031.514.000	1.004.581.000	(26.933.000)	
2	08	2.08.2.14.2.22.02.0000	03	1.01	00	Pencegahan Kekerasan terhadap Perempuan yang melibatkan para Pihak Lingkup Daerah Provinsi dan Lintas Daerah Kabupaten/Kota	76.765.000	76.765.000	0	
2	08	2.08.2.14.2.22.02.0000	03	1.01	01	Koordinasi dan Sinkronisasi Pelaksanaan Kebijakan, Program dan Kegiatan Pencegahan Kekerasan terhadap Perempuan Kewenangan Provinsi	30.800.000	30.800.000	0	
2	08	2.08.2.14.2.22.02.0000	03	1.01	01 5 1	BELANJA OPERASI	30.800.000	30.800.000	0	
2	08	2.08.2.14.2.22.02.0000	03	1.01	01 5 1 02	Belanja Barang dan Jasa	30.800.000	30.800.000	0	
2	08	2.08.2.14.2.22.02.0000	03	1.01	02	Advokasi Kebijakan dan Pendampingan Layanan Perlindungan Perempuan Kewenangan Provinsi	45.965.000	45.965.000	0	
2	08	2.08.2.14.2.22.02.0000	03	1.01	02 5 1	BELANJA OPERASI	45.965.000	45.965.000	0	
2	08	2.08.2.14.2.22.02.0000	03	1.01	02 5 1 02	Belanja Barang dan Jasa	45.965.000	45.965.000	0	
2	08	2.08.2.14.2.22.02.0000	03	1.02	00	Penyediaan Layanan Rujukan Lanjutan bagi Perempuan Korban Kekerasan yang memerlukan Koordinasi Tingkat Daerah Provinsi dan Lintas Daerah Kabupaten/Kota	783.972.000	783.972.000	0	
2	08	2.08.2.14.2.22.02.0000	03	1.02	01	Penyediaan Layanan Pengaduan Masyarakat bagi Perempuan Korban Kekerasan Tingkat Daerah Provinsi dan Lintas Daerah Kabupaten/Kota	650.000.000	650.000.000	0	

PROVINSI DI YOGYAKARTA
RINCIAN PERUBAHAN APBD MENURUT URUSAN PEMERINTAHAN DAERAH, ORGANISASI, PENDAPATAN, BELANJA DAN PEMBIAYAAN
TAHUN ANGGARAN 2022

Urusan Pemerintahan : 2.08 URUSAN PEMERINTAHAN BIDANG PEMBERDAYAAN PEREMPUAN DAN PERLINDUNGAN ANAK

Organisasi : 2.08.2.14.2.22.02 DINAS PEMBERDAYAAN PEREMPUAN, PERLINDUNGAN ANAK DAN PENGENDALIAN PENDUDUK

Kode Rekening								Uraian	Sebelum Perubahan	Sesudah Perubahan	Bertambah/(Berkurang)	Dasar Hukum	
2	08	2.08.2.14.2.22.02.0000	03	1.02	01	5	1	BELANJA OPERASI	650.000.000	650.000.000	0		
2	08	2.08.2.14.2.22.02.0000	03	1.02	01	5	1	02	Belanja Barang dan Jasa	4.500.000	4.500.000	0	
2	08	2.08.2.14.2.22.02.0000	03	1.02	01	5	1	05	Belanja Hibah	645.500.000	645.500.000	0	
2	08	2.08.2.14.2.22.02.0000	03	1.02	02			Koordinasi dan Sinkronisasi Pelaksanaan Penyediaan Layanan Rujukan Lanjutan bagi Perempuan Korban Kekerasan Kewenangan Provinsi	133.972.000	133.972.000	0		
2	08	2.08.2.14.2.22.02.0000	03	1.02	02	5	1	BELANJA OPERASI	133.972.000	133.972.000	0		
2	08	2.08.2.14.2.22.02.0000	03	1.02	02	5	1	02	Belanja Barang dan Jasa	133.972.000	133.972.000	0	
2	08	2.08.2.14.2.22.02.0000	03	1.03	00			Penguatan dan Pengembangan Lembaga Penyedia Layanan Perlindungan Perempuan Kewenangan Provinsi	170.777.000	143.844.000	(26.933.000)		
2	08	2.08.2.14.2.22.02.0000	03	1.03	02			Peningkatan Kapasitas Sumber Daya Lembaga Penyedia Layanan Penanganan bagi Perempuan Korban Kekerasan Kewenangan Provinsi	26.933.000	0	(26.933.000)		
2	08	2.08.2.14.2.22.02.0000	03	1.03	02	5	1	BELANJA OPERASI	26.933.000	0	(26.933.000)		
2	08	2.08.2.14.2.22.02.0000	03	1.03	02	5	1	02	Belanja Barang dan Jasa	26.933.000	0	(26.933.000)	
2	08	2.08.2.14.2.22.02.0000	03	1.03	04			Penguatan Jejaring antar Lembaga Penyedia Layanan Perlindungan Perempuan Kewenangan Provinsi dan Lintas Daerah Kabupaten/Kota	143.844.000	143.844.000	0		
2	08	2.08.2.14.2.22.02.0000	03	1.03	04	5	1	BELANJA OPERASI	143.844.000	143.844.000	0		
2	08	2.08.2.14.2.22.02.0000	03	1.03	04	5	1	02	Belanja Barang dan Jasa	143.844.000	143.844.000	0	
2	08	2.08.2.14.2.22.02.0000	04	0.00	00			PROGRAM PENINGKATAN KUALITAS KELUARGA	593.333.000	593.333.000	0		
2	08	2.08.2.14.2.22.02.0000	04	1.01	00			Peningkatan Kualitas Keluarga dalam Mewujudkan Kesetaraan Gender (KG) dan Hak Anak Kewenangan Provinsi	373.333.000	373.333.000	0		
2	08	2.08.2.14.2.22.02.0000	04	1.01	01			Advokasi Kebijakan dan Pendampingan Keluarga untuk Mewujudkan KG dan Perlindungan Anak Kewenangan Provinsi dan Lintas Kabupaten/Kota	68.743.000	68.743.000	0		
2	08	2.08.2.14.2.22.02.0000	04	1.01	01	5	1	BELANJA OPERASI	68.743.000	68.743.000	0		
2	08	2.08.2.14.2.22.02.0000	04	1.01	01	5	1	02	Belanja Barang dan Jasa	68.743.000	68.743.000	0	

PROVINSI DI YOGYAKARTA
RINCIAN PERUBAHAN APBD MENURUT URUSAN PEMERINTAHAN DAERAH, ORGANISASI, PENDAPATAN, BELANJA DAN PEMBIAYAAN
TAHUN ANGGARAN 2022

Urusan Pemerintahan : 2.08 URUSAN PEMERINTAHAN BIDANG PEMBERDAYAAN PEREMPUAN DAN PERLINDUNGAN ANAK

Organisasi : 2.08.2.14.2.22.02 DINAS PEMBERDAYAAN PEREMPUAN, PERLINDUNGAN ANAK DAN PENGENDALIAN PENDUDUK

Kode Rekening							Uraian	Sebelum Perubahan	Sesudah Perubahan	Bertambah/(Berkurang)	Dasar Hukum
2	08	2.08.2.14.2.22.02.0000	04	1.01	02		Pelaksanaan Komunikasi, Informasi, Edukasi KG dan Perlindungan Anak bagi Keluarga Kewenangan Provinsi	304.590.000	304.590.000	0	
2	08	2.08.2.14.2.22.02.0000	04	1.01	02	5 1	BELANJA OPERASI	304.590.000	304.590.000	0	
2	08	2.08.2.14.2.22.02.0000	04	1.01	02	5 1 02	Belanja Barang dan Jasa	304.590.000	304.590.000	0	
2	08	2.08.2.14.2.22.02.0000	04	1.03	00		Penyediaan Layanan bagi Keluarga dalam Mewujudkan KG dan Hak Anak yang Wilayah Kerjanya Lintas Daerah Kabupaten/Kota	220.000.000	220.000.000	0	
2	08	2.08.2.14.2.22.02.0000	04	1.03	01		Pelaksanaan Penyediaan Layanan Komprehensif bagi Keluarga dalam Mewujudkan KG dan Perlindungan Anak yang Wilayah Kerjanya Lingkup Daerah Provinsi dan Lintas Daerah Kabupaten/Kota	220.000.000	220.000.000	0	
2	08	2.08.2.14.2.22.02.0000	04	1.03	01	5 1	BELANJA OPERASI	220.000.000	220.000.000	0	
2	08	2.08.2.14.2.22.02.0000	04	1.03	01	5 1 02	Belanja Barang dan Jasa	220.000.000	220.000.000	0	
2	08	2.08.2.14.2.22.02.0000	05	0.00	00		PROGRAM PENGELOLAAN SISTEM DATA GENDER DAN ANAK	178.601.000	178.601.000	0	
2	08	2.08.2.14.2.22.02.0000	05	1.01	00		Pengumpulan, Pengolahan Analisis dan Penyajian Data Gender dan Anak dalam Kelembagaan Data di Tingkat Daerah Provinsi	178.601.000	178.601.000	0	
2	08	2.08.2.14.2.22.02.0000	05	1.01	01		Penyediaan Data Gender dan Anak Provinsi	116.042.000	116.042.000	0	
2	08	2.08.2.14.2.22.02.0000	05	1.01	01	5 1	BELANJA OPERASI	116.042.000	116.042.000	0	
2	08	2.08.2.14.2.22.02.0000	05	1.01	01	5 1 02	Belanja Barang dan Jasa	116.042.000	116.042.000	0	
2	08	2.08.2.14.2.22.02.0000	05	1.01	02		Penyajian dan Pemanfaatan Data Gender dan Anak dalam Kelembagaan Data Provinsi	62.559.000	62.559.000	0	
2	08	2.08.2.14.2.22.02.0000	05	1.01	02	5 1	BELANJA OPERASI	62.559.000	62.559.000	0	
2	08	2.08.2.14.2.22.02.0000	05	1.01	02	5 1 02	Belanja Barang dan Jasa	62.559.000	62.559.000	0	
2	08	2.08.2.14.2.22.02.0000	06	0.00	00		PROGRAM PEMENUHAN HAK ANAK (PHA)	359.685.000	359.685.000	0	
2	08	2.08.2.14.2.22.02.0000	06	1.01	00		Pelembagaan PHA pada Lembaga Pemerintah, Non Pemerintah, dan Dunia Usaha Kewenangan Provinsi	301.280.000	301.280.000	0	

PROVINSI DI YOGYAKARTA
RINCIAN PERUBAHAN APBD MENURUT URUSAN PEMERINTAHAN DAERAH, ORGANISASI, PENDAPATAN, BELANJA DAN PEMBIAYAAN
TAHUN ANGGARAN 2022

Urusan Pemerintahan : 2.08 URUSAN PEMERINTAHAN BIDANG PEMBERDAYAAN PEREMPUAN DAN PERLINDUNGAN ANAK

Organisasi : 2.08.2.14.2.22.02 DINAS PEMBERDAYAAN PEREMPUAN, PERLINDUNGAN ANAK DAN PENGENDALIAN PENDUDUK

Kode Rekening						Uraian	Sebelum Perubahan	Sesudah Perubahan	Bertambah/(Berkurang)	Dasar Hukum
2	08	2.08.2.14.2.22.02.0000	06	1.01	01	Advokasi Kebijakan dan Pendampingan Pemenuhan Hak Anak pada Lembaga Pemerintah, Non Pemerintah, Media dan Dunia Usaha Kewenangan Provinsi	274.150.000	274.150.000	0	
2	08	2.08.2.14.2.22.02.0000	06	1.01	01 5 1	BELANJA OPERASI	274.150.000	274.150.000	0	
2	08	2.08.2.14.2.22.02.0000	06	1.01	01 5 1 02	Belanja Barang dan Jasa	274.150.000	274.150.000	0	
2	08	2.08.2.14.2.22.02.0000	06	1.01	02	Koordinasi dan Sinkronisasi Pelembagaan Pemenuhan Hak Anak Kewenangan Provinsi	27.130.000	27.130.000	0	
2	08	2.08.2.14.2.22.02.0000	06	1.01	02 5 1	BELANJA OPERASI	27.130.000	27.130.000	0	
2	08	2.08.2.14.2.22.02.0000	06	1.01	02 5 1 02	Belanja Barang dan Jasa	27.130.000	27.130.000	0	
2	08	2.08.2.14.2.22.02.0000	06	1.02	00	Penguatan dan Pengembangan Lembaga Penyedia Layanan Peningkatan Kualitas Hidup Anak Kewenangan Provinsi	58.405.000	58.405.000	0	
2	08	2.08.2.14.2.22.02.0000	06	1.02	01	Penyediaan Layanan Peningkatan Kualitas Hidup Anak Kewenangan Provinsi	8.350.000	8.350.000	0	
2	08	2.08.2.14.2.22.02.0000	06	1.02	01 5 1	BELANJA OPERASI	8.350.000	8.350.000	0	
2	08	2.08.2.14.2.22.02.0000	06	1.02	01 5 1 02	Belanja Barang dan Jasa	8.350.000	8.350.000	0	
2	08	2.08.2.14.2.22.02.0000	06	1.02	02	Koordinasi dan Sinkronisasi Pelaksanaan Pendampingan Peningkatan Kualitas Hidup Anak Kewenangan Provinsi	28.520.000	28.520.000	0	
2	08	2.08.2.14.2.22.02.0000	06	1.02	02 5 1	BELANJA OPERASI	28.520.000	28.520.000	0	
2	08	2.08.2.14.2.22.02.0000	06	1.02	02 5 1 02	Belanja Barang dan Jasa	28.520.000	28.520.000	0	
2	08	2.08.2.14.2.22.02.0000	06	1.02	04	Penguatan Jejaring Antar Lembaga Penyedia Layanan Peningkatan Kualitas Hidup Anak Kewenangan Provinsi dan Lintas Daerah Kabupaten/Kota	21.535.000	21.535.000	0	
2	08	2.08.2.14.2.22.02.0000	06	1.02	04 5 1	BELANJA OPERASI	21.535.000	21.535.000	0	
2	08	2.08.2.14.2.22.02.0000	06	1.02	04 5 1 02	Belanja Barang dan Jasa	21.535.000	21.535.000	0	
2	08	2.08.2.14.2.22.02.0000	07	0.00	00	PROGRAM PERLINDUNGAN KHUSUS ANAK	110.095.000	137.028.000	26.933.000	
2	08	2.08.2.14.2.22.02.0000	07	1.01	00	Pencegahan Kekerasan terhadap Anak yang Melibatkan para Pihak Lingkup Daerah Provinsi dan Lintas Daerah Kabupaten/Kota	44.650.000	44.650.000	0	

PROVINSI DI YOGYAKARTA
RINCIAN PERUBAHAN APBD MENURUT URUSAN PEMERINTAHAN DAERAH, ORGANISASI, PENDAPATAN, BELANJA DAN PEMBIAYAAN
TAHUN ANGGARAN 2022

Urusan Pemerintahan : 2.08 URUSAN PEMERINTAHAN BIDANG PEMBERDAYAAN PEREMPUAN DAN PERLINDUNGAN ANAK

Organisasi : 2.08.2.14.2.22.02 DINAS PEMBERDAYAAN PEREMPUAN, PERLINDUNGAN ANAK DAN PENGENDALIAN PENDUDUK

Kode Rekening							Uraian	Sebelum Perubahan	Sesudah Perubahan	Bertambah/(Berkurang)	Dasar Hukum
2	08	2.08.2.14.2.22.02.0000	07	1.01	02		Koordinasi dan Sinkronisasi Pencegahan Kekerasan terhadap Anak Kewenangan Provinsi	44.650.000	44.650.000	0	
2	08	2.08.2.14.2.22.02.0000	07	1.01	02	5 1	BELANJA OPERASI	44.650.000	44.650.000	0	
2	08	2.08.2.14.2.22.02.0000	07	1.01	02	5 1 02	Belanja Barang dan Jasa	44.650.000	44.650.000	0	
2	08	2.08.2.14.2.22.02.0000	07	1.02	00		Penyediaan Layanan bagi Anak yang Memerlukan Perlindungan Khusus yang Memerlukan Koordinasi Tingkat Daerah Provinsi	41.072.000	41.072.000	0	
2	08	2.08.2.14.2.22.02.0000	07	1.02	02		Koordinasi dan Sinkronisasi Pelaksanaan Pendampingan Anak yang Memerlukan Perlindungan Khusus Kewenangan Provinsi	41.072.000	41.072.000	0	
2	08	2.08.2.14.2.22.02.0000	07	1.02	02	5 1	BELANJA OPERASI	41.072.000	41.072.000	0	
2	08	2.08.2.14.2.22.02.0000	07	1.02	02	5 1 02	Belanja Barang dan Jasa	41.072.000	41.072.000	0	
2	08	2.08.2.14.2.22.02.0000	07	1.03	00		Penguatan dan Pengembangan Lembaga Penyedia Layanan bagi Anak yang Memerlukan Perlindungan Khusus Tingkat Daerah Provinsi dan Lintas Daerah Kabupaten/Kota	24.373.000	51.306.000	26.933.000	
2	08	2.08.2.14.2.22.02.0000	07	1.03	02		Koordinasi dan Sinkronisasi Peningkatan Kapasitas Sumber Daya Lembaga Penyedia Layanan Anak yang Memerlukan Perlindungan Khusus Kewenangan Provinsi	24.373.000	51.306.000	26.933.000	
2	08	2.08.2.14.2.22.02.0000	07	1.03	02	5 1	BELANJA OPERASI	24.373.000	51.306.000	26.933.000	
2	08	2.08.2.14.2.22.02.0000	07	1.03	02	5 1 02	Belanja Barang dan Jasa	24.373.000	51.306.000	26.933.000	
2	08	2.08.2.14.2.22.02.0000	01	0.00	00		PROGRAM PENUNJANG URUSAN PEMERINTAHAN DAERAH PROVINSI	10.176.620.227	10.403.333.652	226.713.425	
2	08	2.08.2.14.2.22.02.0000	01	1.01	00		Perencanaan, Penganggaran, dan Evaluasi Kinerja Perangkat Daerah	58.777.000	58.777.000	0	
2	08	2.08.2.14.2.22.02.0000	01	1.01	01		Penyusunan Dokumen Perencanaan Perangkat Daerah	34.847.000	34.847.000	0	
2	08	2.08.2.14.2.22.02.0000	01	1.01	01	5 1	BELANJA OPERASI	34.847.000	34.847.000	0	
2	08	2.08.2.14.2.22.02.0000	01	1.01	01	5 1 02	Belanja Barang dan Jasa	34.847.000	34.847.000	0	
2	08	2.08.2.14.2.22.02.0000	01	1.01	04		Koordinasi dan Penyusunan DPA-SKPD	5.524.000	5.524.000	0	
2	08	2.08.2.14.2.22.02.0000	01	1.01	04	5 1	BELANJA OPERASI	5.524.000	5.524.000	0	
2	08	2.08.2.14.2.22.02.0000	01	1.01	04	5 1 02	Belanja Barang dan Jasa	5.524.000	5.524.000	0	

PROVINSI DI YOGYAKARTA
RINCIAN PERUBAHAN APBD MENURUT URUSAN PEMERINTAHAN DAERAH, ORGANISASI, PENDAPATAN, BELANJA DAN PEMBIAYAAN
TAHUN ANGGARAN 2022

Urusan Pemerintahan : 2.08 URUSAN PEMERINTAHAN BIDANG PEMBERDAYAAN PEREMPUAN DAN PERLINDUNGAN ANAK

Organisasi : 2.08.2.14.2.22.02 DINAS PEMBERDAYAAN PEREMPUAN, PERLINDUNGAN ANAK DAN PENGENDALIAN PENDUDUK

Kode Rekening							Uraian	Sebelum Perubahan	Sesudah Perubahan	Bertambah/(Berkurang)	Dasar Hukum
2	08	2.08.2.14.2.22.02.0000	01	1.01	07		Evaluasi Kinerja Perangkat Daerah	18.406.000	18.406.000	0	
2	08	2.08.2.14.2.22.02.0000	01	1.01	07	5 1	BELANJA OPERASI	18.406.000	18.406.000	0	
2	08	2.08.2.14.2.22.02.0000	01	1.01	07	5 1 02	Belanja Barang dan Jasa	18.406.000	18.406.000	0	
2	08	2.08.2.14.2.22.02.0000	01	1.02	00		Administrasi Keuangan Perangkat Daerah	8.114.138.977	8.017.329.702	(96.809.275)	
2	08	2.08.2.14.2.22.02.0000	01	1.02	01		Penyediaan Gaji dan Tunjangan ASN	8.046.918.977	7.950.109.702	(96.809.275)	
2	08	2.08.2.14.2.22.02.0000	01	1.02	01	5 1	BELANJA OPERASI	8.046.918.977	7.950.109.702	(96.809.275)	
2	08	2.08.2.14.2.22.02.0000	01	1.02	01	5 1 01	Belanja Pegawai	8.046.918.977	7.950.109.702	(96.809.275)	
2	08	2.08.2.14.2.22.02.0000	01	1.02	03		Pelaksanaan Penatausahaan dan Pengujian/Verifikasi Keuangan SKPD	39.720.000	39.720.000	0	
2	08	2.08.2.14.2.22.02.0000	01	1.02	03	5 1	BELANJA OPERASI	39.720.000	39.720.000	0	
2	08	2.08.2.14.2.22.02.0000	01	1.02	03	5 1 01	Belanja Pegawai	39.720.000	39.720.000	0	
2	08	2.08.2.14.2.22.02.0000	01	1.02	07		Koordinasi dan Penyusunan Laporan Keuangan Bulanan/Triwulanan/Semesteran SKPD	27.500.000	27.500.000	0	
2	08	2.08.2.14.2.22.02.0000	01	1.02	07	5 1	BELANJA OPERASI	27.500.000	27.500.000	0	
2	08	2.08.2.14.2.22.02.0000	01	1.02	07	5 1 02	Belanja Barang dan Jasa	27.500.000	27.500.000	0	
2	08	2.08.2.14.2.22.02.0000	01	1.03	00		Administrasi Barang Milik Daerah pada Perangkat Daerah	13.200.000	13.200.000	0	
2	08	2.08.2.14.2.22.02.0000	01	1.03	06		Penatausahaan Barang Milik Daerah pada SKPD	13.200.000	13.200.000	0	
2	08	2.08.2.14.2.22.02.0000	01	1.03	06	5 1	BELANJA OPERASI	13.200.000	13.200.000	0	
2	08	2.08.2.14.2.22.02.0000	01	1.03	06	5 1 01	Belanja Pegawai	13.200.000	13.200.000	0	
2	08	2.08.2.14.2.22.02.0000	01	1.06	00		Administrasi Umum Perangkat Daerah	216.131.750	216.131.750	0	
2	08	2.08.2.14.2.22.02.0000	01	1.06	01		Penyediaan Komponen Instalasi Listrik/Penerangan Bangunan Kantor	11.928.000	11.928.000	0	
2	08	2.08.2.14.2.22.02.0000	01	1.06	01	5 1	BELANJA OPERASI	11.928.000	11.928.000	0	
2	08	2.08.2.14.2.22.02.0000	01	1.06	01	5 1 02	Belanja Barang dan Jasa	11.928.000	11.928.000	0	
2	08	2.08.2.14.2.22.02.0000	01	1.06	02		Penyediaan Peralatan dan Perlengkapan Kantor	20.372.000	20.372.000	0	
2	08	2.08.2.14.2.22.02.0000	01	1.06	02	5 1	BELANJA OPERASI	20.372.000	20.372.000	0	
2	08	2.08.2.14.2.22.02.0000	01	1.06	02	5 1 02	Belanja Barang dan Jasa	20.372.000	20.372.000	0	
2	08	2.08.2.14.2.22.02.0000	01	1.06	05		Penyediaan Barang Cetak dan Penggandaan	28.332.750	28.332.750	0	
2	08	2.08.2.14.2.22.02.0000	01	1.06	05	5 1	BELANJA OPERASI	28.332.750	28.332.750	0	

PROVINSI DI YOGYAKARTA
RINCIAN PERUBAHAN APBD MENURUT URUSAN PEMERINTAHAN DAERAH, ORGANISASI, PENDAPATAN, BELANJA DAN PEMBIAYAAN
TAHUN ANGGARAN 2022

Urusan Pemerintahan : 2.08 URUSAN PEMERINTAHAN BIDANG PEMBERDAYAAN PEREMPUAN DAN PERLINDUNGAN ANAK
 Organisasi : 2.08.2.14.2.22.02 DINAS PEMBERDAYAAN PEREMPUAN, PERLINDUNGAN ANAK DAN PENGENDALIAN PENDUDUK

Kode Rekening								Uraian	Sebelum Perubahan	Sesudah Perubahan	Bertambah/(Berkurang)	Dasar Hukum	
2	08	2.08.2.14.2.22.02.0000	01	1.06	05	5	1	02	Belanja Barang dan Jasa	28.332.750	28.332.750	0	
2	08	2.08.2.14.2.22.02.0000	01	1.06	06				Penyediaan Bahan Bacaan dan Peraturan Perundang-undangan	7.140.000	7.140.000	0	
2	08	2.08.2.14.2.22.02.0000	01	1.06	06	5	1		BELANJA OPERASI	7.140.000	7.140.000	0	
2	08	2.08.2.14.2.22.02.0000	01	1.06	06	5	1	02	Belanja Barang dan Jasa	7.140.000	7.140.000	0	
2	08	2.08.2.14.2.22.02.0000	01	1.06	09				Penyelenggaraan Rapat Koordinasi dan Konsultasi SKPD	148.359.000	148.359.000	0	
2	08	2.08.2.14.2.22.02.0000	01	1.06	09	5	1		BELANJA OPERASI	148.359.000	148.359.000	0	
2	08	2.08.2.14.2.22.02.0000	01	1.06	09	5	1	02	Belanja Barang dan Jasa	148.359.000	148.359.000	0	
2	08	2.08.2.14.2.22.02.0000	01	1.07	00				Pengadaan Barang Milik Daerah Penunjang Urusan Pemerintah Daerah	183.636.000	183.636.000	0	
2	08	2.08.2.14.2.22.02.0000	01	1.07	06				Pengadaan Peralatan dan Mesin Lainnya	183.636.000	183.636.000	0	
2	08	2.08.2.14.2.22.02.0000	01	1.07	06	5	2		BELANJA MODAL	183.636.000	183.636.000	0	
2	08	2.08.2.14.2.22.02.0000	01	1.07	06	5	2	02	Belanja Modal Peralatan dan Mesin	183.636.000	183.636.000	0	
2	08	2.08.2.14.2.22.02.0000	01	1.08	00				Penyediaan Jasa Penunjang Urusan Pemerintahan Daerah	1.005.157.900	1.049.948.600	44.790.700	
2	08	2.08.2.14.2.22.02.0000	01	1.08	01				Penyediaan Jasa Surat Menyurat	13.878.000	13.878.000	0	
2	08	2.08.2.14.2.22.02.0000	01	1.08	01	5	1		BELANJA OPERASI	13.878.000	13.878.000	0	
2	08	2.08.2.14.2.22.02.0000	01	1.08	01	5	1	02	Belanja Barang dan Jasa	13.878.000	13.878.000	0	
2	08	2.08.2.14.2.22.02.0000	01	1.08	02				Penyediaan Jasa Komunikasi, Sumber Daya Air dan Listrik	319.577.900	362.187.400	42.609.500	
2	08	2.08.2.14.2.22.02.0000	01	1.08	02	5	1		BELANJA OPERASI	319.577.900	362.187.400	42.609.500	
2	08	2.08.2.14.2.22.02.0000	01	1.08	02	5	1	02	Belanja Barang dan Jasa	319.577.900	362.187.400	42.609.500	
2	08	2.08.2.14.2.22.02.0000	01	1.08	04				Penyediaan Jasa Pelayanan Umum Kantor	671.702.000	673.883.200	2.181.200	
2	08	2.08.2.14.2.22.02.0000	01	1.08	04	5	1		BELANJA OPERASI	671.702.000	673.883.200	2.181.200	
2	08	2.08.2.14.2.22.02.0000	01	1.08	04	5	1	02	Belanja Barang dan Jasa	671.702.000	673.883.200	2.181.200	
2	08	2.08.2.14.2.22.02.0000	01	1.09	00				Pemeliharaan Barang Milik Daerah Penunjang Urusan Pemerintahan Daerah	585.578.600	864.310.600	278.732.000	
2	08	2.08.2.14.2.22.02.0000	01	1.09	01				Penyediaan Jasa Pemeliharaan, Biaya Pemeliharaan dan Pajak Kendaraan Perorangan Dinas atau Kendaraan Dinas Jabatan	265.552.600	265.552.600	0	

PROVINSI DI YOGYAKARTA
RINCIAN PERUBAHAN APBD MENURUT URUSAN PEMERINTAHAN DAERAH, ORGANISASI, PENDAPATAN, BELANJA DAN PEMBIAYAAN
TAHUN ANGGARAN 2022

Urusan Pemerintahan : 2.08 URUSAN PEMERINTAHAN BIDANG PEMBERDAYAAN PEREMPUAN DAN PERLINDUNGAN ANAK

Organisasi : 2.08.2.14.2.22.02 DINAS PEMBERDAYAAN PEREMPUAN, PERLINDUNGAN ANAK DAN PENGENDALIAN PENDUDUK

Kode Rekening								Uraian	Sebelum Perubahan	Sesudah Perubahan	Bertambah/(Berkurang)	Dasar Hukum	
2	08	2.08.2.14.2.22.02.0000	01	1.09	01	5	1	BELANJA OPERASI	265.552.600	265.552.600	0		
2	08	2.08.2.14.2.22.02.0000	01	1.09	01	5	1	02	Belanja Barang dan Jasa	265.552.600	265.552.600	0	
2	08	2.08.2.14.2.22.02.0000	01	1.09	06			Pemeliharaan Peralatan dan Mesin Lainnya	40.150.000	40.150.000	0		
2	08	2.08.2.14.2.22.02.0000	01	1.09	06	5	1	BELANJA OPERASI	40.150.000	40.150.000	0		
2	08	2.08.2.14.2.22.02.0000	01	1.09	06	5	1	02	Belanja Barang dan Jasa	40.150.000	40.150.000	0	
2	08	2.08.2.14.2.22.02.0000	01	1.09	09			Pemeliharaan/Rehabilitasi Gedung Kantor dan Bangunan Lainnya	191.000.000	469.732.000	278.732.000		
2	08	2.08.2.14.2.22.02.0000	01	1.09	09	5	1	BELANJA OPERASI	191.000.000	469.732.000	278.732.000		
2	08	2.08.2.14.2.22.02.0000	01	1.09	09	5	1	02	Belanja Barang dan Jasa	191.000.000	469.732.000	278.732.000	
2	08	2.08.2.14.2.22.02.0000	01	1.09	10			Pemeliharaan/Rehabilitasi Sarana dan Prasarana Gedung Kantor atau Bangunan Lainnya	88.876.000	88.876.000	0		
2	08	2.08.2.14.2.22.02.0000	01	1.09	10	5	1	BELANJA OPERASI	88.876.000	88.876.000	0		
2	08	2.08.2.14.2.22.02.0000	01	1.09	10	5	1	02	Belanja Barang dan Jasa	88.876.000	88.876.000	0	
2	14	2.08.2.14.2.22.02.0000	00	0.00	00			URUSAN PEMERINTAHAN BIDANG PENGENDALIAN PENDUDUK DAN KELUARGA BERENCANA	597.499.000	657.499.000	60.000.000		
2	14	2.08.2.14.2.22.02.0000	02	0.00	00			PROGRAM PENGENDALIAN PENDUDUK	65.329.000	125.329.000	60.000.000		
2	14	2.08.2.14.2.22.02.0000	02	1.01	00			Pemaduan dan Sinkronisasi Kebijakan Pemerintah Pusat dengan Pemerintah Daerah Provinsi dalam rangka Pengendalian Kuantitas Penduduk	65.329.000	125.329.000	60.000.000		
2	14	2.08.2.14.2.22.02.0000	02	1.01	01			Penyerasian Kebijakan Pembangunan Daerah Provinsi terhadap Kependudukan, Keluarga Berencana dan Pembangunan Keluarga (KKBPK)	20.029.000	20.029.000	0		
2	14	2.08.2.14.2.22.02.0000	02	1.01	01	5	1	BELANJA OPERASI	20.029.000	20.029.000	0		
2	14	2.08.2.14.2.22.02.0000	02	1.01	01	5	1	02	Belanja Barang dan Jasa	20.029.000	20.029.000	0	
2	14	2.08.2.14.2.22.02.0000	02	1.01	03			Advokasi dan Sosialisasi GDPK	45.300.000	105.300.000	60.000.000		
2	14	2.08.2.14.2.22.02.0000	02	1.01	03	5	1	BELANJA OPERASI	45.300.000	105.300.000	60.000.000		
2	14	2.08.2.14.2.22.02.0000	02	1.01	03	5	1	02	Belanja Barang dan Jasa	45.300.000	105.300.000	60.000.000	
2	14	2.08.2.14.2.22.02.0000	03	0.00	00			PROGRAM PEMBINAAN KELUARGA BERENCANA (KB)	238.900.000	238.900.000	0		

PROVINSI DI YOGYAKARTA
RINCIAN PERUBAHAN APBD MENURUT URUSAN PEMERINTAHAN DAERAH, ORGANISASI, PENDAPATAN, BELANJA DAN PEMBIAYAAN
TAHUN ANGGARAN 2022

Urusan Pemerintahan : 2.08 URUSAN PEMERINTAHAN BIDANG PEMBERDAYAAN PEREMPUAN DAN PERLINDUNGAN ANAK

Organisasi : 2.08.2.14.2.22.02 DINAS PEMBERDAYAAN PEREMPUAN, PERLINDUNGAN ANAK DAN PENGENDALIAN PENDUDUK

Kode Rekening						Uraian	Sebelum Perubahan	Sesudah Perubahan	Bertambah/(Berkurang)	Dasar Hukum			
2	14	2.08.2.14.2.22.02.0000	03	1.01	00	Pengembangan Desain Program, Pengelolaan dan Pelaksanaan Advokasi, Komunikasi, Informasi dan Edukasi (KIE) Pengendalian Penduduk dan Keluarga Berencana (KB) Sesuai Kearifan Budaya Lokal	230.892.000	230.892.000	0				
2	14	2.08.2.14.2.22.02.0000	03	1.01	04	Pelaksanaan Advokasi dan KIE Program KKBPB Melalui Mitra Kerja	230.892.000	230.892.000	0				
2	14	2.08.2.14.2.22.02.0000	03	1.01	04	5	BELANJA OPERASI	230.892.000	230.892.000	0			
2	14	2.08.2.14.2.22.02.0000	03	1.01	04	5	1	02	Belanja Barang dan Jasa	230.892.000	230.892.000	0	
2	14	2.08.2.14.2.22.02.0000	03	1.02	00	Pemberdayaan dan Peningkatan Peran serta Organisasi Kemasyarakatan Tingkat Daerah Provinsi dalam Pengelolaan Pelayanan dan Pembinaan Kesertaan Ber-KB	8.008.000	8.008.000	0				
2	14	2.08.2.14.2.22.02.0000	03	1.02	02	Peningkatan Peran Serta dan Kerja Sama Organisasi Kemasyarakatan dalam Pelayanan dan Pembinaan Kesertaan Ber-KB	8.008.000	8.008.000	0				
2	14	2.08.2.14.2.22.02.0000	03	1.02	02	5	1	BELANJA OPERASI	8.008.000	8.008.000	0		
2	14	2.08.2.14.2.22.02.0000	03	1.02	02	5	1	02	Belanja Barang dan Jasa	8.008.000	8.008.000	0	
2	14	2.08.2.14.2.22.02.0000	04	0.00	00	PROGRAM PEMBERDAYAAN DAN PENINGKATAN KELUARGA SEJAHTERA (KS)	293.270.000	293.270.000	0				
2	14	2.08.2.14.2.22.02.0000	04	1.01	00	Pengelolaan Pelaksanaan Desain Program Pembangunan Keluarga Melalui Pembinaan Ketahanan dan Kesejahteraan Keluarga	293.270.000	293.270.000	0				
2	14	2.08.2.14.2.22.02.0000	04	1.01	03	Pembinaan Ketahanan dan Kesejahteraan Keluarga	91.450.000	91.450.000	0				
2	14	2.08.2.14.2.22.02.0000	04	1.01	03	5	1	BELANJA OPERASI	91.450.000	91.450.000	0		
2	14	2.08.2.14.2.22.02.0000	04	1.01	03	5	1	02	Belanja Barang dan Jasa	91.450.000	91.450.000	0	
2	14	2.08.2.14.2.22.02.0000	04	1.01	04	Sosialisasi dan Pembinaan Remaja tentang Generasi Berencana	92.300.000	92.300.000	0				
2	14	2.08.2.14.2.22.02.0000	04	1.01	04	5	1	BELANJA OPERASI	92.300.000	92.300.000	0		
2	14	2.08.2.14.2.22.02.0000	04	1.01	04	5	1	02	Belanja Barang dan Jasa	92.300.000	92.300.000	0	
2	14	2.08.2.14.2.22.02.0000	04	1.01	06	Peningkatan Kapasitas Pengelola dan Pelaksana Pusat Informasi Konseling-Remaja (PIK-R)	54.520.000	54.520.000	0				

PROVINSI DI YOGYAKARTA
RINCIAN PERUBAHAN APBD MENURUT URUSAN PEMERINTAHAN DAERAH, ORGANISASI, PENDAPATAN, BELANJA DAN PEMBIAYAAN
TAHUN ANGGARAN 2022

Urusan Pemerintahan : 2.08 URUSAN PEMERINTAHAN BIDANG PEMBERDAYAAN PEREMPUAN DAN PERLINDUNGAN ANAK

Organisasi : 2.08.2.14.2.22.02 DINAS PEMBERDAYAAN PEREMPUAN, PERLINDUNGAN ANAK DAN PENGENDALIAN PENDUDUK

Kode Rekening								Uraian	Sebelum Perubahan	Sesudah Perubahan	Bertambah/(Berkurang)	Dasar Hukum	
2	14	2.08.2.14.2.22.02.0000	04	1.01	06	5	1	BELANJA OPERASI	54.520.000	54.520.000	0		
2	14	2.08.2.14.2.22.02.0000	04	1.01	06	5	1	02	Belanja Barang dan Jasa	54.520.000	54.520.000	0	
2	14	2.08.2.14.2.22.02.0000	04	1.01	07			Pengembangan dan Perbanyak Materi Substansi Pusat Informasi Konseling-Remaja (PIK-R), Media Promosi, Alat Permainan Edukatif Remaja, dan Sarana Prasarana Lainnya yang Dibutuhkan	55.000.000	55.000.000	0		
2	14	2.08.2.14.2.22.02.0000	04	1.01	07	5	1	BELANJA OPERASI	55.000.000	55.000.000	0		
2	14	2.08.2.14.2.22.02.0000	04	1.01	07	5	1	02	Belanja Barang dan Jasa	55.000.000	55.000.000	0	
2	22	2.08.2.14.2.22.02.0000	00	0.00	00			URUSAN PEMERINTAHAN BIDANG KEBUDAYAAN	3.816.367.000	3.916.697.500	100.330.500		
2	22	2.08.2.14.2.22.02.0000	08	0.00	00			PROGRAM PENYELENGGARAAN KEISTIMEWAAN YOGYAKARTA URUSAN KEBUDAYAAN	3.816.367.000	3.916.697.500	100.330.500		
2	22	2.08.2.14.2.22.02.0000	08	1.09	00			Adat, Seni, Tradisi dan Lembaga Budaya	3.816.367.000	3.916.697.500	100.330.500		
2	22	2.08.2.14.2.22.02.0000	08	1.09	20			Pengembangan Ekonomi Perempuan	3.816.367.000	3.916.697.500	100.330.500		
2	22	2.08.2.14.2.22.02.0000	08	1.09	20	5	1	BELANJA OPERASI	3.586.152.000	3.691.432.500	105.280.500		
2	22	2.08.2.14.2.22.02.0000	08	1.09	20	5	1	02	Belanja Barang dan Jasa	3.586.152.000	3.691.432.500	105.280.500	
2	22	2.08.2.14.2.22.02.0000	08	1.09	20	5	2	BELANJA MODAL	230.215.000	225.265.000	(4.950.000)		
2	22	2.08.2.14.2.22.02.0000	08	1.09	20	5	2	02	Belanja Modal Peralatan dan Mesin	230.215.000	225.265.000	(4.950.000)	
Jumlah Belanja								17.946.623.227	18.333.667.152	387.043.925			
Total Surplus/(Defisit)								(17.946.623.227)	(18.333.667.152)	(387.043.925)			
0	00	2.08.2.14.2.22.02.0000	00	0.00	00	6		PEMBIAYAAN					
Jumlah Penerimaan Pembiayaan								0	0	0			
Jumlah Penerimaan Pengeluaran								0	0	0			

PROVINSI DI YOGYAKARTA
RINCIAN PERUBAHAN APBD MENURUT URUSAN PEMERINTAHAN DAERAH, ORGANISASI, PENDAPATAN, BELANJA DAN PEMBIAYAAN
TAHUN ANGGARAN 2022

Urusan Pemerintahan : 2.11 URUSAN PEMERINTAHAN BIDANG LINGKUNGAN HIDUP
 Organisasi : 2.11.3.28.2.22.02 DINAS LINGKUNGAN HIDUP DAN KEHUTANAN

Kode Rekening							Uraian	Sebelum Perubahan	Sesudah Perubahan	Bertambah/(Berkurang)	Dasar Hukum
2	11	2.11.3.28.2.22.02.0000	00	0.00	00	4	PENDAPATAN DAERAH				
2	11	2.11.3.28.2.22.02.0000	00	0.00	00	4	PENDAPATAN ASLI DAERAH (PAD)	17.034.516.500	20.119.701.759	3.085.185.259	
2	11	2.11.3.28.2.22.02.0000	00	0.00	00	4	Retribusi Daerah	16.250.430.000	18.456.603.959	2.206.173.959	
2	11	2.11.3.28.2.22.02.0000	00	0.00	00	4	Lain-lain PAD yang Sah	784.086.500	1.663.097.800	879.011.300	
Jumlah Pendapatan								17.034.516.500	20.119.701.759	3.085.185.259	
0	00	2.11.3.28.2.22.02.0000	00	0.00	00	5	BELANJA				
2	10	2.11.3.28.2.22.02.0000	00	0.00	00		URUSAN PEMERINTAHAN BIDANG PERTANAHAN	285.000.000	285.000.000	0	
2	10	2.11.3.28.2.22.02.0000	11	0.00	00		PROGRAM PENYELENGGARAAN KEISTIMEWAAN YOGYAKARTA URUSAN PERTANAHAN	285.000.000	285.000.000	0	
2	10	2.11.3.28.2.22.02.0000	11	1.01	00		Pengelolaan Tanah Kasultanan dan Tanah Kadipaten	285.000.000	285.000.000	0	
2	10	2.11.3.28.2.22.02.0000	11	1.01	01		Penatausahaan Tanah Kasultanan dan Tanah Kadipaten	285.000.000	285.000.000	0	
2	10	2.11.3.28.2.22.02.0000	11	1.01	01	5	BELANJA OPERASI	285.000.000	285.000.000	0	
2	10	2.11.3.28.2.22.02.0000	11	1.01	01	5	Belanja Barang dan Jasa	285.000.000	285.000.000	0	
2	11	2.11.3.28.2.22.02.0000	00	0.00	00		URUSAN PEMERINTAHAN BIDANG LINGKUNGAN HIDUP	64.504.460.030	80.674.383.965	16.169.923.935	
2	11	2.11.3.28.2.22.02.0000	02	0.00	00		PROGRAM PERENCANAAN LINGKUNGAN HIDUP	136.600.000	137.500.000	900.000	
2	11	2.11.3.28.2.22.02.0000	02	1.02	00		Penyelenggaraan Kajian Lingkungan Hidup Strategis (KLHS) Provinsi	136.600.000	137.500.000	900.000	
2	11	2.11.3.28.2.22.02.0000	02	1.02	04		Pembuatan dan Pelaksanaan KLHS untuk KRP yang Berpotensi Menimbulkan Dampak/Resiko Lingkungan Hidup	136.600.000	137.500.000	900.000	
2	11	2.11.3.28.2.22.02.0000	02	1.02	04	5	BELANJA OPERASI	136.600.000	137.500.000	900.000	
2	11	2.11.3.28.2.22.02.0000	02	1.02	04	5	Belanja Barang dan Jasa	136.600.000	137.500.000	900.000	
2	11	2.11.3.28.2.22.02.0000	03	0.00	00		PROGRAM PENGENDALIAN PENCEMARAN DAN/ATAU KERUSAKAN LINGKUNGAN HIDUP	2.047.415.990	2.174.915.990	127.500.000	
2	11	2.11.3.28.2.22.02.0000	03	1.01	00		Pencegahan Pencemaran dan/atau Kerusakan Lingkungan Hidup	2.047.415.990	2.174.915.990	127.500.000	

PROVINSI DI YOGYAKARTA
RINCIAN PERUBAHAN APBD MENURUT URUSAN PEMERINTAHAN DAERAH, ORGANISASI, PENDAPATAN, BELANJA DAN PEMBIAYAAN
TAHUN ANGGARAN 2022

Urusan Pemerintahan : 2.11 URUSAN PEMERINTAHAN BIDANG LINGKUNGAN HIDUP
 Organisasi : 2.11.3.28.2.22.02 DINAS LINGKUNGAN HIDUP DAN KEHUTANAN

Kode Rekening							Uraian	Sebelum Perubahan	Sesudah Perubahan	Bertambah/(Berkurang)	Dasar Hukum
2	11	2.11.3.28.2.22.02.0000	03	1.01	01		Koordinasi, Sinkronisasi dan Pelaksanaan Pencegahan Pencemaran Lingkungan Hidup Dilaksanakan terhadap Media Tanah, Air, Udara, dan Laut	872.486.750	947.486.750	75.000.000	
2	11	2.11.3.28.2.22.02.0000	03	1.01	01	5 1	BELANJA OPERASI	872.486.750	947.486.750	75.000.000	
2	11	2.11.3.28.2.22.02.0000	03	1.01	01	5 1 02	Belanja Barang dan Jasa	872.486.750	947.486.750	75.000.000	
2	11	2.11.3.28.2.22.02.0000	03	1.01	03		Pengelolaan Laboratorium Lingkungan Hidup Provinsi	1.174.929.240	1.227.429.240	52.500.000	
2	11	2.11.3.28.2.22.02.0000	03	1.01	03	5 1	BELANJA OPERASI	1.091.332.240	1.143.832.240	52.500.000	
2	11	2.11.3.28.2.22.02.0000	03	1.01	03	5 1 02	Belanja Barang dan Jasa	1.091.332.240	1.143.832.240	52.500.000	
2	11	2.11.3.28.2.22.02.0000	03	1.01	03	5 2	BELANJA MODAL	83.597.000	83.597.000	0	
2	11	2.11.3.28.2.22.02.0000	03	1.01	03	5 2 02	Belanja Modal Peralatan dan Mesin	83.597.000	83.597.000	0	
2	11	2.11.3.28.2.22.02.0000	04	0.00	00		PROGRAM PENGELOLAAN KEANEKARAGAMAN HAYATI (KEHATI)	797.317.000	797.317.000	0	
2	11	2.11.3.28.2.22.02.0000	04	1.01	00		Pengelolaan Keaneekaragaman Hayati Provinsi	797.317.000	797.317.000	0	
2	11	2.11.3.28.2.22.02.0000	04	1.01	01		Penyusunan dan Penetapan Rencana Pengelolaan Keaneekaragaman Hayati	112.872.000	112.872.000	0	
2	11	2.11.3.28.2.22.02.0000	04	1.01	01	5 1	BELANJA OPERASI	112.872.000	112.872.000	0	
2	11	2.11.3.28.2.22.02.0000	04	1.01	01	5 1 02	Belanja Barang dan Jasa	112.872.000	112.872.000	0	
2	11	2.11.3.28.2.22.02.0000	04	1.01	04		Pengelolaan Ruang Terbuka Hijau (RTH)	664.195.000	664.195.000	0	
2	11	2.11.3.28.2.22.02.0000	04	1.01	04	5 1	BELANJA OPERASI	659.047.000	659.047.000	0	
2	11	2.11.3.28.2.22.02.0000	04	1.01	04	5 1 02	Belanja Barang dan Jasa	644.047.000	644.047.000	0	
2	11	2.11.3.28.2.22.02.0000	04	1.01	04	5 1 05	Belanja Hibah	15.000.000	15.000.000	0	
2	11	2.11.3.28.2.22.02.0000	04	1.01	04	5 2	BELANJA MODAL	5.148.000	5.148.000	0	
2	11	2.11.3.28.2.22.02.0000	04	1.01	04	5 2 02	Belanja Modal Peralatan dan Mesin	5.148.000	5.148.000	0	
2	11	2.11.3.28.2.22.02.0000	04	1.01	06		Pengembangan Kapasitas Kelembagaan dan SDM dalam Pengelolaan Keaneekaragaman Hayati	20.250.000	20.250.000	0	
2	11	2.11.3.28.2.22.02.0000	04	1.01	06	5 1	BELANJA OPERASI	20.250.000	20.250.000	0	
2	11	2.11.3.28.2.22.02.0000	04	1.01	06	5 1 02	Belanja Barang dan Jasa	20.250.000	20.250.000	0	

PROVINSI DI YOGYAKARTA
RINCIAN PERUBAHAN APBD MENURUT URUSAN PEMERINTAHAN DAERAH, ORGANISASI, PENDAPATAN, BELANJA DAN PEMBIAYAAN
TAHUN ANGGARAN 2022

Urusan Pemerintahan : 2.11 URUSAN PEMERINTAHAN BIDANG LINGKUNGAN HIDUP
 Organisasi : 2.11.3.28.2.22.02 DINAS LINGKUNGAN HIDUP DAN KEHUTANAN

Kode Rekening						Uraian	Sebelum Perubahan	Sesudah Perubahan	Bertambah/(Berkurang)	Dasar Hukum
2	11	2.11.3.28.2.22.02.0000	06	0.00	00	PROGRAM PEMBINAAN DAN PENGAWASAN TERHADAP IZIN LINGKUNGAN DAN IZIN PERLINDUNGAN DAN PENGELOLAAN LINGKUNGAN HIDUP (PPLH)	279.439.000	303.884.000	24.445.000	
2	11	2.11.3.28.2.22.02.0000	06	1.01	00	Pembinaan dan Pengawasan Izin Lingkungan dan Izin PPLH yang diterbitkan oleh Pemerintah Daerah Provinsi	279.439.000	303.884.000	24.445.000	
2	11	2.11.3.28.2.22.02.0000	06	1.01	01	Fasilitasi Pemenuhan Ketentuan dan Kewajiban Izin Lingkungan dan/atau Izin PPLH	179.965.000	192.360.000	12.395.000	
2	11	2.11.3.28.2.22.02.0000	06	1.01	01 5 1	BELANJA OPERASI	179.965.000	192.360.000	12.395.000	
2	11	2.11.3.28.2.22.02.0000	06	1.01	01 5 1 02	Belanja Barang dan Jasa	179.965.000	192.360.000	12.395.000	
2	11	2.11.3.28.2.22.02.0000	06	1.01	03	Pengawasan Usaha dan/atau Kegiatan yang Izin Lingkungan Hidup, Izin PPLH yang diterbitkan oleh Pemerintah Daerah Provinsi	74.791.000	92.791.000	18.000.000	
2	11	2.11.3.28.2.22.02.0000	06	1.01	03 5 1	BELANJA OPERASI	74.791.000	92.791.000	18.000.000	
2	11	2.11.3.28.2.22.02.0000	06	1.01	03 5 1 02	Belanja Barang dan Jasa	74.791.000	92.791.000	18.000.000	
2	11	2.11.3.28.2.22.02.0000	06	1.01	04	Koordinasi dan Sinkronisasi Pengawasan dan Penerapan Sanksi Upaya dan Rencana PPLH	24.683.000	18.733.000	(5.950.000)	
2	11	2.11.3.28.2.22.02.0000	06	1.01	04 5 1	BELANJA OPERASI	24.683.000	18.733.000	(5.950.000)	
2	11	2.11.3.28.2.22.02.0000	06	1.01	04 5 1 02	Belanja Barang dan Jasa	24.683.000	18.733.000	(5.950.000)	
2	11	2.11.3.28.2.22.02.0000	09	0.00	00	PROGRAM PENGHARGAAN LINGKUNGAN HIDUP UNTUK MASYARAKAT	441.239.000	452.009.000	10.770.000	
2	11	2.11.3.28.2.22.02.0000	09	1.01	00	Pemberian Penghargaan Lingkungan Hidup Tingkat Daerah Provinsi	441.239.000	452.009.000	10.770.000	
2	11	2.11.3.28.2.22.02.0000	09	1.01	01	Penilaian Kinerja Masyarakat/Lembaga Masyarakat/Dunia Usaha/Dunia Pendidikan/ Filantropi dalam Perlindungan dan Pengelolaan Lingkungan Hidup	441.239.000	452.009.000	10.770.000	
2	11	2.11.3.28.2.22.02.0000	09	1.01	01 5 1	BELANJA OPERASI	441.239.000	452.009.000	10.770.000	
2	11	2.11.3.28.2.22.02.0000	09	1.01	01 5 1 02	Belanja Barang dan Jasa	441.239.000	452.009.000	10.770.000	
2	11	2.11.3.28.2.22.02.0000	11	0.00	00	PROGRAM PENGELOLAAN PERSAMPAHAN	11.094.243.863	28.520.338.278	17.426.094.415	
2	11	2.11.3.28.2.22.02.0000	11	1.01	00	Penanganan Sampah di TPA/TPST Regional	11.094.243.863	28.520.338.278	17.426.094.415	

PROVINSI DI YOGYAKARTA
RINCIAN PERUBAHAN APBD MENURUT URUSAN PEMERINTAHAN DAERAH, ORGANISASI, PENDAPATAN, BELANJA DAN PEMBIAYAAN
TAHUN ANGGARAN 2022

Urusan Pemerintahan : 2.11 URUSAN PEMERINTAHAN BIDANG LINGKUNGAN HIDUP
 Organisasi : 2.11.3.28.2.22.02 DINAS LINGKUNGAN HIDUP DAN KEHUTANAN

Kode Rekening							Uraian	Sebelum Perubahan	Sesudah Perubahan	Bertambah/(Berkurang)	Dasar Hukum
2	11	2.11.3.28.2.22.02.0000	11	1.01	01		Penyusunan Rencana, Kebijakan dan Teknis Penanganan Sampah Regional	196.749.000	196.749.000	0	
2	11	2.11.3.28.2.22.02.0000	11	1.01	01	5 1	BELANJA OPERASI	196.749.000	196.749.000	0	
2	11	2.11.3.28.2.22.02.0000	11	1.01	01	5 1 02	Belanja Barang dan Jasa	196.749.000	196.749.000	0	
2	11	2.11.3.28.2.22.02.0000	11	1.01	03		Pengoperasian dan Pemeliharaan TPA/TPST Regional	10.733.559.863	28.159.654.278	17.426.094.415	
2	11	2.11.3.28.2.22.02.0000	11	1.01	03	5 1	BELANJA OPERASI	10.733.559.863	22.419.692.838	11.686.132.975	
2	11	2.11.3.28.2.22.02.0000	11	1.01	03	5 1 02	Belanja Barang dan Jasa	10.733.559.863	22.419.692.838	11.686.132.975	
2	11	2.11.3.28.2.22.02.0000	11	1.01	03	5 2	BELANJA MODAL	0	5.739.961.440	5.739.961.440	
2	11	2.11.3.28.2.22.02.0000	11	1.01	03	5 2 03	Belanja Modal Gedung dan Bangunan	0	5.056.445.550	5.056.445.550	
2	11	2.11.3.28.2.22.02.0000	11	1.01	03	5 2 04	Belanja Modal Jalan, Jaringan, dan Irigasi	0	683.515.890	683.515.890	
2	11	2.11.3.28.2.22.02.0000	11	1.01	05		Koordinasi dan Sinkronisasi Penyediaan Prasarana dan Sarana Penanganan Sampah di TPA/TPST Regional	163.935.000	163.935.000	0	
2	11	2.11.3.28.2.22.02.0000	11	1.01	05	5 2	BELANJA MODAL	163.935.000	163.935.000	0	
2	11	2.11.3.28.2.22.02.0000	11	1.01	05	5 2 02	Belanja Modal Peralatan dan Mesin	163.935.000	163.935.000	0	
2	11	2.11.3.28.2.22.02.0000	01	0.00	00		PROGRAM PENUNJANG URUSAN PEMERINTAHAN DAERAH PROVINSI	49.708.205.177	48.288.419.697	(1.419.785.480)	
2	11	2.11.3.28.2.22.02.0000	01	1.01	00		Perencanaan, Penganggaran, dan Evaluasi Kinerja Perangkat Daerah	133.510.750	202.510.750	69.000.000	
2	11	2.11.3.28.2.22.02.0000	01	1.01	01		Penyusunan Dokumen Perencanaan Perangkat Daerah	66.713.000	66.713.000	0	
2	11	2.11.3.28.2.22.02.0000	01	1.01	01	5 1	BELANJA OPERASI	66.713.000	66.713.000	0	
2	11	2.11.3.28.2.22.02.0000	01	1.01	01	5 1 02	Belanja Barang dan Jasa	66.713.000	66.713.000	0	
2	11	2.11.3.28.2.22.02.0000	01	1.01	04		Koordinasi dan Penyusunan DPA-SKPD	10.402.000	10.402.000	0	
2	11	2.11.3.28.2.22.02.0000	01	1.01	04	5 1	BELANJA OPERASI	10.402.000	10.402.000	0	
2	11	2.11.3.28.2.22.02.0000	01	1.01	04	5 1 02	Belanja Barang dan Jasa	10.402.000	10.402.000	0	
2	11	2.11.3.28.2.22.02.0000	01	1.01	07		Evaluasi Kinerja Perangkat Daerah	56.395.750	125.395.750	69.000.000	
2	11	2.11.3.28.2.22.02.0000	01	1.01	07	5 1	BELANJA OPERASI	56.395.750	125.395.750	69.000.000	
2	11	2.11.3.28.2.22.02.0000	01	1.01	07	5 1 02	Belanja Barang dan Jasa	56.395.750	125.395.750	69.000.000	
2	11	2.11.3.28.2.22.02.0000	01	1.02	00		Administrasi Keuangan Perangkat Daerah	43.956.279.827	42.263.099.811	(1.693.180.016)	

PROVINSI DI YOGYAKARTA
RINCIAN PERUBAHAN APBD MENURUT URUSAN PEMERINTAHAN DAERAH, ORGANISASI, PENDAPATAN, BELANJA DAN PEMBIAYAAN
TAHUN ANGGARAN 2022

Urusan Pemerintahan : 2.11 URUSAN PEMERINTAHAN BIDANG LINGKUNGAN HIDUP
 Organisasi : 2.11.3.28.2.22.02 DINAS LINGKUNGAN HIDUP DAN KEHUTANAN

Kode Rekening							Uraian	Sebelum Perubahan	Sesudah Perubahan	Bertambah/(Berkurang)	Dasar Hukum
2	11	2.11.3.28.2.22.02.0000	01	1.02	01		Penyediaan Gaji dan Tunjangan ASN	43.826.779.827	42.133.599.811	(1.693.180.016)	
2	11	2.11.3.28.2.22.02.0000	01	1.02	01	5 1	BELANJA OPERASI	43.826.779.827	42.133.599.811	(1.693.180.016)	
2	11	2.11.3.28.2.22.02.0000	01	1.02	01	5 1 01	Belanja Pegawai	43.826.779.827	42.133.599.811	(1.693.180.016)	
2	11	2.11.3.28.2.22.02.0000	01	1.02	03		Pelaksanaan Penatausahaan dan Pengujian/Verifikasi Keuangan SKPD	100.440.000	100.440.000	0	
2	11	2.11.3.28.2.22.02.0000	01	1.02	03	5 1	BELANJA OPERASI	100.440.000	100.440.000	0	
2	11	2.11.3.28.2.22.02.0000	01	1.02	03	5 1 01	Belanja Pegawai	100.440.000	100.440.000	0	
2	11	2.11.3.28.2.22.02.0000	01	1.02	05		Koordinasi dan Penyusunan Laporan Keuangan Akhir Tahun SKPD	2.090.000	2.090.000	0	
2	11	2.11.3.28.2.22.02.0000	01	1.02	05	5 1	BELANJA OPERASI	2.090.000	2.090.000	0	
2	11	2.11.3.28.2.22.02.0000	01	1.02	05	5 1 02	Belanja Barang dan Jasa	2.090.000	2.090.000	0	
2	11	2.11.3.28.2.22.02.0000	01	1.02	07		Koordinasi dan Penyusunan Laporan Keuangan Bulanan/Triwulanan/Semesteran SKPD	26.970.000	26.970.000	0	
2	11	2.11.3.28.2.22.02.0000	01	1.02	07	5 1	BELANJA OPERASI	26.970.000	26.970.000	0	
2	11	2.11.3.28.2.22.02.0000	01	1.02	07	5 1 02	Belanja Barang dan Jasa	26.970.000	26.970.000	0	
2	11	2.11.3.28.2.22.02.0000	01	1.03	00		Administrasi Barang Milik Daerah pada Perangkat Daerah	62.400.000	62.400.000	0	
2	11	2.11.3.28.2.22.02.0000	01	1.03	06		Penatausahaan Barang Milik Daerah pada SKPD	62.400.000	62.400.000	0	
2	11	2.11.3.28.2.22.02.0000	01	1.03	06	5 1	BELANJA OPERASI	62.400.000	62.400.000	0	
2	11	2.11.3.28.2.22.02.0000	01	1.03	06	5 1 01	Belanja Pegawai	62.400.000	62.400.000	0	
2	11	2.11.3.28.2.22.02.0000	01	1.06	00		Administrasi Umum Perangkat Daerah	714.203.800	718.595.800	4.392.000	
2	11	2.11.3.28.2.22.02.0000	01	1.06	01		Penyediaan Komponen Instalasi Listrik/Penerangan Bangunan Kantor	42.273.200	42.273.200	0	
2	11	2.11.3.28.2.22.02.0000	01	1.06	01	5 1	BELANJA OPERASI	42.273.200	42.273.200	0	
2	11	2.11.3.28.2.22.02.0000	01	1.06	01	5 1 02	Belanja Barang dan Jasa	42.273.200	42.273.200	0	
2	11	2.11.3.28.2.22.02.0000	01	1.06	02		Penyediaan Peralatan dan Perlengkapan Kantor	113.984.000	113.984.000	0	
2	11	2.11.3.28.2.22.02.0000	01	1.06	02	5 1	BELANJA OPERASI	113.984.000	113.984.000	0	
2	11	2.11.3.28.2.22.02.0000	01	1.06	02	5 1 02	Belanja Barang dan Jasa	113.984.000	113.984.000	0	
2	11	2.11.3.28.2.22.02.0000	01	1.06	03		Penyediaan Peralatan Rumah Tangga	152.620.000	152.620.000	0	
2	11	2.11.3.28.2.22.02.0000	01	1.06	03	5 1	BELANJA OPERASI	152.620.000	152.620.000	0	

PROVINSI DI YOGYAKARTA
RINCIAN PERUBAHAN APBD MENURUT URUSAN PEMERINTAHAN DAERAH, ORGANISASI, PENDAPATAN, BELANJA DAN PEMBIAYAAN
TAHUN ANGGARAN 2022

Urusan Pemerintahan : 2.11 URUSAN PEMERINTAHAN BIDANG LINGKUNGAN HIDUP
 Organisasi : 2.11.3.28.2.22.02 DINAS LINGKUNGAN HIDUP DAN KEHUTANAN

Kode Rekening								Uraian	Sebelum Perubahan	Sesudah Perubahan	Bertambah/(Berkurang)	Dasar Hukum	
2	11	2.11.3.28.2.22.02.0000	01	1.06	03	5	1	02	Belanja Barang dan Jasa	152.620.000	152.620.000	0	
2	11	2.11.3.28.2.22.02.0000	01	1.06	05				Penyediaan Barang Cetak dan Penggandaan	92.264.600	92.264.600	0	
2	11	2.11.3.28.2.22.02.0000	01	1.06	05	5	1		BELANJA OPERASI	92.264.600	92.264.600	0	
2	11	2.11.3.28.2.22.02.0000	01	1.06	05	5	1	02	Belanja Barang dan Jasa	92.264.600	92.264.600	0	
2	11	2.11.3.28.2.22.02.0000	01	1.06	06				Penyediaan Bahan Bacaan dan Peraturan Perundang-undangan	7.920.000	7.920.000	0	
2	11	2.11.3.28.2.22.02.0000	01	1.06	06	5	1		BELANJA OPERASI	7.920.000	7.920.000	0	
2	11	2.11.3.28.2.22.02.0000	01	1.06	06	5	1	02	Belanja Barang dan Jasa	7.920.000	7.920.000	0	
2	11	2.11.3.28.2.22.02.0000	01	1.06	09				Penyelenggaraan Rapat Koordinasi dan Konsultasi SKPD	305.142.000	309.534.000	4.392.000	
2	11	2.11.3.28.2.22.02.0000	01	1.06	09	5	1		BELANJA OPERASI	305.142.000	309.534.000	4.392.000	
2	11	2.11.3.28.2.22.02.0000	01	1.06	09	5	1	02	Belanja Barang dan Jasa	305.142.000	309.534.000	4.392.000	
2	11	2.11.3.28.2.22.02.0000	01	1.07	00				Pengadaan Barang Milik Daerah Penunjang Urusan Pemerintah Daerah	692.825.400	692.825.400	0	
2	11	2.11.3.28.2.22.02.0000	01	1.07	06				Pengadaan Peralatan dan Mesin Lainnya	296.433.500	296.433.500	0	
2	11	2.11.3.28.2.22.02.0000	01	1.07	06	5	1		BELANJA OPERASI	8.474.000	8.474.000	0	
2	11	2.11.3.28.2.22.02.0000	01	1.07	06	5	1	02	Belanja Barang dan Jasa	8.474.000	8.474.000	0	
2	11	2.11.3.28.2.22.02.0000	01	1.07	06	5	2		BELANJA MODAL	287.959.500	287.959.500	0	
2	11	2.11.3.28.2.22.02.0000	01	1.07	06	5	2	02	Belanja Modal Peralatan dan Mesin	287.959.500	287.959.500	0	
2	11	2.11.3.28.2.22.02.0000	01	1.07	10				Pengadaan Sarana dan Prasarana Gedung Kantor atau Bangunan Lainnya	396.391.900	396.391.900	0	
2	11	2.11.3.28.2.22.02.0000	01	1.07	10	5	1		BELANJA OPERASI	72.000.000	72.000.000	0	
2	11	2.11.3.28.2.22.02.0000	01	1.07	10	5	1	02	Belanja Barang dan Jasa	72.000.000	72.000.000	0	
2	11	2.11.3.28.2.22.02.0000	01	1.07	10	5	2		BELANJA MODAL	324.391.900	324.391.900	0	
2	11	2.11.3.28.2.22.02.0000	01	1.07	10	5	2	02	Belanja Modal Peralatan dan Mesin	324.391.900	324.391.900	0	
2	11	2.11.3.28.2.22.02.0000	01	1.08	00				Penyediaan Jasa Penunjang Urusan Pemerintahan Daerah	2.548.311.600	2.649.211.600	100.900.000	
2	11	2.11.3.28.2.22.02.0000	01	1.08	01				Penyediaan Jasa Surat Menyurat	8.107.000	8.107.000	0	
2	11	2.11.3.28.2.22.02.0000	01	1.08	01	5	1		BELANJA OPERASI	8.107.000	8.107.000	0	
2	11	2.11.3.28.2.22.02.0000	01	1.08	01	5	1	02	Belanja Barang dan Jasa	8.107.000	8.107.000	0	

PROVINSI DI YOGYAKARTA
RINCIAN PERUBAHAN APBD MENURUT URUSAN PEMERINTAHAN DAERAH, ORGANISASI, PENDAPATAN, BELANJA DAN PEMBIAYAAN
TAHUN ANGGARAN 2022

Urusan Pemerintahan : 2.11 URUSAN PEMERINTAHAN BIDANG LINGKUNGAN HIDUP
 Organisasi : 2.11.3.28.2.22.02 DINAS LINGKUNGAN HIDUP DAN KEHUTANAN

Kode Rekening							Uraian	Sebelum Perubahan	Sesudah Perubahan	Bertambah/(Berkurang)	Dasar Hukum
2	11	2.11.3.28.2.22.02.0000	01	1.08	02		Penyediaan Jasa Komunikasi, Sumber Daya Air dan Listrik	812.034.200	911.534.200	99.500.000	
2	11	2.11.3.28.2.22.02.0000	01	1.08	02	5 1	BELANJA OPERASI	812.034.200	911.534.200	99.500.000	
2	11	2.11.3.28.2.22.02.0000	01	1.08	02	5 1 02	Belanja Barang dan Jasa	812.034.200	911.534.200	99.500.000	
2	11	2.11.3.28.2.22.02.0000	01	1.08	04		Penyediaan Jasa Pelayanan Umum Kantor	1.728.170.400	1.729.570.400	1.400.000	
2	11	2.11.3.28.2.22.02.0000	01	1.08	04	5 1	BELANJA OPERASI	1.728.170.400	1.729.570.400	1.400.000	
2	11	2.11.3.28.2.22.02.0000	01	1.08	04	5 1 02	Belanja Barang dan Jasa	1.728.170.400	1.729.570.400	1.400.000	
2	11	2.11.3.28.2.22.02.0000	01	1.09	00		Pemeliharaan Barang Milik Daerah Penunjang Urusan Pemerintahan Daerah	1.600.673.800	1.699.776.336	99.102.536	
2	11	2.11.3.28.2.22.02.0000	01	1.09	01		Penyediaan Jasa Pemeliharaan, Biaya Pemeliharaan dan Pajak Kendaraan Perorangan Dinas atau Kendaraan Dinas Jabatan	17.562.000	17.562.000	0	
2	11	2.11.3.28.2.22.02.0000	01	1.09	01	5 1	BELANJA OPERASI	17.562.000	17.562.000	0	
2	11	2.11.3.28.2.22.02.0000	01	1.09	01	5 1 02	Belanja Barang dan Jasa	17.562.000	17.562.000	0	
2	11	2.11.3.28.2.22.02.0000	01	1.09	02		Penyediaan Jasa Pemeliharaan, Biaya Pemeliharaan, Pajak dan Perizinan Kendaraan Dinas Operasional atau Lapangan	833.580.420	866.480.420	32.900.000	
2	11	2.11.3.28.2.22.02.0000	01	1.09	02	5 1	BELANJA OPERASI	833.580.420	866.480.420	32.900.000	
2	11	2.11.3.28.2.22.02.0000	01	1.09	02	5 1 02	Belanja Barang dan Jasa	833.580.420	866.480.420	32.900.000	
2	11	2.11.3.28.2.22.02.0000	01	1.09	05		Pemeliharaan Mebel	8.000.000	8.000.000	0	
2	11	2.11.3.28.2.22.02.0000	01	1.09	05	5 1	BELANJA OPERASI	8.000.000	8.000.000	0	
2	11	2.11.3.28.2.22.02.0000	01	1.09	05	5 1 02	Belanja Barang dan Jasa	8.000.000	8.000.000	0	
2	11	2.11.3.28.2.22.02.0000	01	1.09	06		Pemeliharaan Peralatan dan Mesin Lainnya	235.386.000	255.278.486	19.892.486	
2	11	2.11.3.28.2.22.02.0000	01	1.09	06	5 1	BELANJA OPERASI	235.386.000	255.278.486	19.892.486	
2	11	2.11.3.28.2.22.02.0000	01	1.09	06	5 1 02	Belanja Barang dan Jasa	235.386.000	255.278.486	19.892.486	
2	11	2.11.3.28.2.22.02.0000	01	1.09	09		Pemeliharaan/Rehabilitasi Gedung Kantor dan Bangunan Lainnya	506.145.380	552.455.430	46.310.050	
2	11	2.11.3.28.2.22.02.0000	01	1.09	09	5 1	BELANJA OPERASI	498.645.380	544.955.430	46.310.050	
2	11	2.11.3.28.2.22.02.0000	01	1.09	09	5 1 02	Belanja Barang dan Jasa	498.645.380	544.955.430	46.310.050	
2	11	2.11.3.28.2.22.02.0000	01	1.09	09	5 2	BELANJA MODAL	7.500.000	7.500.000	0	
2	11	2.11.3.28.2.22.02.0000	01	1.09	09	5 2 03	Belanja Modal Gedung dan Bangunan	7.500.000	7.500.000	0	

PROVINSI DI YOGYAKARTA
RINCIAN PERUBAHAN APBD MENURUT URUSAN PEMERINTAHAN DAERAH, ORGANISASI, PENDAPATAN, BELANJA DAN PEMBIAYAAN
TAHUN ANGGARAN 2022

Urusan Pemerintahan : 2.11 URUSAN PEMERINTAHAN BIDANG LINGKUNGAN HIDUP
 Organisasi : 2.11.3.28.2.22.02 DINAS LINGKUNGAN HIDUP DAN KEHUTANAN

Kode Rekening							Uraian	Sebelum Perubahan	Sesudah Perubahan	Bertambah/(Berkurang)	Dasar Hukum
2	22	2.11.3.28.2.22.02.0000	00	0.00	00		URUSAN PEMERINTAHAN BIDANG KEBUDAYAAN	3.497.875.000	3.303.424.750	(194.450.250)	
2	22	2.11.3.28.2.22.02.0000	08	0.00	00		PROGRAM PENYELENGGARAAN KEISTIMEWAAN YOGYAKARTA URUSAN KEBUDAYAAN	3.497.875.000	3.303.424.750	(194.450.250)	
2	22	2.11.3.28.2.22.02.0000	08	1.06	00		Sarana Prasarana Keistimewaan Urusan Kebudayaan	0	56.476.000	56.476.000	
2	22	2.11.3.28.2.22.02.0000	08	1.06	01		Pengadaan Sarana dan Prasarana Budaya	0	56.476.000	56.476.000	
2	22	2.11.3.28.2.22.02.0000	08	1.06	01	5 2	BELANJA MODAL	0	56.476.000	56.476.000	
2	22	2.11.3.28.2.22.02.0000	08	1.06	01	5 2 02	Belanja Modal Peralatan dan Mesin	0	56.476.000	56.476.000	
2	22	2.11.3.28.2.22.02.0000	08	1.08	00		Pengembangan Kearifan Lokal dan Potensi Budaya	3.199.875.000	2.849.948.750	(349.926.250)	
2	22	2.11.3.28.2.22.02.0000	08	1.08	02		Pengembangan Atraksi Wisata Budaya	3.199.875.000	2.849.948.750	(349.926.250)	
2	22	2.11.3.28.2.22.02.0000	08	1.08	02	5 1	BELANJA OPERASI	2.847.952.000	2.498.025.750	(349.926.250)	
2	22	2.11.3.28.2.22.02.0000	08	1.08	02	5 1 02	Belanja Barang dan Jasa	2.847.952.000	2.498.025.750	(349.926.250)	
2	22	2.11.3.28.2.22.02.0000	08	1.08	02	5 2	BELANJA MODAL	351.923.000	351.923.000	0	
2	22	2.11.3.28.2.22.02.0000	08	1.08	02	5 2 02	Belanja Modal Peralatan dan Mesin	351.923.000	351.923.000	0	
2	22	2.11.3.28.2.22.02.0000	08	1.09	00		Adat, Seni, Tradisi dan Lembaga Budaya	298.000.000	397.000.000	99.000.000	
2	22	2.11.3.28.2.22.02.0000	08	1.09	10		Pengembangan dan Implementasi Nilai-nilai Luhur dalam Masyarakat	298.000.000	397.000.000	99.000.000	
2	22	2.11.3.28.2.22.02.0000	08	1.09	10	5 1	BELANJA OPERASI	298.000.000	397.000.000	99.000.000	
2	22	2.11.3.28.2.22.02.0000	08	1.09	10	5 1 02	Belanja Barang dan Jasa	298.000.000	397.000.000	99.000.000	
3	28	2.11.3.28.2.22.02.0000	00	0.00	00		URUSAN PEMERINTAHAN BIDANG KEHUTANAN	10.840.460.500	11.138.559.861	298.099.361	
3	28	2.11.3.28.2.22.02.0000	03	0.00	00		PROGRAM PENGELOLAAN HUTAN	9.481.817.500	9.411.916.861	(69.900.639)	
3	28	2.11.3.28.2.22.02.0000	03	1.03	00		Pemanfaatan Hutan di Kawasan Hutan Produksi dan Hutan Lindung	6.046.821.500	6.002.107.861	(44.713.639)	
3	28	2.11.3.28.2.22.02.0000	03	1.03	01		Penyediaan Data dan Informasi Wilayah Usaha di Kawasan Hutan Produksi	1.110.930.000	846.930.000	(264.000.000)	
3	28	2.11.3.28.2.22.02.0000	03	1.03	01	5 1	BELANJA OPERASI	1.110.930.000	846.930.000	(264.000.000)	
3	28	2.11.3.28.2.22.02.0000	03	1.03	01	5 1 02	Belanja Barang dan Jasa	1.110.930.000	846.930.000	(264.000.000)	
3	28	2.11.3.28.2.22.02.0000	03	1.03	08		Pelaksanaan Pemanfaatan Hutan di KPH	4.935.891.500	5.155.177.861	219.286.361	
3	28	2.11.3.28.2.22.02.0000	03	1.03	08	5 1	BELANJA OPERASI	4.736.026.500	4.933.312.861	197.286.361	

PROVINSI DI YOGYAKARTA
RINCIAN PERUBAHAN APBD MENURUT URUSAN PEMERINTAHAN DAERAH, ORGANISASI, PENDAPATAN, BELANJA DAN PEMBIAYAAN
TAHUN ANGGARAN 2022

Urusan Pemerintahan : 2.11 URUSAN PEMERINTAHAN BIDANG LINGKUNGAN HIDUP
 Organisasi : 2.11.3.28.2.22.02 DINAS LINGKUNGAN HIDUP DAN KEHUTANAN

Kode Rekening								Uraian	Sebelum Perubahan	Sesudah Perubahan	Bertambah/(Berkurang)	Dasar Hukum	
3	28	2.11.3.28.2.22.02.0000	03	1.03	08	5	1	02	Belanja Barang dan Jasa	4.736.026.500	4.933.312.861	197.286.361	
3	28	2.11.3.28.2.22.02.0000	03	1.03	08	5	2		BELANJA MODAL	199.865.000	221.865.000	22.000.000	
3	28	2.11.3.28.2.22.02.0000	03	1.03	08	5	2	02	Belanja Modal Peralatan dan Mesin	199.865.000	221.865.000	22.000.000	
3	28	2.11.3.28.2.22.02.0000	03	1.05	00				Pelaksanaan Perlindungan Hutan di Hutan Lindung dan Hutan Produksi	1.140.994.000	1.140.994.000	0	
3	28	2.11.3.28.2.22.02.0000	03	1.05	01				Pencegahan dan Pembatasan Kerusakan Hutan	925.421.000	925.421.000	0	
3	28	2.11.3.28.2.22.02.0000	03	1.05	01	5	1		BELANJA OPERASI	925.421.000	925.421.000	0	
3	28	2.11.3.28.2.22.02.0000	03	1.05	01	5	1	02	Belanja Barang dan Jasa	925.421.000	925.421.000	0	
3	28	2.11.3.28.2.22.02.0000	03	1.05	02				Pencegahan dan Pembatasan Kerusakan Kawasan Hutan	215.573.000	215.573.000	0	
3	28	2.11.3.28.2.22.02.0000	03	1.05	02	5	1		BELANJA OPERASI	215.573.000	215.573.000	0	
3	28	2.11.3.28.2.22.02.0000	03	1.05	02	5	1	02	Belanja Barang dan Jasa	215.573.000	215.573.000	0	
3	28	2.11.3.28.2.22.02.0000	03	1.06	00				Pelaksanaan Pengolahan Hasil Hutan Bukan Kayu (HHBK)	1.692.730.000	1.684.630.000	(8.100.000)	
3	28	2.11.3.28.2.22.02.0000	03	1.06	03				Pembudidayaan Hasil Hutan Bukan Kayu dengan tidak Mengurangi Fungsi Pokoknya	1.692.730.000	1.684.630.000	(8.100.000)	
3	28	2.11.3.28.2.22.02.0000	03	1.06	03	5	1		BELANJA OPERASI	1.692.730.000	1.684.630.000	(8.100.000)	
3	28	2.11.3.28.2.22.02.0000	03	1.06	03	5	1	02	Belanja Barang dan Jasa	1.692.730.000	1.684.630.000	(8.100.000)	
3	28	2.11.3.28.2.22.02.0000	03	1.07	00				Pelaksanaan Pengolahan Hasil Hutan Kayu dengan Kapasitas Produksi <6000 m3/Tahun	90.282.000	73.195.000	(17.087.000)	
3	28	2.11.3.28.2.22.02.0000	03	1.07	02				Pembinaan dan Pelaksanaan Pengolahan Hasil Hutan Kayu dengan Kapasitas Produksi <6000 m3/Tahun	90.282.000	73.195.000	(17.087.000)	
3	28	2.11.3.28.2.22.02.0000	03	1.07	02	5	1		BELANJA OPERASI	90.282.000	73.195.000	(17.087.000)	
3	28	2.11.3.28.2.22.02.0000	03	1.07	02	5	1	02	Belanja Barang dan Jasa	90.282.000	73.195.000	(17.087.000)	
3	28	2.11.3.28.2.22.02.0000	03	1.09	00				Perbenihan Tanaman Hutan	510.990.000	510.990.000	0	
3	28	2.11.3.28.2.22.02.0000	03	1.09	02				Sertifikasi Sumber Benih	58.670.000	58.670.000	0	
3	28	2.11.3.28.2.22.02.0000	03	1.09	02	5	1		BELANJA OPERASI	58.670.000	58.670.000	0	
3	28	2.11.3.28.2.22.02.0000	03	1.09	02	5	1	02	Belanja Barang dan Jasa	58.670.000	58.670.000	0	
3	28	2.11.3.28.2.22.02.0000	03	1.09	04				Sertifikasi Mutu Bibit	16.177.500	16.177.500	0	
3	28	2.11.3.28.2.22.02.0000	03	1.09	04	5	1		BELANJA OPERASI	16.177.500	16.177.500	0	

PROVINSI DI YOGYAKARTA
RINCIAN PERUBAHAN APBD MENURUT URUSAN PEMERINTAHAN DAERAH, ORGANISASI, PENDAPATAN, BELANJA DAN PEMBIAYAAN
TAHUN ANGGARAN 2022

Urusan Pemerintahan : 2.11 URUSAN PEMERINTAHAN BIDANG LINGKUNGAN HIDUP
 Organisasi : 2.11.3.28.2.22.02 DINAS LINGKUNGAN HIDUP DAN KEHUTANAN

Kode Rekening								Uraian	Sebelum Perubahan	Sesudah Perubahan	Bertambah/(Berkurang)	Dasar Hukum	
3	28	2.11.3.28.2.22.02.0000	03	1.09	04	5	1	02	Belanja Barang dan Jasa	16.177.500	16.177.500	0	
3	28	2.11.3.28.2.22.02.0000	03	1.09	05				Pengawasan Peredaran Benih dan/atau Bibit	436.142.500	436.142.500	0	
3	28	2.11.3.28.2.22.02.0000	03	1.09	05	5	1		BELANJA OPERASI	436.142.500	436.142.500	0	
3	28	2.11.3.28.2.22.02.0000	03	1.09	05	5	1	02	Belanja Barang dan Jasa	436.142.500	436.142.500	0	
3	28	2.11.3.28.2.22.02.0000	04	0.00	00				PROGRAM KONSERVASI SUMBER DAYA ALAM HAYATI DAN EKOSISTEMNYA	251.600.000	251.600.000	0	
3	28	2.11.3.28.2.22.02.0000	04	1.01	00				Pengelolaan Taman Hutan Raya (TAHURA) Provinsi	251.600.000	251.600.000	0	
3	28	2.11.3.28.2.22.02.0000	04	1.01	01				Pencegahan, Penanggulangan dan Pembatasan Kerusakan Kawasan TAHURA	104.832.000	104.832.000	0	
3	28	2.11.3.28.2.22.02.0000	04	1.01	01	5	1		BELANJA OPERASI	104.832.000	104.832.000	0	
3	28	2.11.3.28.2.22.02.0000	04	1.01	01	5	1	02	Belanja Barang dan Jasa	104.832.000	104.832.000	0	
3	28	2.11.3.28.2.22.02.0000	04	1.01	06				Pemanfaatan Jasa Lingkungan TAHURA Provinsi	146.768.000	146.768.000	0	
3	28	2.11.3.28.2.22.02.0000	04	1.01	06	5	1		BELANJA OPERASI	146.768.000	146.768.000	0	
3	28	2.11.3.28.2.22.02.0000	04	1.01	06	5	1	02	Belanja Barang dan Jasa	146.768.000	146.768.000	0	
3	28	2.11.3.28.2.22.02.0000	05	0.00	00				PROGRAM PENDIDIKAN DAN PELATIHAN, PENYULUHAN DAN PEMBERDAYAAN MASYARAKAT DI BIDANG KEHUTANAN	1.107.043.000	1.475.043.000	368.000.000	
3	28	2.11.3.28.2.22.02.0000	05	1.01	00				Pelaksanaan Penyuluhan Kehutanan Provinsi dan Pemberdayaan Masyarakat di Bidang Kehutanan	1.107.043.000	1.475.043.000	368.000.000	
3	28	2.11.3.28.2.22.02.0000	05	1.01	01				Peningkatan Kapasitas dan Kompetensi Penyuluh Kehutanan dan SDM Bidang Kehutanan	118.570.000	118.570.000	0	
3	28	2.11.3.28.2.22.02.0000	05	1.01	01	5	1		BELANJA OPERASI	118.570.000	118.570.000	0	
3	28	2.11.3.28.2.22.02.0000	05	1.01	01	5	1	02	Belanja Barang dan Jasa	118.570.000	118.570.000	0	
3	28	2.11.3.28.2.22.02.0000	05	1.01	02				Penguatan dan Pendampingan Kelembagaan Kelompok Tani Hutan	988.473.000	1.356.473.000	368.000.000	
3	28	2.11.3.28.2.22.02.0000	05	1.01	02	5	1		BELANJA OPERASI	988.473.000	1.356.473.000	368.000.000	
3	28	2.11.3.28.2.22.02.0000	05	1.01	02	5	1	02	Belanja Barang dan Jasa	172.173.000	540.173.000	368.000.000	
3	28	2.11.3.28.2.22.02.0000	05	1.01	02	5	1	05	Belanja Hibah	816.300.000	816.300.000	0	
Jumlah Belanja									79.127.795.530	95.401.368.576	16.273.573.046		
Total Surplus/(Defisit)									(62.093.279.030)	(75.281.666.817)	(13.188.387.787)		

PROVINSI DI YOGYAKARTA
RINCIAN PERUBAHAN APBD MENURUT URUSAN PEMERINTAHAN DAERAH, ORGANISASI, PENDAPATAN, BELANJA DAN PEMBIAYAAN
TAHUN ANGGARAN 2022

Urusan Pemerintahan : 2.11 URUSAN PEMERINTAHAN BIDANG LINGKUNGAN HIDUP
Organisasi : 2.11.3.28.2.22.02 DINAS LINGKUNGAN HIDUP DAN KEHUTANAN

Kode Rekening								Uraian	Sebelum Perubahan	Sesudah Perubahan	Bertambah/(Berkurang)	Dasar Hukum
0	00	2.11.3.28.2.22.02.0000	00	0.00	00	6	PEMBIAYAAN					
								Jumlah Penerimaan Pembiayaan	0	0	0	
								Jumlah Penerimaan Pengeluaran	0	0	0	

PROVINSI DI YOGYAKARTA
RINCIAN PERUBAHAN APBD MENURUT URUSAN PEMERINTAHAN DAERAH, ORGANISASI, PENDAPATAN, BELANJA DAN PEMBIAYAAN
TAHUN ANGGARAN 2022

Urusan Pemerintahan : 2.15 URUSAN PEMERINTAHAN BIDANG PERHUBUNGAN
 Organisasi : 2.15.1.03.0.00.01 DINAS PERHUBUNGAN

Kode Rekening							Uraian	Sebelum Perubahan	Sesudah Perubahan	Bertambah/(Berkurang)	Dasar Hukum
2	15	2.15.1.03.0.00.01.0000	00	0.00	00	4	PENDAPATAN DAERAH				
2	15	2.15.1.03.0.00.01.0000	00	0.00	00	4	PENDAPATAN ASLI DAERAH (PAD)	1.334.234.300	1.738.246.800	404.012.500	
2	15	2.15.1.03.0.00.01.0000	00	0.00	00	4	Retribusi Daerah	1.334.234.300	1.731.996.800	397.762.500	
2	15	2.15.1.03.0.00.01.0000	00	0.00	00	4	Lain-lain PAD yang Sah	0	6.250.000	6.250.000	
Jumlah Pendapatan								1.334.234.300	1.738.246.800	404.012.500	
0	00	2.15.1.03.0.00.01.0000	00	0.00	00	5	BELANJA				
1	03	2.15.1.03.0.00.01.0000	00	0.00	00		URUSAN PEMERINTAHAN BIDANG PEKERJAAN UMUM DAN PENATAAN RUANG	5.167.798.000	6.213.932.565	1.046.134.565	
1	03	2.15.1.03.0.00.01.0000	13	0.00	00		PROGRAM PENYELENGGARAAN KEISTIMEWAAN YOGYAKARTA URUSAN TATA RUANG	5.167.798.000	6.213.932.565	1.046.134.565	
1	03	2.15.1.03.0.00.01.0000	13	1.02	00		Pemanfaatan Ruang Satuan Ruang Strategis Kasultanan dan Kadipaten	5.167.798.000	6.213.932.565	1.046.134.565	
1	03	2.15.1.03.0.00.01.0000	13	1.02	01		Pemanfaatan Ruang Satuan Ruang Strategis Sumbu Filosofis	2.920.000.000	3.906.160.382	986.160.382	
1	03	2.15.1.03.0.00.01.0000	13	1.02	01	5	BELANJA OPERASI	2.920.000.000	3.693.524.382	773.524.382	
1	03	2.15.1.03.0.00.01.0000	13	1.02	01	5	Belanja Barang dan Jasa	2.920.000.000	3.693.524.382	773.524.382	
1	03	2.15.1.03.0.00.01.0000	13	1.02	01	5	BELANJA MODAL	0	212.636.000	212.636.000	
1	03	2.15.1.03.0.00.01.0000	13	1.02	01	5	Belanja Modal Peralatan dan Mesin	0	212.636.000	212.636.000	
1	03	2.15.1.03.0.00.01.0000	13	1.02	02		Pemanfaatan Ruang Satuan Ruang Strategis Pantai Selatan	2.247.798.000	2.244.445.183	(3.352.817)	
1	03	2.15.1.03.0.00.01.0000	13	1.02	02	5	BELANJA OPERASI	5.821.000	5.821.000	0	
1	03	2.15.1.03.0.00.01.0000	13	1.02	02	5	Belanja Barang dan Jasa	5.821.000	5.821.000	0	
1	03	2.15.1.03.0.00.01.0000	13	1.02	02	5	BELANJA MODAL	2.241.977.000	2.238.624.183	(3.352.817)	
1	03	2.15.1.03.0.00.01.0000	13	1.02	02	5	Belanja Modal Peralatan dan Mesin	2.241.977.000	2.238.624.183	(3.352.817)	
1	03	2.15.1.03.0.00.01.0000	13	1.02	09		Pemanfaatan Ruang Satuan Ruang Strategis Kotagede	0	63.327.000	63.327.000	
1	03	2.15.1.03.0.00.01.0000	13	1.02	09	5	BELANJA MODAL	0	63.327.000	63.327.000	
1	03	2.15.1.03.0.00.01.0000	13	1.02	09	5	Belanja Modal Peralatan dan Mesin	0	63.327.000	63.327.000	
2	15	2.15.1.03.0.00.01.0000	00	0.00	00		URUSAN PEMERINTAHAN BIDANG PERHUBUNGAN	118.526.707.578	117.461.561.203	(1.065.146.375)	

PROVINSI DI YOGYAKARTA
RINCIAN PERUBAHAN APBD MENURUT URUSAN PEMERINTAHAN DAERAH, ORGANISASI, PENDAPATAN, BELANJA DAN PEMBIAYAAN
TAHUN ANGGARAN 2022

Urusan Pemerintahan : 2.15 URUSAN PEMERINTAHAN BIDANG PERHUBUNGAN

Organisasi : 2.15.1.03.0.00.01 DINAS PERHUBUNGAN

Kode Rekening						Uraian	Sebelum Perubahan	Sesudah Perubahan	Bertambah/(Berkurang)	Dasar Hukum		
2	15	2.15.1.03.0.00.01.0000	02	0.00	00	PROGRAM PENYELENGGARAAN LALU LINTAS DAN ANGKUTAN JALAN (LLAJ)	95.395.237.147	95.598.893.147	203.656.000			
2	15	2.15.1.03.0.00.01.0000	02	1.01	00	Penetapan Rencana Induk Jaringan LLAJ Provinsi	332.022.000	329.400.000	(2.622.000)			
2	15	2.15.1.03.0.00.01.0000	02	1.01	02	Penetapan Kebijakan dan Sosialisasi Rencana Induk Jaringan LLAJ Provinsi	332.022.000	329.400.000	(2.622.000)			
2	15	2.15.1.03.0.00.01.0000	02	1.01	02	5	1	BELANJA OPERASI	332.022.000	329.400.000	(2.622.000)	
2	15	2.15.1.03.0.00.01.0000	02	1.01	02	5	1	02	Belanja Barang dan Jasa	332.022.000	329.400.000	(2.622.000)
2	15	2.15.1.03.0.00.01.0000	02	1.02	00	Penyediaan Perlengkapan Jalan di Jalan Provinsi	7.434.690.565	7.383.293.565	(51.397.000)			
2	15	2.15.1.03.0.00.01.0000	02	1.02	02	Penyediaan Perlengkapan Jalan di Jalan Provinsi	4.581.376.000	4.581.376.000	0			
2	15	2.15.1.03.0.00.01.0000	02	1.02	02	5	1	BELANJA OPERASI	7.770.000	7.770.000	0	
2	15	2.15.1.03.0.00.01.0000	02	1.02	02	5	1	02	Belanja Barang dan Jasa	7.770.000	7.770.000	0
2	15	2.15.1.03.0.00.01.0000	02	1.02	02	5	2	BELANJA MODAL	4.573.606.000	4.573.606.000	0	
2	15	2.15.1.03.0.00.01.0000	02	1.02	02	5	2	02	Belanja Modal Peralatan dan Mesin	578.406.000	578.406.000	0
2	15	2.15.1.03.0.00.01.0000	02	1.02	02	5	2	04	Belanja Modal Jalan, Jaringan, dan Irigasi	3.995.200.000	3.995.200.000	0
2	15	2.15.1.03.0.00.01.0000	02	1.02	03	Rehabilitasi dan Pemeliharaan Prasarana Jalan	857.467.565	857.467.565	0			
2	15	2.15.1.03.0.00.01.0000	02	1.02	03	5	1	BELANJA OPERASI	857.467.565	857.467.565	0	
2	15	2.15.1.03.0.00.01.0000	02	1.02	03	5	1	02	Belanja Barang dan Jasa	857.467.565	857.467.565	0
2	15	2.15.1.03.0.00.01.0000	02	1.02	04	Rehabilitasi dan Pemeliharaan Perlengkapan Jalan	1.995.847.000	1.944.450.000	(51.397.000)			
2	15	2.15.1.03.0.00.01.0000	02	1.02	04	5	1	BELANJA OPERASI	1.995.847.000	1.944.450.000	(51.397.000)	
2	15	2.15.1.03.0.00.01.0000	02	1.02	04	5	1	02	Belanja Barang dan Jasa	1.995.847.000	1.944.450.000	(51.397.000)
2	15	2.15.1.03.0.00.01.0000	02	1.03	00	Pengelolaan Terminal Penumpang Tipe B	1.644.794.750	1.644.794.750	0			
2	15	2.15.1.03.0.00.01.0000	02	1.03	01	Penyusunan Rencana Pembangunan Terminal Penumpang Tipe B	385.131.500	385.131.500	0			
2	15	2.15.1.03.0.00.01.0000	02	1.03	01	5	1	BELANJA OPERASI	385.131.500	385.131.500	0	
2	15	2.15.1.03.0.00.01.0000	02	1.03	01	5	1	02	Belanja Barang dan Jasa	385.131.500	385.131.500	0
2	15	2.15.1.03.0.00.01.0000	02	1.03	04	Rehabilitasi dan Pemeliharaan Terminal (Fasilitas Utama dan Pendukung)	1.259.663.250	1.259.663.250	0			
2	15	2.15.1.03.0.00.01.0000	02	1.03	04	5	1	BELANJA OPERASI	412.286.000	412.286.000	0	
2	15	2.15.1.03.0.00.01.0000	02	1.03	04	5	1	02	Belanja Barang dan Jasa	412.286.000	412.286.000	0
2	15	2.15.1.03.0.00.01.0000	02	1.03	04	5	2	BELANJA MODAL	847.377.250	847.377.250	0	

PROVINSI DI YOGYAKARTA
RINCIAN PERUBAHAN APBD MENURUT URUSAN PEMERINTAHAN DAERAH, ORGANISASI, PENDAPATAN, BELANJA DAN PEMBIAYAAN
TAHUN ANGGARAN 2022

Urusan Pemerintahan : 2.15 URUSAN PEMERINTAHAN BIDANG PERHUBUNGAN

Organisasi : 2.15.1.03.0.00.01 DINAS PERHUBUNGAN

Kode Rekening								Uraian	Sebelum Perubahan	Sesudah Perubahan	Bertambah/(Berkurang)	Dasar Hukum	
2	15	2.15.1.03.0.00.01.0000	02	1.03	04	5	2	02	Belanja Modal Peralatan dan Mesin	847.377.250	847.377.250	0	
2	15	2.15.1.03.0.00.01.0000	02	1.05	00				Pelaksanaan Manajemen dan Rekayasa Lalu Lintas untuk Jaringan Jalan Provinsi	4.119.739.722	4.251.739.722	132.000.000	
2	15	2.15.1.03.0.00.01.0000	02	1.05	01				Penataan Manajemen dan Rekayasa Lalu Lintas Untuk Jaringan Jalan Provinsi	481.235.000	481.235.000	0	
2	15	2.15.1.03.0.00.01.0000	02	1.05	01	5	1		BELANJA OPERASI	481.235.000	481.235.000	0	
2	15	2.15.1.03.0.00.01.0000	02	1.05	01	5	1	02	Belanja Barang dan Jasa	481.235.000	481.235.000	0	
2	15	2.15.1.03.0.00.01.0000	02	1.05	02				Pengadaan, Pemasangan, Perbaikan dan Pemeliharaan Perlengkapan Jalan dalam rangka Manajemen dan Rekayasa Lalu Lintas	2.403.891.722	2.403.891.722	0	
2	15	2.15.1.03.0.00.01.0000	02	1.05	02	5	1		BELANJA OPERASI	2.088.798.751	2.088.798.751	0	
2	15	2.15.1.03.0.00.01.0000	02	1.05	02	5	1	02	Belanja Barang dan Jasa	2.088.798.751	2.088.798.751	0	
2	15	2.15.1.03.0.00.01.0000	02	1.05	02	5	2		BELANJA MODAL	315.092.971	315.092.971	0	
2	15	2.15.1.03.0.00.01.0000	02	1.05	02	5	2	02	Belanja Modal Peralatan dan Mesin	315.092.971	315.092.971	0	
2	15	2.15.1.03.0.00.01.0000	02	1.05	03				Uji Coba dan Sosialisasi Pelaksanaan Manajemen dan Rekayasa Lalu Lintas untuk Jaringan Jalan Provinsi	676.706.000	808.706.000	132.000.000	
2	15	2.15.1.03.0.00.01.0000	02	1.05	03	5	1		BELANJA OPERASI	676.706.000	808.706.000	132.000.000	
2	15	2.15.1.03.0.00.01.0000	02	1.05	03	5	1	02	Belanja Barang dan Jasa	676.706.000	808.706.000	132.000.000	
2	15	2.15.1.03.0.00.01.0000	02	1.05	04				Pengawasan dan Pengendalian Efektivitas Pelaksanaan Kebijakan untuk Jalan Provinsi	533.375.000	533.375.000	0	
2	15	2.15.1.03.0.00.01.0000	02	1.05	04	5	1		BELANJA OPERASI	533.375.000	533.375.000	0	
2	15	2.15.1.03.0.00.01.0000	02	1.05	04	5	1	02	Belanja Barang dan Jasa	533.375.000	533.375.000	0	
2	15	2.15.1.03.0.00.01.0000	02	1.05	05				Forum Lalu Lintas dan Angkutan Jalan untuk Jaringan Jalan Provinsi	24.532.000	24.532.000	0	
2	15	2.15.1.03.0.00.01.0000	02	1.05	05	5	1		BELANJA OPERASI	24.532.000	24.532.000	0	
2	15	2.15.1.03.0.00.01.0000	02	1.05	05	5	1	02	Belanja Barang dan Jasa	24.532.000	24.532.000	0	
2	15	2.15.1.03.0.00.01.0000	02	1.06	00				Persetujuan Hasil Analisis Dampak Lalu Lintas (Andalalin) untuk Jalan Provinsi	19.178.000	19.178.000	0	
2	15	2.15.1.03.0.00.01.0000	02	1.06	01				Penetapan Kebijakan Tata Kelola Andalalin	19.178.000	19.178.000	0	
2	15	2.15.1.03.0.00.01.0000	02	1.06	01	5	1		BELANJA OPERASI	19.178.000	19.178.000	0	

PROVINSI DI YOGYAKARTA
RINCIAN PERUBAHAN APBD MENURUT URUSAN PEMERINTAHAN DAERAH, ORGANISASI, PENDAPATAN, BELANJA DAN PEMBIAYAAN
TAHUN ANGGARAN 2022

Urusan Pemerintahan : 2.15 URUSAN PEMERINTAHAN BIDANG PERHUBUNGAN

Organisasi : 2.15.1.03.0.00.01 DINAS PERHUBUNGAN

Kode Rekening								Uraian	Sebelum Perubahan	Sesudah Perubahan	Bertambah/(Berkurang)	Dasar Hukum	
2	15	2.15.1.03.0.00.01.0000	02	1.06	01	5	1	02	Belanja Barang dan Jasa	19.178.000	19.178.000	0	
2	15	2.15.1.03.0.00.01.0000	02	1.07	00				Audit dan Inspeksi Keselamatan LLAJ di Jalan	417.003.500	415.503.500	(1.500.000)	
2	15	2.15.1.03.0.00.01.0000	02	1.07	02				Pelaksanaan Inspeksi, Audit dan Pemantauan Unit Pelaksana Uji Berkala Kendaraan Bermotor	240.435.000	240.435.000	0	
2	15	2.15.1.03.0.00.01.0000	02	1.07	02	5	1		BELANJA OPERASI	240.435.000	240.435.000	0	
2	15	2.15.1.03.0.00.01.0000	02	1.07	02	5	1	02	Belanja Barang dan Jasa	240.435.000	240.435.000	0	
2	15	2.15.1.03.0.00.01.0000	02	1.07	03				Pelaksanaan Inspeksi, Audit dan Pemantauan Terminal	150.343.000	150.343.000	0	
2	15	2.15.1.03.0.00.01.0000	02	1.07	03	5	1		BELANJA OPERASI	150.343.000	150.343.000	0	
2	15	2.15.1.03.0.00.01.0000	02	1.07	03	5	1	02	Belanja Barang dan Jasa	150.343.000	150.343.000	0	
2	15	2.15.1.03.0.00.01.0000	02	1.07	04				Pelaksanaan Inspeksi, Audit dan Pemantauan Pemenuhan Persyaratan Penyelenggaraan Kompetensi Pengemudi Kendaraan Bermotor Provinsi	26.225.500	24.725.500	(1.500.000)	
2	15	2.15.1.03.0.00.01.0000	02	1.07	04	5	1		BELANJA OPERASI	25.880.500	24.380.500	(1.500.000)	
2	15	2.15.1.03.0.00.01.0000	02	1.07	04	5	1	02	Belanja Barang dan Jasa	25.880.500	24.380.500	(1.500.000)	
2	15	2.15.1.03.0.00.01.0000	02	1.07	04	5	2		BELANJA MODAL	345.000	345.000	0	
2	15	2.15.1.03.0.00.01.0000	02	1.07	04	5	2	05	Belanja Modal Aset Tetap Lainnya	345.000	345.000	0	
2	15	2.15.1.03.0.00.01.0000	02	1.08	00				Penyediaan Angkutan Umum untuk Jasa Angkutan Orang dan/atau Barang Antar Kota dalam 1 (satu) Daerah Provinsi	81.147.180.610	81.229.555.610	82.375.000	
2	15	2.15.1.03.0.00.01.0000	02	1.08	01				Penyediaan Angkutan Umum untuk Jasa Angkutan Orang dan/atau Barang Antar Kota dalam 1 (satu) Daerah Provinsi	79.582.744.160	79.648.744.160	66.000.000	
2	15	2.15.1.03.0.00.01.0000	02	1.08	01	5	1		BELANJA OPERASI	79.582.744.160	79.648.744.160	66.000.000	
2	15	2.15.1.03.0.00.01.0000	02	1.08	01	5	1	02	Belanja Barang dan Jasa	1.130.883.000	1.196.883.000	66.000.000	
2	15	2.15.1.03.0.00.01.0000	02	1.08	01	5	1	04	Belanja Subsidi	78.451.861.160	78.451.861.160	0	
2	15	2.15.1.03.0.00.01.0000	02	1.08	02				Pengendalian dan Pengawasan Ketersediaan Angkutan Umum untuk Jasa Angkutan Orang dan/atau Barang Antar Kota dalam 1 (satu) Provinsi	1.564.436.450	1.580.811.450	16.375.000	
2	15	2.15.1.03.0.00.01.0000	02	1.08	02	5	1		BELANJA OPERASI	1.564.436.450	1.580.811.450	16.375.000	

PROVINSI DI YOGYAKARTA
RINCIAN PERUBAHAN APBD MENURUT URUSAN PEMERINTAHAN DAERAH, ORGANISASI, PENDAPATAN, BELANJA DAN PEMBIAYAAN
TAHUN ANGGARAN 2022

Urusan Pemerintahan : 2.15 URUSAN PEMERINTAHAN BIDANG PERHUBUNGAN

Organisasi : 2.15.1.03.0.00.01 DINAS PERHUBUNGAN

Kode Rekening								Uraian	Sebelum Perubahan	Sesudah Perubahan	Bertambah/(Berkurang)	Dasar Hukum	
2	15	2.15.1.03.0.00.01.0000	02	1.08	02	5	1	02	Belanja Barang dan Jasa	1.564.436.450	1.580.811.450	16.375.000	
2	15	2.15.1.03.0.00.01.0000	02	1.09	00				Penetapan Kawasan Perkotaan untuk Pelayanan Angkutan Perkotaan yang Melampaui Batas 1 (satu) Daerah Kabupaten/Kota dalam 1 (satu) Daerah Provinsi	280.628.000	325.428.000	44.800.000	
2	15	2.15.1.03.0.00.01.0000	02	1.09	01				Perumusan Kebijakan Penetapan Kawasan Perkotaan untuk Angkutan Perkotaan Kewenangan Provinsi	280.628.000	325.428.000	44.800.000	
2	15	2.15.1.03.0.00.01.0000	02	1.09	01	5	1		BELANJA OPERASI	280.628.000	325.428.000	44.800.000	
2	15	2.15.1.03.0.00.01.0000	02	1.09	01	5	1	02	Belanja Barang dan Jasa	280.628.000	325.428.000	44.800.000	
2	15	2.15.1.03.0.00.01.0000	05	0.00	00				PROGRAM PENGELOLAAN PERKERETAAPIAN	297.166.700	292.666.700	(4.500.000)	
2	15	2.15.1.03.0.00.01.0000	05	1.01	00				Penetapan Rencana Induk Perkeretaapian	297.166.700	292.666.700	(4.500.000)	
2	15	2.15.1.03.0.00.01.0000	05	1.01	03				Pengendalian Pelaksanaan Rencana Induk Perkeretaapian	297.166.700	292.666.700	(4.500.000)	
2	15	2.15.1.03.0.00.01.0000	05	1.01	03	5	1		BELANJA OPERASI	297.166.700	292.666.700	(4.500.000)	
2	15	2.15.1.03.0.00.01.0000	05	1.01	03	5	1	02	Belanja Barang dan Jasa	297.166.700	292.666.700	(4.500.000)	
2	15	2.15.1.03.0.00.01.0000	01	0.00	00				PROGRAM PENUNJANG URUSAN PEMERINTAHAN DAERAH PROVINSI	22.834.303.731	21.570.001.356	(1.264.302.375)	
2	15	2.15.1.03.0.00.01.0000	01	1.01	00				Perencanaan, Penganggaran, dan Evaluasi Kinerja Perangkat Daerah	322.641.000	422.041.000	99.400.000	
2	15	2.15.1.03.0.00.01.0000	01	1.01	01				Penyusunan Dokumen Perencanaan Perangkat Daerah	261.267.000	360.667.000	99.400.000	
2	15	2.15.1.03.0.00.01.0000	01	1.01	01	5	1		BELANJA OPERASI	261.267.000	360.667.000	99.400.000	
2	15	2.15.1.03.0.00.01.0000	01	1.01	01	5	1	02	Belanja Barang dan Jasa	261.267.000	360.667.000	99.400.000	
2	15	2.15.1.03.0.00.01.0000	01	1.01	04				Koordinasi dan Penyusunan DPA-SKPD	16.684.000	16.684.000	0	
2	15	2.15.1.03.0.00.01.0000	01	1.01	04	5	1		BELANJA OPERASI	16.684.000	16.684.000	0	
2	15	2.15.1.03.0.00.01.0000	01	1.01	04	5	1	02	Belanja Barang dan Jasa	16.684.000	16.684.000	0	
2	15	2.15.1.03.0.00.01.0000	01	1.01	07				Evaluasi Kinerja Perangkat Daerah	44.690.000	44.690.000	0	
2	15	2.15.1.03.0.00.01.0000	01	1.01	07	5	1		BELANJA OPERASI	44.690.000	44.690.000	0	
2	15	2.15.1.03.0.00.01.0000	01	1.01	07	5	1	02	Belanja Barang dan Jasa	44.690.000	44.690.000	0	
2	15	2.15.1.03.0.00.01.0000	01	1.02	00				Administrasi Keuangan Perangkat Daerah	15.569.520.981	14.211.474.606	(1.358.046.375)	

PROVINSI DI YOGYAKARTA
RINCIAN PERUBAHAN APBD MENURUT URUSAN PEMERINTAHAN DAERAH, ORGANISASI, PENDAPATAN, BELANJA DAN PEMBIAYAAN
TAHUN ANGGARAN 2022

Urusan Pemerintahan : 2.15 URUSAN PEMERINTAHAN BIDANG PERHUBUNGAN

Organisasi : 2.15.1.03.0.00.01 DINAS PERHUBUNGAN

Kode Rekening						Uraian	Sebelum Perubahan	Sesudah Perubahan	Bertambah/(Berkurang)	Dasar Hukum
2	15	2.15.1.03.0.00.01.0000	01	1.02	01	Penyediaan Gaji dan Tunjangan ASN	15.367.879.981	14.009.833.606	(1.358.046.375)	
2	15	2.15.1.03.0.00.01.0000	01	1.02	01 5 1	BELANJA OPERASI	15.367.879.981	14.009.833.606	(1.358.046.375)	
2	15	2.15.1.03.0.00.01.0000	01	1.02	01 5 1 01	Belanja Pegawai	15.367.879.981	14.009.833.606	(1.358.046.375)	
2	15	2.15.1.03.0.00.01.0000	01	1.02	03	Pelaksanaan Penatausahaan dan Pengujian/Verifikasi Keuangan SKPD	152.890.000	152.890.000	0	
2	15	2.15.1.03.0.00.01.0000	01	1.02	03 5 1	BELANJA OPERASI	152.890.000	152.890.000	0	
2	15	2.15.1.03.0.00.01.0000	01	1.02	03 5 1 01	Belanja Pegawai	151.140.000	151.140.000	0	
2	15	2.15.1.03.0.00.01.0000	01	1.02	03 5 1 02	Belanja Barang dan Jasa	1.750.000	1.750.000	0	
2	15	2.15.1.03.0.00.01.0000	01	1.02	05	Koordinasi dan Penyusunan Laporan Keuangan Akhir Tahun SKPD	16.140.000	16.140.000	0	
2	15	2.15.1.03.0.00.01.0000	01	1.02	05 5 1	BELANJA OPERASI	16.140.000	16.140.000	0	
2	15	2.15.1.03.0.00.01.0000	01	1.02	05 5 1 02	Belanja Barang dan Jasa	16.140.000	16.140.000	0	
2	15	2.15.1.03.0.00.01.0000	01	1.02	07	Koordinasi dan Penyusunan Laporan Keuangan Bulanan/Triwulanan/Semesteran SKPD	32.611.000	32.611.000	0	
2	15	2.15.1.03.0.00.01.0000	01	1.02	07 5 1	BELANJA OPERASI	32.611.000	32.611.000	0	
2	15	2.15.1.03.0.00.01.0000	01	1.02	07 5 1 02	Belanja Barang dan Jasa	32.611.000	32.611.000	0	
2	15	2.15.1.03.0.00.01.0000	01	1.03	00	Administrasi Barang Milik Daerah pada Perangkat Daerah	8.908.000	8.908.000	0	
2	15	2.15.1.03.0.00.01.0000	01	1.03	06	Penatausahaan Barang Milik Daerah pada SKPD	8.908.000	8.908.000	0	
2	15	2.15.1.03.0.00.01.0000	01	1.03	06 5 1	BELANJA OPERASI	8.908.000	8.908.000	0	
2	15	2.15.1.03.0.00.01.0000	01	1.03	06 5 1 02	Belanja Barang dan Jasa	8.908.000	8.908.000	0	
2	15	2.15.1.03.0.00.01.0000	01	1.06	00	Administrasi Umum Perangkat Daerah	716.621.000	710.965.000	(5.656.000)	
2	15	2.15.1.03.0.00.01.0000	01	1.06	01	Penyediaan Komponen Instalasi Listrik/Penerangan Bangunan Kantor	28.104.000	28.104.000	0	
2	15	2.15.1.03.0.00.01.0000	01	1.06	01 5 1	BELANJA OPERASI	28.104.000	28.104.000	0	
2	15	2.15.1.03.0.00.01.0000	01	1.06	01 5 1 02	Belanja Barang dan Jasa	28.104.000	28.104.000	0	
2	15	2.15.1.03.0.00.01.0000	01	1.06	02	Penyediaan Peralatan dan Perlengkapan Kantor	118.020.000	118.020.000	0	
2	15	2.15.1.03.0.00.01.0000	01	1.06	02 5 1	BELANJA OPERASI	77.817.000	77.817.000	0	
2	15	2.15.1.03.0.00.01.0000	01	1.06	02 5 1 02	Belanja Barang dan Jasa	77.817.000	77.817.000	0	
2	15	2.15.1.03.0.00.01.0000	01	1.06	02 5 2	BELANJA MODAL	40.203.000	40.203.000	0	

PROVINSI DI YOGYAKARTA
RINCIAN PERUBAHAN APBD MENURUT URUSAN PEMERINTAHAN DAERAH, ORGANISASI, PENDAPATAN, BELANJA DAN PEMBIAYAAN
TAHUN ANGGARAN 2022

Urusan Pemerintahan : 2.15 URUSAN PEMERINTAHAN BIDANG PERHUBUNGAN

Organisasi : 2.15.1.03.0.00.01 DINAS PERHUBUNGAN

Kode Rekening								Uraian	Sebelum Perubahan	Sesudah Perubahan	Bertambah/(Berkurang)	Dasar Hukum	
2	15	2.15.1.03.0.00.01.0000	01	1.06	02	5	2	02	Belanja Modal Peralatan dan Mesin	40.203.000	40.203.000	0	
2	15	2.15.1.03.0.00.01.0000	01	1.06	03				Penyediaan Peralatan Rumah Tangga	89.897.000	89.897.000	0	
2	15	2.15.1.03.0.00.01.0000	01	1.06	03	5	1		BELANJA OPERASI	39.699.000	39.699.000	0	
2	15	2.15.1.03.0.00.01.0000	01	1.06	03	5	1	02	Belanja Barang dan Jasa	39.699.000	39.699.000	0	
2	15	2.15.1.03.0.00.01.0000	01	1.06	03	5	2		BELANJA MODAL	50.198.000	50.198.000	0	
2	15	2.15.1.03.0.00.01.0000	01	1.06	03	5	2	02	Belanja Modal Peralatan dan Mesin	50.198.000	50.198.000	0	
2	15	2.15.1.03.0.00.01.0000	01	1.06	05				Penyediaan Barang Cetak dan Penggandaan	118.698.000	118.698.000	0	
2	15	2.15.1.03.0.00.01.0000	01	1.06	05	5	1		BELANJA OPERASI	118.698.000	118.698.000	0	
2	15	2.15.1.03.0.00.01.0000	01	1.06	05	5	1	02	Belanja Barang dan Jasa	118.698.000	118.698.000	0	
2	15	2.15.1.03.0.00.01.0000	01	1.06	06				Penyediaan Bahan Bacaan dan Peraturan Perundang-undangan	6.480.000	6.480.000	0	
2	15	2.15.1.03.0.00.01.0000	01	1.06	06	5	1		BELANJA OPERASI	6.480.000	6.480.000	0	
2	15	2.15.1.03.0.00.01.0000	01	1.06	06	5	1	02	Belanja Barang dan Jasa	6.480.000	6.480.000	0	
2	15	2.15.1.03.0.00.01.0000	01	1.06	09				Penyelenggaraan Rapat Koordinasi dan Konsultasi SKPD	355.422.000	349.766.000	(5.656.000)	
2	15	2.15.1.03.0.00.01.0000	01	1.06	09	5	1		BELANJA OPERASI	355.422.000	349.766.000	(5.656.000)	
2	15	2.15.1.03.0.00.01.0000	01	1.06	09	5	1	02	Belanja Barang dan Jasa	355.422.000	349.766.000	(5.656.000)	
2	15	2.15.1.03.0.00.01.0000	01	1.07	00				Pengadaan Barang Milik Daerah Penunjang Urusan Pemerintah Daerah	428.223.000	428.223.000	0	
2	15	2.15.1.03.0.00.01.0000	01	1.07	01				Pengadaan Kendaraan Perorangan Dinas atau Kendaraan Dinas Jabatan	400.000.000	400.000.000	0	
2	15	2.15.1.03.0.00.01.0000	01	1.07	01	5	2		BELANJA MODAL	400.000.000	400.000.000	0	
2	15	2.15.1.03.0.00.01.0000	01	1.07	01	5	2	02	Belanja Modal Peralatan dan Mesin	400.000.000	400.000.000	0	
2	15	2.15.1.03.0.00.01.0000	01	1.07	06				Pengadaan Peralatan dan Mesin Lainnya	20.723.000	20.723.000	0	
2	15	2.15.1.03.0.00.01.0000	01	1.07	06	5	1		BELANJA OPERASI	77.000	77.000	0	
2	15	2.15.1.03.0.00.01.0000	01	1.07	06	5	1	02	Belanja Barang dan Jasa	77.000	77.000	0	
2	15	2.15.1.03.0.00.01.0000	01	1.07	06	5	2		BELANJA MODAL	20.646.000	20.646.000	0	
2	15	2.15.1.03.0.00.01.0000	01	1.07	06	5	2	02	Belanja Modal Peralatan dan Mesin	20.646.000	20.646.000	0	
2	15	2.15.1.03.0.00.01.0000	01	1.07	11				Pengadaan Sarana dan Prasarana Pendukung Gedung Kantor atau Bangunan Lainnya	7.500.000	7.500.000	0	

PROVINSI DI YOGYAKARTA
RINCIAN PERUBAHAN APBD MENURUT URUSAN PEMERINTAHAN DAERAH, ORGANISASI, PENDAPATAN, BELANJA DAN PEMBIAYAAN
TAHUN ANGGARAN 2022

Urusan Pemerintahan : 2.15 URUSAN PEMERINTAHAN BIDANG PERHUBUNGAN
 Organisasi : 2.15.1.03.0.00.01 DINAS PERHUBUNGAN

Kode Rekening								Uraian	Sebelum Perubahan	Sesudah Perubahan	Bertambah/(Berkurang)	Dasar Hukum	
2	15	2.15.1.03.0.00.01.0000	01	1.07	11	5	2	BELANJA MODAL	7.500.000	7.500.000	0		
2	15	2.15.1.03.0.00.01.0000	01	1.07	11	5	2	02	Belanja Modal Peralatan dan Mesin	7.500.000	7.500.000	0	
2	15	2.15.1.03.0.00.01.0000	01	1.08	00			Penyediaan Jasa Penunjang Urusan Pemerintahan Daerah	4.386.158.650	4.386.158.650	0		
2	15	2.15.1.03.0.00.01.0000	01	1.08	01			Penyediaan Jasa Surat Menyurat	10.413.000	10.413.000	0		
2	15	2.15.1.03.0.00.01.0000	01	1.08	01	5	1	BELANJA OPERASI	10.413.000	10.413.000	0		
2	15	2.15.1.03.0.00.01.0000	01	1.08	01	5	1	02	Belanja Barang dan Jasa	10.413.000	10.413.000	0	
2	15	2.15.1.03.0.00.01.0000	01	1.08	02			Penyediaan Jasa Komunikasi, Sumber Daya Air dan Listrik	745.000.000	745.000.000	0		
2	15	2.15.1.03.0.00.01.0000	01	1.08	02	5	1	BELANJA OPERASI	745.000.000	745.000.000	0		
2	15	2.15.1.03.0.00.01.0000	01	1.08	02	5	1	02	Belanja Barang dan Jasa	745.000.000	745.000.000	0	
2	15	2.15.1.03.0.00.01.0000	01	1.08	03			Penyediaan Jasa Peralatan dan Perlengkapan Kantor	188.322.400	188.322.400	0		
2	15	2.15.1.03.0.00.01.0000	01	1.08	03	5	1	BELANJA OPERASI	188.322.400	188.322.400	0		
2	15	2.15.1.03.0.00.01.0000	01	1.08	03	5	1	02	Belanja Barang dan Jasa	188.322.400	188.322.400	0	
2	15	2.15.1.03.0.00.01.0000	01	1.08	04			Penyediaan Jasa Pelayanan Umum Kantor	3.442.423.250	3.442.423.250	0		
2	15	2.15.1.03.0.00.01.0000	01	1.08	04	5	1	BELANJA OPERASI	3.442.423.250	3.442.423.250	0		
2	15	2.15.1.03.0.00.01.0000	01	1.08	04	5	1	02	Belanja Barang dan Jasa	3.442.423.250	3.442.423.250	0	
2	15	2.15.1.03.0.00.01.0000	01	1.09	00			Pemeliharaan Barang Milik Daerah Penunjang Urusan Pemerintahan Daerah	1.402.231.100	1.402.231.100	0		
2	15	2.15.1.03.0.00.01.0000	01	1.09	02			Penyediaan Jasa Pemeliharaan, Biaya Pemeliharaan, Pajak dan Perizinan Kendaraan Dinas Operasional atau Lapangan	543.548.800	543.548.800	0		
2	15	2.15.1.03.0.00.01.0000	01	1.09	02	5	1	BELANJA OPERASI	543.548.800	543.548.800	0		
2	15	2.15.1.03.0.00.01.0000	01	1.09	02	5	1	02	Belanja Barang dan Jasa	543.548.800	543.548.800	0	
2	15	2.15.1.03.0.00.01.0000	01	1.09	05			Pemeliharaan Mebel	1.630.000	1.630.000	0		
2	15	2.15.1.03.0.00.01.0000	01	1.09	05	5	1	BELANJA OPERASI	1.630.000	1.630.000	0		
2	15	2.15.1.03.0.00.01.0000	01	1.09	05	5	1	02	Belanja Barang dan Jasa	1.630.000	1.630.000	0	
2	15	2.15.1.03.0.00.01.0000	01	1.09	06			Pemeliharaan Peralatan dan Mesin Lainnya	194.981.000	194.981.000	0		
2	15	2.15.1.03.0.00.01.0000	01	1.09	06	5	1	BELANJA OPERASI	194.981.000	194.981.000	0		

PROVINSI DI YOGYAKARTA
RINCIAN PERUBAHAN APBD MENURUT URUSAN PEMERINTAHAN DAERAH, ORGANISASI, PENDAPATAN, BELANJA DAN PEMBIAYAAN
TAHUN ANGGARAN 2022

Urusan Pemerintahan : 2.15 URUSAN PEMERINTAHAN BIDANG PERHUBUNGAN

Organisasi : 2.15.1.03.0.00.01 DINAS PERHUBUNGAN

Kode Rekening								Uraian	Sebelum Perubahan	Sesudah Perubahan	Bertambah/(Berkurang)	Dasar Hukum	
2	15	2.15.1.03.0.00.01.0000	01	1.09	06	5	1	02	Belanja Barang dan Jasa	194.981.000	194.981.000	0	
2	15	2.15.1.03.0.00.01.0000	01	1.09	09				Pemeliharaan/Rehabilitasi Gedung Kantor dan Bangunan Lainnya	617.876.300	617.876.300	0	
2	15	2.15.1.03.0.00.01.0000	01	1.09	09	5	1		BELANJA OPERASI	617.876.300	617.876.300	0	
2	15	2.15.1.03.0.00.01.0000	01	1.09	09	5	1	02	Belanja Barang dan Jasa	617.876.300	617.876.300	0	
2	15	2.15.1.03.0.00.01.0000	01	1.09	10				Pemeliharaan/Rehabilitasi Sarana dan Prasarana Gedung Kantor atau Bangunan Lainnya	44.195.000	44.195.000	0	
2	15	2.15.1.03.0.00.01.0000	01	1.09	10	5	1		BELANJA OPERASI	44.195.000	44.195.000	0	
2	15	2.15.1.03.0.00.01.0000	01	1.09	10	5	1	02	Belanja Barang dan Jasa	44.195.000	44.195.000	0	
2	22	2.15.1.03.0.00.01.0000	00	0.00	00				URUSAN PEMERINTAHAN BIDANG KEBUDAYAAN	0	98.000.000	98.000.000	
2	22	2.15.1.03.0.00.01.0000	08	0.00	00				PROGRAM PENYELENGGARAAN KEISTIMEWAAN YOGYAKARTA URUSAN KEBUDAYAAN	0	98.000.000	98.000.000	
2	22	2.15.1.03.0.00.01.0000	08	1.06	00				Sarana Prasarana Keistimewaan Urusan Kebudayaan	0	98.000.000	98.000.000	
2	22	2.15.1.03.0.00.01.0000	08	1.06	01				Pengadaan Sarana dan Prasarana Budaya	0	98.000.000	98.000.000	
2	22	2.15.1.03.0.00.01.0000	08	1.06	01	5	1		BELANJA OPERASI	0	98.000.000	98.000.000	
2	22	2.15.1.03.0.00.01.0000	08	1.06	01	5	1	02	Belanja Barang dan Jasa	0	98.000.000	98.000.000	
Jumlah Belanja									123.694.505.578	123.773.493.768	78.988.190		
Total Surplus/(Defisit)									(122.360.271.278)	(122.035.246.968)	325.024.310		
0	00	2.15.1.03.0.00.01.0000	00	0.00	00	6			PEMBIAYAAN				
Jumlah Penerimaan Pembiayaan									0	0	0		
Jumlah Penerimaan Pengeluaran									0	0	0		

PROVINSI DI YOGYAKARTA
RINCIAN PERUBAHAN APBD MENURUT URUSAN PEMERINTAHAN DAERAH, ORGANISASI, PENDAPATAN, BELANJA DAN PEMBIAYAAN
TAHUN ANGGARAN 2022

Urusan Pemerintahan : 2.16 URUSAN PEMERINTAHAN BIDANG KOMUNIKASI DAN INFORMATIKA
 Organisasi : 2.16.00.2.22.01 DINAS KOMUNIKASI DAN INFORMATIKA

Kode Rekening							Uraian	Sebelum Perubahan	Sesudah Perubahan	Bertambah/(Berkurang)	Dasar Hukum
2	16	2.16.0.00.2.22.01.0000	00	0.00	00	4	PENDAPATAN DAERAH				
2	16	2.16.0.00.2.22.01.0000	00	0.00	00	4	PENDAPATAN ASLI DAERAH (PAD)	1.800.000	1.800.000	0	
2	16	2.16.0.00.2.22.01.0000	00	0.00	00	4	Retribusi Daerah	1.800.000	1.800.000	0	
Jumlah Pendapatan								1.800.000	1.800.000	0	
0	00	2.16.0.00.2.22.01.0000	00	0.00	00	5	BELANJA				
2	16	2.16.0.00.2.22.01.0000	00	0.00	00		URUSAN PEMERINTAHAN BIDANG KOMUNIKASI DAN INFORMATIKA	13.936.356.442	13.053.868.971	(882.487.471)	
2	16	2.16.0.00.2.22.01.0000	02	0.00	00		PROGRAM PENGELOLAAN INFORMASI DAN KOMUNIKASI PUBLIK	1.815.459.000	2.080.299.000	264.840.000	
2	16	2.16.0.00.2.22.01.0000	02	1.01	00		Pengelolaan Informasi dan Komunikasi Publik Pemerintah Daerah Provinsi	1.815.459.000	2.080.299.000	264.840.000	
2	16	2.16.0.00.2.22.01.0000	02	1.01	02		Monitoring Opini dan Aspirasi Publik	16.398.000	16.398.000	0	
2	16	2.16.0.00.2.22.01.0000	02	1.01	02	5	BELANJA OPERASI	16.398.000	16.398.000	0	
2	16	2.16.0.00.2.22.01.0000	02	1.01	02	5	Belanja Barang dan Jasa	16.398.000	16.398.000	0	
2	16	2.16.0.00.2.22.01.0000	02	1.01	04		Pengelolaan Konten dan Perencanaan Media Komunikasi Publik	401.376.000	401.376.000	0	
2	16	2.16.0.00.2.22.01.0000	02	1.01	04	5	BELANJA OPERASI	401.376.000	401.376.000	0	
2	16	2.16.0.00.2.22.01.0000	02	1.01	04	5	Belanja Barang dan Jasa	401.376.000	401.376.000	0	
2	16	2.16.0.00.2.22.01.0000	02	1.01	05		Pengelolaan Media Komunikasi Publik	37.023.000	301.863.000	264.840.000	
2	16	2.16.0.00.2.22.01.0000	02	1.01	05	5	BELANJA OPERASI	37.023.000	301.863.000	264.840.000	
2	16	2.16.0.00.2.22.01.0000	02	1.01	05	5	Belanja Barang dan Jasa	37.023.000	301.863.000	264.840.000	
2	16	2.16.0.00.2.22.01.0000	02	1.01	08		Kemitraan dengan Pemangku Kepentingan	736.605.000	736.605.000	0	
2	16	2.16.0.00.2.22.01.0000	02	1.01	08	5	BELANJA OPERASI	736.605.000	736.605.000	0	
2	16	2.16.0.00.2.22.01.0000	02	1.01	08	5	Belanja Hibah	736.605.000	736.605.000	0	
2	16	2.16.0.00.2.22.01.0000	02	1.01	11		Penguatan Tata Kelola Komisi Informasi di Daerah	624.057.000	624.057.000	0	
2	16	2.16.0.00.2.22.01.0000	02	1.01	11	5	BELANJA OPERASI	624.057.000	624.057.000	0	
2	16	2.16.0.00.2.22.01.0000	02	1.01	11	5	Belanja Barang dan Jasa	624.057.000	624.057.000	0	
2	16	2.16.0.00.2.22.01.0000	03	0.00	00		PROGRAM PENGELOLAAN APLIKASI INFORMATIKA	675.105.600	745.105.600	70.000.000	

PROVINSI DI YOGYAKARTA
RINCIAN PERUBAHAN APBD MENURUT URUSAN PEMERINTAHAN DAERAH, ORGANISASI, PENDAPATAN, BELANJA DAN PEMBIAYAAN
TAHUN ANGGARAN 2022

Urusan Pemerintahan : 2.16 URUSAN PEMERINTAHAN BIDANG KOMUNIKASI DAN INFORMATIKA

Organisasi : 2.16.0.00.2.22.01 DINAS KOMUNIKASI DAN INFORMATIKA

Kode Rekening						Uraian	Sebelum Perubahan	Sesudah Perubahan	Bertambah/(Berkurang)	Dasar Hukum			
2	16	2.16.0.00.2.22.01.0000	03	1.01	00	Pengelolaan Nama Domain yang Telah ditetapkan oleh Pemerintah Pusat dan Sub Domain di Lingkup Pemerintah Daerah Provinsi	479.595.600	479.595.600	0				
2	16	2.16.0.00.2.22.01.0000	03	1.01	03	Penyelenggaraan Sistem Jaringan Intra Pemerintah Daerah	479.595.600	479.595.600	0				
2	16	2.16.0.00.2.22.01.0000	03	1.01	03	5	BELANJA OPERASI	479.595.600	479.595.600	0			
2	16	2.16.0.00.2.22.01.0000	03	1.01	03	5	1	02	Belanja Barang dan Jasa	479.595.600	479.595.600	0	
2	16	2.16.0.00.2.22.01.0000	03	1.02	00	Pengelolaan e-government di Lingkup Pemerintah Daerah Provinsi	195.510.000	265.510.000	70.000.000				
2	16	2.16.0.00.2.22.01.0000	03	1.02	01	Penatalaksanaan dan Pengawasan e-government dalam Penyelenggaraan Pemerintahan Daerah Provinsi	7.612.000	7.612.000	0				
2	16	2.16.0.00.2.22.01.0000	03	1.02	01	5	1	BELANJA OPERASI	7.612.000	7.612.000	0		
2	16	2.16.0.00.2.22.01.0000	03	1.02	01	5	1	02	Belanja Barang dan Jasa	7.612.000	7.612.000	0	
2	16	2.16.0.00.2.22.01.0000	03	1.02	06	Koordinasi dan Sinkronisasi Data dan Informasi Elektronik	53.366.000	53.366.000	0				
2	16	2.16.0.00.2.22.01.0000	03	1.02	06	5	1	BELANJA OPERASI	53.366.000	53.366.000	0		
2	16	2.16.0.00.2.22.01.0000	03	1.02	06	5	1	02	Belanja Barang dan Jasa	53.366.000	53.366.000	0	
2	16	2.16.0.00.2.22.01.0000	03	1.02	10	Pengembangan dan Pengelolaan Sumber Daya Teknologi Informasi dan Komunikasi Pemerintah Daerah	134.532.000	204.532.000	70.000.000				
2	16	2.16.0.00.2.22.01.0000	03	1.02	10	5	1	BELANJA OPERASI	134.532.000	204.532.000	70.000.000		
2	16	2.16.0.00.2.22.01.0000	03	1.02	10	5	1	02	Belanja Barang dan Jasa	134.532.000	204.532.000	70.000.000	
2	16	2.16.0.00.2.22.01.0000	01	0.00	00	PROGRAM PENUNJANG URUSAN PEMERINTAHAN DAERAH PROVINSI	11.445.791.842	10.228.464.371	(1.217.327.471)				
2	16	2.16.0.00.2.22.01.0000	01	1.01	00	Perencanaan, Penganggaran, dan Evaluasi Kinerja Perangkat Daerah	28.497.000	28.197.000	(300.000)				
2	16	2.16.0.00.2.22.01.0000	01	1.01	01	Penyusunan Dokumen Perencanaan Perangkat Daerah	9.570.000	9.270.000	(300.000)				
2	16	2.16.0.00.2.22.01.0000	01	1.01	01	5	1	BELANJA OPERASI	9.570.000	9.270.000	(300.000)		
2	16	2.16.0.00.2.22.01.0000	01	1.01	01	5	1	02	Belanja Barang dan Jasa	9.570.000	9.270.000	(300.000)	
2	16	2.16.0.00.2.22.01.0000	01	1.01	04	Koordinasi dan Penyusunan DPA-SKPD	12.000.000	12.000.000	0				

PROVINSI DI YOGYAKARTA
RINCIAN PERUBAHAN APBD MENURUT URUSAN PEMERINTAHAN DAERAH, ORGANISASI, PENDAPATAN, BELANJA DAN PEMBIAYAAN
TAHUN ANGGARAN 2022

Urusan Pemerintahan : 2.16 URUSAN PEMERINTAHAN BIDANG KOMUNIKASI DAN INFORMATIKA

Organisasi : 2.16.0.00.2.22.01 DINAS KOMUNIKASI DAN INFORMATIKA

Kode Rekening								Uraian	Sebelum Perubahan	Sesudah Perubahan	Bertambah/(Berkurang)	Dasar Hukum
2	16	2.16.0.00.2.22.01.0000	01	1.01	04	5	1	BELANJA OPERASI	12.000.000	12.000.000	0	
2	16	2.16.0.00.2.22.01.0000	01	1.01	04	5	1 02	Belanja Barang dan Jasa	12.000.000	12.000.000	0	
2	16	2.16.0.00.2.22.01.0000	01	1.01	07			Evaluasi Kinerja Perangkat Daerah	6.927.000	6.927.000	0	
2	16	2.16.0.00.2.22.01.0000	01	1.01	07	5	1	BELANJA OPERASI	6.927.000	6.927.000	0	
2	16	2.16.0.00.2.22.01.0000	01	1.01	07	5	1 02	Belanja Barang dan Jasa	6.927.000	6.927.000	0	
2	16	2.16.0.00.2.22.01.0000	01	1.02	00			Administrasi Keuangan Perangkat Daerah	9.908.737.042	8.774.709.571	(1.134.027.471)	
2	16	2.16.0.00.2.22.01.0000	01	1.02	01			Penyediaan Gaji dan Tunjangan ASN	9.844.692.042	8.710.664.571	(1.134.027.471)	
2	16	2.16.0.00.2.22.01.0000	01	1.02	01	5	1	BELANJA OPERASI	9.844.692.042	8.710.664.571	(1.134.027.471)	
2	16	2.16.0.00.2.22.01.0000	01	1.02	01	5	1 01	Belanja Pegawai	9.844.692.042	8.710.664.571	(1.134.027.471)	
2	16	2.16.0.00.2.22.01.0000	01	1.02	03			Pelaksanaan Penatausahaan dan Pengujian/Verifikasi Keuangan SKPD	50.200.000	50.200.000	0	
2	16	2.16.0.00.2.22.01.0000	01	1.02	03	5	1	BELANJA OPERASI	50.200.000	50.200.000	0	
2	16	2.16.0.00.2.22.01.0000	01	1.02	03	5	1 01	Belanja Pegawai	49.560.000	49.560.000	0	
2	16	2.16.0.00.2.22.01.0000	01	1.02	03	5	1 02	Belanja Barang dan Jasa	640.000	640.000	0	
2	16	2.16.0.00.2.22.01.0000	01	1.02	05			Koordinasi dan Penyusunan Laporan Keuangan Akhir Tahun SKPD	6.747.000	6.747.000	0	
2	16	2.16.0.00.2.22.01.0000	01	1.02	05	5	1	BELANJA OPERASI	6.747.000	6.747.000	0	
2	16	2.16.0.00.2.22.01.0000	01	1.02	05	5	1 02	Belanja Barang dan Jasa	6.747.000	6.747.000	0	
2	16	2.16.0.00.2.22.01.0000	01	1.02	07			Koordinasi dan Penyusunan Laporan Keuangan Bulanan/Triwulanan/Semesteran SKPD	7.098.000	7.098.000	0	
2	16	2.16.0.00.2.22.01.0000	01	1.02	07	5	1	BELANJA OPERASI	7.098.000	7.098.000	0	
2	16	2.16.0.00.2.22.01.0000	01	1.02	07	5	1 02	Belanja Barang dan Jasa	7.098.000	7.098.000	0	
2	16	2.16.0.00.2.22.01.0000	01	1.06	00			Administrasi Umum Perangkat Daerah	296.320.000	296.320.000	0	
2	16	2.16.0.00.2.22.01.0000	01	1.06	01			Penyediaan Komponen Instalasi Listrik/Penerangan Bangunan Kantor	5.182.000	5.182.000	0	
2	16	2.16.0.00.2.22.01.0000	01	1.06	01	5	1	BELANJA OPERASI	5.182.000	5.182.000	0	
2	16	2.16.0.00.2.22.01.0000	01	1.06	01	5	1 02	Belanja Barang dan Jasa	5.182.000	5.182.000	0	
2	16	2.16.0.00.2.22.01.0000	01	1.06	02			Penyediaan Peralatan dan Perlengkapan Kantor	27.145.000	27.145.000	0	
2	16	2.16.0.00.2.22.01.0000	01	1.06	02	5	1	BELANJA OPERASI	27.145.000	27.145.000	0	
2	16	2.16.0.00.2.22.01.0000	01	1.06	02	5	1 02	Belanja Barang dan Jasa	27.145.000	27.145.000	0	

PROVINSI DI YOGYAKARTA
RINCIAN PERUBAHAN APBD MENURUT URUSAN PEMERINTAHAN DAERAH, ORGANISASI, PENDAPATAN, BELANJA DAN PEMBIAYAAN
TAHUN ANGGARAN 2022

Urusan Pemerintahan : 2.16 URUSAN PEMERINTAHAN BIDANG KOMUNIKASI DAN INFORMATIKA

Organisasi : 2.16.00.2.22.01 DINAS KOMUNIKASI DAN INFORMATIKA

Kode Rekening						Uraian	Sebelum Perubahan	Sesudah Perubahan	Bertambah/(Berkurang)	Dasar Hukum
2	16	2.16.00.2.22.01.0000	01	1.06	03	Penyediaan Peralatan Rumah Tangga	16.505.000	16.505.000	0	
2	16	2.16.00.2.22.01.0000	01	1.06	03	BELANJA OPERASI	16.505.000	16.505.000	0	
2	16	2.16.00.2.22.01.0000	01	1.06	03	Belanja Barang dan Jasa	16.505.000	16.505.000	0	
2	16	2.16.00.2.22.01.0000	01	1.06	05	Penyediaan Barang Cetak dan Penggandaan	23.060.000	23.060.000	0	
2	16	2.16.00.2.22.01.0000	01	1.06	05	BELANJA OPERASI	23.060.000	23.060.000	0	
2	16	2.16.00.2.22.01.0000	01	1.06	05	Belanja Barang dan Jasa	23.060.000	23.060.000	0	
2	16	2.16.00.2.22.01.0000	01	1.06	09	Penyelenggaraan Rapat Koordinasi dan Konsultasi SKPD	224.428.000	224.428.000	0	
2	16	2.16.00.2.22.01.0000	01	1.06	09	BELANJA OPERASI	224.428.000	224.428.000	0	
2	16	2.16.00.2.22.01.0000	01	1.06	09	Belanja Barang dan Jasa	224.428.000	224.428.000	0	
2	16	2.16.00.2.22.01.0000	01	1.07	00	Pengadaan Barang Milik Daerah Penunjang Urusan Pemerintah Daerah	29.197.000	29.197.000	0	
2	16	2.16.00.2.22.01.0000	01	1.07	06	Pengadaan Peralatan dan Mesin Lainnya	15.747.000	15.747.000	0	
2	16	2.16.00.2.22.01.0000	01	1.07	06	BELANJA MODAL	15.747.000	15.747.000	0	
2	16	2.16.00.2.22.01.0000	01	1.07	06	Belanja Modal Peralatan dan Mesin	15.747.000	15.747.000	0	
2	16	2.16.00.2.22.01.0000	01	1.07	10	Pengadaan Sarana dan Prasarana Gedung Kantor atau Bangunan Lainnya	13.450.000	13.450.000	0	
2	16	2.16.00.2.22.01.0000	01	1.07	10	BELANJA MODAL	13.450.000	13.450.000	0	
2	16	2.16.00.2.22.01.0000	01	1.07	10	Belanja Modal Peralatan dan Mesin	13.450.000	13.450.000	0	
2	16	2.16.00.2.22.01.0000	01	1.08	00	Penyediaan Jasa Penunjang Urusan Pemerintahan Daerah	889.952.800	798.952.800	(91.000.000)	
2	16	2.16.00.2.22.01.0000	01	1.08	01	Penyediaan Jasa Surat Menyurat	6.350.000	6.350.000	0	
2	16	2.16.00.2.22.01.0000	01	1.08	01	BELANJA OPERASI	6.350.000	6.350.000	0	
2	16	2.16.00.2.22.01.0000	01	1.08	01	Belanja Barang dan Jasa	6.350.000	6.350.000	0	
2	16	2.16.00.2.22.01.0000	01	1.08	02	Penyediaan Jasa Komunikasi, Sumber Daya Air dan Listrik	379.000.000	288.000.000	(91.000.000)	
2	16	2.16.00.2.22.01.0000	01	1.08	02	BELANJA OPERASI	379.000.000	288.000.000	(91.000.000)	
2	16	2.16.00.2.22.01.0000	01	1.08	02	Belanja Barang dan Jasa	379.000.000	288.000.000	(91.000.000)	
2	16	2.16.00.2.22.01.0000	01	1.08	04	Penyediaan Jasa Pelayanan Umum Kantor	504.602.800	504.602.800	0	
2	16	2.16.00.2.22.01.0000	01	1.08	04	BELANJA OPERASI	504.602.800	504.602.800	0	

PROVINSI DI YOGYAKARTA
RINCIAN PERUBAHAN APBD MENURUT URUSAN PEMERINTAHAN DAERAH, ORGANISASI, PENDAPATAN, BELANJA DAN PEMBIAYAAN
TAHUN ANGGARAN 2022

Urusan Pemerintahan : 2.16 URUSAN PEMERINTAHAN BIDANG KOMUNIKASI DAN INFORMATIKA
 Organisasi : 2.16.0.00.2.22.01 DINAS KOMUNIKASI DAN INFORMATIKA

Kode Rekening								Uraian	Sebelum Perubahan	Sesudah Perubahan	Bertambah/(Berkurang)	Dasar Hukum	
2	16	2.16.0.00.2.22.01.0000	01	1.08	04	5	1	02	Belanja Barang dan Jasa	504.602.800	504.602.800	0	
2	16	2.16.0.00.2.22.01.0000	01	1.09	00				Pemeliharaan Barang Milik Daerah Penunjang Urusan Pemerintahan Daerah	293.088.000	301.088.000	8.000.000	
2	16	2.16.0.00.2.22.01.0000	01	1.09	02				Penyediaan Jasa Pemeliharaan, Biaya Pemeliharaan, Pajak dan Perizinan Kendaraan Dinas Operasional atau Lapangan	126.040.000	134.040.000	8.000.000	
2	16	2.16.0.00.2.22.01.0000	01	1.09	02	5	1		BELANJA OPERASI	126.040.000	134.040.000	8.000.000	
2	16	2.16.0.00.2.22.01.0000	01	1.09	02	5	1	02	Belanja Barang dan Jasa	126.040.000	134.040.000	8.000.000	
2	16	2.16.0.00.2.22.01.0000	01	1.09	09				Pemeliharaan/Rehabilitasi Gedung Kantor dan Bangunan Lainnya	125.000.000	125.000.000	0	
2	16	2.16.0.00.2.22.01.0000	01	1.09	09	5	1		BELANJA OPERASI	125.000.000	125.000.000	0	
2	16	2.16.0.00.2.22.01.0000	01	1.09	09	5	1	02	Belanja Barang dan Jasa	125.000.000	125.000.000	0	
2	16	2.16.0.00.2.22.01.0000	01	1.09	10				Pemeliharaan/Rehabilitasi Sarana dan Prasarana Gedung Kantor atau Bangunan Lainnya	42.048.000	42.048.000	0	
2	16	2.16.0.00.2.22.01.0000	01	1.09	10	5	1		BELANJA OPERASI	42.048.000	42.048.000	0	
2	16	2.16.0.00.2.22.01.0000	01	1.09	10	5	1	02	Belanja Barang dan Jasa	42.048.000	42.048.000	0	
2	21	2.16.0.00.2.22.01.0000	00	0.00	00				URUSAN PEMERINTAHAN BIDANG PERSANDIAN	1.077.740.000	1.089.240.000	11.500.000	
2	21	2.16.0.00.2.22.01.0000	02	0.00	00				PROGRAM PENYELENGGARAAN PERSANDIAN UNTUK PENGAMANAN INFORMASI	1.077.740.000	1.089.240.000	11.500.000	
2	21	2.16.0.00.2.22.01.0000	02	1.01	00				Penyelenggaraan Persandian untuk Pengamanan Informasi Pemerintah Daerah Provinsi	665.919.000	677.419.000	11.500.000	
2	21	2.16.0.00.2.22.01.0000	02	1.01	01				Penetapan Kebijakan Tata Kelola Keamanan Informasi dan Jaring Komunikasi Sandi Pemerintah Daerah Provinsi	170.427.000	187.427.000	17.000.000	
2	21	2.16.0.00.2.22.01.0000	02	1.01	01	5	1		BELANJA OPERASI	170.427.000	187.427.000	17.000.000	
2	21	2.16.0.00.2.22.01.0000	02	1.01	01	5	1	02	Belanja Barang dan Jasa	170.427.000	187.427.000	17.000.000	
2	21	2.16.0.00.2.22.01.0000	02	1.01	02				Pelaksanaan Analisis Kebutuhan dan Pengelolaan Sumber Daya Keamanan Informasi Pemerintah Daerah Provinsi	155.622.000	155.622.000	0	
2	21	2.16.0.00.2.22.01.0000	02	1.01	02	5	1		BELANJA OPERASI	155.622.000	155.622.000	0	
2	21	2.16.0.00.2.22.01.0000	02	1.01	02	5	1	02	Belanja Barang dan Jasa	155.622.000	155.622.000	0	

PROVINSI DI YOGYAKARTA
RINCIAN PERUBAHAN APBD MENURUT URUSAN PEMERINTAHAN DAERAH, ORGANISASI, PENDAPATAN, BELANJA DAN PEMBIAYAAN
TAHUN ANGGARAN 2022

Urusan Pemerintahan : 2.16 URUSAN PEMERINTAHAN BIDANG KOMUNIKASI DAN INFORMATIKA

Organisasi : 2.16.00.2.22.01 DINAS KOMUNIKASI DAN INFORMATIKA

Kode Rekening							Uraian	Sebelum Perubahan	Sesudah Perubahan	Bertambah/(Berkurang)	Dasar Hukum
2	21	2.16.0.00.2.22.01.0000	02	1.01	04		Penyediaan Layanan Keamanan Informasi Pemerintah Daerah Provinsi	339.870.000	334.370.000	(5.500.000)	
2	21	2.16.0.00.2.22.01.0000	02	1.01	04	5 1	BELANJA OPERASI	339.870.000	334.370.000	(5.500.000)	
2	21	2.16.0.00.2.22.01.0000	02	1.01	04	5 1 02	Belanja Barang dan Jasa	339.870.000	334.370.000	(5.500.000)	
2	21	2.16.0.00.2.22.01.0000	02	1.02	00		Penetapan Pola Hubungan Komunikasi Sandi antar Perangkat Daerah Provinsi	411.821.000	411.821.000	0	
2	21	2.16.0.00.2.22.01.0000	02	1.02	01		Operasionalisasi Jaring Komunikasi Sandi Pemerintah Daerah Provinsi	411.821.000	411.821.000	0	
2	21	2.16.0.00.2.22.01.0000	02	1.02	01	5 1	BELANJA OPERASI	180.661.000	180.661.000	0	
2	21	2.16.0.00.2.22.01.0000	02	1.02	01	5 1 02	Belanja Barang dan Jasa	180.661.000	180.661.000	0	
2	21	2.16.0.00.2.22.01.0000	02	1.02	01	5 2	BELANJA MODAL	231.160.000	231.160.000	0	
2	21	2.16.0.00.2.22.01.0000	02	1.02	01	5 2 02	Belanja Modal Peralatan dan Mesin	51.160.000	51.160.000	0	
2	21	2.16.0.00.2.22.01.0000	02	1.02	01	5 2 04	Belanja Modal Jalan, Jaringan, dan Irigasi	180.000.000	180.000.000	0	
2	22	2.16.0.00.2.22.01.0000	00	0.00	00		URUSAN PEMERINTAHAN BIDANG KEBUDAYAAN	21.149.465.000	21.084.576.713	(64.888.287)	
2	22	2.16.0.00.2.22.01.0000	08	0.00	00		PROGRAM PENYELENGGARAAN KEISTIMEWAAN YOGYAKARTA URUSAN KEBUDAYAAN	21.149.465.000	21.084.576.713	(64.888.287)	
2	22	2.16.0.00.2.22.01.0000	08	1.06	00		Sarana Prasarana Keistimewaan Urusan Kebudayaan	21.149.465.000	21.084.576.713	(64.888.287)	
2	22	2.16.0.00.2.22.01.0000	08	1.06	02		Pembangunan Ekosistem Kultural DIY Berbasis Digital	21.149.465.000	21.084.576.713	(64.888.287)	
2	22	2.16.0.00.2.22.01.0000	08	1.06	02	5 1	BELANJA OPERASI	15.472.370.200	15.536.760.380	64.390.180	
2	22	2.16.0.00.2.22.01.0000	08	1.06	02	5 1 02	Belanja Barang dan Jasa	15.472.370.200	15.536.760.380	64.390.180	
2	22	2.16.0.00.2.22.01.0000	08	1.06	02	5 2	BELANJA MODAL	5.677.094.800	5.547.816.333	(129.278.467)	
2	22	2.16.0.00.2.22.01.0000	08	1.06	02	5 2 02	Belanja Modal Peralatan dan Mesin	4.778.334.800	4.709.766.333	(68.568.467)	
2	22	2.16.0.00.2.22.01.0000	08	1.06	02	5 2 04	Belanja Modal Jalan, Jaringan, dan Irigasi	898.760.000	838.050.000	(60.710.000)	
Jumlah Belanja								36.163.561.442	35.227.685.684	(935.875.758)	
Total Surplus/(Defisit)								(36.161.761.442)	(35.225.885.684)	935.875.758	
0	00	2.16.0.00.2.22.01.0000	00	0.00	00	6	PEMBIAYAAN				
Jumlah Penerimaan Pembiayaan								0	0	0	
Jumlah Penerimaan Pengeluaran								0	0	0	

PROVINSI DI YOGYAKARTA
RINCIAN PERUBAHAN APBD MENURUT URUSAN PEMERINTAHAN DAERAH, ORGANISASI, PENDAPATAN, BELANJA DAN PEMBIAYAAN
TAHUN ANGGARAN 2022

Urusan Pemerintahan : 2.17 URUSAN PEMERINTAHAN BIDANG KOPERASI, USAHA KECIL, DAN MENENGAH
 Organisasi : 2.17.2.22.0.00.01 DINAS KOPERASI DAN USAHA KECIL MENENGAH

Kode Rekening						Uraian	Sebelum Perubahan	Sesudah Perubahan	Bertambah/(Berkurang)	Dasar Hukum
2	17	2.17.2.22.0.00.01.0000	00	0.00	00 4	PENDAPATAN DAERAH				
2	17	2.17.2.22.0.00.01.0000	00	0.00	00 4 1	PENDAPATAN ASLI DAERAH (PAD)	493.630.800	822.633.653	329.002.853	
2	17	2.17.2.22.0.00.01.0000	00	0.00	00 4 1 02	Retribusi Daerah	4.200.000	4.200.000	0	
2	17	2.17.2.22.0.00.01.0000	00	0.00	00 4 1 04	Lain-lain PAD yang Sah	489.430.800	818.433.653	329.002.853	
Jumlah Pendapatan							493.630.800	822.633.653	329.002.853	
0	00	2.17.2.22.0.00.01.0000	00	0.00	00 5	BELANJA				
2	17	2.17.2.22.0.00.01.0000	00	0.00	00	URUSAN PEMERINTAHAN BIDANG KOPERASI, USAHA KECIL, DAN MENENGAH	16.304.034.667	16.578.972.904	274.938.237	
2	17	2.17.2.22.0.00.01.0000	03	0.00	00	PROGRAM PENGAWASAN DAN PEMERIKSAAN KOPERASI	230.461.000	227.000.000	(3.461.000)	
2	17	2.17.2.22.0.00.01.0000	03	1.01	00	Pemeriksaan dan Pengawasan Koperasi yang Wilayah Keanggotaannya Lintas Daerah Kabupaten/Kota dalam 1 (satu) Daerah Provinsi	230.461.000	227.000.000	(3.461.000)	
2	17	2.17.2.22.0.00.01.0000	03	1.01	01	Meningkatkan Akuntabilitas, Kepercayaan, Kepatuhan, Kesinambungan, dan Memberikan Manfaat yang Sebesar-Besarnya ke pada Anggota dan Masyarakat	230.461.000	227.000.000	(3.461.000)	
2	17	2.17.2.22.0.00.01.0000	03	1.01	01 5 1	BELANJA OPERASI	230.461.000	227.000.000	(3.461.000)	
2	17	2.17.2.22.0.00.01.0000	03	1.01	01 5 1 02	Belanja Barang dan Jasa	230.461.000	227.000.000	(3.461.000)	
2	17	2.17.2.22.0.00.01.0000	04	0.00	00	PROGRAM PENILAIAN KESEHATAN KSP/USP KOPERASI	19.300.000	19.300.000	0	
2	17	2.17.2.22.0.00.01.0000	04	1.01	00	Penilaian Kesehatan Koperasi Simpan Pinjam/Unit Simpan Pinjam Koperasi yang Wilayah Keanggotaannya Lintas Daerah Kabupaten/Kota dalam 1 (satu) Daerah Provinsi	19.300.000	19.300.000	0	
2	17	2.17.2.22.0.00.01.0000	04	1.01	02	Mengukur Tingkat Kesehatan Koperasi	19.300.000	19.300.000	0	
2	17	2.17.2.22.0.00.01.0000	04	1.01	02 5 1	BELANJA OPERASI	19.300.000	19.300.000	0	
2	17	2.17.2.22.0.00.01.0000	04	1.01	02 5 1 02	Belanja Barang dan Jasa	19.300.000	19.300.000	0	
2	17	2.17.2.22.0.00.01.0000	05	0.00	00	PROGRAM PENDIDIKAN DAN LATIHAN PERKOPERASIAN	3.860.453.000	3.860.453.000	0	

PROVINSI DI YOGYAKARTA
RINCIAN PERUBAHAN APBD MENURUT URUSAN PEMERINTAHAN DAERAH, ORGANISASI, PENDAPATAN, BELANJA DAN PEMBIAYAAN
TAHUN ANGGARAN 2022

Urusan Pemerintahan : 2.17 URUSAN PEMERINTAHAN BIDANG KOPERASI, USAHA KECIL, DAN MENENGAH
 Organisasi : 2.17.2.22.0.00.01 DINAS KOPERASI DAN USAHA KECIL MENENGAH

Kode Rekening						Uraian	Sebelum Perubahan	Sesudah Perubahan	Bertambah/(Berkurang)	Dasar Hukum		
2	17	2.17.2.22.0.00.01.0000	05	1.01	00	Pendidikan dan Latihan Perkoperasian bagi Koperasi yang Wilayah Lintas Daerah Kabupaten/Kota dalam 1 (satu) Daerah Provinsi	1.357.402.000	1.357.402.000	0			
2	17	2.17.2.22.0.00.01.0000	05	1.01	01	Peningkatan Pemahaman dan Pengetahuan Perkoperasian serta Kapasitas dan Kompetensi SDM Koperasi	1.357.402.000	1.357.402.000	0			
2	17	2.17.2.22.0.00.01.0000	05	1.01	01	5	1	BELANJA OPERASI	1.357.402.000	1.357.402.000	0	
2	17	2.17.2.22.0.00.01.0000	05	1.01	01	5	1	02	Belanja Barang dan Jasa	1.357.402.000	1.357.402.000	0
2	17	2.17.2.22.0.00.01.0000	05	1.02	00	Pendidikan dan Latihan UKM bagi UKM yang Wilayah Lintas Daerah Kabupaten/Kota dalam 1 (satu) Daerah Provinsi	2.503.051.000	2.503.051.000	0			
2	17	2.17.2.22.0.00.01.0000	05	1.02	01	Peningkatan Pemahaman dan Pengetahuan UKM serta Kapasitas dan Kompetensi SDM UKM	2.503.051.000	2.503.051.000	0			
2	17	2.17.2.22.0.00.01.0000	05	1.02	01	5	1	BELANJA OPERASI	2.503.051.000	2.503.051.000	0	
2	17	2.17.2.22.0.00.01.0000	05	1.02	01	5	1	02	Belanja Barang dan Jasa	2.503.051.000	2.503.051.000	0
2	17	2.17.2.22.0.00.01.0000	06	0.00	00	PROGRAM PEMBERDAYAAN DAN PERLINDUNGAN KOPERASI	793.255.000	968.755.000	175.500.000			
2	17	2.17.2.22.0.00.01.0000	06	1.01	00	Pemberdayaan dan Perlindungan Koperasi yang Keanggotaannya Lintas Daerah Kabupaten/Kota dalam 1 (satu) Daerah Provinsi	793.255.000	968.755.000	175.500.000			
2	17	2.17.2.22.0.00.01.0000	06	1.01	02	Peningkatan Produktivitas, Nilai Tambah, Akses Pasar, Akses Pembiayaan, Penguatan Kelembagaan, Penataan Manajemen, Standarisasi, dan Restrukturisasi Usaha	793.255.000	968.755.000	175.500.000			
2	17	2.17.2.22.0.00.01.0000	06	1.01	02	5	1	BELANJA OPERASI	793.255.000	968.755.000	175.500.000	
2	17	2.17.2.22.0.00.01.0000	06	1.01	02	5	1	02	Belanja Barang dan Jasa	793.255.000	968.755.000	175.500.000
2	17	2.17.2.22.0.00.01.0000	07	0.00	00	PROGRAM PEMBERDAYAAN USAHA MENENGAH, USAHA KECIL, DAN USAHA MIKRO (UMKM)	1.286.953.000	1.448.143.000	161.190.000			
2	17	2.17.2.22.0.00.01.0000	07	1.01	00	Pemberdayaan Usaha Kecil yang dilakukan Melalui Pendataan, Mitraan, Kemudahan Perijinan, Penguatan Kelembagaan dan Koordinasi Dengan Para Pemangku Kepentingan	1.286.953.000	1.448.143.000	161.190.000			

PROVINSI DI YOGYAKARTA
RINCIAN PERUBAHAN APBD MENURUT URUSAN PEMERINTAHAN DAERAH, ORGANISASI, PENDAPATAN, BELANJA DAN PEMBIAYAAN
TAHUN ANGGARAN 2022

Urusan Pemerintahan : 2.17 URUSAN PEMERINTAHAN BIDANG KOPERASI, USAHA KECIL, DAN MENENGAH

Organisasi : 2.17.2.22.0.00.01 DINAS KOPERASI DAN USAHA KECIL MENENGAH

Kode Rekening							Uraian	Sebelum Perubahan	Sesudah Perubahan	Bertambah/(Berkurang)	Dasar Hukum
2	17	2.17.2.22.0.00.01.0000	07	1.01	01		Menumbuhkembangkan UMKM untuk menjadi Usaha yang Tangguh dan Mandiri sehingga dapat Meningkatkan Penciptaan Lapangan Kerja, Pemerataan Pendapatan, Pertumbuhan Ekonomi, dan Pengentasan Kemiskinan	1.286.953.000	1.448.143.000	161.190.000	
2	17	2.17.2.22.0.00.01.0000	07	1.01	01	5 1	BELANJA OPERASI	1.286.953.000	1.448.143.000	161.190.000	
2	17	2.17.2.22.0.00.01.0000	07	1.01	01	5 1 02	Belanja Barang dan Jasa	1.286.953.000	1.448.143.000	161.190.000	
2	17	2.17.2.22.0.00.01.0000	08	0.00	00		PROGRAM PENGEMBANGAN UMKM	1.268.966.000	1.262.516.000	(6.450.000)	
2	17	2.17.2.22.0.00.01.0000	08	1.01	00		Pengembangan Usaha Kecil dengan Orientasi Peningkatan Skala Usaha Menjadi Usaha Menengah	1.268.966.000	1.262.516.000	(6.450.000)	
2	17	2.17.2.22.0.00.01.0000	08	1.01	01		Produksi dan Pengolahan, Pemasaran, Sumber Daya Manusia, serta Desain dan Teknologi	1.268.966.000	1.262.516.000	(6.450.000)	
2	17	2.17.2.22.0.00.01.0000	08	1.01	01	5 1	BELANJA OPERASI	1.268.966.000	1.262.516.000	(6.450.000)	
2	17	2.17.2.22.0.00.01.0000	08	1.01	01	5 1 02	Belanja Barang dan Jasa	1.268.966.000	1.262.516.000	(6.450.000)	
2	17	2.17.2.22.0.00.01.0000	01	0.00	00		PROGRAM PENUNJANG URUSAN PEMERINTAHAN DAERAH PROVINSI	8.844.646.667	8.792.805.904	(51.840.763)	
2	17	2.17.2.22.0.00.01.0000	01	1.01	00		Perencanaan, Penganggaran, dan Evaluasi Kinerja Perangkat Daerah	79.638.000	134.638.000	55.000.000	
2	17	2.17.2.22.0.00.01.0000	01	1.01	01		Penyusunan Dokumen Perencanaan Perangkat Daerah	47.011.000	102.011.000	55.000.000	
2	17	2.17.2.22.0.00.01.0000	01	1.01	01	5 1	BELANJA OPERASI	47.011.000	102.011.000	55.000.000	
2	17	2.17.2.22.0.00.01.0000	01	1.01	01	5 1 02	Belanja Barang dan Jasa	47.011.000	102.011.000	55.000.000	
2	17	2.17.2.22.0.00.01.0000	01	1.01	04		Koordinasi dan Penyusunan DPA-SKPD	14.159.000	14.159.000	0	
2	17	2.17.2.22.0.00.01.0000	01	1.01	04	5 1	BELANJA OPERASI	14.159.000	14.159.000	0	
2	17	2.17.2.22.0.00.01.0000	01	1.01	04	5 1 02	Belanja Barang dan Jasa	14.159.000	14.159.000	0	
2	17	2.17.2.22.0.00.01.0000	01	1.01	07		Evaluasi Kinerja Perangkat Daerah	18.468.000	18.468.000	0	
2	17	2.17.2.22.0.00.01.0000	01	1.01	07	5 1	BELANJA OPERASI	18.468.000	18.468.000	0	
2	17	2.17.2.22.0.00.01.0000	01	1.01	07	5 1 02	Belanja Barang dan Jasa	18.468.000	18.468.000	0	
2	17	2.17.2.22.0.00.01.0000	01	1.02	00		Administrasi Keuangan Perangkat Daerah	7.307.639.817	7.194.349.584	(113.290.233)	
2	17	2.17.2.22.0.00.01.0000	01	1.02	01		Penyediaan Gaji dan Tunjangan ASN	7.229.396.817	7.116.106.584	(113.290.233)	

PROVINSI DI YOGYAKARTA
RINCIAN PERUBAHAN APBD MENURUT URUSAN PEMERINTAHAN DAERAH, ORGANISASI, PENDAPATAN, BELANJA DAN PEMBIAYAAN
TAHUN ANGGARAN 2022

Urusan Pemerintahan : 2.17 URUSAN PEMERINTAHAN BIDANG KOPERASI, USAHA KECIL, DAN MENENGAH

Organisasi : 2.17.2.22.0.00.01 DINAS KOPERASI DAN USAHA KECIL MENENGAH

Kode Rekening								Uraian	Sebelum Perubahan	Sesudah Perubahan	Bertambah/(Berkurang)	Dasar Hukum	
2	17	2.17.2.22.0.00.01.0000	01	1.02	01	5	1	BELANJA OPERASI	7.229.396.817	7.116.106.584	(113.290.233)		
2	17	2.17.2.22.0.00.01.0000	01	1.02	01	5	1	01	Belanja Pegawai	7.229.396.817	7.116.106.584	(113.290.233)	
2	17	2.17.2.22.0.00.01.0000	01	1.02	03			Pelaksanaan Penatausahaan dan Pengujian/Verifikasi Keuangan SKPD	69.360.000	69.360.000	0		
2	17	2.17.2.22.0.00.01.0000	01	1.02	03	5	1	BELANJA OPERASI	69.360.000	69.360.000	0		
2	17	2.17.2.22.0.00.01.0000	01	1.02	03	5	1	01	Belanja Pegawai	69.360.000	69.360.000	0	
2	17	2.17.2.22.0.00.01.0000	01	1.02	05			Koordinasi dan Penyusunan Laporan Keuangan Akhir Tahun SKPD	3.503.000	3.503.000	0		
2	17	2.17.2.22.0.00.01.0000	01	1.02	05	5	1	BELANJA OPERASI	3.503.000	3.503.000	0		
2	17	2.17.2.22.0.00.01.0000	01	1.02	05	5	1	02	Belanja Barang dan Jasa	3.503.000	3.503.000	0	
2	17	2.17.2.22.0.00.01.0000	01	1.02	07			Koordinasi dan Penyusunan Laporan Keuangan Bulanan/Triwulanan/Semesteran SKPD	5.380.000	5.380.000	0		
2	17	2.17.2.22.0.00.01.0000	01	1.02	07	5	1	BELANJA OPERASI	5.380.000	5.380.000	0		
2	17	2.17.2.22.0.00.01.0000	01	1.02	07	5	1	02	Belanja Barang dan Jasa	5.380.000	5.380.000	0	
2	17	2.17.2.22.0.00.01.0000	01	1.03	00			Administrasi Barang Milik Daerah pada Perangkat Daerah	13.200.000	13.200.000	0		
2	17	2.17.2.22.0.00.01.0000	01	1.03	06			Penatausahaan Barang Milik Daerah pada SKPD	13.200.000	13.200.000	0		
2	17	2.17.2.22.0.00.01.0000	01	1.03	06	5	1	BELANJA OPERASI	13.200.000	13.200.000	0		
2	17	2.17.2.22.0.00.01.0000	01	1.03	06	5	1	01	Belanja Pegawai	13.200.000	13.200.000	0	
2	17	2.17.2.22.0.00.01.0000	01	1.06	00			Administrasi Umum Perangkat Daerah	298.776.000	305.226.000	6.450.000		
2	17	2.17.2.22.0.00.01.0000	01	1.06	01			Penyediaan Komponen Instalasi Listrik/Penerangan Bangunan Kantor	38.183.000	38.183.000	0		
2	17	2.17.2.22.0.00.01.0000	01	1.06	01	5	1	BELANJA OPERASI	38.183.000	38.183.000	0		
2	17	2.17.2.22.0.00.01.0000	01	1.06	01	5	1	02	Belanja Barang dan Jasa	38.183.000	38.183.000	0	
2	17	2.17.2.22.0.00.01.0000	01	1.06	02			Penyediaan Peralatan dan Perlengkapan Kantor	35.627.000	35.627.000	0		
2	17	2.17.2.22.0.00.01.0000	01	1.06	02	5	1	BELANJA OPERASI	35.627.000	35.627.000	0		
2	17	2.17.2.22.0.00.01.0000	01	1.06	02	5	1	02	Belanja Barang dan Jasa	35.627.000	35.627.000	0	
2	17	2.17.2.22.0.00.01.0000	01	1.06	03			Penyediaan Peralatan Rumah Tangga	11.000.000	16.073.000	5.073.000		
2	17	2.17.2.22.0.00.01.0000	01	1.06	03	5	1	BELANJA OPERASI	11.000.000	11.000.000	0		
2	17	2.17.2.22.0.00.01.0000	01	1.06	03	5	1	02	Belanja Barang dan Jasa	11.000.000	11.000.000	0	

PROVINSI DI YOGYAKARTA
RINCIAN PERUBAHAN APBD MENURUT URUSAN PEMERINTAHAN DAERAH, ORGANISASI, PENDAPATAN, BELANJA DAN PEMBIAYAAN
TAHUN ANGGARAN 2022

Urusan Pemerintahan : 2.17 URUSAN PEMERINTAHAN BIDANG KOPERASI, USAHA KECIL, DAN MENENGAH

Organisasi : 2.17.2.22.0.00.01 DINAS KOPERASI DAN USAHA KECIL MENENGAH

Kode Rekening								Uraian	Sebelum Perubahan	Sesudah Perubahan	Bertambah/(Berkurang)	Dasar Hukum	
2	17	2.17.2.22.0.00.01.0000	01	1.06	03	5	2	BELANJA MODAL	0	5.073.000	5.073.000		
2	17	2.17.2.22.0.00.01.0000	01	1.06	03	5	2	02	Belanja Modal Peralatan dan Mesin	0	5.073.000	5.073.000	
2	17	2.17.2.22.0.00.01.0000	01	1.06	05			Penyediaan Barang Cetak dan Penggandaan	28.320.000	29.697.000	1.377.000		
2	17	2.17.2.22.0.00.01.0000	01	1.06	05	5	1	BELANJA OPERASI	28.320.000	29.697.000	1.377.000		
2	17	2.17.2.22.0.00.01.0000	01	1.06	05	5	1	02	Belanja Barang dan Jasa	28.320.000	29.697.000	1.377.000	
2	17	2.17.2.22.0.00.01.0000	01	1.06	06			Penyediaan Bahan Bacaan dan Peraturan Perundang-undangan	9.915.000	9.915.000	0		
2	17	2.17.2.22.0.00.01.0000	01	1.06	06	5	1	BELANJA OPERASI	9.915.000	9.915.000	0		
2	17	2.17.2.22.0.00.01.0000	01	1.06	06	5	1	02	Belanja Barang dan Jasa	9.915.000	9.915.000	0	
2	17	2.17.2.22.0.00.01.0000	01	1.06	09			Penyelenggaraan Rapat Koordinasi dan Konsultasi SKPD	156.431.000	156.431.000	0		
2	17	2.17.2.22.0.00.01.0000	01	1.06	09	5	1	BELANJA OPERASI	156.431.000	156.431.000	0		
2	17	2.17.2.22.0.00.01.0000	01	1.06	09	5	1	02	Belanja Barang dan Jasa	156.431.000	156.431.000	0	
2	17	2.17.2.22.0.00.01.0000	01	1.06	11			Dukungan Pelaksanaan Sistem Pemerintahan Berbasis Elektronik pada SKPD	19.300.000	19.300.000	0		
2	17	2.17.2.22.0.00.01.0000	01	1.06	11	5	1	BELANJA OPERASI	19.300.000	19.300.000	0		
2	17	2.17.2.22.0.00.01.0000	01	1.06	11	5	1	02	Belanja Barang dan Jasa	19.300.000	19.300.000	0	
2	17	2.17.2.22.0.00.01.0000	01	1.07	00			Pengadaan Barang Milik Daerah Penunjang Urusan Pemerintah Daerah	71.960.000	38.000.000	(33.960.000)		
2	17	2.17.2.22.0.00.01.0000	01	1.07	10			Pengadaan Sarana dan Prasarana Gedung Kantor atau Bangunan Lainnya	71.960.000	38.000.000	(33.960.000)		
2	17	2.17.2.22.0.00.01.0000	01	1.07	10	5	2	BELANJA MODAL	71.960.000	38.000.000	(33.960.000)		
2	17	2.17.2.22.0.00.01.0000	01	1.07	10	5	2	02	Belanja Modal Peralatan dan Mesin	71.960.000	38.000.000	(33.960.000)	
2	17	2.17.2.22.0.00.01.0000	01	1.08	00			Penyediaan Jasa Penunjang Urusan Pemerintahan Daerah	774.590.050	770.888.938	(3.701.112)		
2	17	2.17.2.22.0.00.01.0000	01	1.08	01			Penyediaan Jasa Surat Menyurat	836.000	0	(836.000)		
2	17	2.17.2.22.0.00.01.0000	01	1.08	01	5	1	BELANJA OPERASI	836.000	0	(836.000)		
2	17	2.17.2.22.0.00.01.0000	01	1.08	01	5	1	02	Belanja Barang dan Jasa	836.000	0	(836.000)	
2	17	2.17.2.22.0.00.01.0000	01	1.08	02			Penyediaan Jasa Komunikasi, Sumber Daya Air dan Listrik	224.799.650	221.934.538	(2.865.112)		
2	17	2.17.2.22.0.00.01.0000	01	1.08	02	5	1	BELANJA OPERASI	224.799.650	221.934.538	(2.865.112)		

PROVINSI DI YOGYAKARTA
RINCIAN PERUBAHAN APBD MENURUT URUSAN PEMERINTAHAN DAERAH, ORGANISASI, PENDAPATAN, BELANJA DAN PEMBIAYAAN
TAHUN ANGGARAN 2022

Urusan Pemerintahan : 2.17 URUSAN PEMERINTAHAN BIDANG KOPERASI, USAHA KECIL, DAN MENENGAH

Organisasi : 2.17.2.22.0.00.01 DINAS KOPERASI DAN USAHA KECIL MENENGAH

Kode Rekening								Uraian	Sebelum Perubahan	Sesudah Perubahan	Bertambah/(Berkurang)	Dasar Hukum	
2	17	2.17.2.22.0.00.01.0000	01	1.08	02	5	1	02	Belanja Barang dan Jasa	224.799.650	221.934.538	(2.865.112)	
2	17	2.17.2.22.0.00.01.0000	01	1.08	04				Penyediaan Jasa Pelayanan Umum Kantor	548.954.400	548.954.400	0	
2	17	2.17.2.22.0.00.01.0000	01	1.08	04	5	1		BELANJA OPERASI	548.954.400	548.954.400	0	
2	17	2.17.2.22.0.00.01.0000	01	1.08	04	5	1	02	Belanja Barang dan Jasa	548.954.400	548.954.400	0	
2	17	2.17.2.22.0.00.01.0000	01	1.09	00				Pemeliharaan Barang Milik Daerah Penunjang Urusan Pemerintahan Daerah	298.842.800	336.503.382	37.660.582	
2	17	2.17.2.22.0.00.01.0000	01	1.09	01				Penyediaan Jasa Pemeliharaan, Biaya Pemeliharaan dan Pajak Kendaraan Perorangan Dinas atau Kendaraan Dinas Jabatan	39.212.800	33.212.800	(6.000.000)	
2	17	2.17.2.22.0.00.01.0000	01	1.09	01	5	1		BELANJA OPERASI	39.212.800	33.212.800	(6.000.000)	
2	17	2.17.2.22.0.00.01.0000	01	1.09	01	5	1	02	Belanja Barang dan Jasa	39.212.800	33.212.800	(6.000.000)	
2	17	2.17.2.22.0.00.01.0000	01	1.09	02				Penyediaan Jasa Pemeliharaan, Biaya Pemeliharaan, Pajak dan Perizinan Kendaraan Dinas Operasional atau Lapangan	128.625.000	128.625.000	0	
2	17	2.17.2.22.0.00.01.0000	01	1.09	02	5	1		BELANJA OPERASI	128.625.000	128.625.000	0	
2	17	2.17.2.22.0.00.01.0000	01	1.09	02	5	1	02	Belanja Barang dan Jasa	128.625.000	128.625.000	0	
2	17	2.17.2.22.0.00.01.0000	01	1.09	05				Pemeliharaan Mebel	0	4.000.000	4.000.000	
2	17	2.17.2.22.0.00.01.0000	01	1.09	05	5	1		BELANJA OPERASI	0	4.000.000	4.000.000	
2	17	2.17.2.22.0.00.01.0000	01	1.09	05	5	1	02	Belanja Barang dan Jasa	0	4.000.000	4.000.000	
2	17	2.17.2.22.0.00.01.0000	01	1.09	06				Pemeliharaan Peralatan dan Mesin Lainnya	39.750.000	43.524.000	3.774.000	
2	17	2.17.2.22.0.00.01.0000	01	1.09	06	5	1		BELANJA OPERASI	39.750.000	43.524.000	3.774.000	
2	17	2.17.2.22.0.00.01.0000	01	1.09	06	5	1	02	Belanja Barang dan Jasa	39.750.000	43.524.000	3.774.000	
2	17	2.17.2.22.0.00.01.0000	01	1.09	09				Pemeliharaan/Rehabilitasi Gedung Kantor dan Bangunan Lainnya	68.445.000	95.939.982	27.494.982	
2	17	2.17.2.22.0.00.01.0000	01	1.09	09	5	1		BELANJA OPERASI	68.445.000	95.939.982	27.494.982	
2	17	2.17.2.22.0.00.01.0000	01	1.09	09	5	1	02	Belanja Barang dan Jasa	68.445.000	95.939.982	27.494.982	
2	17	2.17.2.22.0.00.01.0000	01	1.09	11				Pemeliharaan/Rehabilitasi Sarana dan Prasarana Pendukung Gedung Kantor atau Bangunan Lainnya	22.810.000	31.201.600	8.391.600	
2	17	2.17.2.22.0.00.01.0000	01	1.09	11	5	1		BELANJA OPERASI	22.810.000	31.201.600	8.391.600	
2	17	2.17.2.22.0.00.01.0000	01	1.09	11	5	1	02	Belanja Barang dan Jasa	22.810.000	31.201.600	8.391.600	

PROVINSI DI YOGYAKARTA
RINCIAN PERUBAHAN APBD MENURUT URUSAN PEMERINTAHAN DAERAH, ORGANISASI, PENDAPATAN, BELANJA DAN PEMBIAYAAN
TAHUN ANGGARAN 2022

Urusan Pemerintahan : 2.17 URUSAN PEMERINTAHAN BIDANG KOPERASI, USAHA KECIL, DAN MENENGAH

Organisasi : 2.17.2.22.0.00.01 DINAS KOPERASI DAN USAHA KECIL MENENGAH

Kode Rekening							Uraian	Sebelum Perubahan	Sesudah Perubahan	Bertambah/(Berkurang)	Dasar Hukum
2	22	2.17.2.22.0.00.01.0000	00	0.00	00		URUSAN PEMERINTAHAN BIDANG KEBUDAYAAN	78.373.855.746	93.847.240.102	15.473.384.356	
2	22	2.17.2.22.0.00.01.0000	08	0.00	00		PROGRAM PENYELENGGARAAN KEISTIMEWAAN YOGYAKARTA URUSAN KEBUDAYAAN	78.373.855.746	93.847.240.102	15.473.384.356	
2	22	2.17.2.22.0.00.01.0000	08	1.04	00		Pelestarian Cagar Budaya dan Warisan Budaya	57.408.313.496	68.635.587.920	11.227.274.424	
2	22	2.17.2.22.0.00.01.0000	08	1.04	02		Pengembangan Cagar Budaya dan Warisan Budaya	57.408.313.496	68.635.587.920	11.227.274.424	
2	22	2.17.2.22.0.00.01.0000	08	1.04	02	5 1	BELANJA OPERASI	4.773.371.496	8.146.225.340	3.372.853.844	
2	22	2.17.2.22.0.00.01.0000	08	1.04	02	5 1 02	Belanja Barang dan Jasa	4.773.371.496	8.146.225.340	3.372.853.844	
2	22	2.17.2.22.0.00.01.0000	08	1.04	02	5 2	BELANJA MODAL	52.634.942.000	60.489.362.580	7.854.420.580	
2	22	2.17.2.22.0.00.01.0000	08	1.04	02	5 2 01	Belanja Modal Tanah	50.259.714.000	57.687.500.000	7.427.786.000	
2	22	2.17.2.22.0.00.01.0000	08	1.04	02	5 2 02	Belanja Modal Peralatan dan Mesin	1.146.500.000	2.287.922.355	1.141.422.355	
2	22	2.17.2.22.0.00.01.0000	08	1.04	02	5 2 03	Belanja Modal Gedung dan Bangunan	85.000.000	513.940.225	428.940.225	
2	22	2.17.2.22.0.00.01.0000	08	1.04	02	5 2 04	Belanja Modal Jalan, Jaringan, dan Irigasi	1.143.728.000	0	(1.143.728.000)	
2	22	2.17.2.22.0.00.01.0000	08	1.09	00		Adat, Seni, Tradisi dan Lembaga Budaya	20.965.542.250	25.211.652.182	4.246.109.932	
2	22	2.17.2.22.0.00.01.0000	08	1.09	18		Pengembangan Kewirausahaan Desa	20.965.542.250	25.211.652.182	4.246.109.932	
2	22	2.17.2.22.0.00.01.0000	08	1.09	18	5 1	BELANJA OPERASI	20.606.828.426	24.667.429.108	4.060.600.682	
2	22	2.17.2.22.0.00.01.0000	08	1.09	18	5 1 02	Belanja Barang dan Jasa	20.606.828.426	24.667.429.108	4.060.600.682	
2	22	2.17.2.22.0.00.01.0000	08	1.09	18	5 2	BELANJA MODAL	358.713.824	544.223.074	185.509.250	
2	22	2.17.2.22.0.00.01.0000	08	1.09	18	5 2 02	Belanja Modal Peralatan dan Mesin	358.713.824	544.223.074	185.509.250	
Jumlah Belanja								94.677.890.413	110.426.213.006	15.748.322.593	
Total Surplus/(Defisit)								(94.184.259.613)	(109.603.579.353)	(15.419.319.740)	
0	00	2.17.2.22.0.00.01.0000	00	0.00	00	6	PEMBIAYAAN				
Jumlah Penerimaan Pembiayaan								0	0	0	
Jumlah Penerimaan Pengeluaran								0	0	0	

PROVINSI DI YOGYAKARTA
RINCIAN PERUBAHAN APBD MENURUT URUSAN PEMERINTAHAN DAERAH, ORGANISASI, PENDAPATAN, BELANJA DAN PEMBIAYAAN
TAHUN ANGGARAN 2022

Urusan Pemerintahan : 2.18 URUSAN PEMERINTAHAN BIDANG PENANAMAN MODAL

Organisasi : 2.18.0.00.0.00.01 DINAS PERIJINAN DAN PENANAMAN MODAL

Kode Rekening							Uraian	Sebelum Perubahan	Sesudah Perubahan	Bertambah/(Berkurang)	Dasar Hukum
2	18	2.18.0.00.0.00.01.0000	00	0.00	00	4	PENDAPATAN DAERAH				
2	18	2.18.0.00.0.00.01.0000	00	0.00	00	4	PENDAPATAN ASLI DAERAH (PAD)	523.215.000	87.900.000	(435.315.000)	
2	18	2.18.0.00.0.00.01.0000	00	0.00	00	4	Retribusi Daerah	522.495.000	87.420.000	(435.075.000)	
2	18	2.18.0.00.0.00.01.0000	00	0.00	00	4	Lain-lain PAD yang Sah	720.000	480.000	(240.000)	
Jumlah Pendapatan								523.215.000	87.900.000	(435.315.000)	
0	00	2.18.0.00.0.00.01.0000	00	0.00	00	5	BELANJA				
2	18	2.18.0.00.0.00.01.0000	00	0.00	00		URUSAN PEMERINTAHAN BIDANG PENANAMAN MODAL	13.197.420.295	12.708.046.615	(489.373.680)	
2	18	2.18.0.00.0.00.01.0000	02	0.00	00		PROGRAM PENGEMBANGAN IKLIM PENANAMAN MODAL	308.387.000	308.387.000	0	
2	18	2.18.0.00.0.00.01.0000	02	1.02	00		Pembuatan Peta Potensi Investasi Provinsi	308.387.000	308.387.000	0	
2	18	2.18.0.00.0.00.01.0000	02	1.02	02		Penyediaan Peta Potensi dan Peluang Usaha Provinsi	308.387.000	308.387.000	0	
2	18	2.18.0.00.0.00.01.0000	02	1.02	02	5	BELANJA OPERASI	308.387.000	308.387.000	0	
2	18	2.18.0.00.0.00.01.0000	02	1.02	02	5	Belanja Barang dan Jasa	308.387.000	308.387.000	0	
2	18	2.18.0.00.0.00.01.0000	03	0.00	00		PROGRAM PROMOSI PENANAMAN MODAL	498.393.000	553.393.000	55.000.000	
2	18	2.18.0.00.0.00.01.0000	03	1.01	00		Penyelenggaraan Promosi Penanaman Modal yang Menjadi Kewenangan Daerah Provinsi	498.393.000	553.393.000	55.000.000	
2	18	2.18.0.00.0.00.01.0000	03	1.01	01		Penyusunan Strategi Promosi Penanaman Modal Kewenangan Provinsi	31.214.000	31.214.000	0	
2	18	2.18.0.00.0.00.01.0000	03	1.01	01	5	BELANJA OPERASI	31.214.000	31.214.000	0	
2	18	2.18.0.00.0.00.01.0000	03	1.01	01	5	Belanja Barang dan Jasa	31.214.000	31.214.000	0	
2	18	2.18.0.00.0.00.01.0000	03	1.01	02		Pelaksanaan Kegiatan Promosi Penanaman Modal Kewenangan Provinsi	467.179.000	522.179.000	55.000.000	
2	18	2.18.0.00.0.00.01.0000	03	1.01	02	5	BELANJA OPERASI	467.179.000	522.179.000	55.000.000	
2	18	2.18.0.00.0.00.01.0000	03	1.01	02	5	Belanja Barang dan Jasa	467.179.000	522.179.000	55.000.000	
2	18	2.18.0.00.0.00.01.0000	04	0.00	00		PROGRAM PELAYANAN PENANAMAN MODAL	538.525.000	538.525.000	0	
2	18	2.18.0.00.0.00.01.0000	04	1.01	00		Penanaman Modal yang Ruang Lingkupnya Lintas Daerah Kabupaten/Kota	538.525.000	538.525.000	0	

PROVINSI DI YOGYAKARTA
RINCIAN PERUBAHAN APBD MENURUT URUSAN PEMERINTAHAN DAERAH, ORGANISASI, PENDAPATAN, BELANJA DAN PEMBIAYAAN
TAHUN ANGGARAN 2022

Urusan Pemerintahan : 2.18 URUSAN PEMERINTAHAN BIDANG PENANAMAN MODAL

Organisasi : 2.18.0.00.0.00.01 DINAS PERIJINAN DAN PENANAMAN MODAL

Kode Rekening							Uraian	Sebelum Perubahan	Sesudah Perubahan	Bertambah/(Berkurang)	Dasar Hukum
2	18	2.18.0.00.0.00.01.0000	04	1.01	01		Penyediaan Pelayanan Terpadu Perizinan dan Non Perizinan berbasis Sistem Pelayanan Perizinan Berusaha Terintegrasi secara Elektronik	347.153.000	347.153.000	0	
2	18	2.18.0.00.0.00.01.0000	04	1.01	01	5 1	BELANJA OPERASI	347.153.000	347.153.000	0	
2	18	2.18.0.00.0.00.01.0000	04	1.01	01	5 1 02	Belanja Barang dan Jasa	347.153.000	347.153.000	0	
2	18	2.18.0.00.0.00.01.0000	04	1.01	03		Penyediaan Layanan Konsultasi dan Pengelolaan Pengaduan Masyarakat terhadap Pelayanan Terpadu Perizinan dan Non Perizinan	191.372.000	191.372.000	0	
2	18	2.18.0.00.0.00.01.0000	04	1.01	03	5 1	BELANJA OPERASI	191.372.000	191.372.000	0	
2	18	2.18.0.00.0.00.01.0000	04	1.01	03	5 1 02	Belanja Barang dan Jasa	191.372.000	191.372.000	0	
2	18	2.18.0.00.0.00.01.0000	05	0.00	00		PROGRAM PENGENDALIAN PELAKSANAAN PENANAMAN MODAL	735.969.000	735.969.000	0	
2	18	2.18.0.00.0.00.01.0000	05	1.01	00		Pengendalian Pelaksanaan Penanaman Modal yang Menjadi Kewenangan Daerah Provinsi	735.969.000	735.969.000	0	
2	18	2.18.0.00.0.00.01.0000	05	1.01	02		Koordinasi dan Sinkronisasi Pembinaan Pelaksanaan Penanaman Modal	561.617.000	561.617.000	0	
2	18	2.18.0.00.0.00.01.0000	05	1.01	02	5 1	BELANJA OPERASI	561.617.000	561.617.000	0	
2	18	2.18.0.00.0.00.01.0000	05	1.01	02	5 1 02	Belanja Barang dan Jasa	561.617.000	561.617.000	0	
2	18	2.18.0.00.0.00.01.0000	05	1.01	03		Koordinasi dan Sinkronisasi Pengawasan Pelaksanaan Penanaman Modal	174.352.000	174.352.000	0	
2	18	2.18.0.00.0.00.01.0000	05	1.01	03	5 1	BELANJA OPERASI	174.352.000	174.352.000	0	
2	18	2.18.0.00.0.00.01.0000	05	1.01	03	5 1 02	Belanja Barang dan Jasa	174.352.000	174.352.000	0	
2	18	2.18.0.00.0.00.01.0000	06	0.00	00		PROGRAM PENGELOLAAN DATA DAN SISTEM INFORMASI PENANAMAN MODAL	239.725.500	233.187.500	(6.538.000)	
2	18	2.18.0.00.0.00.01.0000	06	1.01	00		Urusan Pengelolaan Data dan Informasi Perizinan dan Non Perizinan Penanaman Modal yang Terintegrasi pada Tingkat Daerah Provinsi	239.725.500	233.187.500	(6.538.000)	
2	18	2.18.0.00.0.00.01.0000	06	1.01	01		Pengolahan, Penyajian dan Pemanfaatan Data dan Informasi Perizinan dan Non Perizinan Berbasis Sistem Pelayanan Perizinan Berusaha Terintegrasi secara Elektronik	239.725.500	233.187.500	(6.538.000)	
2	18	2.18.0.00.0.00.01.0000	06	1.01	01	5 1	BELANJA OPERASI	239.725.500	233.187.500	(6.538.000)	
2	18	2.18.0.00.0.00.01.0000	06	1.01	01	5 1 02	Belanja Barang dan Jasa	239.725.500	233.187.500	(6.538.000)	

PROVINSI DI YOGYAKARTA
RINCIAN PERUBAHAN APBD MENURUT URUSAN PEMERINTAHAN DAERAH, ORGANISASI, PENDAPATAN, BELANJA DAN PEMBIAYAAN
TAHUN ANGGARAN 2022

Urusan Pemerintahan : 2.18 URUSAN PEMERINTAHAN BIDANG PENANAMAN MODAL

Organisasi : 2.18.0.00.0.00.01 DINAS PERIJINAN DAN PENANAMAN MODAL

Kode Rekening						Uraian	Sebelum Perubahan	Sesudah Perubahan	Bertambah/(Berkurang)	Dasar Hukum
2	18	2.18.0.00.0.00.01.0000	01	0.00	00	PROGRAM PENUNJANG URUSAN PEMERINTAHAN DAERAH PROVINSI	10.876.420.795	10.338.585.115	(537.835.680)	
2	18	2.18.0.00.0.00.01.0000	01	1.01	00	Perencanaan, Penganggaran, dan Evaluasi Kinerja Perangkat Daerah	46.571.000	44.071.000	(2.500.000)	
2	18	2.18.0.00.0.00.01.0000	01	1.01	01	Penyusunan Dokumen Perencanaan Perangkat Daerah	35.434.000	32.934.000	(2.500.000)	
2	18	2.18.0.00.0.00.01.0000	01	1.01	01 5 1	BELANJA OPERASI	35.434.000	32.934.000	(2.500.000)	
2	18	2.18.0.00.0.00.01.0000	01	1.01	01 5 1 02	Belanja Barang dan Jasa	35.434.000	32.934.000	(2.500.000)	
2	18	2.18.0.00.0.00.01.0000	01	1.01	04	Koordinasi dan Penyusunan DPA-SKPD	3.280.000	3.280.000	0	
2	18	2.18.0.00.0.00.01.0000	01	1.01	04 5 1	BELANJA OPERASI	3.280.000	3.280.000	0	
2	18	2.18.0.00.0.00.01.0000	01	1.01	04 5 1 02	Belanja Barang dan Jasa	3.280.000	3.280.000	0	
2	18	2.18.0.00.0.00.01.0000	01	1.01	07	Evaluasi Kinerja Perangkat Daerah	7.857.000	7.857.000	0	
2	18	2.18.0.00.0.00.01.0000	01	1.01	07 5 1	BELANJA OPERASI	7.857.000	7.857.000	0	
2	18	2.18.0.00.0.00.01.0000	01	1.01	07 5 1 02	Belanja Barang dan Jasa	7.857.000	7.857.000	0	
2	18	2.18.0.00.0.00.01.0000	01	1.02	00	Administrasi Keuangan Perangkat Daerah	8.775.997.545	8.243.846.165	(532.151.380)	
2	18	2.18.0.00.0.00.01.0000	01	1.02	01	Penyediaan Gaji dan Tunjangan ASN	8.714.919.545	8.182.768.165	(532.151.380)	
2	18	2.18.0.00.0.00.01.0000	01	1.02	01 5 1	BELANJA OPERASI	8.714.919.545	8.182.768.165	(532.151.380)	
2	18	2.18.0.00.0.00.01.0000	01	1.02	01 5 1 01	Belanja Pegawai	8.714.919.545	8.182.768.165	(532.151.380)	
2	18	2.18.0.00.0.00.01.0000	01	1.02	03	Pelaksanaan Penatausahaan dan Pengujian/Verifikasi Keuangan SKPD	41.280.000	41.280.000	0	
2	18	2.18.0.00.0.00.01.0000	01	1.02	03 5 1	BELANJA OPERASI	41.280.000	41.280.000	0	
2	18	2.18.0.00.0.00.01.0000	01	1.02	03 5 1 01	Belanja Pegawai	41.280.000	35.820.000	(5.460.000)	
2	18	2.18.0.00.0.00.01.0000	01	1.02	03 5 1 02	Belanja Barang dan Jasa	0	5.460.000	5.460.000	
2	18	2.18.0.00.0.00.01.0000	01	1.02	05	Koordinasi dan Penyusunan Laporan Keuangan Akhir Tahun SKPD	19.798.000	19.798.000	0	
2	18	2.18.0.00.0.00.01.0000	01	1.02	05 5 1	BELANJA OPERASI	19.798.000	19.798.000	0	
2	18	2.18.0.00.0.00.01.0000	01	1.02	05 5 1 02	Belanja Barang dan Jasa	19.798.000	19.798.000	0	
2	18	2.18.0.00.0.00.01.0000	01	1.03	00	Administrasi Barang Milik Daerah pada Perangkat Daerah	13.476.000	13.476.000	0	
2	18	2.18.0.00.0.00.01.0000	01	1.03	06	Penatausahaan Barang Milik Daerah pada SKPD	13.476.000	13.476.000	0	

PROVINSI DI YOGYAKARTA
RINCIAN PERUBAHAN APBD MENURUT URUSAN PEMERINTAHAN DAERAH, ORGANISASI, PENDAPATAN, BELANJA DAN PEMBIAYAAN
TAHUN ANGGARAN 2022

Urusan Pemerintahan : 2.18 URUSAN PEMERINTAHAN BIDANG PENANAMAN MODAL

Organisasi : 2.18.0.00.0.00.01 DINAS PERIJINAN DAN PENANAMAN MODAL

Kode Rekening								Uraian	Sebelum Perubahan	Sesudah Perubahan	Bertambah/(Berkurang)	Dasar Hukum	
2	18	2.18.0.00.0.00.01.0000	01	1.03	06	5	1	BELANJA OPERASI	13.476.000	13.476.000	0		
2	18	2.18.0.00.0.00.01.0000	01	1.03	06	5	1	01	Belanja Pegawai	13.200.000	13.200.000	0	
2	18	2.18.0.00.0.00.01.0000	01	1.03	06	5	1	02	Belanja Barang dan Jasa	276.000	276.000	0	
2	18	2.18.0.00.0.00.01.0000	01	1.06	00			Administrasi Umum Perangkat Daerah	970.397.600	958.613.300	(11.784.300)		
2	18	2.18.0.00.0.00.01.0000	01	1.06	01			Penyediaan Komponen Instalasi Listrik/Penerangan Bangunan Kantor	14.287.800	14.287.800	0		
2	18	2.18.0.00.0.00.01.0000	01	1.06	01	5	1	BELANJA OPERASI	14.287.800	14.287.800	0		
2	18	2.18.0.00.0.00.01.0000	01	1.06	01	5	1	02	Belanja Barang dan Jasa	14.287.800	14.287.800	0	
2	18	2.18.0.00.0.00.01.0000	01	1.06	02			Penyediaan Peralatan dan Perlengkapan Kantor	25.690.000	25.690.000	0		
2	18	2.18.0.00.0.00.01.0000	01	1.06	02	5	1	BELANJA OPERASI	25.690.000	25.690.000	0		
2	18	2.18.0.00.0.00.01.0000	01	1.06	02	5	1	02	Belanja Barang dan Jasa	25.690.000	25.690.000	0	
2	18	2.18.0.00.0.00.01.0000	01	1.06	03			Penyediaan Peralatan Rumah Tangga	36.825.500	36.825.500	0		
2	18	2.18.0.00.0.00.01.0000	01	1.06	03	5	1	BELANJA OPERASI	36.825.500	36.825.500	0		
2	18	2.18.0.00.0.00.01.0000	01	1.06	03	5	1	02	Belanja Barang dan Jasa	36.825.500	36.825.500	0	
2	18	2.18.0.00.0.00.01.0000	01	1.06	04			Penyediaan Bahan Logistik Kantor	3.882.000	3.882.000	0		
2	18	2.18.0.00.0.00.01.0000	01	1.06	04	5	1	BELANJA OPERASI	3.882.000	3.882.000	0		
2	18	2.18.0.00.0.00.01.0000	01	1.06	04	5	1	02	Belanja Barang dan Jasa	3.882.000	3.882.000	0	
2	18	2.18.0.00.0.00.01.0000	01	1.06	05			Penyediaan Barang Cetak dan Penggandaan	88.122.000	88.122.000	0		
2	18	2.18.0.00.0.00.01.0000	01	1.06	05	5	1	BELANJA OPERASI	88.122.000	88.122.000	0		
2	18	2.18.0.00.0.00.01.0000	01	1.06	05	5	1	02	Belanja Barang dan Jasa	88.122.000	88.122.000	0	
2	18	2.18.0.00.0.00.01.0000	01	1.06	06			Penyediaan Bahan Bacaan dan Peraturan Perundang-undangan	10.952.000	10.952.000	0		
2	18	2.18.0.00.0.00.01.0000	01	1.06	06	5	1	BELANJA OPERASI	10.952.000	10.952.000	0		
2	18	2.18.0.00.0.00.01.0000	01	1.06	06	5	1	02	Belanja Barang dan Jasa	10.952.000	10.952.000	0	
2	18	2.18.0.00.0.00.01.0000	01	1.06	09			Penyelenggaraan Rapat Koordinasi dan Konsultasi SKPD	676.498.000	664.713.700	(11.784.300)		
2	18	2.18.0.00.0.00.01.0000	01	1.06	09	5	1	BELANJA OPERASI	676.498.000	664.713.700	(11.784.300)		
2	18	2.18.0.00.0.00.01.0000	01	1.06	09	5	1	02	Belanja Barang dan Jasa	676.498.000	664.713.700	(11.784.300)	
2	18	2.18.0.00.0.00.01.0000	01	1.06	11			Dukungan Pelaksanaan Sistem Pemerintahan Berbasis Elektronik pada SKPD	114.140.300	114.140.300	0		

PROVINSI DI YOGYAKARTA
RINCIAN PERUBAHAN APBD MENURUT URUSAN PEMERINTAHAN DAERAH, ORGANISASI, PENDAPATAN, BELANJA DAN PEMBIAYAAN
TAHUN ANGGARAN 2022

Urusan Pemerintahan : 2.18 URUSAN PEMERINTAHAN BIDANG PENANAMAN MODAL

Organisasi : 2.18.0.00.0.00.01 DINAS PERIJINAN DAN PENANAMAN MODAL

Kode Rekening								Uraian	Sebelum Perubahan	Sesudah Perubahan	Bertambah/(Berkurang)	Dasar Hukum
2	18	2.18.0.00.0.00.01.0000	01	1.06	11	5	1	BELANJA OPERASI	114.140.300	114.140.300	0	
2	18	2.18.0.00.0.00.01.0000	01	1.06	11	5	1 02	Belanja Barang dan Jasa	114.140.300	114.140.300	0	
2	18	2.18.0.00.0.00.01.0000	01	1.07	00			Pengadaan Barang Milik Daerah Penunjang Urusan Pemerintah Daerah	57.628.000	57.628.000	0	
2	18	2.18.0.00.0.00.01.0000	01	1.07	05			Pengadaan Mebel	7.775.000	7.775.000	0	
2	18	2.18.0.00.0.00.01.0000	01	1.07	05	5	2	BELANJA MODAL	7.775.000	7.775.000	0	
2	18	2.18.0.00.0.00.01.0000	01	1.07	05	5	2 02	Belanja Modal Peralatan dan Mesin	7.775.000	7.775.000	0	
2	18	2.18.0.00.0.00.01.0000	01	1.07	06			Pengadaan Peralatan dan Mesin Lainnya	25.470.000	25.470.000	0	
2	18	2.18.0.00.0.00.01.0000	01	1.07	06	5	1	BELANJA OPERASI	750.000	750.000	0	
2	18	2.18.0.00.0.00.01.0000	01	1.07	06	5	1 02	Belanja Barang dan Jasa	750.000	750.000	0	
2	18	2.18.0.00.0.00.01.0000	01	1.07	06	5	2	BELANJA MODAL	24.720.000	24.720.000	0	
2	18	2.18.0.00.0.00.01.0000	01	1.07	06	5	2 02	Belanja Modal Peralatan dan Mesin	24.720.000	24.720.000	0	
2	18	2.18.0.00.0.00.01.0000	01	1.07	10			Pengadaan Sarana dan Prasarana Gedung Kantor atau Bangunan Lainnya	24.383.000	24.383.000	0	
2	18	2.18.0.00.0.00.01.0000	01	1.07	10	5	1	BELANJA OPERASI	3.695.000	3.695.000	0	
2	18	2.18.0.00.0.00.01.0000	01	1.07	10	5	1 02	Belanja Barang dan Jasa	3.695.000	3.695.000	0	
2	18	2.18.0.00.0.00.01.0000	01	1.07	10	5	2	BELANJA MODAL	20.688.000	20.688.000	0	
2	18	2.18.0.00.0.00.01.0000	01	1.07	10	5	2 02	Belanja Modal Peralatan dan Mesin	20.688.000	20.688.000	0	
2	18	2.18.0.00.0.00.01.0000	01	1.08	00			Penyediaan Jasa Penunjang Urusan Pemerintahan Daerah	619.295.200	620.895.200	1.600.000	
2	18	2.18.0.00.0.00.01.0000	01	1.08	01			Penyediaan Jasa Surat Menyurat	54.766.000	54.766.000	0	
2	18	2.18.0.00.0.00.01.0000	01	1.08	01	5	1	BELANJA OPERASI	54.766.000	54.766.000	0	
2	18	2.18.0.00.0.00.01.0000	01	1.08	01	5	1 02	Belanja Barang dan Jasa	54.766.000	54.766.000	0	
2	18	2.18.0.00.0.00.01.0000	01	1.08	02			Penyediaan Jasa Komunikasi, Sumber Daya Air dan Listrik	104.460.000	106.060.000	1.600.000	
2	18	2.18.0.00.0.00.01.0000	01	1.08	02	5	1	BELANJA OPERASI	104.460.000	106.060.000	1.600.000	
2	18	2.18.0.00.0.00.01.0000	01	1.08	02	5	1 02	Belanja Barang dan Jasa	104.460.000	106.060.000	1.600.000	
2	18	2.18.0.00.0.00.01.0000	01	1.08	04			Penyediaan Jasa Pelayanan Umum Kantor	460.069.200	460.069.200	0	
2	18	2.18.0.00.0.00.01.0000	01	1.08	04	5	1	BELANJA OPERASI	460.069.200	460.069.200	0	
2	18	2.18.0.00.0.00.01.0000	01	1.08	04	5	1 02	Belanja Barang dan Jasa	460.069.200	460.069.200	0	

PROVINSI DI YOGYAKARTA
RINCIAN PERUBAHAN APBD MENURUT URUSAN PEMERINTAHAN DAERAH, ORGANISASI, PENDAPATAN, BELANJA DAN PEMBIAYAAN
TAHUN ANGGARAN 2022

Urusan Pemerintahan : 2.18 URUSAN PEMERINTAHAN BIDANG PENANAMAN MODAL

Organisasi : 2.18.0.00.0.00.01 DINAS PERIJINAN DAN PENANAMAN MODAL

Kode Rekening							Uraian	Sebelum Perubahan	Sesudah Perubahan	Bertambah/(Berkurang)	Dasar Hukum		
2	18	2.18.0.00.0.00.01.0000	01	1.09	00		Pemeliharaan Barang Milik Daerah Penunjang Urusan Pemerintahan Daerah	393.055.450	400.055.450	7.000.000			
2	18	2.18.0.00.0.00.01.0000	01	1.09	01		Penyediaan Jasa Pemeliharaan, Biaya Pemeliharaan dan Pajak Kendaraan Perorangan Dinas atau Kendaraan Dinas Jabatan	34.772.500	34.772.500	0			
2	18	2.18.0.00.0.00.01.0000	01	1.09	01	5	1	BELANJA OPERASI	34.772.500	34.772.500	0		
2	18	2.18.0.00.0.00.01.0000	01	1.09	01	5	1	02	Belanja Barang dan Jasa	34.772.500	34.772.500	0	
2	18	2.18.0.00.0.00.01.0000	01	1.09	02				Penyediaan Jasa Pemeliharaan, Biaya Pemeliharaan, Pajak dan Perizinan Kendaraan Dinas Operasional atau Lapangan	132.274.200	132.274.200	0	
2	18	2.18.0.00.0.00.01.0000	01	1.09	02	5	1		BELANJA OPERASI	132.274.200	132.274.200	0	
2	18	2.18.0.00.0.00.01.0000	01	1.09	02	5	1	02	Belanja Barang dan Jasa	132.274.200	132.274.200	0	
2	18	2.18.0.00.0.00.01.0000	01	1.09	05				Pemeliharaan Mebel	9.500.000	9.500.000	0	
2	18	2.18.0.00.0.00.01.0000	01	1.09	05	5	1		BELANJA OPERASI	9.500.000	9.500.000	0	
2	18	2.18.0.00.0.00.01.0000	01	1.09	05	5	1	02	Belanja Barang dan Jasa	9.500.000	9.500.000	0	
2	18	2.18.0.00.0.00.01.0000	01	1.09	06				Pemeliharaan Peralatan dan Mesin Lainnya	46.300.000	53.300.000	7.000.000	
2	18	2.18.0.00.0.00.01.0000	01	1.09	06	5	1		BELANJA OPERASI	46.300.000	53.300.000	7.000.000	
2	18	2.18.0.00.0.00.01.0000	01	1.09	06	5	1	02	Belanja Barang dan Jasa	46.300.000	53.300.000	7.000.000	
2	18	2.18.0.00.0.00.01.0000	01	1.09	09				Pemeliharaan/Rehabilitasi Gedung Kantor dan Bangunan Lainnya	162.708.750	162.708.750	0	
2	18	2.18.0.00.0.00.01.0000	01	1.09	09	5	1		BELANJA OPERASI	162.708.750	162.708.750	0	
2	18	2.18.0.00.0.00.01.0000	01	1.09	09	5	1	02	Belanja Barang dan Jasa	162.708.750	162.708.750	0	
2	18	2.18.0.00.0.00.01.0000	01	1.09	10				Pemeliharaan/Rehabilitasi Sarana dan Prasarana Gedung Kantor atau Bangunan Lainnya	7.500.000	7.500.000	0	
2	18	2.18.0.00.0.00.01.0000	01	1.09	10	5	1		BELANJA OPERASI	7.500.000	7.500.000	0	
2	18	2.18.0.00.0.00.01.0000	01	1.09	10	5	1	02	Belanja Barang dan Jasa	7.500.000	7.500.000	0	
Jumlah Belanja								13.197.420.295	12.708.046.615	(489.373.680)			
Total Surplus/(Defisit)								(12.674.205.295)	(12.620.146.615)	54.058.680			
0	00	2.18.0.00.0.00.01.0000	00	0.00	00	6		PEMBIAYAAN					
Jumlah Penerimaan Pembiayaan								0	0	0			
Jumlah Penerimaan Pengeluaran								0	0	0			

PROVINSI DI YOGYAKARTA
RINCIAN PERUBAHAN APBD MENURUT URUSAN PEMERINTAHAN DAERAH, ORGANISASI, PENDAPATAN, BELANJA DAN PEMBIAYAAN
TAHUN ANGGARAN 2022

Urusan Pemerintahan : 2.22 URUSAN PEMERINTAHAN BIDANG KEBUDAYAAN
 Organisasi : 2.22.9.02.0.00.01 DINAS KEBUDAYAAN

Kode Rekening							Uraian	Sebelum Perubahan	Sesudah Perubahan	Bertambah/(Berkurang)	Dasar Hukum
2	22	2.22.9.02.0.00.01.0000	00	0.00	00	4	PENDAPATAN DAERAH				
2	22	2.22.9.02.0.00.01.0000	00	0.00	00	4	PENDAPATAN ASLI DAERAH (PAD)	417.195.000	954.500.000	537.305.000	
2	22	2.22.9.02.0.00.01.0000	00	0.00	00	4	Retribusi Daerah	376.195.000	945.410.000	569.215.000	
2	22	2.22.9.02.0.00.01.0000	00	0.00	00	4	Lain-lain PAD yang Sah	41.000.000	9.090.000	(31.910.000)	
Jumlah Pendapatan								417.195.000	954.500.000	537.305.000	
0	00	2.22.9.02.0.00.01.0000	00	0.00	00	5	BELANJA				
2	22	2.22.9.02.0.00.01.0000	00	0.00	00		URUSAN PEMERINTAHAN BIDANG KEBUDAYAAN	352.422.284.325	363.829.414.728	11.407.130.403	
2	22	2.22.9.02.0.00.01.0000	08	0.00	00		PROGRAM PENYELENGGARAAN KEISTIMEWAAN YOGYAKARTA URUSAN KEBUDAYAAN	319.805.508.350	332.041.503.092	12.235.994.742	
2	22	2.22.9.02.0.00.01.0000	08	1.01	00		Sejarah, Bahasa, Sastra dan Permuseuman	28.654.400.000	27.959.144.000	(695.256.000)	
2	22	2.22.9.02.0.00.01.0000	08	1.01	01		Pembinaan dan Pengembangan Kesejarahan	5.000.000.000	5.044.660.000	44.660.000	
2	22	2.22.9.02.0.00.01.0000	08	1.01	01	5	BELANJA OPERASI	5.000.000.000	5.044.660.000	44.660.000	
2	22	2.22.9.02.0.00.01.0000	08	1.01	01	5	Belanja Barang dan Jasa	5.000.000.000	5.044.660.000	44.660.000	
2	22	2.22.9.02.0.00.01.0000	08	1.01	02		Pembinaan, Pengembangan Bahasa dan Sastra	8.800.000.000	11.624.648.000	2.824.648.000	
2	22	2.22.9.02.0.00.01.0000	08	1.01	02	5	BELANJA OPERASI	8.800.000.000	11.624.648.000	2.824.648.000	
2	22	2.22.9.02.0.00.01.0000	08	1.01	02	5	Belanja Barang dan Jasa	8.800.000.000	11.624.648.000	2.824.648.000	
2	22	2.22.9.02.0.00.01.0000	08	1.01	03		Pembinaan dan Pengelolaan Permuseuman	14.854.400.000	11.289.836.000	(3.564.564.000)	
2	22	2.22.9.02.0.00.01.0000	08	1.01	03	5	BELANJA OPERASI	10.793.738.000	10.338.473.500	(455.264.500)	
2	22	2.22.9.02.0.00.01.0000	08	1.01	03	5	Belanja Barang dan Jasa	10.793.738.000	10.338.473.500	(455.264.500)	
2	22	2.22.9.02.0.00.01.0000	08	1.01	03	5	BELANJA MODAL	4.060.662.000	951.362.500	(3.109.299.500)	
2	22	2.22.9.02.0.00.01.0000	08	1.01	03	5	Belanja Modal Tanah	3.281.732.000	540.432.500	(2.741.299.500)	
2	22	2.22.9.02.0.00.01.0000	08	1.01	03	5	Belanja Modal Peralatan dan Mesin	578.930.000	210.930.000	(368.000.000)	
2	22	2.22.9.02.0.00.01.0000	08	1.01	03	5	Belanja Modal Aset Tetap Lainnya	200.000.000	200.000.000	0	
2	22	2.22.9.02.0.00.01.0000	08	1.03	00		Penguatan Museum Sonobudoyo	13.703.430.350	13.574.821.067	(128.609.283)	
2	22	2.22.9.02.0.00.01.0000	08	1.03	01		Pengelolaan Museum Sonobudoyo	6.432.430.350	6.803.709.350	371.279.000	
2	22	2.22.9.02.0.00.01.0000	08	1.03	01	5	BELANJA OPERASI	6.432.430.350	6.676.699.350	244.269.000	
2	22	2.22.9.02.0.00.01.0000	08	1.03	01	5	Belanja Barang dan Jasa	6.432.430.350	6.676.699.350	244.269.000	
2	22	2.22.9.02.0.00.01.0000	08	1.03	01	5	BELANJA MODAL	0	127.010.000	127.010.000	
2	22	2.22.9.02.0.00.01.0000	08	1.03	01	5	Belanja Modal Aset Tetap Lainnya	0	127.010.000	127.010.000	

PROVINSI DI YOGYAKARTA
RINCIAN PERUBAHAN APBD MENURUT URUSAN PEMERINTAHAN DAERAH, ORGANISASI, PENDAPATAN, BELANJA DAN PEMBIAYAAN
TAHUN ANGGARAN 2022

Urusan Pemerintahan : 2.22 URUSAN PEMERINTAHAN BIDANG KEBUDAYAAN

Organisasi : 2.22.9.02.0.00.01 DINAS KEBUDAYAAN

Kode Rekening							Uraian	Sebelum Perubahan	Sesudah Perubahan	Bertambah/(Berkurang)	Dasar Hukum
2	22	2.22.9.02.0.00.01.0000	08	1.03	02		Pengembangan Museum Sonobudoyo	7.271.000.000	6.771.111.717	(499.888.283)	
2	22	2.22.9.02.0.00.01.0000	08	1.03	02	5 1	BELANJA OPERASI	4.528.000.000	3.490.862.717	(1.037.137.283)	
2	22	2.22.9.02.0.00.01.0000	08	1.03	02	5 1 02	Belanja Barang dan Jasa	4.528.000.000	3.490.862.717	(1.037.137.283)	
2	22	2.22.9.02.0.00.01.0000	08	1.03	02	5 2	BELANJA MODAL	2.743.000.000	3.280.249.000	537.249.000	
2	22	2.22.9.02.0.00.01.0000	08	1.03	02	5 2 02	Belanja Modal Peralatan dan Mesin	2.743.000.000	3.280.249.000	537.249.000	
2	22	2.22.9.02.0.00.01.0000	08	1.04	00		Pelestarian Cagar Budaya dan Warisan Budaya	34.308.810.000	32.510.033.375	(1.798.776.625)	
2	22	2.22.9.02.0.00.01.0000	08	1.04	01		Tata Kelola Cagar Budaya dan Warisan Budaya	5.265.600.000	5.024.832.975	(240.767.025)	
2	22	2.22.9.02.0.00.01.0000	08	1.04	01	5 1	BELANJA OPERASI	5.265.600.000	5.024.832.975	(240.767.025)	
2	22	2.22.9.02.0.00.01.0000	08	1.04	01	5 1 02	Belanja Barang dan Jasa	5.265.600.000	5.024.832.975	(240.767.025)	
2	22	2.22.9.02.0.00.01.0000	08	1.04	02		Pengembangan Cagar Budaya dan Warisan Budaya	24.043.210.000	22.171.346.400	(1.871.863.600)	
2	22	2.22.9.02.0.00.01.0000	08	1.04	02	5 1	BELANJA OPERASI	22.718.810.000	20.723.946.400	(1.994.863.600)	
2	22	2.22.9.02.0.00.01.0000	08	1.04	02	5 1 02	Belanja Barang dan Jasa	21.253.110.000	19.258.246.400	(1.994.863.600)	
2	22	2.22.9.02.0.00.01.0000	08	1.04	02	5 1 05	Belanja Hibah	1.465.700.000	1.465.700.000	0	
2	22	2.22.9.02.0.00.01.0000	08	1.04	02	5 2	BELANJA MODAL	1.324.400.000	1.447.400.000	123.000.000	
2	22	2.22.9.02.0.00.01.0000	08	1.04	02	5 2 01	Belanja Modal Tanah	1.264.400.000	1.264.400.000	0	
2	22	2.22.9.02.0.00.01.0000	08	1.04	02	5 2 02	Belanja Modal Peralatan dan Mesin	60.000.000	183.000.000	123.000.000	
2	22	2.22.9.02.0.00.01.0000	08	1.04	03		Nominasi Warisan Budaya Nasional dan Dunia	5.000.000.000	5.313.854.000	313.854.000	
2	22	2.22.9.02.0.00.01.0000	08	1.04	03	5 1	BELANJA OPERASI	5.000.000.000	5.310.704.000	310.704.000	
2	22	2.22.9.02.0.00.01.0000	08	1.04	03	5 1 02	Belanja Barang dan Jasa	5.000.000.000	5.310.704.000	310.704.000	
2	22	2.22.9.02.0.00.01.0000	08	1.04	03	5 2	BELANJA MODAL	0	3.150.000	3.150.000	
2	22	2.22.9.02.0.00.01.0000	08	1.04	03	5 2 02	Belanja Modal Peralatan dan Mesin	0	3.150.000	3.150.000	
2	22	2.22.9.02.0.00.01.0000	08	1.05	00		Pengelolaan Taman Budaya	15.000.000.000	15.677.465.000	677.465.000	
2	22	2.22.9.02.0.00.01.0000	08	1.05	01		Pengelolaan dan Pengembangan Taman Budaya Yogyakarta	15.000.000.000	15.677.465.000	677.465.000	
2	22	2.22.9.02.0.00.01.0000	08	1.05	01	5 1	BELANJA OPERASI	14.687.242.000	15.156.307.000	469.065.000	
2	22	2.22.9.02.0.00.01.0000	08	1.05	01	5 1 02	Belanja Barang dan Jasa	14.687.242.000	15.156.307.000	469.065.000	
2	22	2.22.9.02.0.00.01.0000	08	1.05	01	5 2	BELANJA MODAL	312.758.000	521.158.000	208.400.000	
2	22	2.22.9.02.0.00.01.0000	08	1.05	01	5 2 02	Belanja Modal Peralatan dan Mesin	292.758.000	501.158.000	208.400.000	

PROVINSI DI YOGYAKARTA
RINCIAN PERUBAHAN APBD MENURUT URUSAN PEMERINTAHAN DAERAH, ORGANISASI, PENDAPATAN, BELANJA DAN PEMBIAYAAN
TAHUN ANGGARAN 2022

Urusan Pemerintahan : 2.22 URUSAN PEMERINTAHAN BIDANG KEBUDAYAAN

Organisasi : 2.22.9.02.0.00.01 DINAS KEBUDAYAAN

Kode Rekening									Uraian	Sebelum Perubahan	Sesudah Perubahan	Bertambah/(Berkurang)	Dasar Hukum
2	22	2.22.9.02.0.00.01.0000	08	1.05	01	5	2	03	Belanja Modal Gedung dan Bangunan	20.000.000	20.000.000	0	
2	22	2.22.9.02.0.00.01.0000	08	1.06	00				Sarana Prasarana Keistimewaan Urusan Kebudayaan	11.400.000.000	15.282.589.500	3.882.589.500	
2	22	2.22.9.02.0.00.01.0000	08	1.06	01				Pengadaan Sarana dan Prasarana Budaya	2.100.000.000	4.232.589.500	2.132.589.500	
2	22	2.22.9.02.0.00.01.0000	08	1.06	01	5	1		BELANJA OPERASI	456.684.000	1.631.323.500	1.174.639.500	
2	22	2.22.9.02.0.00.01.0000	08	1.06	01	5	1	02	Belanja Barang dan Jasa	456.684.000	1.631.323.500	1.174.639.500	
2	22	2.22.9.02.0.00.01.0000	08	1.06	01	5	2		BELANJA MODAL	1.643.316.000	2.601.266.000	957.950.000	
2	22	2.22.9.02.0.00.01.0000	08	1.06	01	5	2	02	Belanja Modal Peralatan dan Mesin	1.641.016.000	1.948.966.000	307.950.000	
2	22	2.22.9.02.0.00.01.0000	08	1.06	01	5	2	05	Belanja Modal Aset Tetap Lainnya	2.300.000	652.300.000	650.000.000	
2	22	2.22.9.02.0.00.01.0000	08	1.06	04				Pengadaan Sarana dan Prasarana Lembaga Budaya	9.300.000.000	11.050.000.000	1.750.000.000	
2	22	2.22.9.02.0.00.01.0000	08	1.06	04	5	1		BELANJA OPERASI	9.300.000.000	11.050.000.000	1.750.000.000	
2	22	2.22.9.02.0.00.01.0000	08	1.06	04	5	1	02	Belanja Barang dan Jasa	114.000.000	337.500.000	223.500.000	
2	22	2.22.9.02.0.00.01.0000	08	1.06	04	5	1	05	Belanja Hibah	9.186.000.000	10.712.500.000	1.526.500.000	
2	22	2.22.9.02.0.00.01.0000	08	1.07	00				Perencanaan dan Pengendalian Urusan Kebudayaan	5.350.000.000	5.768.716.350	418.716.350	
2	22	2.22.9.02.0.00.01.0000	08	1.07	01				Perencanaan Program dan Kegiatan Urusan Kebudayaan	750.000.000	1.131.502.500	381.502.500	
2	22	2.22.9.02.0.00.01.0000	08	1.07	01	5	1		BELANJA OPERASI	750.000.000	1.131.502.500	381.502.500	
2	22	2.22.9.02.0.00.01.0000	08	1.07	01	5	1	02	Belanja Barang dan Jasa	750.000.000	1.131.502.500	381.502.500	
2	22	2.22.9.02.0.00.01.0000	08	1.07	02				Monitoring dan Evaluasi Program dan Kegiatan Urusan Kebudayaan	600.000.000	557.737.000	(42.263.000)	
2	22	2.22.9.02.0.00.01.0000	08	1.07	02	5	1		BELANJA OPERASI	600.000.000	557.737.000	(42.263.000)	
2	22	2.22.9.02.0.00.01.0000	08	1.07	02	5	1	02	Belanja Barang dan Jasa	600.000.000	557.737.000	(42.263.000)	
2	22	2.22.9.02.0.00.01.0000	08	1.07	03				Membangun Kemitraan dengan Lembaga Pelestari Budaya	4.000.000.000	4.079.476.850	79.476.850	
2	22	2.22.9.02.0.00.01.0000	08	1.07	03	5	1		BELANJA OPERASI	3.999.910.000	4.079.476.850	79.566.850	
2	22	2.22.9.02.0.00.01.0000	08	1.07	03	5	1	02	Belanja Barang dan Jasa	3.999.910.000	4.079.476.850	79.566.850	
2	22	2.22.9.02.0.00.01.0000	08	1.07	03	5	2		BELANJA MODAL	90.000	0	(90.000)	
2	22	2.22.9.02.0.00.01.0000	08	1.07	03	5	2	05	Belanja Modal Aset Tetap Lainnya	90.000	0	(90.000)	

PROVINSI DI YOGYAKARTA
RINCIAN PERUBAHAN APBD MENURUT URUSAN PEMERINTAHAN DAERAH, ORGANISASI, PENDAPATAN, BELANJA DAN PEMBIAYAAN
TAHUN ANGGARAN 2022

Urusan Pemerintahan : 2.22 URUSAN PEMERINTAHAN BIDANG KEBUDAYAAN

Organisasi : 2.22.9.02.0.00.01 DINAS KEBUDAYAAN

Kode Rekening							Uraian	Sebelum Perubahan	Sesudah Perubahan	Bertambah/(Berkurang)	Dasar Hukum
2	22	2.22.9.02.0.00.01.0000	08	1.09	00		Adat, Seni, Tradisi dan Lembaga Budaya	211.388.868.000	221.268.733.800	9.879.865.800	
2	22	2.22.9.02.0.00.01.0000	08	1.09	01		Pembinaan dan Pengembangan Desa Budaya	18.944.800.000	24.200.431.000	5.255.631.000	
2	22	2.22.9.02.0.00.01.0000	08	1.09	01	5 1	BELANJA OPERASI	18.944.800.000	24.200.431.000	5.255.631.000	
2	22	2.22.9.02.0.00.01.0000	08	1.09	01	5 1 02	Belanja Barang dan Jasa	11.244.800.000	16.500.431.000	5.255.631.000	
2	22	2.22.9.02.0.00.01.0000	08	1.09	01	5 1 05	Belanja Hibah	7.700.000.000	7.700.000.000	0	
2	22	2.22.9.02.0.00.01.0000	08	1.09	03		Pembinaan Lembaga Penggiat Seni	8.500.000.000	8.426.180.000	(73.820.000)	
2	22	2.22.9.02.0.00.01.0000	08	1.09	03	5 1	BELANJA OPERASI	8.500.000.000	8.426.180.000	(73.820.000)	
2	22	2.22.9.02.0.00.01.0000	08	1.09	03	5 1 02	Belanja Barang dan Jasa	8.500.000.000	8.426.180.000	(73.820.000)	
2	22	2.22.9.02.0.00.01.0000	08	1.09	04		Misi Kebudayaan ke Dalam dan Luar Negeri dalam rangka Diplomasi Budaya	6.000.000.000	2.398.934.000	(3.601.066.000)	
2	22	2.22.9.02.0.00.01.0000	08	1.09	04	5 1	BELANJA OPERASI	6.000.000.000	2.398.934.000	(3.601.066.000)	
2	22	2.22.9.02.0.00.01.0000	08	1.09	04	5 1 02	Belanja Barang dan Jasa	6.000.000.000	2.398.934.000	(3.601.066.000)	
2	22	2.22.9.02.0.00.01.0000	08	1.09	05		Penghargaan Seniman dan Budayawan	2.200.000.000	2.222.200.000	22.200.000	
2	22	2.22.9.02.0.00.01.0000	08	1.09	05	5 1	BELANJA OPERASI	2.200.000.000	2.222.200.000	22.200.000	
2	22	2.22.9.02.0.00.01.0000	08	1.09	05	5 1 02	Belanja Barang dan Jasa	2.200.000.000	2.222.200.000	22.200.000	
2	22	2.22.9.02.0.00.01.0000	08	1.09	06		Festival Kebudayaan Yogyakarta	4.500.000.000	4.000.000.000	(500.000.000)	
2	22	2.22.9.02.0.00.01.0000	08	1.09	06	5 1	BELANJA OPERASI	4.500.000.000	4.000.000.000	(500.000.000)	
2	22	2.22.9.02.0.00.01.0000	08	1.09	06	5 1 02	Belanja Barang dan Jasa	4.500.000.000	4.000.000.000	(500.000.000)	
2	22	2.22.9.02.0.00.01.0000	08	1.09	07		Gelar Budaya Yogyakarta	5.631.338.000	4.931.338.000	(700.000.000)	
2	22	2.22.9.02.0.00.01.0000	08	1.09	07	5 1	BELANJA OPERASI	5.631.338.000	4.931.338.000	(700.000.000)	
2	22	2.22.9.02.0.00.01.0000	08	1.09	07	5 1 02	Belanja Barang dan Jasa	5.631.338.000	4.931.338.000	(700.000.000)	
2	22	2.22.9.02.0.00.01.0000	08	1.09	08		Publikasi Seni dan Budaya Daerah	7.500.000.000	6.719.029.800	(780.970.200)	
2	22	2.22.9.02.0.00.01.0000	08	1.09	08	5 1	BELANJA OPERASI	7.500.000.000	6.719.029.800	(780.970.200)	
2	22	2.22.9.02.0.00.01.0000	08	1.09	08	5 1 02	Belanja Barang dan Jasa	7.500.000.000	6.719.029.800	(780.970.200)	
2	22	2.22.9.02.0.00.01.0000	08	1.09	09		Pembinaan Penghayat Kepercayaan, Adat dan Tradisi	3.000.000.000	3.230.000.000	230.000.000	
2	22	2.22.9.02.0.00.01.0000	08	1.09	09	5 1	BELANJA OPERASI	3.000.000.000	3.230.000.000	230.000.000	
2	22	2.22.9.02.0.00.01.0000	08	1.09	09	5 1 02	Belanja Barang dan Jasa	3.000.000.000	3.230.000.000	230.000.000	

PROVINSI DI YOGYAKARTA
RINCIAN PERUBAHAN APBD MENURUT URUSAN PEMERINTAHAN DAERAH, ORGANISASI, PENDAPATAN, BELANJA DAN PEMBIAYAAN
TAHUN ANGGARAN 2022

Urusan Pemerintahan : 2.22 URUSAN PEMERINTAHAN BIDANG KEBUDAYAAN

Organisasi : 2.22.9.02.0.00.01 DINAS KEBUDAYAAN

Kode Rekening							Uraian	Sebelum Perubahan	Sesudah Perubahan	Bertambah/(Berkurang)	Dasar Hukum
2	22	2.22.9.02.0.00.01.0000	08	1.09	10		Pengembangan dan Implementasi Nilai-nilai Luhur dalam Masyarakat	8.500.000.000	8.643.587.000	143.587.000	
2	22	2.22.9.02.0.00.01.0000	08	1.09	10	5 1	BELANJA OPERASI	8.500.000.000	8.445.587.000	(54.413.000)	
2	22	2.22.9.02.0.00.01.0000	08	1.09	10	5 1 02	Belanja Barang dan Jasa	8.500.000.000	8.445.587.000	(54.413.000)	
2	22	2.22.9.02.0.00.01.0000	08	1.09	10	5 2	BELANJA MODAL	0	198.000.000	198.000.000	
2	22	2.22.9.02.0.00.01.0000	08	1.09	10	5 2 05	Belanja Modal Aset Tetap Lainnya	0	198.000.000	198.000.000	
2	22	2.22.9.02.0.00.01.0000	08	1.09	11		Selendang Sutera	2.000.000.000	2.039.500.000	39.500.000	
2	22	2.22.9.02.0.00.01.0000	08	1.09	11	5 1	BELANJA OPERASI	2.000.000.000	2.039.500.000	39.500.000	
2	22	2.22.9.02.0.00.01.0000	08	1.09	11	5 1 02	Belanja Barang dan Jasa	2.000.000.000	2.039.500.000	39.500.000	
2	22	2.22.9.02.0.00.01.0000	08	1.09	12		Penyelenggaraan Even Penggiat Seni	3.283.480.000	5.421.480.000	2.138.000.000	
2	22	2.22.9.02.0.00.01.0000	08	1.09	12	5 1	BELANJA OPERASI	3.283.480.000	5.421.480.000	2.138.000.000	
2	22	2.22.9.02.0.00.01.0000	08	1.09	12	5 1 02	Belanja Barang dan Jasa	3.283.480.000	5.421.480.000	2.138.000.000	
2	22	2.22.9.02.0.00.01.0000	08	1.09	15		Penguatan Lembaga Pelestari Budaya	137.329.250.000	147.329.250.000	10.000.000.000	
2	22	2.22.9.02.0.00.01.0000	08	1.09	15	5 1	BELANJA OPERASI	137.329.250.000	147.329.250.000	10.000.000.000	
2	22	2.22.9.02.0.00.01.0000	08	1.09	15	5 1 05	Belanja Hibah	137.329.250.000	147.329.250.000	10.000.000.000	
2	22	2.22.9.02.0.00.01.0000	08	1.09	16		Pembinaan Kelembagaan Adat dan Tradisi	4.000.000.000	1.706.804.000	(2.293.196.000)	
2	22	2.22.9.02.0.00.01.0000	08	1.09	16	5 1	BELANJA OPERASI	4.000.000.000	1.706.804.000	(2.293.196.000)	
2	22	2.22.9.02.0.00.01.0000	08	1.09	16	5 1 02	Belanja Barang dan Jasa	4.000.000.000	1.706.804.000	(2.293.196.000)	
2	22	2.22.9.02.0.00.01.0000	01	0.00	00		PROGRAM PENUNJANG URUSAN PEMERINTAHAN DAERAH PROVINSI	32.616.775.975	31.787.911.636	(828.864.339)	
2	22	2.22.9.02.0.00.01.0000	01	1.01	00		Perencanaan, Penganggaran, dan Evaluasi Kinerja Perangkat Daerah	27.514.000	27.514.000	0	
2	22	2.22.9.02.0.00.01.0000	01	1.01	01		Penyusunan Dokumen Perencanaan Perangkat Daerah	5.750.000	5.750.000	0	
2	22	2.22.9.02.0.00.01.0000	01	1.01	01	5 1	BELANJA OPERASI	5.750.000	5.750.000	0	
2	22	2.22.9.02.0.00.01.0000	01	1.01	01	5 1 02	Belanja Barang dan Jasa	5.750.000	5.750.000	0	
2	22	2.22.9.02.0.00.01.0000	01	1.01	04		Koordinasi dan Penyusunan DPA-SKPD	13.514.000	13.514.000	0	
2	22	2.22.9.02.0.00.01.0000	01	1.01	04	5 1	BELANJA OPERASI	13.514.000	13.514.000	0	
2	22	2.22.9.02.0.00.01.0000	01	1.01	04	5 1 02	Belanja Barang dan Jasa	13.514.000	13.514.000	0	
2	22	2.22.9.02.0.00.01.0000	01	1.01	07		Evaluasi Kinerja Perangkat Daerah	8.250.000	8.250.000	0	

PROVINSI DI YOGYAKARTA
RINCIAN PERUBAHAN APBD MENURUT URUSAN PEMERINTAHAN DAERAH, ORGANISASI, PENDAPATAN, BELANJA DAN PEMBIAYAAN
TAHUN ANGGARAN 2022

Urusan Pemerintahan : 2.22 URUSAN PEMERINTAHAN BIDANG KEBUDAYAAN

Organisasi : 2.22.9.02.0.00.01 DINAS KEBUDAYAAN

Kode Rekening								Uraian	Sebelum Perubahan	Sesudah Perubahan	Bertambah/(Berkurang)	Dasar Hukum
2	22	2.22.9.02.0.00.01.0000	01	1.01	07	5	1	BELANJA OPERASI	8.250.000	8.250.000	0	
2	22	2.22.9.02.0.00.01.0000	01	1.01	07	5	1 02	Belanja Barang dan Jasa	8.250.000	8.250.000	0	
2	22	2.22.9.02.0.00.01.0000	01	1.02	00			Administrasi Keuangan Perangkat Daerah	24.088.131.785	23.259.542.446	(828.589.339)	
2	22	2.22.9.02.0.00.01.0000	01	1.02	01			Penyediaan Gaji dan Tunjangan ASN	23.893.131.785	23.064.362.446	(828.769.339)	
2	22	2.22.9.02.0.00.01.0000	01	1.02	01	5	1	BELANJA OPERASI	23.893.131.785	23.064.362.446	(828.769.339)	
2	22	2.22.9.02.0.00.01.0000	01	1.02	01	5	1 01	Belanja Pegawai	23.893.131.785	23.064.362.446	(828.769.339)	
2	22	2.22.9.02.0.00.01.0000	01	1.02	02			Penyediaan Administrasi Pelaksanaan Tugas ASN	143.520.000	143.700.000	180.000	
2	22	2.22.9.02.0.00.01.0000	01	1.02	02	5	1	BELANJA OPERASI	143.520.000	143.700.000	180.000	
2	22	2.22.9.02.0.00.01.0000	01	1.02	02	5	1 01	Belanja Pegawai	143.520.000	143.700.000	180.000	
2	22	2.22.9.02.0.00.01.0000	01	1.02	03			Pelaksanaan Penatausahaan dan Pengujian/Verifikasi Keuangan SKPD	21.480.000	21.480.000	0	
2	22	2.22.9.02.0.00.01.0000	01	1.02	03	5	1	BELANJA OPERASI	21.480.000	21.480.000	0	
2	22	2.22.9.02.0.00.01.0000	01	1.02	03	5	1 01	Belanja Pegawai	9.420.000	9.420.000	0	
2	22	2.22.9.02.0.00.01.0000	01	1.02	03	5	1 02	Belanja Barang dan Jasa	12.060.000	12.060.000	0	
2	22	2.22.9.02.0.00.01.0000	01	1.02	05			Koordinasi dan Penyusunan Laporan Keuangan Akhir Tahun SKPD	9.500.000	9.500.000	0	
2	22	2.22.9.02.0.00.01.0000	01	1.02	05	5	1	BELANJA OPERASI	9.500.000	9.500.000	0	
2	22	2.22.9.02.0.00.01.0000	01	1.02	05	5	1 02	Belanja Barang dan Jasa	9.500.000	9.500.000	0	
2	22	2.22.9.02.0.00.01.0000	01	1.02	07			Koordinasi dan Penyusunan Laporan Keuangan Bulanan/Triwulanan/Semesteran SKPD	20.500.000	20.500.000	0	
2	22	2.22.9.02.0.00.01.0000	01	1.02	07	5	1	BELANJA OPERASI	20.500.000	20.500.000	0	
2	22	2.22.9.02.0.00.01.0000	01	1.02	07	5	1 02	Belanja Barang dan Jasa	20.500.000	20.500.000	0	
2	22	2.22.9.02.0.00.01.0000	01	1.03	00			Administrasi Barang Milik Daerah pada Perangkat Daerah	57.900.000	59.250.000	1.350.000	
2	22	2.22.9.02.0.00.01.0000	01	1.03	06			Penatausahaan Barang Milik Daerah pada SKPD	57.900.000	59.250.000	1.350.000	
2	22	2.22.9.02.0.00.01.0000	01	1.03	06	5	1	BELANJA OPERASI	57.900.000	59.250.000	1.350.000	
2	22	2.22.9.02.0.00.01.0000	01	1.03	06	5	1 01	Belanja Pegawai	57.900.000	59.250.000	1.350.000	
2	22	2.22.9.02.0.00.01.0000	01	1.06	00			Administrasi Umum Perangkat Daerah	671.554.550	688.037.250	16.482.700	
2	22	2.22.9.02.0.00.01.0000	01	1.06	01			Penyediaan Komponen Instalasi Listrik/Penerangan Bangunan Kantor	240.661.000	241.271.000	610.000	

PROVINSI DI YOGYAKARTA
RINCIAN PERUBAHAN APBD MENURUT URUSAN PEMERINTAHAN DAERAH, ORGANISASI, PENDAPATAN, BELANJA DAN PEMBIAYAAN
TAHUN ANGGARAN 2022

Urusan Pemerintahan : 2.22 URUSAN PEMERINTAHAN BIDANG KEBUDAYAAN

Organisasi : 2.22.9.02.0.00.01 DINAS KEBUDAYAAN

Kode Rekening								Uraian	Sebelum Perubahan	Sesudah Perubahan	Bertambah/(Berkurang)	Dasar Hukum
2	22	2.22.9.02.0.00.01.0000	01	1.06	01	5	1	BELANJA OPERASI	240.661.000	241.271.000	610.000	
2	22	2.22.9.02.0.00.01.0000	01	1.06	01	5	1 02	Belanja Barang dan Jasa	240.661.000	241.271.000	610.000	
2	22	2.22.9.02.0.00.01.0000	01	1.06	02			Penyediaan Peralatan dan Perlengkapan Kantor	215.558.050	225.475.750	9.917.700	
2	22	2.22.9.02.0.00.01.0000	01	1.06	02	5	1	BELANJA OPERASI	191.614.050	201.531.750	9.917.700	
2	22	2.22.9.02.0.00.01.0000	01	1.06	02	5	1 02	Belanja Barang dan Jasa	191.614.050	201.531.750	9.917.700	
2	22	2.22.9.02.0.00.01.0000	01	1.06	02	5	2	BELANJA MODAL	23.944.000	23.944.000	0	
2	22	2.22.9.02.0.00.01.0000	01	1.06	02	5	2 02	Belanja Modal Peralatan dan Mesin	23.944.000	23.944.000	0	
2	22	2.22.9.02.0.00.01.0000	01	1.06	05			Penyediaan Barang Cetak dan Penggandaan	121.245.500	121.950.500	705.000	
2	22	2.22.9.02.0.00.01.0000	01	1.06	05	5	1	BELANJA OPERASI	121.245.500	121.950.500	705.000	
2	22	2.22.9.02.0.00.01.0000	01	1.06	05	5	1 02	Belanja Barang dan Jasa	121.245.500	121.950.500	705.000	
2	22	2.22.9.02.0.00.01.0000	01	1.06	09			Penyelenggaraan Rapat Koordinasi dan Konsultasi SKPD	86.830.000	92.080.000	5.250.000	
2	22	2.22.9.02.0.00.01.0000	01	1.06	09	5	1	BELANJA OPERASI	86.830.000	92.080.000	5.250.000	
2	22	2.22.9.02.0.00.01.0000	01	1.06	09	5	1 02	Belanja Barang dan Jasa	86.830.000	92.080.000	5.250.000	
2	22	2.22.9.02.0.00.01.0000	01	1.06	11			Dukungan Pelaksanaan Sistem Pemerintahan Berbasis Elektronik pada SKPD	7.260.000	7.260.000	0	
2	22	2.22.9.02.0.00.01.0000	01	1.06	11	5	1	BELANJA OPERASI	7.260.000	7.260.000	0	
2	22	2.22.9.02.0.00.01.0000	01	1.06	11	5	1 02	Belanja Barang dan Jasa	7.260.000	7.260.000	0	
2	22	2.22.9.02.0.00.01.0000	01	1.07	00			Pengadaan Barang Milik Daerah Penunjang Urusan Pemerintah Daerah	0	11.473.000	11.473.000	
2	22	2.22.9.02.0.00.01.0000	01	1.07	05			Pengadaan Mebel	0	4.083.000	4.083.000	
2	22	2.22.9.02.0.00.01.0000	01	1.07	05	5	2	BELANJA MODAL	0	4.083.000	4.083.000	
2	22	2.22.9.02.0.00.01.0000	01	1.07	05	5	2 02	Belanja Modal Peralatan dan Mesin	0	4.083.000	4.083.000	
2	22	2.22.9.02.0.00.01.0000	01	1.07	06			Pengadaan Peralatan dan Mesin Lainnya	0	7.390.000	7.390.000	
2	22	2.22.9.02.0.00.01.0000	01	1.07	06	5	2	BELANJA MODAL	0	7.390.000	7.390.000	
2	22	2.22.9.02.0.00.01.0000	01	1.07	06	5	2 02	Belanja Modal Peralatan dan Mesin	0	7.390.000	7.390.000	
2	22	2.22.9.02.0.00.01.0000	01	1.08	00			Penyediaan Jasa Penunjang Urusan Pemerintahan Daerah	6.910.578.350	6.875.228.150	(35.350.200)	
2	22	2.22.9.02.0.00.01.0000	01	1.08	01			Penyediaan Jasa Surat Menyurat	11.550.000	11.550.000	0	
2	22	2.22.9.02.0.00.01.0000	01	1.08	01	5	1	BELANJA OPERASI	11.550.000	11.550.000	0	

PROVINSI DI YOGYAKARTA
RINCIAN PERUBAHAN APBD MENURUT URUSAN PEMERINTAHAN DAERAH, ORGANISASI, PENDAPATAN, BELANJA DAN PEMBIAYAAN
TAHUN ANGGARAN 2022

Urusan Pemerintahan : 2.22 URUSAN PEMERINTAHAN BIDANG KEBUDAYAAN
 Organisasi : 2.22.9.02.0.00.01 DINAS KEBUDAYAAN

Kode Rekening										Uraian	Sebelum Perubahan	Sesudah Perubahan	Bertambah/(Berkurang)	Dasar Hukum
2	22	2.22.9.02.0.00.01.0000	01	1.08	01	5	1	02		Belanja Barang dan Jasa	11.550.000	11.550.000	0	
2	22	2.22.9.02.0.00.01.0000	01	1.08	02					Penyediaan Jasa Komunikasi, Sumber Daya Air dan Listrik	2.443.824.350	2.408.474.150	(35.350.200)	
2	22	2.22.9.02.0.00.01.0000	01	1.08	02	5	1			BELANJA OPERASI	2.443.824.350	2.408.474.150	(35.350.200)	
2	22	2.22.9.02.0.00.01.0000	01	1.08	02	5	1	02		Belanja Barang dan Jasa	2.443.824.350	2.408.474.150	(35.350.200)	
2	22	2.22.9.02.0.00.01.0000	01	1.08	04					Penyediaan Jasa Pelayanan Umum Kantor	4.455.204.000	4.455.204.000	0	
2	22	2.22.9.02.0.00.01.0000	01	1.08	04	5	1			BELANJA OPERASI	4.455.204.000	4.455.204.000	0	
2	22	2.22.9.02.0.00.01.0000	01	1.08	04	5	1	02		Belanja Barang dan Jasa	4.455.204.000	4.455.204.000	0	
2	22	2.22.9.02.0.00.01.0000	01	1.09	00					Pemeliharaan Barang Milik Daerah Penunjang Urusan Pemerintahan Daerah	861.097.290	866.866.790	5.769.500	
2	22	2.22.9.02.0.00.01.0000	01	1.09	02					Penyediaan Jasa Pemeliharaan, Biaya Pemeliharaan, Pajak dan Perizinan Kendaraan Dinas Operasional atau Lapangan	343.314.500	347.789.000	4.474.500	
2	22	2.22.9.02.0.00.01.0000	01	1.09	02	5	1			BELANJA OPERASI	343.314.500	347.789.000	4.474.500	
2	22	2.22.9.02.0.00.01.0000	01	1.09	02	5	1	02		Belanja Barang dan Jasa	343.314.500	347.789.000	4.474.500	
2	22	2.22.9.02.0.00.01.0000	01	1.09	06					Pemeliharaan Peralatan dan Mesin Lainnya	164.800.000	173.095.000	8.295.000	
2	22	2.22.9.02.0.00.01.0000	01	1.09	06	5	1			BELANJA OPERASI	164.800.000	173.095.000	8.295.000	
2	22	2.22.9.02.0.00.01.0000	01	1.09	06	5	1	02		Belanja Barang dan Jasa	164.800.000	173.095.000	8.295.000	
2	22	2.22.9.02.0.00.01.0000	01	1.09	09					Pemeliharaan/Rehabilitasi Gedung Kantor dan Bangunan Lainnya	352.982.790	345.982.790	(7.000.000)	
2	22	2.22.9.02.0.00.01.0000	01	1.09	09	5	1			BELANJA OPERASI	352.982.790	345.982.790	(7.000.000)	
2	22	2.22.9.02.0.00.01.0000	01	1.09	09	5	1	02		Belanja Barang dan Jasa	352.982.790	345.982.790	(7.000.000)	
Jumlah Belanja											352.422.284.325	363.829.414.728	11.407.130.403	
Total Surplus/(Defisit)											(352.005.089.325)	(362.874.914.728)	(10.869.825.403)	
0	00	2.22.9.02.0.00.01.0000	00	0.00	00	6				PEMBIAYAAN				
Jumlah Penerimaan Pembiayaan											0	0	0	
Jumlah Penerimaan Pengeluaran											0	0	0	

PROVINSI DI YOGYAKARTA
RINCIAN PERUBAHAN APBD MENURUT URUSAN PEMERINTAHAN DAERAH, ORGANISASI, PENDAPATAN, BELANJA DAN PEMBIAYAAN
TAHUN ANGGARAN 2022

Urusan Pemerintahan : 2.23 URUSAN PEMERINTAHAN BIDANG PERPUSTAKAAN
 Organisasi : 2.23.2.24.2.22.02 DINAS PERPUSTAKAAN DAN ARSIP DAERAH

Kode Rekening							Uraian	Sebelum Perubahan	Sesudah Perubahan	Bertambah/(Berkurang)	Dasar Hukum
2	23	2.23.2.24.2.22.02.0000	00	0.00	00	4	PENDAPATAN DAERAH				
2	23	2.23.2.24.2.22.02.0000	00	0.00	00	4 1	PENDAPATAN ASLI DAERAH (PAD)	112.200.000	112.200.000	0	
2	23	2.23.2.24.2.22.02.0000	00	0.00	00	4 1 02	Retribusi Daerah	112.200.000	112.200.000	0	
Jumlah Pendapatan								112.200.000	112.200.000	0	
0	00	2.23.2.24.2.22.02.0000	00	0.00	00	5	BELANJA				
2	22	2.23.2.24.2.22.02.0000	00	0.00	00		URUSAN PEMERINTAHAN BIDANG KEBUDAYAAN	5.639.262.500	5.771.902.011	132.639.511	
2	22	2.23.2.24.2.22.02.0000	08	0.00	00		PROGRAM PENYELENGGARAAN KEISTIMEWAAN YOGYAKARTA URUSAN KEBUDAYAAN	5.639.262.500	5.771.902.011	132.639.511	
2	22	2.23.2.24.2.22.02.0000	08	1.02	00		Perlindungan dan Konservasi Arsip Kraton dan Kadipaten	5.639.262.500	5.771.902.011	132.639.511	
2	22	2.23.2.24.2.22.02.0000	08	1.02	02		Pengelolaan Arsip Bernilai Sejarah Kasultanan dan Kadipaten	2.400.000.000	2.741.617.000	341.617.000	
2	22	2.23.2.24.2.22.02.0000	08	1.02	02 5 1		BELANJA OPERASI	2.334.453.000	2.670.572.000	336.119.000	
2	22	2.23.2.24.2.22.02.0000	08	1.02	02 5 1 02		Belanja Barang dan Jasa	2.334.453.000	2.670.572.000	336.119.000	
2	22	2.23.2.24.2.22.02.0000	08	1.02	02 5 2		BELANJA MODAL	65.547.000	71.045.000	5.498.000	
2	22	2.23.2.24.2.22.02.0000	08	1.02	02 5 2 02		Belanja Modal Peralatan dan Mesin	65.547.000	71.045.000	5.498.000	
2	22	2.23.2.24.2.22.02.0000	08	1.02	03		Pengelolaan Koleksi dan Pengembangan Literasi Budaya	3.239.262.500	3.030.285.011	(208.977.489)	
2	22	2.23.2.24.2.22.02.0000	08	1.02	03 5 1		BELANJA OPERASI	2.307.780.400	2.406.278.511	98.498.111	
2	22	2.23.2.24.2.22.02.0000	08	1.02	03 5 1 02		Belanja Barang dan Jasa	2.307.780.400	2.306.278.511	(1.501.889)	
2	22	2.23.2.24.2.22.02.0000	08	1.02	03 5 1 05		Belanja Hibah	0	100.000.000	100.000.000	
2	22	2.23.2.24.2.22.02.0000	08	1.02	03 5 2		BELANJA MODAL	931.482.100	624.006.500	(307.475.600)	
2	22	2.23.2.24.2.22.02.0000	08	1.02	03 5 2 02		Belanja Modal Peralatan dan Mesin	745.652.000	606.559.000	(139.093.000)	
2	22	2.23.2.24.2.22.02.0000	08	1.02	03 5 2 05		Belanja Modal Aset Tetap Lainnya	185.830.100	17.447.500	(168.382.600)	
2	23	2.23.2.24.2.22.02.0000	00	0.00	00		URUSAN PEMERINTAHAN BIDANG PERPUSTAKAAN	40.834.410.071	40.204.469.983	(629.940.088)	
2	23	2.23.2.24.2.22.02.0000	02	0.00	00		PROGRAM PEMBINAAN PERPUSTAKAAN	10.026.428.136	10.758.445.136	732.017.000	
2	23	2.23.2.24.2.22.02.0000	02	1.01	00		Pengelolaan Perpustakaan Tingkat Daerah Provinsi	4.841.725.136	5.063.100.136	221.375.000	
2	23	2.23.2.24.2.22.02.0000	02	1.01	01		Pengembangan dan Pemeliharaan Layanan Perpustakaan Elektronik	307.470.000	307.470.000	0	

PROVINSI DI YOGYAKARTA
RINCIAN PERUBAHAN APBD MENURUT URUSAN PEMERINTAHAN DAERAH, ORGANISASI, PENDAPATAN, BELANJA DAN PEMBIAYAAN
TAHUN ANGGARAN 2022

Urusan Pemerintahan : 2.23 URUSAN PEMERINTAHAN BIDANG PERPUSTAKAAN
 Organisasi : 2.23.2.24.2.22.02 DINAS PERPUSTAKAAN DAN ARSIP DAERAH

Kode Rekening								Uraian	Sebelum Perubahan	Sesudah Perubahan	Bertambah/(Berkurang)	Dasar Hukum	
2	23	2.23.2.24.2.22.02.0000	02	1.01	01	5	1	BELANJA OPERASI	307.470.000	307.470.000	0		
2	23	2.23.2.24.2.22.02.0000	02	1.01	01	5	1	02	Belanja Barang dan Jasa	307.470.000	307.470.000	0	
2	23	2.23.2.24.2.22.02.0000	02	1.01	02			Pengembangan Perpustakaan di Tingkat Daerah Provinsi	516.480.000	516.480.000	0		
2	23	2.23.2.24.2.22.02.0000	02	1.01	02	5	1	BELANJA OPERASI	2.730.000	2.730.000	0		
2	23	2.23.2.24.2.22.02.0000	02	1.01	02	5	1	02	Belanja Barang dan Jasa	2.730.000	2.730.000	0	
2	23	2.23.2.24.2.22.02.0000	02	1.01	02	5	2	BELANJA MODAL	513.750.000	513.750.000	0		
2	23	2.23.2.24.2.22.02.0000	02	1.01	02	5	2	02	Belanja Modal Peralatan dan Mesin	513.750.000	513.750.000	0	
2	23	2.23.2.24.2.22.02.0000	02	1.01	04			Pembinaan Perpustakaan pada Satuan Pendidikan Menengah dan Pendidikan Khusus di Seluruh Wilayah Provinsi sesuai dengan Standar Nasional Perpustakaan	378.398.000	339.739.000	(38.659.000)		
2	23	2.23.2.24.2.22.02.0000	02	1.01	04	5	1	BELANJA OPERASI	378.398.000	339.739.000	(38.659.000)		
2	23	2.23.2.24.2.22.02.0000	02	1.01	04	5	1	02	Belanja Barang dan Jasa	378.398.000	339.739.000	(38.659.000)	
2	23	2.23.2.24.2.22.02.0000	02	1.01	05			Pembinaan Perpustakaan Khusus Tingkat Provinsi	61.379.000	61.379.000	0		
2	23	2.23.2.24.2.22.02.0000	02	1.01	05	5	1	BELANJA OPERASI	61.379.000	61.379.000	0		
2	23	2.23.2.24.2.22.02.0000	02	1.01	05	5	1	02	Belanja Barang dan Jasa	61.379.000	61.379.000	0	
2	23	2.23.2.24.2.22.02.0000	02	1.01	06			Peningkatan Kapasitas Tenaga Perpustakaan dan Pustakawan Tingkat Daerah Provinsi	61.371.000	61.371.000	0		
2	23	2.23.2.24.2.22.02.0000	02	1.01	06	5	1	BELANJA OPERASI	61.371.000	61.371.000	0		
2	23	2.23.2.24.2.22.02.0000	02	1.01	06	5	1	02	Belanja Barang dan Jasa	61.371.000	61.371.000	0	
2	23	2.23.2.24.2.22.02.0000	02	1.01	07			Pengembangan Layanan Perpustakaan Rujukan Tingkat Daerah Provinsi	1.734.042.136	2.048.774.136	314.732.000		
2	23	2.23.2.24.2.22.02.0000	02	1.01	07	5	1	BELANJA OPERASI	1.734.042.136	2.048.774.136	314.732.000		
2	23	2.23.2.24.2.22.02.0000	02	1.01	07	5	1	02	Belanja Barang dan Jasa	1.734.042.136	2.048.774.136	314.732.000	
2	23	2.23.2.24.2.22.02.0000	02	1.01	08			Pengembangan Perpustakaan Deposit	35.549.000	35.549.000	0		
2	23	2.23.2.24.2.22.02.0000	02	1.01	08	5	1	BELANJA OPERASI	35.549.000	35.549.000	0		
2	23	2.23.2.24.2.22.02.0000	02	1.01	08	5	1	02	Belanja Barang dan Jasa	35.549.000	35.549.000	0	
2	23	2.23.2.24.2.22.02.0000	02	1.01	09			Pengelolaan dan Pengembangan Bahan Pustaka	1.747.036.000	1.692.338.000	(54.698.000)		
2	23	2.23.2.24.2.22.02.0000	02	1.01	09	5	1	BELANJA OPERASI	817.036.000	762.338.000	(54.698.000)		

PROVINSI DI YOGYAKARTA
RINCIAN PERUBAHAN APBD MENURUT URUSAN PEMERINTAHAN DAERAH, ORGANISASI, PENDAPATAN, BELANJA DAN PEMBIAYAAN
TAHUN ANGGARAN 2022

Urusan Pemerintahan : 2.23 URUSAN PEMERINTAHAN BIDANG PERPUSTAKAAN
 Organisasi : 2.23.2.24.2.22.02 DINAS PERPUSTAKAAN DAN ARSIP DAERAH

Kode Rekening								Uraian	Sebelum Perubahan	Sesudah Perubahan	Bertambah/(Berkurang)	Dasar Hukum	
2	23	2.23.2.24.2.22.02.0000	02	1.01	09	5	1	02	Belanja Barang dan Jasa	817.036.000	762.338.000	(54.698.000)	
2	23	2.23.2.24.2.22.02.0000	02	1.01	09	5	2		BELANJA MODAL	930.000.000	930.000.000	0	
2	23	2.23.2.24.2.22.02.0000	02	1.01	09	5	2	05	Belanja Modal Aset Tetap Lainnya	930.000.000	930.000.000	0	
2	23	2.23.2.24.2.22.02.0000	02	1.02	00				Pembudayaan Gemar Membaca Tingkat Daerah Provinsi	5.184.703.000	5.695.345.000	510.642.000	
2	23	2.23.2.24.2.22.02.0000	02	1.02	01				Sosialisasi Budaya Baca dan Literasi pada Satuan Pendidikan Tingkat Menengah dan Pendidikan Khusus serta Masyarakat	4.303.618.000	4.814.260.000	510.642.000	
2	23	2.23.2.24.2.22.02.0000	02	1.02	01	5	1		BELANJA OPERASI	4.303.618.000	4.814.260.000	510.642.000	
2	23	2.23.2.24.2.22.02.0000	02	1.02	01	5	1	02	Belanja Barang dan Jasa	4.303.618.000	4.814.260.000	510.642.000	
2	23	2.23.2.24.2.22.02.0000	02	1.02	03				Pemberian Penghargaan Gerakan Budaya Gemar Membaca	56.085.000	56.085.000	0	
2	23	2.23.2.24.2.22.02.0000	02	1.02	03	5	1		BELANJA OPERASI	56.085.000	56.085.000	0	
2	23	2.23.2.24.2.22.02.0000	02	1.02	03	5	1	02	Belanja Barang dan Jasa	56.085.000	56.085.000	0	
2	23	2.23.2.24.2.22.02.0000	02	1.02	04				Pengembangan Literasi Berbasis Inklusi Sosial	825.000.000	825.000.000	0	
2	23	2.23.2.24.2.22.02.0000	02	1.02	04	5	1		BELANJA OPERASI	646.640.000	646.640.000	0	
2	23	2.23.2.24.2.22.02.0000	02	1.02	04	5	1	02	Belanja Barang dan Jasa	646.640.000	646.640.000	0	
2	23	2.23.2.24.2.22.02.0000	02	1.02	04	5	2		BELANJA MODAL	178.360.000	178.360.000	0	
2	23	2.23.2.24.2.22.02.0000	02	1.02	04	5	2	02	Belanja Modal Peralatan dan Mesin	178.360.000	178.360.000	0	
2	23	2.23.2.24.2.22.02.0000	03	0.00	00				PROGRAM PELESTARIAN KOLEKSI NASIONAL DAN NASKAH KUNO	1.244.928.000	1.198.508.000	(46.420.000)	
2	23	2.23.2.24.2.22.02.0000	03	1.01	00				Pelestarian Karya Cetak dan Karya Rekam Koleksi Daerah di Daerah Provinsi	59.827.000	57.277.000	(2.550.000)	
2	23	2.23.2.24.2.22.02.0000	03	1.01	01				Penghimpunan dan Pengelolaan Serah Simpan Karya Cetak dan Karya Rekam	59.827.000	57.277.000	(2.550.000)	
2	23	2.23.2.24.2.22.02.0000	03	1.01	01	5	1		BELANJA OPERASI	59.827.000	57.277.000	(2.550.000)	
2	23	2.23.2.24.2.22.02.0000	03	1.01	01	5	1	02	Belanja Barang dan Jasa	59.827.000	57.277.000	(2.550.000)	
2	23	2.23.2.24.2.22.02.0000	03	1.02	00				Penerbitan Katalog Induk Daerah dan Bibliografi Daerah	119.010.000	87.016.000	(31.994.000)	
2	23	2.23.2.24.2.22.02.0000	03	1.02	01				Penerbitan Katalog Induk Daerah	49.901.000	38.596.000	(11.305.000)	
2	23	2.23.2.24.2.22.02.0000	03	1.02	01	5	1		BELANJA OPERASI	49.901.000	38.596.000	(11.305.000)	

PROVINSI DI YOGYAKARTA
RINCIAN PERUBAHAN APBD MENURUT URUSAN PEMERINTAHAN DAERAH, ORGANISASI, PENDAPATAN, BELANJA DAN PEMBIAYAAN
TAHUN ANGGARAN 2022

Urusan Pemerintahan : 2.23 URUSAN PEMERINTAHAN BIDANG PERPUSTAKAAN
 Organisasi : 2.23.2.24.2.22.02 DINAS PERPUSTAKAAN DAN ARSIP DAERAH

Kode Rekening								Uraian	Sebelum Perubahan	Sesudah Perubahan	Bertambah/(Berkurang)	Dasar Hukum	
2	23	2.23.2.24.2.22.02.0000	03	1.02	01	5	1	02	Belanja Barang dan Jasa	49.901.000	38.596.000	(11.305.000)	
2	23	2.23.2.24.2.22.02.0000	03	1.02	02				Penerbitan Bibliografi Daerah	69.109.000	48.420.000	(20.689.000)	
2	23	2.23.2.24.2.22.02.0000	03	1.02	02	5	1		BELANJA OPERASI	69.109.000	48.420.000	(20.689.000)	
2	23	2.23.2.24.2.22.02.0000	03	1.02	02	5	1	02	Belanja Barang dan Jasa	69.109.000	48.420.000	(20.689.000)	
2	23	2.23.2.24.2.22.02.0000	03	1.03	00				Pelestarian Naskah Kuno Milik Daerah Provinsi	1.018.971.000	1.034.363.000	15.392.000	
2	23	2.23.2.24.2.22.02.0000	03	1.03	01				Peningkatan Peran serta Masyarakat dalam Penyimpanan, Perawatan, Pelestarian, dan Pendaftaran Naskah Kuno	633.000.000	630.750.000	(2.250.000)	
2	23	2.23.2.24.2.22.02.0000	03	1.03	01	5	1		BELANJA OPERASI	630.357.000	628.107.000	(2.250.000)	
2	23	2.23.2.24.2.22.02.0000	03	1.03	01	5	1	02	Belanja Barang dan Jasa	630.357.000	628.107.000	(2.250.000)	
2	23	2.23.2.24.2.22.02.0000	03	1.03	01	5	2		BELANJA MODAL	2.643.000	2.643.000	0	
2	23	2.23.2.24.2.22.02.0000	03	1.03	01	5	2	02	Belanja Modal Peralatan dan Mesin	2.643.000	2.643.000	0	
2	23	2.23.2.24.2.22.02.0000	03	1.03	02				Pengembangan, Pengolahan dan Pengalihmediaan Naskah Kuno yang dimiliki oleh Masyarakat untuk Dilestarikan dan Didayagunakan	385.971.000	403.613.000	17.642.000	
2	23	2.23.2.24.2.22.02.0000	03	1.03	02	5	1		BELANJA OPERASI	385.971.000	403.613.000	17.642.000	
2	23	2.23.2.24.2.22.02.0000	03	1.03	02	5	1	02	Belanja Barang dan Jasa	385.971.000	403.613.000	17.642.000	
2	23	2.23.2.24.2.22.02.0000	03	1.04	00				Pengembangan Koleksi Budaya Etnis Nusantara yang ditemukan oleh Pemerintah Daerah Provinsi	47.120.000	19.852.000	(27.268.000)	
2	23	2.23.2.24.2.22.02.0000	03	1.04	01				Seleksi dan Pengadaan Koleksi Budaya Etnis Nusantara	47.120.000	19.852.000	(27.268.000)	
2	23	2.23.2.24.2.22.02.0000	03	1.04	01	5	1		BELANJA OPERASI	47.120.000	19.852.000	(27.268.000)	
2	23	2.23.2.24.2.22.02.0000	03	1.04	01	5	1	02	Belanja Barang dan Jasa	47.120.000	19.852.000	(27.268.000)	
2	23	2.23.2.24.2.22.02.0000	01	0.00	00				PROGRAM PENUNJANG URUSAN PEMERINTAHAN DAERAH PROVINSI	29.563.053.935	28.247.516.847	(1.315.537.088)	
2	23	2.23.2.24.2.22.02.0000	01	1.01	00				Perencanaan, Penganggaran, dan Evaluasi Kinerja Perangkat Daerah	101.526.000	98.188.000	(3.338.000)	
2	23	2.23.2.24.2.22.02.0000	01	1.01	01				Penyusunan Dokumen Perencanaan Perangkat Daerah	13.035.000	13.035.000	0	
2	23	2.23.2.24.2.22.02.0000	01	1.01	01	5	1		BELANJA OPERASI	13.035.000	13.035.000	0	

PROVINSI DI YOGYAKARTA
RINCIAN PERUBAHAN APBD MENURUT URUSAN PEMERINTAHAN DAERAH, ORGANISASI, PENDAPATAN, BELANJA DAN PEMBIAYAAN
TAHUN ANGGARAN 2022

Urusan Pemerintahan : 2.23 URUSAN PEMERINTAHAN BIDANG PERPUSTAKAAN
 Organisasi : 2.23.2.24.2.22.02 DINAS PERPUSTAKAAN DAN ARSIP DAERAH

Kode Rekening								Uraian	Sebelum Perubahan	Sesudah Perubahan	Bertambah/(Berkurang)	Dasar Hukum	
2	23	2.23.2.24.2.22.02.0000	01	1.01	01	5	1	02	Belanja Barang dan Jasa	13.035.000	13.035.000	0	
2	23	2.23.2.24.2.22.02.0000	01	1.01	04				Koordinasi dan Penyusunan DPA-SKPD	56.150.000	53.150.000	(3.000.000)	
2	23	2.23.2.24.2.22.02.0000	01	1.01	04	5	1		BELANJA OPERASI	56.150.000	53.150.000	(3.000.000)	
2	23	2.23.2.24.2.22.02.0000	01	1.01	04	5	1	02	Belanja Barang dan Jasa	56.150.000	53.150.000	(3.000.000)	
2	23	2.23.2.24.2.22.02.0000	01	1.01	07				Evaluasi Kinerja Perangkat Daerah	32.341.000	32.003.000	(338.000)	
2	23	2.23.2.24.2.22.02.0000	01	1.01	07	5	1		BELANJA OPERASI	32.341.000	32.003.000	(338.000)	
2	23	2.23.2.24.2.22.02.0000	01	1.01	07	5	1	02	Belanja Barang dan Jasa	32.341.000	32.003.000	(338.000)	
2	23	2.23.2.24.2.22.02.0000	01	1.02	00				Administrasi Keuangan Perangkat Daerah	17.298.607.635	15.564.957.047	(1.733.650.588)	
2	23	2.23.2.24.2.22.02.0000	01	1.02	01				Penyediaan Gaji dan Tunjangan ASN	17.169.271.135	15.436.550.547	(1.732.720.588)	
2	23	2.23.2.24.2.22.02.0000	01	1.02	01	5	1		BELANJA OPERASI	17.169.271.135	15.436.550.547	(1.732.720.588)	
2	23	2.23.2.24.2.22.02.0000	01	1.02	01	5	1	01	Belanja Pegawai	17.169.271.135	15.436.550.547	(1.732.720.588)	
2	23	2.23.2.24.2.22.02.0000	01	1.02	02				Penyediaan Administrasi Pelaksanaan Tugas ASN	60.874.500	60.874.500	0	
2	23	2.23.2.24.2.22.02.0000	01	1.02	02	5	1		BELANJA OPERASI	60.874.500	60.874.500	0	
2	23	2.23.2.24.2.22.02.0000	01	1.02	02	5	1	02	Belanja Barang dan Jasa	60.874.500	60.874.500	0	
2	23	2.23.2.24.2.22.02.0000	01	1.02	03				Pelaksanaan Penatausahaan dan Pengujian/Verifikasi Keuangan SKPD	44.940.000	44.010.000	(930.000)	
2	23	2.23.2.24.2.22.02.0000	01	1.02	03	5	1		BELANJA OPERASI	44.940.000	44.010.000	(930.000)	
2	23	2.23.2.24.2.22.02.0000	01	1.02	03	5	1	01	Belanja Pegawai	44.940.000	44.010.000	(930.000)	
2	23	2.23.2.24.2.22.02.0000	01	1.02	05				Koordinasi dan Penyusunan Laporan Keuangan Akhir Tahun SKPD	9.990.000	9.990.000	0	
2	23	2.23.2.24.2.22.02.0000	01	1.02	05	5	1		BELANJA OPERASI	9.990.000	9.990.000	0	
2	23	2.23.2.24.2.22.02.0000	01	1.02	05	5	1	02	Belanja Barang dan Jasa	9.990.000	9.990.000	0	
2	23	2.23.2.24.2.22.02.0000	01	1.02	07				Koordinasi dan Penyusunan Laporan Keuangan Bulanan/Triwulanan/Semesteran SKPD	13.532.000	13.532.000	0	
2	23	2.23.2.24.2.22.02.0000	01	1.02	07	5	1		BELANJA OPERASI	13.532.000	13.532.000	0	
2	23	2.23.2.24.2.22.02.0000	01	1.02	07	5	1	02	Belanja Barang dan Jasa	13.532.000	13.532.000	0	
2	23	2.23.2.24.2.22.02.0000	01	1.03	00				Administrasi Barang Milik Daerah pada Perangkat Daerah	22.500.000	22.500.000	0	
2	23	2.23.2.24.2.22.02.0000	01	1.03	06				Penatausahaan Barang Milik Daerah pada SKPD	22.500.000	22.500.000	0	
2	23	2.23.2.24.2.22.02.0000	01	1.03	06	5	1		BELANJA OPERASI	22.500.000	22.500.000	0	

PROVINSI DI YOGYAKARTA
RINCIAN PERUBAHAN APBD MENURUT URUSAN PEMERINTAHAN DAERAH, ORGANISASI, PENDAPATAN, BELANJA DAN PEMBIAYAAN
TAHUN ANGGARAN 2022

Urusan Pemerintahan : 2.23 URUSAN PEMERINTAHAN BIDANG PERPUSTAKAAN
 Organisasi : 2.23.2.24.2.22.02 DINAS PERPUSTAKAAN DAN ARSIP DAERAH

Kode Rekening									Uraian	Sebelum Perubahan	Sesudah Perubahan	Bertambah/(Berkurang)	Dasar Hukum
2	23	2.23.2.24.2.22.02.0000	01	1.03	06	5	1	01	Belanja Pegawai	22.500.000	22.500.000	0	
2	23	2.23.2.24.2.22.02.0000	01	1.05	00				Administrasi Kepegawaian Perangkat Daerah	41.290.000	41.290.000	0	
2	23	2.23.2.24.2.22.02.0000	01	1.05	05				Monitoring, Evaluasi, dan Penilaian Kinerja Pegawai	41.290.000	41.290.000	0	
2	23	2.23.2.24.2.22.02.0000	01	1.05	05	5	1		BELANJA OPERASI	41.290.000	41.290.000	0	
2	23	2.23.2.24.2.22.02.0000	01	1.05	05	5	1	02	Belanja Barang dan Jasa	41.290.000	41.290.000	0	
2	23	2.23.2.24.2.22.02.0000	01	1.06	00				Administrasi Umum Perangkat Daerah	1.140.251.200	1.136.771.200	(3.480.000)	
2	23	2.23.2.24.2.22.02.0000	01	1.06	01				Penyediaan Komponen Instalasi Listrik/Penerangan Bangunan Kantor	114.120.200	114.120.200	0	
2	23	2.23.2.24.2.22.02.0000	01	1.06	01	5	1		BELANJA OPERASI	114.120.200	114.120.200	0	
2	23	2.23.2.24.2.22.02.0000	01	1.06	01	5	1	02	Belanja Barang dan Jasa	114.120.200	114.120.200	0	
2	23	2.23.2.24.2.22.02.0000	01	1.06	02				Penyediaan Peralatan dan Perlengkapan Kantor	80.169.000	80.169.000	0	
2	23	2.23.2.24.2.22.02.0000	01	1.06	02	5	1		BELANJA OPERASI	80.169.000	80.169.000	0	
2	23	2.23.2.24.2.22.02.0000	01	1.06	02	5	1	02	Belanja Barang dan Jasa	80.169.000	80.169.000	0	
2	23	2.23.2.24.2.22.02.0000	01	1.06	03				Penyediaan Peralatan Rumah Tangga	95.790.000	94.340.000	(1.450.000)	
2	23	2.23.2.24.2.22.02.0000	01	1.06	03	5	1		BELANJA OPERASI	95.790.000	94.340.000	(1.450.000)	
2	23	2.23.2.24.2.22.02.0000	01	1.06	03	5	1	02	Belanja Barang dan Jasa	95.790.000	94.340.000	(1.450.000)	
2	23	2.23.2.24.2.22.02.0000	01	1.06	05				Penyediaan Barang Cetak dan Penggandaan	136.137.000	136.137.000	0	
2	23	2.23.2.24.2.22.02.0000	01	1.06	05	5	1		BELANJA OPERASI	136.137.000	136.137.000	0	
2	23	2.23.2.24.2.22.02.0000	01	1.06	05	5	1	02	Belanja Barang dan Jasa	136.137.000	136.137.000	0	
2	23	2.23.2.24.2.22.02.0000	01	1.06	06				Penyediaan Bahan Bacaan dan Peraturan Perundang-undangan	8.370.000	6.340.000	(2.030.000)	
2	23	2.23.2.24.2.22.02.0000	01	1.06	06	5	1		BELANJA OPERASI	3.120.000	3.120.000	0	
2	23	2.23.2.24.2.22.02.0000	01	1.06	06	5	1	02	Belanja Barang dan Jasa	3.120.000	3.120.000	0	
2	23	2.23.2.24.2.22.02.0000	01	1.06	06	5	2		BELANJA MODAL	5.250.000	3.220.000	(2.030.000)	
2	23	2.23.2.24.2.22.02.0000	01	1.06	06	5	2	05	Belanja Modal Aset Tetap Lainnya	5.250.000	3.220.000	(2.030.000)	
2	23	2.23.2.24.2.22.02.0000	01	1.06	09				Penyelenggaraan Rapat Koordinasi dan Konsultasi SKPD	705.665.000	705.665.000	0	
2	23	2.23.2.24.2.22.02.0000	01	1.06	09	5	1		BELANJA OPERASI	705.665.000	705.665.000	0	
2	23	2.23.2.24.2.22.02.0000	01	1.06	09	5	1	02	Belanja Barang dan Jasa	705.665.000	705.665.000	0	

PROVINSI DI YOGYAKARTA
RINCIAN PERUBAHAN APBD MENURUT URUSAN PEMERINTAHAN DAERAH, ORGANISASI, PENDAPATAN, BELANJA DAN PEMBIAYAAN
TAHUN ANGGARAN 2022

Urusan Pemerintahan : 2.23 URUSAN PEMERINTAHAN BIDANG PERPUSTAKAAN
 Organisasi : 2.23.2.24.2.22.02 DINAS PERPUSTAKAAN DAN ARSIP DAERAH

Kode Rekening						Uraian	Sebelum Perubahan	Sesudah Perubahan	Bertambah/(Berkurang)	Dasar Hukum
2	23	2.23.2.24.2.22.02.0000	01	1.07	00	Pengadaan Barang Milik Daerah Penunjang Urusan Pemerintah Daerah	2.637.732.000	2.637.732.000	0	
2	23	2.23.2.24.2.22.02.0000	01	1.07	10	Pengadaan Sarana dan Prasarana Gedung Kantor atau Bangunan Lainnya	2.637.732.000	2.637.732.000	0	
2	23	2.23.2.24.2.22.02.0000	01	1.07	10 5 2	BELANJA MODAL	2.637.732.000	2.637.732.000	0	
2	23	2.23.2.24.2.22.02.0000	01	1.07	10 5 2 02	Belanja Modal Peralatan dan Mesin	2.637.732.000	2.637.732.000	0	
2	23	2.23.2.24.2.22.02.0000	01	1.08	00	Penyediaan Jasa Penunjang Urusan Pemerintahan Daerah	6.183.711.800	6.366.711.800	183.000.000	
2	23	2.23.2.24.2.22.02.0000	01	1.08	01	Penyediaan Jasa Surat Menyurat	5.350.000	5.350.000	0	
2	23	2.23.2.24.2.22.02.0000	01	1.08	01 5 1	BELANJA OPERASI	5.350.000	5.350.000	0	
2	23	2.23.2.24.2.22.02.0000	01	1.08	01 5 1 02	Belanja Barang dan Jasa	5.350.000	5.350.000	0	
2	23	2.23.2.24.2.22.02.0000	01	1.08	02	Penyediaan Jasa Komunikasi, Sumber Daya Air dan Listrik	2.217.913.000	2.400.913.000	183.000.000	
2	23	2.23.2.24.2.22.02.0000	01	1.08	02 5 1	BELANJA OPERASI	2.217.913.000	2.400.913.000	183.000.000	
2	23	2.23.2.24.2.22.02.0000	01	1.08	02 5 1 02	Belanja Barang dan Jasa	2.217.913.000	2.400.913.000	183.000.000	
2	23	2.23.2.24.2.22.02.0000	01	1.08	04	Penyediaan Jasa Pelayanan Umum Kantor	3.960.448.800	3.960.448.800	0	
2	23	2.23.2.24.2.22.02.0000	01	1.08	04 5 1	BELANJA OPERASI	3.960.448.800	3.960.448.800	0	
2	23	2.23.2.24.2.22.02.0000	01	1.08	04 5 1 01	Belanja Pegawai	33.420.000	33.420.000	0	
2	23	2.23.2.24.2.22.02.0000	01	1.08	04 5 1 02	Belanja Barang dan Jasa	3.927.028.800	3.927.028.800	0	
2	23	2.23.2.24.2.22.02.0000	01	1.09	00	Pemeliharaan Barang Milik Daerah Penunjang Urusan Pemerintahan Daerah	2.137.435.300	2.379.366.800	241.931.500	
2	23	2.23.2.24.2.22.02.0000	01	1.09	02	Penyediaan Jasa Pemeliharaan, Biaya Pemeliharaan, Pajak dan Perizinan Kendaraan Dinas Operasional atau Lapangan	548.032.300	542.463.800	(5.568.500)	
2	23	2.23.2.24.2.22.02.0000	01	1.09	02 5 1	BELANJA OPERASI	548.032.300	542.463.800	(5.568.500)	
2	23	2.23.2.24.2.22.02.0000	01	1.09	02 5 1 02	Belanja Barang dan Jasa	548.032.300	542.463.800	(5.568.500)	
2	23	2.23.2.24.2.22.02.0000	01	1.09	05	Pemeliharaan Mebel	23.750.000	23.750.000	0	
2	23	2.23.2.24.2.22.02.0000	01	1.09	05 5 1	BELANJA OPERASI	23.750.000	23.750.000	0	
2	23	2.23.2.24.2.22.02.0000	01	1.09	05 5 1 02	Belanja Barang dan Jasa	23.750.000	23.750.000	0	
2	23	2.23.2.24.2.22.02.0000	01	1.09	09	Pemeliharaan/Rehabilitasi Gedung Kantor dan Bangunan Lainnya	569.307.000	769.307.000	200.000.000	

PROVINSI DI YOGYAKARTA
RINCIAN PERUBAHAN APBD MENURUT URUSAN PEMERINTAHAN DAERAH, ORGANISASI, PENDAPATAN, BELANJA DAN PEMBIAYAAN
TAHUN ANGGARAN 2022

Urusan Pemerintahan : 2.23 URUSAN PEMERINTAHAN BIDANG PERPUSTAKAAN
 Organisasi : 2.23.2.24.2.22.02 DINAS PERPUSTAKAAN DAN ARSIP DAERAH

Kode Rekening								Uraian	Sebelum Perubahan	Sesudah Perubahan	Bertambah/(Berkurang)	Dasar Hukum
2	23	2.23.2.24.2.22.02.0000	01	1.09	09	5	1	BELANJA OPERASI	569.307.000	769.307.000	200.000.000	
2	23	2.23.2.24.2.22.02.0000	01	1.09	09	5	1 02	Belanja Barang dan Jasa	569.307.000	769.307.000	200.000.000	
2	23	2.23.2.24.2.22.02.0000	01	1.09	10			Pemeliharaan/Rehabilitasi Sarana dan Prasarana Gedung Kantor atau Bangunan Lainnya	996.346.000	1.043.846.000	47.500.000	
2	23	2.23.2.24.2.22.02.0000	01	1.09	10	5	1	BELANJA OPERASI	996.346.000	1.043.846.000	47.500.000	
2	23	2.23.2.24.2.22.02.0000	01	1.09	10	5	1 02	Belanja Barang dan Jasa	996.346.000	1.043.846.000	47.500.000	
2	24	2.23.2.24.2.22.02.0000	00	0.00	00			URUSAN PEMERINTAHAN BIDANG KEARSIPAN	1.394.071.000	1.440.515.000	46.444.000	
2	24	2.23.2.24.2.22.02.0000	02	0.00	00			PROGRAM PENGELOLAAN ARSIP	1.394.071.000	1.440.515.000	46.444.000	
2	24	2.23.2.24.2.22.02.0000	02	1.01	00			Pengelolaan Arsip Dinamis Provinsi	600.235.000	626.037.000	25.802.000	
2	24	2.23.2.24.2.22.02.0000	02	1.01	01			Penciptaan dan Penggunaan Arsip Dinamis	273.555.000	273.555.000	0	
2	24	2.23.2.24.2.22.02.0000	02	1.01	01	5	1	BELANJA OPERASI	273.555.000	273.555.000	0	
2	24	2.23.2.24.2.22.02.0000	02	1.01	01	5	1 02	Belanja Barang dan Jasa	273.555.000	273.555.000	0	
2	24	2.23.2.24.2.22.02.0000	02	1.01	02			Pemeliharaan dan Penyusutan Arsip Dinamis	326.680.000	352.482.000	25.802.000	
2	24	2.23.2.24.2.22.02.0000	02	1.01	02	5	1	BELANJA OPERASI	326.680.000	352.482.000	25.802.000	
2	24	2.23.2.24.2.22.02.0000	02	1.01	02	5	1 02	Belanja Barang dan Jasa	326.680.000	352.482.000	25.802.000	
2	24	2.23.2.24.2.22.02.0000	02	1.02	00			Pengelolaan Arsip Statis Daerah Provinsi	363.943.000	363.943.000	0	
2	24	2.23.2.24.2.22.02.0000	02	1.02	02			Akuisi, Pengolahan, Preservasi dan Akses Arsip Statis	363.943.000	363.943.000	0	
2	24	2.23.2.24.2.22.02.0000	02	1.02	02	5	1	BELANJA OPERASI	363.943.000	363.943.000	0	
2	24	2.23.2.24.2.22.02.0000	02	1.02	02	5	1 02	Belanja Barang dan Jasa	363.943.000	363.943.000	0	
2	24	2.23.2.24.2.22.02.0000	02	1.03	00			Pengelolaan Simpul Jaringan dalam Sistem Informasi Kearsipan Nasional Tingkat Provinsi	429.893.000	450.535.000	20.642.000	
2	24	2.23.2.24.2.22.02.0000	02	1.03	01			Penyediaan Informasi, Akses dan Layanan Kearsipan Tingkat Daerah Provinsi Melalui JIKN	279.636.000	300.278.000	20.642.000	
2	24	2.23.2.24.2.22.02.0000	02	1.03	01	5	1	BELANJA OPERASI	279.636.000	300.278.000	20.642.000	
2	24	2.23.2.24.2.22.02.0000	02	1.03	01	5	1 02	Belanja Barang dan Jasa	279.636.000	300.278.000	20.642.000	
2	24	2.23.2.24.2.22.02.0000	02	1.03	02			Pemberdayaan Kapasitas Unit Kearsipan dan Lembaga Kearsipan Daerah Provinsi	150.257.000	150.257.000	0	
2	24	2.23.2.24.2.22.02.0000	02	1.03	02	5	1	BELANJA OPERASI	150.257.000	150.257.000	0	
2	24	2.23.2.24.2.22.02.0000	02	1.03	02	5	1 02	Belanja Barang dan Jasa	150.257.000	150.257.000	0	

PROVINSI DI YOGYAKARTA
RINCIAN PERUBAHAN APBD MENURUT URUSAN PEMERINTAHAN DAERAH, ORGANISASI, PENDAPATAN, BELANJA DAN PEMBIAYAAN
TAHUN ANGGARAN 2022

Urusan Pemerintahan : 2.23 URUSAN PEMERINTAHAN BIDANG PERPUSTAKAAN
 Organisasi : 2.23.2.24.2.22.02 DINAS PERPUSTAKAAN DAN ARSIP DAERAH

Kode Rekening										Uraian	Sebelum Perubahan	Sesudah Perubahan	Bertambah/(Berkurang)	Dasar Hukum
										Jumlah Belanja	47.867.743.571	47.416.886.994	(450.856.577)	
										Total Surplus/(Defisit)	(47.755.543.571)	(47.304.686.994)	450.856.577	
0	00	2.23.2.24.2.22.02.0000	00	0.00	00	6				PEMBIAYAAN				
										Jumlah Penerimaan Pembiayaan	0	0	0	
										Jumlah Penerimaan Pengeluaran	0	0	0	

PROVINSI DI YOGYAKARTA
RINCIAN PERUBAHAN APBD MENURUT URUSAN PEMERINTAHAN DAERAH, ORGANISASI, PENDAPATAN, BELANJA DAN PEMBIAYAAN
TAHUN ANGGARAN 2022

Urusan Pemerintahan : 3.25 URUSAN PEMERINTAHAN BIDANG KELAUTAN DAN PERIKANAN
 Organisasi : 3.25.2.22.1.03.01 DINAS KELAUTAN DAN PERIKANAN

Kode Rekening							Uraian	Sebelum Perubahan	Sesudah Perubahan	Bertambah/(Berkurang)	Dasar Hukum		
3	25	3.25.2.22.1.03.01.0000	00	0.00	00	4	PENDAPATAN DAERAH						
3	25	3.25.2.22.1.03.01.0000	00	0.00	00	4	1	PENDAPATAN ASLI DAERAH (PAD)	1.138.130.000	1.092.330.000	(45.800.000)		
3	25	3.25.2.22.1.03.01.0000	00	0.00	00	4	1	02	Retribusi Daerah	1.133.130.000	1.087.330.000	(45.800.000)	
3	25	3.25.2.22.1.03.01.0000	00	0.00	00	4	1	04	Lain-lain PAD yang Sah	5.000.000	5.000.000	0	
Jumlah Pendapatan								1.138.130.000	1.092.330.000	(45.800.000)			
0	00	3.25.2.22.1.03.01.0000	00	0.00	00	5	BELANJA						
1	03	3.25.2.22.1.03.01.0000	00	0.00	00			URUSAN PEMERINTAHAN BIDANG PEKERJAAN UMUM DAN PENATAAN RUANG	125.000.000	125.000.000	0		
1	03	3.25.2.22.1.03.01.0000	13	0.00	00			PROGRAM PENYELENGGARAAN KEISTIMEWAAN YOGYAKARTA URUSAN TATA RUANG	125.000.000	125.000.000	0		
1	03	3.25.2.22.1.03.01.0000	13	1.02	00			Pemanfaatan Ruang Satuan Ruang Strategis Kasultanan dan Kadipaten	125.000.000	125.000.000	0		
1	03	3.25.2.22.1.03.01.0000	13	1.02	02			Pemanfaatan Ruang Satuan Ruang Strategis Pantai Selatan	125.000.000	125.000.000	0		
1	03	3.25.2.22.1.03.01.0000	13	1.02	02	5	1	BELANJA OPERASI	4.840.000	4.840.000	0		
1	03	3.25.2.22.1.03.01.0000	13	1.02	02	5	1	02	Belanja Barang dan Jasa	4.840.000	4.840.000	0	
1	03	3.25.2.22.1.03.01.0000	13	1.02	02	5	2	BELANJA MODAL	120.160.000	120.160.000	0		
1	03	3.25.2.22.1.03.01.0000	13	1.02	02	5	2	03	Belanja Modal Gedung dan Bangunan	120.160.000	120.160.000	0	
2	22	3.25.2.22.1.03.01.0000	00	0.00	00			URUSAN PEMERINTAHAN BIDANG KEBUDAYAAN	123.197.119.000	116.450.680.790	(6.746.438.210)		
2	22	3.25.2.22.1.03.01.0000	08	0.00	00			PROGRAM PENYELENGGARAAN KEISTIMEWAAN YOGYAKARTA URUSAN KEBUDAYAAN	123.197.119.000	116.450.680.790	(6.746.438.210)		
2	22	3.25.2.22.1.03.01.0000	08	1.08	00			Pengembangan Kearifan Lokal dan Potensi Budaya	123.197.119.000	116.450.680.790	(6.746.438.210)		
2	22	3.25.2.22.1.03.01.0000	08	1.08	05			Pengembangan Budaya Bahari	123.197.119.000	116.450.680.790	(6.746.438.210)		
2	22	3.25.2.22.1.03.01.0000	08	1.08	05	5	1	BELANJA OPERASI	4.590.519.000	4.846.446.290	255.927.290		
2	22	3.25.2.22.1.03.01.0000	08	1.08	05	5	1	02	Belanja Barang dan Jasa	3.915.519.000	4.334.301.290	418.782.290	
2	22	3.25.2.22.1.03.01.0000	08	1.08	05	5	1	05	Belanja Hibah	675.000.000	512.145.000	(162.855.000)	
2	22	3.25.2.22.1.03.01.0000	08	1.08	05	5	2	BELANJA MODAL	118.606.600.000	111.604.234.500	(7.002.365.500)		
2	22	3.25.2.22.1.03.01.0000	08	1.08	05	5	2	03	Belanja Modal Gedung dan Bangunan	118.606.600.000	111.604.234.500	(7.002.365.500)	

PROVINSI DI YOGYAKARTA
RINCIAN PERUBAHAN APBD MENURUT URUSAN PEMERINTAHAN DAERAH, ORGANISASI, PENDAPATAN, BELANJA DAN PEMBIAYAAN
TAHUN ANGGARAN 2022

Urusan Pemerintahan : 3.25 URUSAN PEMERINTAHAN BIDANG KELAUTAN DAN PERIKANAN

Organisasi : 3.25.2.22.1.03.01 DINAS KELAUTAN DAN PERIKANAN

Kode Rekening							Uraian	Sebelum Perubahan	Sesudah Perubahan	Bertambah/(Berkurang)	Dasar Hukum		
3	25	3.25.2.22.1.03.01.0000	00	0.00	00		URUSAN PEMERINTAHAN BIDANG KELAUTAN DAN PERIKANAN	31.067.412.834	30.597.731.494	(469.681.340)			
3	25	3.25.2.22.1.03.01.0000	02	0.00	00		PROGRAM PENGELOLAAN KELAUTAN, PESISIR DAN PULAU-PULAU KECIL	372.629.900	386.379.900	13.750.000			
3	25	3.25.2.22.1.03.01.0000	02	1.01	00		Pengelolaan Ruang Laut Sampai Dengan 12 Mil di Luar Minyak dan Gas Bumi	372.629.900	386.379.900	13.750.000			
3	25	3.25.2.22.1.03.01.0000	02	1.01	02		Pengelolaan Kawasan Konservasi di Wilayah Pesisir dan Pulau-Pulau Kecil Berdasarkan Penetapan dari Pemerintah Pusat	372.629.900	386.379.900	13.750.000			
3	25	3.25.2.22.1.03.01.0000	02	1.01	02	5	1	BELANJA OPERASI	372.629.900	386.379.900	13.750.000		
3	25	3.25.2.22.1.03.01.0000	02	1.01	02	5	1	02	Belanja Barang dan Jasa	372.629.900	386.379.900	13.750.000	
3	25	3.25.2.22.1.03.01.0000	03	0.00	00		PROGRAM PENGELOLAAN PERIKANAN TANGKAP	148.165.000	159.463.000	11.298.000			
3	25	3.25.2.22.1.03.01.0000	03	1.03	00		Penerbitan Izin Usaha Perikanan Tangkap untuk Kapal Perikanan Berukuran di atas 10 GT sampai dengan 30 GT	25.616.000	39.366.000	13.750.000			
3	25	3.25.2.22.1.03.01.0000	03	1.03	02		Penerbitan Rekomendasi Izin Usaha Perikanan Tangkap untuk Kapal Perikanan Berukuran di Atas 10 GT sampai dengan 30 GT	25.616.000	39.366.000	13.750.000			
3	25	3.25.2.22.1.03.01.0000	03	1.03	02	5	1	BELANJA OPERASI	25.616.000	39.366.000	13.750.000		
3	25	3.25.2.22.1.03.01.0000	03	1.03	02	5	1	02	Belanja Barang dan Jasa	25.616.000	39.366.000	13.750.000	
3	25	3.25.2.22.1.03.01.0000	03	1.06	00		Penetapan Lokasi Pembangunan serta Pengelolaan Pelabuhan Perikanan Provinsi	93.957.000	93.957.000	0			
3	25	3.25.2.22.1.03.01.0000	03	1.06	03		Pelaksanaan Fungsi Pemerintahan dan Pengusahaan Pelabuhan Perikanan	93.957.000	93.957.000	0			
3	25	3.25.2.22.1.03.01.0000	03	1.06	03	5	1	BELANJA OPERASI	93.957.000	93.957.000	0		
3	25	3.25.2.22.1.03.01.0000	03	1.06	03	5	1	02	Belanja Barang dan Jasa	93.957.000	93.957.000	0	
3	25	3.25.2.22.1.03.01.0000	03	1.09	00		Pendaftaran Kapal Perikanan di Atas 10 GT sampai dengan 30 GT	28.592.000	26.140.000	(2.452.000)			
3	25	3.25.2.22.1.03.01.0000	03	1.09	01		Penetapan Persyaratan dan Prosedur Pendaftaran Kapal Perikanan dengan Ukuran di Atas 10 GT sampai dengan 30 GT	28.592.000	26.140.000	(2.452.000)			
3	25	3.25.2.22.1.03.01.0000	03	1.09	01	5	1	BELANJA OPERASI	28.592.000	26.140.000	(2.452.000)		
3	25	3.25.2.22.1.03.01.0000	03	1.09	01	5	1	02	Belanja Barang dan Jasa	28.592.000	26.140.000	(2.452.000)	

PROVINSI DI YOGYAKARTA
RINCIAN PERUBAHAN APBD MENURUT URUSAN PEMERINTAHAN DAERAH, ORGANISASI, PENDAPATAN, BELANJA DAN PEMBIAYAAN
TAHUN ANGGARAN 2022

Urusan Pemerintahan : 3.25 URUSAN PEMERINTAHAN BIDANG KELAUTAN DAN PERIKANAN

Organisasi : 3.25.2.22.1.03.01 DINAS KELAUTAN DAN PERIKANAN

Kode Rekening						Uraian	Sebelum Perubahan	Sesudah Perubahan	Bertambah/(Berkurang)	Dasar Hukum		
3	25	3.25.2.22.1.03.01.0000	04	0.00	00	PROGRAM PENGELOLAAN PERIKANAN BUDIDAYA	5.279.123.230	5.281.373.230	2.250.000			
3	25	3.25.2.22.1.03.01.0000	04	1.05	00	Pengelolaan Pembudidayaan Ikan di Laut	5.279.123.230	5.281.373.230	2.250.000			
3	25	3.25.2.22.1.03.01.0000	04	1.05	05	Penyediaan Sarana Pembudidayaan Ikan di Air Payau dan Air Tawar yang Penggunaan Sumber Dayanya lebih Efisien apabila dilakukan oleh Daerah Provinsi dan/atau Manfaat atau Dampak Negatifnya Lintas Daerah Kabupaten/Kota	2.500.001.580	2.500.001.580	0			
3	25	3.25.2.22.1.03.01.0000	04	1.05	05	5	1	BELANJA OPERASI	2.480.780.580	2.480.780.580	0	
3	25	3.25.2.22.1.03.01.0000	04	1.05	05	5	1	02	Belanja Barang dan Jasa	2.480.780.580	2.480.780.580	0
3	25	3.25.2.22.1.03.01.0000	04	1.05	05	5	2	BELANJA MODAL	19.221.000	19.221.000	0	
3	25	3.25.2.22.1.03.01.0000	04	1.05	05	5	2	02	Belanja Modal Peralatan dan Mesin	19.221.000	19.221.000	0
3	25	3.25.2.22.1.03.01.0000	04	1.05	06			Pengelolaan Kesehatan Ikan dan Lingkungan Budidaya di Laut dan Lintas Daerah Kabupaten/Kota	203.537.650	203.537.650	0	
3	25	3.25.2.22.1.03.01.0000	04	1.05	06	5	1	BELANJA OPERASI	203.537.650	203.537.650	0	
3	25	3.25.2.22.1.03.01.0000	04	1.05	06	5	1	02	Belanja Barang dan Jasa	203.537.650	203.537.650	0
3	25	3.25.2.22.1.03.01.0000	04	1.05	08			Pengembangan, Pemanfaatan dan Perlindungan Lahan untuk Pembudidayaan Ikan Lintas Daerah Kabupaten/Kota dalam 1 (satu) Daerah Provinsi	2.212.784.000	2.215.034.000	2.250.000	
3	25	3.25.2.22.1.03.01.0000	04	1.05	08	5	1	BELANJA OPERASI	2.212.784.000	2.215.034.000	2.250.000	
3	25	3.25.2.22.1.03.01.0000	04	1.05	08	5	1	02	Belanja Barang dan Jasa	494.944.000	497.194.000	2.250.000
3	25	3.25.2.22.1.03.01.0000	04	1.05	08	5	1	05	Belanja Hibah	1.717.840.000	1.717.840.000	0
3	25	3.25.2.22.1.03.01.0000	04	1.05	09			Pengembangan Pemanfaatan Air untuk Pembudidayaan Ikan Lintas Daerah Kabupaten/Kota dalam 1 (satu) Daerah Provinsi	362.800.000	362.800.000	0	
3	25	3.25.2.22.1.03.01.0000	04	1.05	09	5	1	BELANJA OPERASI	362.800.000	362.800.000	0	
3	25	3.25.2.22.1.03.01.0000	04	1.05	09	5	1	02	Belanja Barang dan Jasa	362.800.000	362.800.000	0
3	25	3.25.2.22.1.03.01.0000	05	0.00	00	PROGRAM PENGAWASAN SUMBER DAYA KELAUTAN DAN PERIKANAN	169.924.800	169.424.800	(500.000)			
3	25	3.25.2.22.1.03.01.0000	05	1.01	00	Pengawasan Sumber Daya Kelautan dan Perikanan sampai dengan 12 Mil	127.410.800	126.910.800	(500.000)			

PROVINSI DI YOGYAKARTA
RINCIAN PERUBAHAN APBD MENURUT URUSAN PEMERINTAHAN DAERAH, ORGANISASI, PENDAPATAN, BELANJA DAN PEMBIAYAAN
TAHUN ANGGARAN 2022

Urusan Pemerintahan : 3.25 URUSAN PEMERINTAHAN BIDANG KELAUTAN DAN PERIKANAN

Organisasi : 3.25.2.22.1.03.01 DINAS KELAUTAN DAN PERIKANAN

Kode Rekening							Uraian	Sebelum Perubahan	Sesudah Perubahan	Bertambah/(Berkurang)	Dasar Hukum
3	25	3.25.2.22.1.03.01.0000	05	1.01	02		Pengawasan Usaha Perikanan Tangkap sampai dengan 12 Mil	66.044.800	66.044.800	0	
3	25	3.25.2.22.1.03.01.0000	05	1.01	02	5 1	BELANJA OPERASI	66.044.800	66.044.800	0	
3	25	3.25.2.22.1.03.01.0000	05	1.01	02	5 1 02	Belanja Barang dan Jasa	66.044.800	66.044.800	0	
3	25	3.25.2.22.1.03.01.0000	05	1.01	04		Penumbuhan dan Pengembangan Kelompok Masyarakat Pengawas (POKMASWAS)	61.366.000	60.866.000	(500.000)	
3	25	3.25.2.22.1.03.01.0000	05	1.01	04	5 1	BELANJA OPERASI	61.366.000	60.866.000	(500.000)	
3	25	3.25.2.22.1.03.01.0000	05	1.01	04	5 1 02	Belanja Barang dan Jasa	61.366.000	60.866.000	(500.000)	
3	25	3.25.2.22.1.03.01.0000	05	1.02	00		Pengawasan Sumber Daya Perikanan di Wilayah Sungai, Danau, Waduk, Rawa, dan Genangan Air Lainnya yang dapat diusahakan Lintas Kabupaten/Kota dalam 1 (satu) Daerah Provinsi	42.514.000	42.514.000	0	
3	25	3.25.2.22.1.03.01.0000	05	1.02	01		Pengawasan Usaha Perikanan Tangkap di Wilayah Sungai, Danau, Waduk, Rawa, dan Genangan Air Lainnya yang dapat diusahakan Lintas Kabupaten/Kota dalam 1 (satu) Daerah Provinsi sesuai dengan kewenangannya	17.569.000	17.569.000	0	
3	25	3.25.2.22.1.03.01.0000	05	1.02	01	5 1	BELANJA OPERASI	17.569.000	17.569.000	0	
3	25	3.25.2.22.1.03.01.0000	05	1.02	01	5 1 02	Belanja Barang dan Jasa	17.569.000	17.569.000	0	
3	25	3.25.2.22.1.03.01.0000	05	1.02	03		Pengawasan Usaha Pemasaran dan Pengolahan Hasil Perikanan Lintas Daerah Kabupaten/Kota dalam 1 (satu) Daerah Provinsi	24.945.000	24.945.000	0	
3	25	3.25.2.22.1.03.01.0000	05	1.02	03	5 1	BELANJA OPERASI	24.945.000	24.945.000	0	
3	25	3.25.2.22.1.03.01.0000	05	1.02	03	5 1 02	Belanja Barang dan Jasa	24.945.000	24.945.000	0	
3	25	3.25.2.22.1.03.01.0000	06	0.00	00		PROGRAM PENGOLAHAN DAN PEMASARAN HASIL PERIKANAN	1.649.654.800	1.656.804.800	7.150.000	
3	25	3.25.2.22.1.03.01.0000	06	1.01	00		Penerbitan Izin Usaha Pemasaran dan Pengolahan Hasil Perikanan Lintas Daerah Kabupaten/Kota dalam 1 (satu) Daerah Provinsi	609.952.800	603.852.800	(6.100.000)	
3	25	3.25.2.22.1.03.01.0000	06	1.01	03		Penyediaan Data dan Informasi Usaha Pemasaran dan Pengolahan Hasil Perikanan Lintas Daerah Kabupaten/Kota dalam 1 (satu) Daerah Provinsi	609.952.800	603.852.800	(6.100.000)	
3	25	3.25.2.22.1.03.01.0000	06	1.01	03	5 1	BELANJA OPERASI	609.952.800	603.852.800	(6.100.000)	

PROVINSI DI YOGYAKARTA
RINCIAN PERUBAHAN APBD MENURUT URUSAN PEMERINTAHAN DAERAH, ORGANISASI, PENDAPATAN, BELANJA DAN PEMBIAYAAN
TAHUN ANGGARAN 2022

Urusan Pemerintahan : 3.25 URUSAN PEMERINTAHAN BIDANG KELAUTAN DAN PERIKANAN

Organisasi : 3.25.2.22.1.03.01 DINAS KELAUTAN DAN PERIKANAN

Kode Rekening								Uraian	Sebelum Perubahan	Sesudah Perubahan	Bertambah/(Berkurang)	Dasar Hukum	
3	25	3.25.2.22.1.03.01.0000	06	1.01	03	5	1	02	Belanja Barang dan Jasa	609.952.800	603.852.800	(6.100.000)	
3	25	3.25.2.22.1.03.01.0000	06	1.02	00				Pembinaan Mutu dan Keamanan Hasil Perikanan bagi Usaha Pengolahan dan Pemasaran Skala Menengah dan Besar	1.027.834.000	1.041.084.000	13.250.000	
3	25	3.25.2.22.1.03.01.0000	06	1.02	01				Pelaksanaan Bimbingan dan Penerapan Persyaratan atau Standar Pada Usaha Pengolahan dan Pemasaran Skala Menengah dan Besar	225.620.000	225.620.000	0	
3	25	3.25.2.22.1.03.01.0000	06	1.02	01	5	1		BELANJA OPERASI	225.620.000	225.620.000	0	
3	25	3.25.2.22.1.03.01.0000	06	1.02	01	5	1	02	Belanja Barang dan Jasa	210.572.000	210.572.000	0	
3	25	3.25.2.22.1.03.01.0000	06	1.02	01	5	1	05	Belanja Hibah	15.048.000	15.048.000	0	
3	25	3.25.2.22.1.03.01.0000	06	1.02	02				Pelaksanaan Bimbingan, Fasilitasi, Pemantauan, dan Evaluasi terhadap Mutu dan Keamanan Hasil Perikanan dalam rangka Menghasilkan Produk yang Aman untuk dikonsumsi atau digunakan, dan Berdaya Saing	802.214.000	815.464.000	13.250.000	
3	25	3.25.2.22.1.03.01.0000	06	1.02	02	5	1		BELANJA OPERASI	802.214.000	815.464.000	13.250.000	
3	25	3.25.2.22.1.03.01.0000	06	1.02	02	5	1	02	Belanja Barang dan Jasa	802.214.000	815.464.000	13.250.000	
3	25	3.25.2.22.1.03.01.0000	06	1.03	00				Penyediaan dan Penyaluran Bahan Baku Industri Pengolahan Ikan Lintas Daerah Kabupaten/Kota dalam 1 (satu) Daerah Provinsi	11.868.000	11.868.000	0	
3	25	3.25.2.22.1.03.01.0000	06	1.03	02				Pemberian Insentif dan Fasilitasi bagi Pelaku Usaha Perikanan Lintas Daerah Kabupaten/Kota dalam 1 (satu) Daerah Provinsi	11.868.000	11.868.000	0	
3	25	3.25.2.22.1.03.01.0000	06	1.03	02	5	1		BELANJA OPERASI	11.868.000	11.868.000	0	
3	25	3.25.2.22.1.03.01.0000	06	1.03	02	5	1	02	Belanja Barang dan Jasa	11.868.000	11.868.000	0	
3	25	3.25.2.22.1.03.01.0000	01	0.00	00				PROGRAM PENUNJANG URUSAN PEMERINTAHAN DAERAH PROVINSI	23.447.915.104	22.944.285.764	(503.629.340)	
3	25	3.25.2.22.1.03.01.0000	01	1.01	00				Perencanaan, Penganggaran, dan Evaluasi Kinerja Perangkat Daerah	134.400.000	133.500.000	(900.000)	
3	25	3.25.2.22.1.03.01.0000	01	1.01	01				Penyusunan Dokumen Perencanaan Perangkat Daerah	83.957.000	83.057.000	(900.000)	
3	25	3.25.2.22.1.03.01.0000	01	1.01	01	5	1		BELANJA OPERASI	83.957.000	83.057.000	(900.000)	
3	25	3.25.2.22.1.03.01.0000	01	1.01	01	5	1	02	Belanja Barang dan Jasa	83.957.000	83.057.000	(900.000)	

PROVINSI DI YOGYAKARTA
RINCIAN PERUBAHAN APBD MENURUT URUSAN PEMERINTAHAN DAERAH, ORGANISASI, PENDAPATAN, BELANJA DAN PEMBIAYAAN
TAHUN ANGGARAN 2022

Urusan Pemerintahan : 3.25 URUSAN PEMERINTAHAN BIDANG KELAUTAN DAN PERIKANAN

Organisasi : 3.25.2.22.1.03.01 DINAS KELAUTAN DAN PERIKANAN

Kode Rekening							Uraian	Sebelum Perubahan	Sesudah Perubahan	Bertambah/(Berkurang)	Dasar Hukum
3	25	3.25.2.22.1.03.01.0000	01	1.01	04		Koordinasi dan Penyusunan DPA-SKPD	12.032.250	12.032.250	0	
3	25	3.25.2.22.1.03.01.0000	01	1.01	04	5 1	BELANJA OPERASI	12.032.250	12.032.250	0	
3	25	3.25.2.22.1.03.01.0000	01	1.01	04	5 1 02	Belanja Barang dan Jasa	12.032.250	12.032.250	0	
3	25	3.25.2.22.1.03.01.0000	01	1.01	07		Evaluasi Kinerja Perangkat Daerah	38.410.750	38.410.750	0	
3	25	3.25.2.22.1.03.01.0000	01	1.01	07	5 1	BELANJA OPERASI	38.410.750	38.410.750	0	
3	25	3.25.2.22.1.03.01.0000	01	1.01	07	5 1 02	Belanja Barang dan Jasa	38.410.750	38.410.750	0	
3	25	3.25.2.22.1.03.01.0000	01	1.02	00		Administrasi Keuangan Perangkat Daerah	18.511.935.544	17.688.853.154	(823.082.390)	
3	25	3.25.2.22.1.03.01.0000	01	1.02	01		Penyediaan Gaji dan Tunjangan ASN	18.360.713.544	17.524.071.154	(836.642.390)	
3	25	3.25.2.22.1.03.01.0000	01	1.02	01	5 1	BELANJA OPERASI	18.360.713.544	17.524.071.154	(836.642.390)	
3	25	3.25.2.22.1.03.01.0000	01	1.02	01	5 1 01	Belanja Pegawai	18.360.713.544	17.524.071.154	(836.642.390)	
3	25	3.25.2.22.1.03.01.0000	01	1.02	03		Pelaksanaan Penatausahaan dan Pengujian/Verifikasi Keuangan SKPD	109.260.000	122.820.000	13.560.000	
3	25	3.25.2.22.1.03.01.0000	01	1.02	03	5 1	BELANJA OPERASI	109.260.000	122.820.000	13.560.000	
3	25	3.25.2.22.1.03.01.0000	01	1.02	03	5 1 01	Belanja Pegawai	109.260.000	122.820.000	13.560.000	
3	25	3.25.2.22.1.03.01.0000	01	1.02	05		Koordinasi dan Penyusunan Laporan Keuangan Akhir Tahun SKPD	7.648.750	7.648.750	0	
3	25	3.25.2.22.1.03.01.0000	01	1.02	05	5 1	BELANJA OPERASI	7.648.750	7.648.750	0	
3	25	3.25.2.22.1.03.01.0000	01	1.02	05	5 1 02	Belanja Barang dan Jasa	7.648.750	7.648.750	0	
3	25	3.25.2.22.1.03.01.0000	01	1.02	07		Koordinasi dan Penyusunan Laporan Keuangan Bulanan/Triwulanan/Semesteran SKPD	34.313.250	34.313.250	0	
3	25	3.25.2.22.1.03.01.0000	01	1.02	07	5 1	BELANJA OPERASI	34.313.250	34.313.250	0	
3	25	3.25.2.22.1.03.01.0000	01	1.02	07	5 1 02	Belanja Barang dan Jasa	34.313.250	34.313.250	0	
3	25	3.25.2.22.1.03.01.0000	01	1.03	00		Administrasi Barang Milik Daerah pada Perangkat Daerah	41.700.000	41.700.000	0	
3	25	3.25.2.22.1.03.01.0000	01	1.03	02		Pengamanan Barang Milik Daerah SKPD	300.000	300.000	0	
3	25	3.25.2.22.1.03.01.0000	01	1.03	02	5 1	BELANJA OPERASI	300.000	300.000	0	
3	25	3.25.2.22.1.03.01.0000	01	1.03	02	5 1 02	Belanja Barang dan Jasa	300.000	300.000	0	
3	25	3.25.2.22.1.03.01.0000	01	1.03	06		Penatausahaan Barang Milik Daerah pada SKPD	41.400.000	41.400.000	0	
3	25	3.25.2.22.1.03.01.0000	01	1.03	06	5 1	BELANJA OPERASI	41.400.000	41.400.000	0	
3	25	3.25.2.22.1.03.01.0000	01	1.03	06	5 1 01	Belanja Pegawai	41.400.000	41.400.000	0	

PROVINSI DI YOGYAKARTA
RINCIAN PERUBAHAN APBD MENURUT URUSAN PEMERINTAHAN DAERAH, ORGANISASI, PENDAPATAN, BELANJA DAN PEMBIAYAAN
TAHUN ANGGARAN 2022

Urusan Pemerintahan : 3.25 URUSAN PEMERINTAHAN BIDANG KELAUTAN DAN PERIKANAN

Organisasi : 3.25.2.22.1.03.01 DINAS KELAUTAN DAN PERIKANAN

Kode Rekening							Uraian	Sebelum Perubahan	Sesudah Perubahan	Bertambah/(Berkurang)	Dasar Hukum
3	25	3.25.2.22.1.03.01.0000	01	1.06	00		Administrasi Umum Perangkat Daerah	571.065.000	569.889.000	(1.176.000)	
3	25	3.25.2.22.1.03.01.0000	01	1.06	01		Penyediaan Komponen Instalasi Listrik/Penerangan Bangunan Kantor	35.966.000	35.966.000	0	
3	25	3.25.2.22.1.03.01.0000	01	1.06	01	5 1	BELANJA OPERASI	35.966.000	35.966.000	0	
3	25	3.25.2.22.1.03.01.0000	01	1.06	01	5 1 02	Belanja Barang dan Jasa	35.966.000	35.966.000	0	
3	25	3.25.2.22.1.03.01.0000	01	1.06	02		Penyediaan Peralatan dan Perlengkapan Kantor	89.274.000	89.274.000	0	
3	25	3.25.2.22.1.03.01.0000	01	1.06	02	5 1	BELANJA OPERASI	89.274.000	89.274.000	0	
3	25	3.25.2.22.1.03.01.0000	01	1.06	02	5 1 02	Belanja Barang dan Jasa	89.274.000	89.274.000	0	
3	25	3.25.2.22.1.03.01.0000	01	1.06	03		Penyediaan Peralatan Rumah Tangga	73.719.000	73.719.000	0	
3	25	3.25.2.22.1.03.01.0000	01	1.06	03	5 1	BELANJA OPERASI	73.719.000	73.719.000	0	
3	25	3.25.2.22.1.03.01.0000	01	1.06	03	5 1 02	Belanja Barang dan Jasa	73.719.000	73.719.000	0	
3	25	3.25.2.22.1.03.01.0000	01	1.06	04		Penyediaan Bahan Logistik Kantor	6.750.000	6.750.000	0	
3	25	3.25.2.22.1.03.01.0000	01	1.06	04	5 1	BELANJA OPERASI	6.750.000	6.750.000	0	
3	25	3.25.2.22.1.03.01.0000	01	1.06	04	5 1 02	Belanja Barang dan Jasa	6.750.000	6.750.000	0	
3	25	3.25.2.22.1.03.01.0000	01	1.06	05		Penyediaan Barang Cetak dan Penggandaan	58.605.000	58.605.000	0	
3	25	3.25.2.22.1.03.01.0000	01	1.06	05	5 1	BELANJA OPERASI	58.605.000	58.605.000	0	
3	25	3.25.2.22.1.03.01.0000	01	1.06	05	5 1 02	Belanja Barang dan Jasa	58.605.000	58.605.000	0	
3	25	3.25.2.22.1.03.01.0000	01	1.06	06		Penyediaan Bahan Bacaan dan Peraturan Perundang-undangan	4.776.000	3.600.000	(1.176.000)	
3	25	3.25.2.22.1.03.01.0000	01	1.06	06	5 1	BELANJA OPERASI	4.776.000	3.600.000	(1.176.000)	
3	25	3.25.2.22.1.03.01.0000	01	1.06	06	5 1 02	Belanja Barang dan Jasa	4.776.000	3.600.000	(1.176.000)	
3	25	3.25.2.22.1.03.01.0000	01	1.06	09		Penyelenggaraan Rapat Koordinasi dan Konsultasi SKPD	284.929.000	284.929.000	0	
3	25	3.25.2.22.1.03.01.0000	01	1.06	09	5 1	BELANJA OPERASI	284.929.000	284.929.000	0	
3	25	3.25.2.22.1.03.01.0000	01	1.06	09	5 1 02	Belanja Barang dan Jasa	284.929.000	284.929.000	0	
3	25	3.25.2.22.1.03.01.0000	01	1.06	11		Dukungan Pelaksanaan Sistem Pemerintahan Berbasis Elektronik pada SKPD	17.046.000	17.046.000	0	
3	25	3.25.2.22.1.03.01.0000	01	1.06	11	5 1	BELANJA OPERASI	17.046.000	17.046.000	0	
3	25	3.25.2.22.1.03.01.0000	01	1.06	11	5 1 02	Belanja Barang dan Jasa	17.046.000	17.046.000	0	

PROVINSI DI YOGYAKARTA
RINCIAN PERUBAHAN APBD MENURUT URUSAN PEMERINTAHAN DAERAH, ORGANISASI, PENDAPATAN, BELANJA DAN PEMBIAYAAN
TAHUN ANGGARAN 2022

Urusan Pemerintahan : 3.25 URUSAN PEMERINTAHAN BIDANG KELAUTAN DAN PERIKANAN

Organisasi : 3.25.2.22.1.03.01 DINAS KELAUTAN DAN PERIKANAN

Kode Rekening						Uraian	Sebelum Perubahan	Sesudah Perubahan	Bertambah/(Berkurang)	Dasar Hukum		
3	25	3.25.2.22.1.03.01.0000	01	1.07	00	Pengadaan Barang Milik Daerah Penunjang Urusan Pemerintah Daerah	11.111.000	331.320.000	320.209.000			
3	25	3.25.2.22.1.03.01.0000	01	1.07	02	Pengadaan Kendaraan Dinas Operasional atau Lapangan	0	320.209.000	320.209.000			
3	25	3.25.2.22.1.03.01.0000	01	1.07	02	5	2	BELANJA MODAL	0	320.209.000	320.209.000	
3	25	3.25.2.22.1.03.01.0000	01	1.07	02	5	2	02	Belanja Modal Peralatan dan Mesin	0	320.209.000	320.209.000
3	25	3.25.2.22.1.03.01.0000	01	1.07	06			Pengadaan Peralatan dan Mesin Lainnya	1.432.000	1.432.000	0	
3	25	3.25.2.22.1.03.01.0000	01	1.07	06	5	2	BELANJA MODAL	1.432.000	1.432.000	0	
3	25	3.25.2.22.1.03.01.0000	01	1.07	06	5	2	02	Belanja Modal Peralatan dan Mesin	1.432.000	1.432.000	0
3	25	3.25.2.22.1.03.01.0000	01	1.07	10			Pengadaan Sarana dan Prasarana Gedung Kantor atau Bangunan Lainnya	9.679.000	9.679.000	0	
3	25	3.25.2.22.1.03.01.0000	01	1.07	10	5	1	BELANJA OPERASI	540.000	540.000	0	
3	25	3.25.2.22.1.03.01.0000	01	1.07	10	5	1	02	Belanja Barang dan Jasa	540.000	540.000	0
3	25	3.25.2.22.1.03.01.0000	01	1.07	10	5	2	BELANJA MODAL	9.139.000	9.139.000	0	
3	25	3.25.2.22.1.03.01.0000	01	1.07	10	5	2	02	Belanja Modal Peralatan dan Mesin	9.139.000	9.139.000	0
3	25	3.25.2.22.1.03.01.0000	01	1.08	00	Penyediaan Jasa Penunjang Urusan Pemerintahan Daerah	3.329.551.260	3.297.566.310	(31.984.950)			
3	25	3.25.2.22.1.03.01.0000	01	1.08	01			Penyediaan Jasa Surat Menyurat	9.035.000	9.035.000	0	
3	25	3.25.2.22.1.03.01.0000	01	1.08	01	5	1	BELANJA OPERASI	9.035.000	9.035.000	0	
3	25	3.25.2.22.1.03.01.0000	01	1.08	01	5	1	02	Belanja Barang dan Jasa	9.035.000	9.035.000	0
3	25	3.25.2.22.1.03.01.0000	01	1.08	02			Penyediaan Jasa Komunikasi, Sumber Daya Air dan Listrik	1.269.191.860	1.237.206.910	(31.984.950)	
3	25	3.25.2.22.1.03.01.0000	01	1.08	02	5	1	BELANJA OPERASI	1.269.191.860	1.237.206.910	(31.984.950)	
3	25	3.25.2.22.1.03.01.0000	01	1.08	02	5	1	02	Belanja Barang dan Jasa	1.269.191.860	1.237.206.910	(31.984.950)
3	25	3.25.2.22.1.03.01.0000	01	1.08	04			Penyediaan Jasa Pelayanan Umum Kantor	2.051.324.400	2.051.324.400	0	
3	25	3.25.2.22.1.03.01.0000	01	1.08	04	5	1	BELANJA OPERASI	2.051.324.400	2.051.324.400	0	
3	25	3.25.2.22.1.03.01.0000	01	1.08	04	5	1	02	Belanja Barang dan Jasa	2.051.324.400	2.051.324.400	0
3	25	3.25.2.22.1.03.01.0000	01	1.09	00	Pemeliharaan Barang Milik Daerah Penunjang Urusan Pemerintahan Daerah	848.152.300	881.457.300	33.305.000			

PROVINSI DI YOGYAKARTA
RINCIAN PERUBAHAN APBD MENURUT URUSAN PEMERINTAHAN DAERAH, ORGANISASI, PENDAPATAN, BELANJA DAN PEMBIAYAAN
TAHUN ANGGARAN 2022

Urusan Pemerintahan : 3.25 URUSAN PEMERINTAHAN BIDANG KELAUTAN DAN PERIKANAN

Organisasi : 3.25.2.22.1.03.01 DINAS KELAUTAN DAN PERIKANAN

Kode Rekening							Uraian	Sebelum Perubahan	Sesudah Perubahan	Bertambah/(Berkurang)	Dasar Hukum
3	25	3.25.2.22.1.03.01.0000	01	1.09	01		Penyediaan Jasa Pemeliharaan, Biaya Pemeliharaan dan Pajak Kendaraan Perorangan Dinas atau Kendaraan Dinas Jabatan	61.915.000	61.915.000	0	
3	25	3.25.2.22.1.03.01.0000	01	1.09	01	5 1	BELANJA OPERASI	61.915.000	61.915.000	0	
3	25	3.25.2.22.1.03.01.0000	01	1.09	01	5 1 02	Belanja Barang dan Jasa	61.915.000	61.915.000	0	
3	25	3.25.2.22.1.03.01.0000	01	1.09	02		Penyediaan Jasa Pemeliharaan, Biaya Pemeliharaan, Pajak dan Perizinan Kendaraan Dinas Operasional atau Lapangan	636.565.300	636.565.300	0	
3	25	3.25.2.22.1.03.01.0000	01	1.09	02	5 1	BELANJA OPERASI	636.565.300	636.565.300	0	
3	25	3.25.2.22.1.03.01.0000	01	1.09	02	5 1 02	Belanja Barang dan Jasa	636.565.300	636.565.300	0	
3	25	3.25.2.22.1.03.01.0000	01	1.09	06		Pemeliharaan Peralatan dan Mesin Lainnya	61.032.000	61.032.000	0	
3	25	3.25.2.22.1.03.01.0000	01	1.09	06	5 1	BELANJA OPERASI	61.032.000	61.032.000	0	
3	25	3.25.2.22.1.03.01.0000	01	1.09	06	5 1 02	Belanja Barang dan Jasa	61.032.000	61.032.000	0	
3	25	3.25.2.22.1.03.01.0000	01	1.09	09		Pemeliharaan/Rehabilitasi Gedung Kantor dan Bangunan Lainnya	31.120.000	31.120.000	0	
3	25	3.25.2.22.1.03.01.0000	01	1.09	09	5 1	BELANJA OPERASI	31.120.000	31.120.000	0	
3	25	3.25.2.22.1.03.01.0000	01	1.09	09	5 1 02	Belanja Barang dan Jasa	31.120.000	31.120.000	0	
3	25	3.25.2.22.1.03.01.0000	01	1.09	10		Pemeliharaan/Rehabilitasi Sarana dan Prasarana Gedung Kantor atau Bangunan Lainnya	57.520.000	90.825.000	33.305.000	
3	25	3.25.2.22.1.03.01.0000	01	1.09	10	5 1	BELANJA OPERASI	57.520.000	85.825.000	28.305.000	
3	25	3.25.2.22.1.03.01.0000	01	1.09	10	5 1 02	Belanja Barang dan Jasa	57.520.000	85.825.000	28.305.000	
3	25	3.25.2.22.1.03.01.0000	01	1.09	10	5 2	BELANJA MODAL	0	5.000.000	5.000.000	
3	25	3.25.2.22.1.03.01.0000	01	1.09	10	5 2 04	Belanja Modal Jalan, Jaringan, dan Irigasi	0	5.000.000	5.000.000	
Jumlah Belanja								154.389.531.834	147.173.412.284	(7.216.119.550)	
Total Surplus/(Defisit)								(153.251.401.834)	(146.081.082.284)	7.170.319.550	
0 00	3.25.2.22.1.03.01.0000	00	0.00	00	6		PEMBIAYAAN				
Jumlah Penerimaan Pembiayaan								0	0	0	
Jumlah Penerimaan Pengeluaran								0	0	0	

PROVINSI DI YOGYAKARTA
RINCIAN PERUBAHAN APBD MENURUT URUSAN PEMERINTAHAN DAERAH, ORGANISASI, PENDAPATAN, BELANJA DAN PEMBIAYAAN
TAHUN ANGGARAN 2022

Urusan Pemerintahan : 3.26 URUSAN PEMERINTAHAN BIDANG PARIWISATA
 Organisasi : 3.26.2.22.0.00.01 DINAS PARIWISATA

Kode Rekening							Uraian	Sebelum Perubahan	Sesudah Perubahan	Bertambah/(Berkurang)	Dasar Hukum
3	26	3.26.2.22.0.00.01.0000	00	0.00	00	4	PENDAPATAN DAERAH				
3	26	3.26.2.22.0.00.01.0000	00	0.00	00	4 1	PENDAPATAN ASLI DAERAH (PAD)	37.250.000	516.534.260	479.284.260	
3	26	3.26.2.22.0.00.01.0000	00	0.00	00	4 1 04	Lain-lain PAD yang Sah	37.250.000	516.534.260	479.284.260	
Jumlah Pendapatan								37.250.000	516.534.260	479.284.260	
0	00	3.26.2.22.0.00.01.0000	00	0.00	00	5	BELANJA				
2	22	3.26.2.22.0.00.01.0000	00	0.00	00		URUSAN PEMERINTAHAN BIDANG KEBUDAYAAN	17.370.731.000	18.635.779.750	1.265.048.750	
2	22	3.26.2.22.0.00.01.0000	08	0.00	00		PROGRAM PENYELENGGARAAN KEISTIMEWAAN YOGYAKARTA URUSAN KEBUDAYAAN	17.370.731.000	18.635.779.750	1.265.048.750	
2	22	3.26.2.22.0.00.01.0000	08	1.04	00		Pelestarian Cagar Budaya dan Warisan Budaya	2.264.600.000	2.259.093.850	(5.506.150)	
2	22	3.26.2.22.0.00.01.0000	08	1.04	03		Nominasi Warisan Budaya Nasional dan Dunia	2.264.600.000	2.259.093.850	(5.506.150)	
2	22	3.26.2.22.0.00.01.0000	08	1.04	03 5 1		BELANJA OPERASI	2.264.600.000	2.259.093.850	(5.506.150)	
2	22	3.26.2.22.0.00.01.0000	08	1.04	03 5 1 02		Belanja Barang dan Jasa	2.264.600.000	2.259.093.850	(5.506.150)	
2	22	3.26.2.22.0.00.01.0000	08	1.08	00		Pengembangan Kearifan Lokal dan Potensi Budaya	11.321.000.000	12.401.119.900	1.080.119.900	
2	22	3.26.2.22.0.00.01.0000	08	1.08	02		Pengembangan Atraksi Wisata Budaya	11.321.000.000	12.401.119.900	1.080.119.900	
2	22	3.26.2.22.0.00.01.0000	08	1.08	02 5 1		BELANJA OPERASI	11.321.000.000	12.401.119.900	1.080.119.900	
2	22	3.26.2.22.0.00.01.0000	08	1.08	02 5 1 02		Belanja Barang dan Jasa	11.321.000.000	12.401.119.900	1.080.119.900	
2	22	3.26.2.22.0.00.01.0000	08	1.09	00		Adat, Seni, Tradisi dan Lembaga Budaya	3.785.131.000	3.975.566.000	190.435.000	
2	22	3.26.2.22.0.00.01.0000	08	1.09	19		Peningkatan Lembaga Wisata Budaya	3.785.131.000	3.975.566.000	190.435.000	
2	22	3.26.2.22.0.00.01.0000	08	1.09	19 5 1		BELANJA OPERASI	3.785.131.000	3.960.566.000	175.435.000	
2	22	3.26.2.22.0.00.01.0000	08	1.09	19 5 1 02		Belanja Barang dan Jasa	3.785.131.000	3.960.566.000	175.435.000	
2	22	3.26.2.22.0.00.01.0000	08	1.09	19 5 2		BELANJA MODAL	0	15.000.000	15.000.000	
2	22	3.26.2.22.0.00.01.0000	08	1.09	19 5 2 02		Belanja Modal Peralatan dan Mesin	0	15.000.000	15.000.000	
3	26	3.26.2.22.0.00.01.0000	00	0.00	00		URUSAN PEMERINTAHAN BIDANG PARIWISATA	17.138.352.587	17.060.571.020	(77.781.567)	
3	26	3.26.2.22.0.00.01.0000	02	0.00	00		PROGRAM PENINGKATAN DAYA TARIK DESTINASI PARIWISATA	2.721.190.000	2.721.190.000	0	
3	26	3.26.2.22.0.00.01.0000	02	1.01	00		Pengelolaan Daya Tarik Wisata Provinsi	868.161.000	868.161.000	0	
3	26	3.26.2.22.0.00.01.0000	02	1.01	03		Pengembangan Daya Tarik Wisata Unggulan Provinsi	868.161.000	868.161.000	0	

PROVINSI DI YOGYAKARTA
RINCIAN PERUBAHAN APBD MENURUT URUSAN PEMERINTAHAN DAERAH, ORGANISASI, PENDAPATAN, BELANJA DAN PEMBIAYAAN
TAHUN ANGGARAN 2022

Urusan Pemerintahan : 3.26 URUSAN PEMERINTAHAN BIDANG PARIWISATA

Organisasi : 3.26.2.22.0.00.01 DINAS PARIWISATA

Kode Rekening								Uraian	Sebelum Perubahan	Sesudah Perubahan	Bertambah/(Berkurang)	Dasar Hukum	
3	26	3.26.2.22.0.00.01.0000	02	1.01	03	5	1	BELANJA OPERASI	868.161.000	868.161.000	0		
3	26	3.26.2.22.0.00.01.0000	02	1.01	03	5	1	02	Belanja Barang dan Jasa	868.161.000	868.161.000	0	
3	26	3.26.2.22.0.00.01.0000	02	1.03	00			Pengelolaan Destinasi Pariwisata Provinsi	1.000.000.000	1.000.000.000	0		
3	26	3.26.2.22.0.00.01.0000	02	1.03	02			Perencanaan Destinasi Pariwisata Provinsi	1.000.000.000	1.000.000.000	0		
3	26	3.26.2.22.0.00.01.0000	02	1.03	02	5	1	BELANJA OPERASI	1.000.000.000	1.000.000.000	0		
3	26	3.26.2.22.0.00.01.0000	02	1.03	02	5	1	02	Belanja Barang dan Jasa	1.000.000.000	1.000.000.000	0	
3	26	3.26.2.22.0.00.01.0000	02	1.04	00			Penetapan Tanda Daftar Usaha Pariwisata Lintas Daerah Kabupaten/Kota dalam 1 (satu) Daerah Provinsi	853.029.000	853.029.000	0		
3	26	3.26.2.22.0.00.01.0000	02	1.04	04			Pembinaan dan Pengawasan Usaha Pariwisata	266.971.000	266.971.000	0		
3	26	3.26.2.22.0.00.01.0000	02	1.04	04	5	1	BELANJA OPERASI	266.971.000	266.971.000	0		
3	26	3.26.2.22.0.00.01.0000	02	1.04	04	5	1	02	Belanja Barang dan Jasa	266.971.000	266.971.000	0	
3	26	3.26.2.22.0.00.01.0000	02	1.04	05			Fasilitasi Standarisasi Industri dan Usaha Pariwisata	586.058.000	586.058.000	0		
3	26	3.26.2.22.0.00.01.0000	02	1.04	05	5	1	BELANJA OPERASI	586.058.000	586.058.000	0		
3	26	3.26.2.22.0.00.01.0000	02	1.04	05	5	1	02	Belanja Barang dan Jasa	586.058.000	586.058.000	0	
3	26	3.26.2.22.0.00.01.0000	03	0.00	00			PROGRAM PEMASARAN PARIWISATA	1.962.174.750	2.015.950.750	53.776.000		
3	26	3.26.2.22.0.00.01.0000	03	1.01	00			Pemasaran Pariwisata Dalam dan Luar Negeri Daya Tarik, Destinasi dan Kawasan Strategis Pariwisata Provinsi	1.962.174.750	2.015.950.750	53.776.000		
3	26	3.26.2.22.0.00.01.0000	03	1.01	01			Penguatan Promosi Melalui Media Cetak, Elektronik, dan Media Lainnya Baik Dalam dan Luar Negeri	527.977.000	581.753.000	53.776.000		
3	26	3.26.2.22.0.00.01.0000	03	1.01	01	5	1	BELANJA OPERASI	502.977.000	556.753.000	53.776.000		
3	26	3.26.2.22.0.00.01.0000	03	1.01	01	5	1	02	Belanja Barang dan Jasa	502.977.000	556.753.000	53.776.000	
3	26	3.26.2.22.0.00.01.0000	03	1.01	01	5	2	BELANJA MODAL	25.000.000	25.000.000	0		
3	26	3.26.2.22.0.00.01.0000	03	1.01	01	5	2	03	Belanja Modal Gedung dan Bangunan	25.000.000	25.000.000	0	
3	26	3.26.2.22.0.00.01.0000	03	1.01	02			Fasilitasi Kegiatan Pemasaran Pariwisata Baik Dalam dan Luar Negeri	276.559.000	276.559.000	0		
3	26	3.26.2.22.0.00.01.0000	03	1.01	02	5	1	BELANJA OPERASI	276.559.000	276.559.000	0		
3	26	3.26.2.22.0.00.01.0000	03	1.01	02	5	1	02	Belanja Barang dan Jasa	276.559.000	276.559.000	0	

PROVINSI DI YOGYAKARTA
RINCIAN PERUBAHAN APBD MENURUT URUSAN PEMERINTAHAN DAERAH, ORGANISASI, PENDAPATAN, BELANJA DAN PEMBIAYAAN
TAHUN ANGGARAN 2022

Urusan Pemerintahan : 3.26 URUSAN PEMERINTAHAN BIDANG PARIWISATA

Organisasi : 3.26.2.22.0.00.01 DINAS PARIWISATA

Kode Rekening							Uraian	Sebelum Perubahan	Sesudah Perubahan	Bertambah/(Berkurang)	Dasar Hukum
3	26	3.26.2.22.0.00.01.0000	03	1.01	03		Penyediaan Data dan Penyebaran Informasi Pariwisata Provinsi, Baik Dalam dan Luar Negeri	1.034.315.000	1.034.315.000	0	
3	26	3.26.2.22.0.00.01.0000	03	1.01	03	5 1	BELANJA OPERASI	1.034.315.000	1.034.315.000	0	
3	26	3.26.2.22.0.00.01.0000	03	1.01	03	5 1 02	Belanja Barang dan Jasa	1.034.315.000	1.034.315.000	0	
3	26	3.26.2.22.0.00.01.0000	03	1.01	04		Peningkatan Kerja Sama dan Kemitraan Pariwisata Dalam dan Luar Negeri	123.323.750	123.323.750	0	
3	26	3.26.2.22.0.00.01.0000	03	1.01	04	5 1	BELANJA OPERASI	123.323.750	123.323.750	0	
3	26	3.26.2.22.0.00.01.0000	03	1.01	04	5 1 02	Belanja Barang dan Jasa	123.323.750	123.323.750	0	
3	26	3.26.2.22.0.00.01.0000	05	0.00	00		PROGRAM PENGEMBANGAN SUMBER DAYA PARIWISATA DAN EKONOMI KREATIF	1.730.691.000	1.730.691.000	0	
3	26	3.26.2.22.0.00.01.0000	05	1.01	00		Pelaksanaan Peningkatan Kapasitas Sumber Daya Manusia Pariwisata dan Ekonomi Kreatif Tingkat Lanjutan	1.730.691.000	1.730.691.000	0	
3	26	3.26.2.22.0.00.01.0000	05	1.01	01		Pengembangan Kompetensi SDM Pariwisata dan Ekonomi Kreatif Tingkat Lanjutan	1.351.682.000	1.351.682.000	0	
3	26	3.26.2.22.0.00.01.0000	05	1.01	01	5 1	BELANJA OPERASI	1.351.682.000	1.351.682.000	0	
3	26	3.26.2.22.0.00.01.0000	05	1.01	01	5 1 02	Belanja Barang dan Jasa	1.351.682.000	1.351.682.000	0	
3	26	3.26.2.22.0.00.01.0000	05	1.01	02		Peningkatan Peran serta Masyarakat dalam Pengembangan Kemitraan Pariwisata	89.009.000	89.009.000	0	
3	26	3.26.2.22.0.00.01.0000	05	1.01	02	5 1	BELANJA OPERASI	89.009.000	89.009.000	0	
3	26	3.26.2.22.0.00.01.0000	05	1.01	02	5 1 02	Belanja Barang dan Jasa	89.009.000	89.009.000	0	
3	26	3.26.2.22.0.00.01.0000	05	1.01	04		Fasilitasi Sertifikasi Kompetensi bagi Tenaga Kerja Bidang Pariwisata	290.000.000	290.000.000	0	
3	26	3.26.2.22.0.00.01.0000	05	1.01	04	5 1	BELANJA OPERASI	290.000.000	290.000.000	0	
3	26	3.26.2.22.0.00.01.0000	05	1.01	04	5 1 02	Belanja Barang dan Jasa	290.000.000	290.000.000	0	
3	26	3.26.2.22.0.00.01.0000	01	0.00	00		PROGRAM PENUNJANG URUSAN PEMERINTAHAN DAERAH PROVINSI	10.724.296.837	10.592.739.270	(131.557.567)	
3	26	3.26.2.22.0.00.01.0000	01	1.01	00		Perencanaan, Penganggaran, dan Evaluasi Kinerja Perangkat Daerah	166.684.000	146.287.000	(20.397.000)	
3	26	3.26.2.22.0.00.01.0000	01	1.01	01		Penyusunan Dokumen Perencanaan Perangkat Daerah	78.530.000	78.530.000	0	
3	26	3.26.2.22.0.00.01.0000	01	1.01	01	5 1	BELANJA OPERASI	78.530.000	78.530.000	0	

PROVINSI DI YOGYAKARTA
RINCIAN PERUBAHAN APBD MENURUT URUSAN PEMERINTAHAN DAERAH, ORGANISASI, PENDAPATAN, BELANJA DAN PEMBIAYAAN
TAHUN ANGGARAN 2022

Urusan Pemerintahan : 3.26 URUSAN PEMERINTAHAN BIDANG PARIWISATA

Organisasi : 3.26.2.22.0.00.01 DINAS PARIWISATA

Kode Rekening								Uraian	Sebelum Perubahan	Sesudah Perubahan	Bertambah/(Berkurang)	Dasar Hukum	
3	26	3.26.2.22.0.00.01.0000	01	1.01	01	5	1	02	Belanja Barang dan Jasa	78.530.000	78.530.000	0	
3	26	3.26.2.22.0.00.01.0000	01	1.01	04				Koordinasi dan Penyusunan DPA-SKPD	28.017.000	28.017.000	0	
3	26	3.26.2.22.0.00.01.0000	01	1.01	04	5	1		BELANJA OPERASI	28.017.000	28.017.000	0	
3	26	3.26.2.22.0.00.01.0000	01	1.01	04	5	1	02	Belanja Barang dan Jasa	28.017.000	28.017.000	0	
3	26	3.26.2.22.0.00.01.0000	01	1.01	07				Evaluasi Kinerja Perangkat Daerah	60.137.000	39.740.000	(20.397.000)	
3	26	3.26.2.22.0.00.01.0000	01	1.01	07	5	1		BELANJA OPERASI	60.137.000	39.740.000	(20.397.000)	
3	26	3.26.2.22.0.00.01.0000	01	1.01	07	5	1	02	Belanja Barang dan Jasa	60.137.000	39.740.000	(20.397.000)	
3	26	3.26.2.22.0.00.01.0000	01	1.02	00				Administrasi Keuangan Perangkat Daerah	8.770.016.320	8.638.529.753	(131.486.567)	
3	26	3.26.2.22.0.00.01.0000	01	1.02	01				Penyediaan Gaji dan Tunjangan ASN	8.717.096.320	8.585.609.753	(131.486.567)	
3	26	3.26.2.22.0.00.01.0000	01	1.02	01	5	1		BELANJA OPERASI	8.717.096.320	8.585.609.753	(131.486.567)	
3	26	3.26.2.22.0.00.01.0000	01	1.02	01	5	1	01	Belanja Pegawai	8.717.096.320	8.585.609.753	(131.486.567)	
3	26	3.26.2.22.0.00.01.0000	01	1.02	03				Pelaksanaan Penatausahaan dan Pengujian/Verifikasi Keuangan SKPD	37.920.000	37.920.000	0	
3	26	3.26.2.22.0.00.01.0000	01	1.02	03	5	1		BELANJA OPERASI	37.920.000	37.920.000	0	
3	26	3.26.2.22.0.00.01.0000	01	1.02	03	5	1	01	Belanja Pegawai	37.920.000	37.920.000	0	
3	26	3.26.2.22.0.00.01.0000	01	1.02	05				Koordinasi dan Penyusunan Laporan Keuangan Akhir Tahun SKPD	1.887.000	1.887.000	0	
3	26	3.26.2.22.0.00.01.0000	01	1.02	05	5	1		BELANJA OPERASI	1.887.000	1.887.000	0	
3	26	3.26.2.22.0.00.01.0000	01	1.02	05	5	1	02	Belanja Barang dan Jasa	1.887.000	1.887.000	0	
3	26	3.26.2.22.0.00.01.0000	01	1.02	07				Koordinasi dan Penyusunan Laporan Keuangan Bulanan/Triwulanan/Semesteran SKPD	13.113.000	13.113.000	0	
3	26	3.26.2.22.0.00.01.0000	01	1.02	07	5	1		BELANJA OPERASI	13.113.000	13.113.000	0	
3	26	3.26.2.22.0.00.01.0000	01	1.02	07	5	1	02	Belanja Barang dan Jasa	13.113.000	13.113.000	0	
3	26	3.26.2.22.0.00.01.0000	01	1.03	00				Administrasi Barang Milik Daerah pada Perangkat Daerah	27.800.000	27.800.000	0	
3	26	3.26.2.22.0.00.01.0000	01	1.03	02				Pengamanan Barang Milik Daerah SKPD	11.000.000	11.000.000	0	
3	26	3.26.2.22.0.00.01.0000	01	1.03	02	5	1		BELANJA OPERASI	11.000.000	11.000.000	0	
3	26	3.26.2.22.0.00.01.0000	01	1.03	02	5	1	02	Belanja Barang dan Jasa	11.000.000	11.000.000	0	
3	26	3.26.2.22.0.00.01.0000	01	1.03	06				Penatausahaan Barang Milik Daerah pada SKPD	16.800.000	16.800.000	0	
3	26	3.26.2.22.0.00.01.0000	01	1.03	06	5	1		BELANJA OPERASI	16.800.000	16.800.000	0	

PROVINSI DI YOGYAKARTA
RINCIAN PERUBAHAN APBD MENURUT URUSAN PEMERINTAHAN DAERAH, ORGANISASI, PENDAPATAN, BELANJA DAN PEMBIAYAAN
TAHUN ANGGARAN 2022

Urusan Pemerintahan : 3.26 URUSAN PEMERINTAHAN BIDANG PARIWISATA

Organisasi : 3.26.2.22.0.00.01 DINAS PARIWISATA

Kode Rekening								Uraian	Sebelum Perubahan	Sesudah Perubahan	Bertambah/(Berkurang)	Dasar Hukum	
3	26	3.26.2.22.0.00.01.0000	01	1.03	06	5	1	01	Belanja Pegawai	16.800.000	16.800.000	0	
3	26	3.26.2.22.0.00.01.0000	01	1.06	00				Administrasi Umum Perangkat Daerah	692.535.250	692.535.250	0	
3	26	3.26.2.22.0.00.01.0000	01	1.06	01				Penyediaan Komponen Instalasi Listrik/Penerangan Bangunan Kantor	9.805.000	9.805.000	0	
3	26	3.26.2.22.0.00.01.0000	01	1.06	01	5	1		BELANJA OPERASI	9.805.000	9.805.000	0	
3	26	3.26.2.22.0.00.01.0000	01	1.06	01	5	1	02	Belanja Barang dan Jasa	9.805.000	9.805.000	0	
3	26	3.26.2.22.0.00.01.0000	01	1.06	02				Penyediaan Peralatan dan Perlengkapan Kantor	12.163.000	12.163.000	0	
3	26	3.26.2.22.0.00.01.0000	01	1.06	02	5	1		BELANJA OPERASI	12.163.000	12.163.000	0	
3	26	3.26.2.22.0.00.01.0000	01	1.06	02	5	1	02	Belanja Barang dan Jasa	12.163.000	12.163.000	0	
3	26	3.26.2.22.0.00.01.0000	01	1.06	03				Penyediaan Peralatan Rumah Tangga	4.914.000	4.914.000	0	
3	26	3.26.2.22.0.00.01.0000	01	1.06	03	5	1		BELANJA OPERASI	4.914.000	4.914.000	0	
3	26	3.26.2.22.0.00.01.0000	01	1.06	03	5	1	02	Belanja Barang dan Jasa	4.914.000	4.914.000	0	
3	26	3.26.2.22.0.00.01.0000	01	1.06	05				Penyediaan Barang Cetak dan Penggandaan	34.980.000	34.980.000	0	
3	26	3.26.2.22.0.00.01.0000	01	1.06	05	5	1		BELANJA OPERASI	34.980.000	34.980.000	0	
3	26	3.26.2.22.0.00.01.0000	01	1.06	05	5	1	02	Belanja Barang dan Jasa	34.980.000	34.980.000	0	
3	26	3.26.2.22.0.00.01.0000	01	1.06	06				Penyediaan Bahan Bacaan dan Peraturan Perundang-undangan	4.800.000	4.800.000	0	
3	26	3.26.2.22.0.00.01.0000	01	1.06	06	5	1		BELANJA OPERASI	4.800.000	4.800.000	0	
3	26	3.26.2.22.0.00.01.0000	01	1.06	06	5	1	02	Belanja Barang dan Jasa	4.800.000	4.800.000	0	
3	26	3.26.2.22.0.00.01.0000	01	1.06	09				Penyelenggaraan Rapat Koordinasi dan Konsultasi SKPD	471.986.250	471.986.250	0	
3	26	3.26.2.22.0.00.01.0000	01	1.06	09	5	1		BELANJA OPERASI	471.986.250	471.986.250	0	
3	26	3.26.2.22.0.00.01.0000	01	1.06	09	5	1	02	Belanja Barang dan Jasa	471.986.250	471.986.250	0	
3	26	3.26.2.22.0.00.01.0000	01	1.06	10				Penatausahaan Arsip Dinamis pada SKPD	38.791.000	38.791.000	0	
3	26	3.26.2.22.0.00.01.0000	01	1.06	10	5	1		BELANJA OPERASI	38.791.000	38.791.000	0	
3	26	3.26.2.22.0.00.01.0000	01	1.06	10	5	1	02	Belanja Barang dan Jasa	38.791.000	38.791.000	0	
3	26	3.26.2.22.0.00.01.0000	01	1.06	11				Dukungan Pelaksanaan Sistem Pemerintahan Berbasis Elektronik pada SKPD	115.096.000	115.096.000	0	
3	26	3.26.2.22.0.00.01.0000	01	1.06	11	5	1		BELANJA OPERASI	115.096.000	115.096.000	0	
3	26	3.26.2.22.0.00.01.0000	01	1.06	11	5	1	02	Belanja Barang dan Jasa	115.096.000	115.096.000	0	

PROVINSI DI YOGYAKARTA
RINCIAN PERUBAHAN APBD MENURUT URUSAN PEMERINTAHAN DAERAH, ORGANISASI, PENDAPATAN, BELANJA DAN PEMBIAYAAN
TAHUN ANGGARAN 2022

Urusan Pemerintahan : 3.26 URUSAN PEMERINTAHAN BIDANG PARIWISATA

Organisasi : 3.26.2.22.0.00.01 DINAS PARIWISATA

Kode Rekening						Uraian	Sebelum Perubahan	Sesudah Perubahan	Bertambah/(Berkurang)	Dasar Hukum		
3	26	3.26.2.22.0.00.01.0000	01	1.07	00	Pengadaan Barang Milik Daerah Penunjang Urusan Pemerintah Daerah	46.163.000	69.489.000	23.326.000			
3	26	3.26.2.22.0.00.01.0000	01	1.07	06	Pengadaan Peralatan dan Mesin Lainnya	46.163.000	69.489.000	23.326.000			
3	26	3.26.2.22.0.00.01.0000	01	1.07	06	5	1	BELANJA OPERASI	0	296.000	296.000	
3	26	3.26.2.22.0.00.01.0000	01	1.07	06	5	1	02	Belanja Barang dan Jasa	0	296.000	296.000
3	26	3.26.2.22.0.00.01.0000	01	1.07	06	5	2	BELANJA MODAL	46.163.000	69.193.000	23.030.000	
3	26	3.26.2.22.0.00.01.0000	01	1.07	06	5	2	02	Belanja Modal Peralatan dan Mesin	41.101.000	69.193.000	28.092.000
3	26	3.26.2.22.0.00.01.0000	01	1.07	06	5	2	05	Belanja Modal Aset Tetap Lainnya	5.062.000	0	(5.062.000)
3	26	3.26.2.22.0.00.01.0000	01	1.08	00	Penyediaan Jasa Penunjang Urusan Pemerintahan Daerah	620.661.350	617.661.350	(3.000.000)			
3	26	3.26.2.22.0.00.01.0000	01	1.08	01	Penyediaan Jasa Surat Menyurat	36.440.000	36.440.000	0			
3	26	3.26.2.22.0.00.01.0000	01	1.08	01	5	1	BELANJA OPERASI	36.440.000	36.440.000	0	
3	26	3.26.2.22.0.00.01.0000	01	1.08	01	5	1	02	Belanja Barang dan Jasa	36.440.000	36.440.000	0
3	26	3.26.2.22.0.00.01.0000	01	1.08	02	Penyediaan Jasa Komunikasi, Sumber Daya Air dan Listrik	190.849.350	187.849.350	(3.000.000)			
3	26	3.26.2.22.0.00.01.0000	01	1.08	02	5	1	BELANJA OPERASI	190.849.350	187.849.350	(3.000.000)	
3	26	3.26.2.22.0.00.01.0000	01	1.08	02	5	1	02	Belanja Barang dan Jasa	190.849.350	187.849.350	(3.000.000)
3	26	3.26.2.22.0.00.01.0000	01	1.08	04	Penyediaan Jasa Pelayanan Umum Kantor	393.372.000	393.372.000	0			
3	26	3.26.2.22.0.00.01.0000	01	1.08	04	5	1	BELANJA OPERASI	393.372.000	393.372.000	0	
3	26	3.26.2.22.0.00.01.0000	01	1.08	04	5	1	02	Belanja Barang dan Jasa	393.372.000	393.372.000	0
3	26	3.26.2.22.0.00.01.0000	01	1.09	00	Pemeliharaan Barang Milik Daerah Penunjang Urusan Pemerintahan Daerah	400.436.917	400.436.917	0			
3	26	3.26.2.22.0.00.01.0000	01	1.09	01	Penyediaan Jasa Pemeliharaan, Biaya Pemeliharaan dan Pajak Kendaraan Perorangan Dinas atau Kendaraan Dinas Jabatan	27.232.000	27.232.000	0			
3	26	3.26.2.22.0.00.01.0000	01	1.09	01	5	1	BELANJA OPERASI	27.232.000	27.232.000	0	
3	26	3.26.2.22.0.00.01.0000	01	1.09	01	5	1	02	Belanja Barang dan Jasa	27.232.000	27.232.000	0
3	26	3.26.2.22.0.00.01.0000	01	1.09	02	Penyediaan Jasa Pemeliharaan, Biaya Pemeliharaan, Pajak dan Perizinan Kendaraan Dinas Operasional atau Lapangan	169.971.900	169.971.900	0			
3	26	3.26.2.22.0.00.01.0000	01	1.09	02	5	1	BELANJA OPERASI	169.971.900	169.971.900	0	

PROVINSI DI YOGYAKARTA
RINCIAN PERUBAHAN APBD MENURUT URUSAN PEMERINTAHAN DAERAH, ORGANISASI, PENDAPATAN, BELANJA DAN PEMBIAYAAN
TAHUN ANGGARAN 2022

Urusan Pemerintahan : 3.26 URUSAN PEMERINTAHAN BIDANG PARIWISATA

Organisasi : 3.26.2.22.0.00.01 DINAS PARIWISATA

Kode Rekening								Uraian	Sebelum Perubahan	Sesudah Perubahan	Bertambah/(Berkurang)	Dasar Hukum	
3	26	3.26.2.22.0.00.01.0000	01	1.09	02	5	1	02	Belanja Barang dan Jasa	169.971.900	169.971.900	0	
3	26	3.26.2.22.0.00.01.0000	01	1.09	05				Pemeliharaan Mebel	10.225.000	10.225.000	0	
3	26	3.26.2.22.0.00.01.0000	01	1.09	05	5	1		BELANJA OPERASI	10.225.000	10.225.000	0	
3	26	3.26.2.22.0.00.01.0000	01	1.09	05	5	1	02	Belanja Barang dan Jasa	10.225.000	10.225.000	0	
3	26	3.26.2.22.0.00.01.0000	01	1.09	06				Pemeliharaan Peralatan dan Mesin Lainnya	54.795.000	54.795.000	0	
3	26	3.26.2.22.0.00.01.0000	01	1.09	06	5	1		BELANJA OPERASI	54.795.000	54.795.000	0	
3	26	3.26.2.22.0.00.01.0000	01	1.09	06	5	1	02	Belanja Barang dan Jasa	54.795.000	54.795.000	0	
3	26	3.26.2.22.0.00.01.0000	01	1.09	09				Pemeliharaan/Rehabilitasi Gedung Kantor dan Bangunan Lainnya	138.213.017	138.213.017	0	
3	26	3.26.2.22.0.00.01.0000	01	1.09	09	5	1		BELANJA OPERASI	138.213.017	138.213.017	0	
3	26	3.26.2.22.0.00.01.0000	01	1.09	09	5	1	02	Belanja Barang dan Jasa	138.213.017	138.213.017	0	
Jumlah Belanja									34.509.083.587	35.696.350.770	1.187.267.183		
Total Surplus/(Defisit)									(34.471.833.587)	(35.179.816.510)	(707.982.923)		
0	00	3.26.2.22.0.00.01.0000	00	0.00	00	6			PEMBIAYAAN				
Jumlah Penerimaan Pembiayaan									0	0	0		
Jumlah Penerimaan Pengeluaran									0	0	0		

PROVINSI DI YOGYAKARTA
RINCIAN PERUBAHAN APBD MENURUT URUSAN PEMERINTAHAN DAERAH, ORGANISASI, PENDAPATAN, BELANJA DAN PEMBIAYAAN
TAHUN ANGGARAN 2022

Urusan Pemerintahan : 3.27 URUSAN PEMERINTAHAN BIDANG PERTANIAN
 Organisasi : 3.27.2.09.1.03.02 DINAS PERTANIAN DAN KETAHANAN PANGAN

Kode Rekening						Uraian	Sebelum Perubahan	Sesudah Perubahan	Bertambah/(Berkurang)	Dasar Hukum		
3	27	3.27.2.09.1.03.02.0000	00	0.00	00	4						
PENDAPATAN DAERAH												
3	27	3.27.2.09.1.03.02.0000	00	0.00	00	4	1	1.223.780.400	1.598.625.820	374.845.420		
PENDAPATAN ASLI DAERAH (PAD)												
3	27	3.27.2.09.1.03.02.0000	00	0.00	00	4	1	02	Retribusi Daerah	1.103.068.000	1.449.910.420	346.842.420
3	27	3.27.2.09.1.03.02.0000	00	0.00	00	4	1	04	Lain-lain PAD yang Sah	120.712.400	148.715.400	28.003.000
Jumlah Pendapatan								1.223.780.400	1.598.625.820	374.845.420		
0	00	3.27.2.09.1.03.02.0000	00	0.00	00	5			BELANJA			
1	03	3.27.2.09.1.03.02.0000	00	0.00	00				URUSAN PEMERINTAHAN BIDANG PEKERJAAN UMUM DAN PENATAAN RUANG	670.739.000	859.704.000	188.965.000
1	03	3.27.2.09.1.03.02.0000	13	0.00	00				PROGRAM PENYELENGGARAAN KEISTIMEWAAN YOGYAKARTA URUSAN TATA RUANG	670.739.000	859.704.000	188.965.000
1	03	3.27.2.09.1.03.02.0000	13	1.02	00				Pemanfaatan Ruang Satuan Ruang Strategis Kasultanan dan Kadipaten	670.739.000	859.704.000	188.965.000
1	03	3.27.2.09.1.03.02.0000	13	1.02	03				Pemanfaatan Ruang Satuan Ruang Strategis Karst Gunung Sewu	670.739.000	859.704.000	188.965.000
1	03	3.27.2.09.1.03.02.0000	13	1.02	03	5	1		BELANJA OPERASI	670.739.000	859.704.000	188.965.000
1	03	3.27.2.09.1.03.02.0000	13	1.02	03	5	1	02	Belanja Barang dan Jasa	105.611.000	290.256.000	184.645.000
1	03	3.27.2.09.1.03.02.0000	13	1.02	03	5	1	05	Belanja Hibah	565.128.000	569.448.000	4.320.000
2	09	3.27.2.09.1.03.02.0000	00	0.00	00				URUSAN PEMERINTAHAN BIDANG PANGAN	1.324.826.750	1.502.676.750	177.850.000
2	09	3.27.2.09.1.03.02.0000	03	0.00	00				PROGRAM PENINGKATAN DIVERSIFIKASI DAN KETAHANAN PANGAN MASYARAKAT	1.092.107.500	1.264.457.500	172.350.000
2	09	3.27.2.09.1.03.02.0000	03	1.01	00				Penyediaan dan Penyaluran Pangan Pokok atau Pangan Lainnya sesuai dengan Kebutuhan Daerah Provinsi dalam rangka Stabilisasi Pasokan dan Harga Pangan	315.353.500	487.703.500	172.350.000
2	09	3.27.2.09.1.03.02.0000	03	1.01	01				Penyediaan Informasi Harga Pangan dan Neraca Bahan Makanan	182.558.500	182.558.500	0
2	09	3.27.2.09.1.03.02.0000	03	1.01	01	5	1		BELANJA OPERASI	182.558.500	182.558.500	0
2	09	3.27.2.09.1.03.02.0000	03	1.01	01	5	1	02	Belanja Barang dan Jasa	182.558.500	182.558.500	0
2	09	3.27.2.09.1.03.02.0000	03	1.01	03				Koordinasi, Sinkronisasi dan Pelaksanaan Distribusi Pangan Pokok dan Pangan Lainnya	132.795.000	305.145.000	172.350.000
2	09	3.27.2.09.1.03.02.0000	03	1.01	03	5	1		BELANJA OPERASI	132.795.000	305.145.000	172.350.000

PROVINSI DI YOGYAKARTA
RINCIAN PERUBAHAN APBD MENURUT URUSAN PEMERINTAHAN DAERAH, ORGANISASI, PENDAPATAN, BELANJA DAN PEMBIAYAAN
TAHUN ANGGARAN 2022

Urusan Pemerintahan : 3.27 URUSAN PEMERINTAHAN BIDANG PERTANIAN
 Organisasi : 3.27.2.09.1.03.02 DINAS PERTANIAN DAN KETAHANAN PANGAN

Kode Rekening								Uraian	Sebelum Perubahan	Sesudah Perubahan	Bertambah/(Berkurang)	Dasar Hukum	
2	09	3.27.2.09.1.03.02.0000	03	1.01	03	5	1	02	Belanja Barang dan Jasa	132.795.000	305.145.000	172.350.000	
2	09	3.27.2.09.1.03.02.0000	03	1.04	00				Promosi Pencapaian Target Konsumsi Pangan Perkapita/Tahun sesuai dengan Angka Kecukupan Gizi melalui Media Provinsi	776.754.000	776.754.000	0	
2	09	3.27.2.09.1.03.02.0000	03	1.04	01				Promosi Penganeekaragaman Konsumsi Pangan Berbasis Sumber Daya Lokal	776.754.000	776.754.000	0	
2	09	3.27.2.09.1.03.02.0000	03	1.04	01	5	1		BELANJA OPERASI	776.754.000	776.754.000	0	
2	09	3.27.2.09.1.03.02.0000	03	1.04	01	5	1	02	Belanja Barang dan Jasa	776.754.000	776.754.000	0	
2	09	3.27.2.09.1.03.02.0000	04	0.00	00				PROGRAM PENANGANAN KERAWANAN PANGAN	93.142.000	95.892.000	2.750.000	
2	09	3.27.2.09.1.03.02.0000	04	1.01	00				Penyusunan Peta Kerentanan dan Ketahanan Pangan kewenangan Provinsi	37.635.000	37.635.000	0	
2	09	3.27.2.09.1.03.02.0000	04	1.01	01				Penyusunan, Pemutakhiran dan Analisis Peta Ketahanan dan Kerentanan Pangan Provinsi dan Kabupaten/Kota	37.635.000	37.635.000	0	
2	09	3.27.2.09.1.03.02.0000	04	1.01	01	5	1		BELANJA OPERASI	37.635.000	37.635.000	0	
2	09	3.27.2.09.1.03.02.0000	04	1.01	01	5	1	02	Belanja Barang dan Jasa	37.635.000	37.635.000	0	
2	09	3.27.2.09.1.03.02.0000	04	1.02	00				Penanganan Kerawanan Pangan Kewenangan Provinsi	55.507.000	58.257.000	2.750.000	
2	09	3.27.2.09.1.03.02.0000	04	1.02	01				Koordinasi dan Sinkronisasi Penanganan Kerawanan Pangan Provinsi	55.507.000	58.257.000	2.750.000	
2	09	3.27.2.09.1.03.02.0000	04	1.02	01	5	1		BELANJA OPERASI	55.507.000	58.257.000	2.750.000	
2	09	3.27.2.09.1.03.02.0000	04	1.02	01	5	1	02	Belanja Barang dan Jasa	55.507.000	58.257.000	2.750.000	
2	09	3.27.2.09.1.03.02.0000	05	0.00	00				PROGRAM PENGAWASAN KEAMANAN PANGAN	139.577.250	142.327.250	2.750.000	
2	09	3.27.2.09.1.03.02.0000	05	1.01	00				Pelaksanaan Pengawasan Keamanan Pangan Segar Distribusi Lintas Daerah Kabupaten/Kota	139.577.250	142.327.250	2.750.000	
2	09	3.27.2.09.1.03.02.0000	05	1.01	01				Penguatan Kelembagaan Keamanan Pangan Segar Provinsi	40.163.500	40.163.500	0	
2	09	3.27.2.09.1.03.02.0000	05	1.01	01	5	1		BELANJA OPERASI	40.163.500	40.163.500	0	
2	09	3.27.2.09.1.03.02.0000	05	1.01	01	5	1	02	Belanja Barang dan Jasa	40.163.500	40.163.500	0	
2	09	3.27.2.09.1.03.02.0000	05	1.01	02				Sertifikasi Keamanan Pangan Segar Asal Tumbuhan Lintas Daerah Kabupaten/Kota	60.595.000	60.595.000	0	
2	09	3.27.2.09.1.03.02.0000	05	1.01	02	5	1		BELANJA OPERASI	60.595.000	60.595.000	0	

PROVINSI DI YOGYAKARTA
RINCIAN PERUBAHAN APBD MENURUT URUSAN PEMERINTAHAN DAERAH, ORGANISASI, PENDAPATAN, BELANJA DAN PEMBIAYAAN
TAHUN ANGGARAN 2022

Urusan Pemerintahan : 3.27 URUSAN PEMERINTAHAN BIDANG PERTANIAN
 Organisasi : 3.27.2.09.1.03.02 DINAS PERTANIAN DAN KETAHANAN PANGAN

Kode Rekening								Uraian	Sebelum Perubahan	Sesudah Perubahan	Bertambah/(Berkurang)	Dasar Hukum	
2	09	3.27.2.09.1.03.02.0000	05	1.01	02	5	1	02	Belanja Barang dan Jasa	60.595.000	60.595.000	0	
2	09	3.27.2.09.1.03.02.0000	05	1.01	04				Rekomendasi Keamanan Pangan Segar Asal Tumbuhan Lintas Daerah Kabupaten/Kota	38.818.750	41.568.750	2.750.000	
2	09	3.27.2.09.1.03.02.0000	05	1.01	04	5	1		BELANJA OPERASI	38.818.750	41.568.750	2.750.000	
2	09	3.27.2.09.1.03.02.0000	05	1.01	04	5	1	02	Belanja Barang dan Jasa	38.818.750	41.568.750	2.750.000	
2	22	3.27.2.09.1.03.02.0000	00	0.00	00				URUSAN PEMERINTAHAN BIDANG KEBUDAYAAN	5.249.000.000	4.894.144.200	(354.855.800)	
2	22	3.27.2.09.1.03.02.0000	08	0.00	00				PROGRAM PENYELENGGARAAN KEISTIMEWAAN YOGYAKARTA URUSAN KEBUDAYAAN	5.249.000.000	4.894.144.200	(354.855.800)	
2	22	3.27.2.09.1.03.02.0000	08	1.08	00				Pengembangan Kearifan Lokal dan Potensi Budaya	5.249.000.000	4.894.144.200	(354.855.800)	
2	22	3.27.2.09.1.03.02.0000	08	1.08	01				Pengembangan Lumbung Mataraman	5.249.000.000	4.894.144.200	(354.855.800)	
2	22	3.27.2.09.1.03.02.0000	08	1.08	01	5	1		BELANJA OPERASI	5.249.000.000	4.884.694.200	(364.305.800)	
2	22	3.27.2.09.1.03.02.0000	08	1.08	01	5	1	02	Belanja Barang dan Jasa	2.906.700.000	2.814.657.000	(92.043.000)	
2	22	3.27.2.09.1.03.02.0000	08	1.08	01	5	1	05	Belanja Hibah	2.342.300.000	2.070.037.200	(272.262.800)	
2	22	3.27.2.09.1.03.02.0000	08	1.08	01	5	2		BELANJA MODAL	0	9.450.000	9.450.000	
2	22	3.27.2.09.1.03.02.0000	08	1.08	01	5	2	02	Belanja Modal Peralatan dan Mesin	0	9.450.000	9.450.000	
3	27	3.27.2.09.1.03.02.0000	00	0.00	00				URUSAN PEMERINTAHAN BIDANG PERTANIAN	95.847.962.933	93.760.625.570	(2.087.337.363)	
3	27	3.27.2.09.1.03.02.0000	02	0.00	00				PROGRAM PENYEDIAAN DAN PENGEMBANGAN SARANA PERTANIAN	29.143.830.000	29.325.407.000	181.577.000	
3	27	3.27.2.09.1.03.02.0000	02	1.01	00				Pengawasan Peredaran Sarana Pertanian	5.165.913.000	5.325.283.000	159.370.000	
3	27	3.27.2.09.1.03.02.0000	02	1.01	01				Pengawasan Sebaran Pupuk, Pestisida, Alsintan, dan Sarana Pendukung Pertanian	5.165.913.000	5.325.283.000	159.370.000	
3	27	3.27.2.09.1.03.02.0000	02	1.01	01	5	1		BELANJA OPERASI	5.165.913.000	5.325.283.000	159.370.000	
3	27	3.27.2.09.1.03.02.0000	02	1.01	01	5	1	02	Belanja Barang dan Jasa	338.913.000	359.283.000	20.370.000	
3	27	3.27.2.09.1.03.02.0000	02	1.01	01	5	1	05	Belanja Hibah	4.827.000.000	4.966.000.000	139.000.000	
3	27	3.27.2.09.1.03.02.0000	02	1.02	00				Pengawasan Mutu, Penyediaan dan Peredaran Benih Tanaman	1.244.639.000	1.261.346.000	16.707.000	
3	27	3.27.2.09.1.03.02.0000	02	1.02	01				Pengelolaan Penerbitan Sertifikat Benih	59.000.000	61.750.000	2.750.000	
3	27	3.27.2.09.1.03.02.0000	02	1.02	01	5	1		BELANJA OPERASI	59.000.000	61.750.000	2.750.000	
3	27	3.27.2.09.1.03.02.0000	02	1.02	01	5	1	02	Belanja Barang dan Jasa	59.000.000	61.750.000	2.750.000	

PROVINSI DI YOGYAKARTA
RINCIAN PERUBAHAN APBD MENURUT URUSAN PEMERINTAHAN DAERAH, ORGANISASI, PENDAPATAN, BELANJA DAN PEMBIAYAAN
TAHUN ANGGARAN 2022

Urusan Pemerintahan : 3.27 URUSAN PEMERINTAHAN BIDANG PERTANIAN
 Organisasi : 3.27.2.09.1.03.02 DINAS PERTANIAN DAN KETAHANAN PANGAN

Kode Rekening						Uraian	Sebelum Perubahan	Sesudah Perubahan	Bertambah/(Berkurang)	Dasar Hukum
3	27	3.27.2.09.1.03.02.0000	02	1.02	02	Pengawasan Mutu, Penyediaan dan Peredaran Benih/Bibit Hortikultura	493.578.000	502.348.000	8.770.000	
3	27	3.27.2.09.1.03.02.0000	02	1.02	02 5 1	BELANJA OPERASI	479.070.000	487.840.000	8.770.000	
3	27	3.27.2.09.1.03.02.0000	02	1.02	02 5 1 02	Belanja Barang dan Jasa	479.070.000	487.840.000	8.770.000	
3	27	3.27.2.09.1.03.02.0000	02	1.02	02 5 2	BELANJA MODAL	14.508.000	14.508.000	0	
3	27	3.27.2.09.1.03.02.0000	02	1.02	02 5 2 02	Belanja Modal Peralatan dan Mesin	14.508.000	14.508.000	0	
3	27	3.27.2.09.1.03.02.0000	02	1.02	03	Pengawasan Mutu, Penyediaan dan Peredaran Benih/Bibit Tanaman Pangan	615.759.500	618.509.500	2.750.000	
3	27	3.27.2.09.1.03.02.0000	02	1.02	03 5 1	BELANJA OPERASI	615.759.500	618.509.500	2.750.000	
3	27	3.27.2.09.1.03.02.0000	02	1.02	03 5 1 02	Belanja Barang dan Jasa	615.759.500	618.509.500	2.750.000	
3	27	3.27.2.09.1.03.02.0000	02	1.02	04	Pengawasan Mutu, Penyediaan dan Peredaran Benih/Bibit Perkebunan	76.301.500	78.738.500	2.437.000	
3	27	3.27.2.09.1.03.02.0000	02	1.02	04 5 1	BELANJA OPERASI	76.301.500	76.601.500	300.000	
3	27	3.27.2.09.1.03.02.0000	02	1.02	04 5 1 02	Belanja Barang dan Jasa	76.301.500	76.601.500	300.000	
3	27	3.27.2.09.1.03.02.0000	02	1.02	04 5 2	BELANJA MODAL	0	2.137.000	2.137.000	
3	27	3.27.2.09.1.03.02.0000	02	1.02	04 5 2 02	Belanja Modal Peralatan dan Mesin	0	2.137.000	2.137.000	
3	27	3.27.2.09.1.03.02.0000	02	1.04	00	Peningkatan Ketersediaan dan Mutu Benih/Bibit Ternak dan Tanaman Pakan Ternak, Bahan Pakan, serta Pakan Kewenangan Provinsi	22.733.278.000	22.738.778.000	5.500.000	
3	27	3.27.2.09.1.03.02.0000	02	1.04	01	Pemberian Bimbingan Peningkatan Produksi Benih/Bibit Ternak dan Tanaman Pakan Ternak, Bahan Pakan, serta Pakan Kewenangan Provinsi	19.733.278.000	19.736.028.000	2.750.000	
3	27	3.27.2.09.1.03.02.0000	02	1.04	01 5 1	BELANJA OPERASI	19.733.278.000	19.736.028.000	2.750.000	
3	27	3.27.2.09.1.03.02.0000	02	1.04	01 5 1 02	Belanja Barang dan Jasa	338.078.000	340.828.000	2.750.000	
3	27	3.27.2.09.1.03.02.0000	02	1.04	01 5 1 05	Belanja Hibah	19.395.200.000	19.395.200.000	0	
3	27	3.27.2.09.1.03.02.0000	02	1.04	02	Pengembangan dan Pelaksanaan Sistem Manajemen Mutu Benih/Bibit Ternak dan Tanaman Pakan Ternak, Bahan Pakan, serta Pakan Kewenangan Provinsi	3.000.000.000	3.002.750.000	2.750.000	
3	27	3.27.2.09.1.03.02.0000	02	1.04	02 5 1	BELANJA OPERASI	3.000.000.000	3.002.750.000	2.750.000	
3	27	3.27.2.09.1.03.02.0000	02	1.04	02 5 1 02	Belanja Barang dan Jasa	3.000.000.000	3.002.750.000	2.750.000	

PROVINSI DI YOGYAKARTA
RINCIAN PERUBAHAN APBD MENURUT URUSAN PEMERINTAHAN DAERAH, ORGANISASI, PENDAPATAN, BELANJA DAN PEMBIAYAAN
TAHUN ANGGARAN 2022

Urusan Pemerintahan : 3.27 URUSAN PEMERINTAHAN BIDANG PERTANIAN
 Organisasi : 3.27.2.09.1.03.02 DINAS PERTANIAN DAN KETAHANAN PANGAN

Kode Rekening						Uraian	Sebelum Perubahan	Sesudah Perubahan	Bertambah/(Berkurang)	Dasar Hukum	
3	27	3.27.2.09.1.03.02.0000	03	0.00	00	PROGRAM PENYEDIAAN DAN PENGEMBANGAN PRASARANA PERTANIAN	5.064.911.250	5.258.126.064	193.214.814		
3	27	3.27.2.09.1.03.02.0000	03	1.01	00	Penataan Prasarana Pertanian	5.064.911.250	5.258.126.064	193.214.814		
3	27	3.27.2.09.1.03.02.0000	03	1.01	02	Pengendalian dan Pemanfaatan Prasarana, Kawasan dan Komoditas Pertanian	3.482.249.250	3.675.464.064	193.214.814		
3	27	3.27.2.09.1.03.02.0000	03	1.01	02	5 1	BELANJA OPERASI	3.482.249.250	3.675.464.064	193.214.814	
3	27	3.27.2.09.1.03.02.0000	03	1.01	02	5 1 02	Belanja Barang dan Jasa	2.215.689.250	2.255.559.250	39.870.000	
3	27	3.27.2.09.1.03.02.0000	03	1.01	02	5 1 05	Belanja Hibah	1.266.560.000	1.419.904.814	153.344.814	
3	27	3.27.2.09.1.03.02.0000	03	1.01	04		Koordinasi, Sinkronisasi dan Pelaksanaan Pengelolaan Jaringan Irigasi di Tingkat Usaha Tani	1.582.662.000	1.582.662.000	0	
3	27	3.27.2.09.1.03.02.0000	03	1.01	04	5 1	BELANJA OPERASI	1.582.662.000	1.582.662.000	0	
3	27	3.27.2.09.1.03.02.0000	03	1.01	04	5 1 02	Belanja Barang dan Jasa	607.662.000	607.662.000	0	
3	27	3.27.2.09.1.03.02.0000	03	1.01	04	5 1 05	Belanja Hibah	975.000.000	975.000.000	0	
3	27	3.27.2.09.1.03.02.0000	04	0.00	00	PROGRAM PENGENDALIAN KESEHATAN HEWAN DAN KESEHATAN MASYARAKAT VETERINER	1.207.762.000	1.213.262.000	5.500.000		
3	27	3.27.2.09.1.03.02.0000	04	1.01	00	Penjaminan Kesehatan Hewan, Penutupan dan Pembukaan Daerah Wabah Penyakit Hewan Menular Lintas Daerah Kabupaten/Kota dalam 1 (satu) Daerah Provinsi	83.603.000	83.603.000	0		
3	27	3.27.2.09.1.03.02.0000	04	1.01	01		Pengendalian Risiko dan Penanggulangan Penyakit Hewan dan Zoonosis	83.603.000	83.603.000	0	
3	27	3.27.2.09.1.03.02.0000	04	1.01	01	5 1	BELANJA OPERASI	83.603.000	83.603.000	0	
3	27	3.27.2.09.1.03.02.0000	04	1.01	01	5 1 02	Belanja Barang dan Jasa	83.603.000	83.603.000	0	
3	27	3.27.2.09.1.03.02.0000	04	1.02	00	Pengawasan Pemasukan dan Pengeluaran Hewan dan Produk Hewan Lintas Daerah Provinsi	586.916.000	589.666.000	2.750.000		
3	27	3.27.2.09.1.03.02.0000	04	1.02	01		Penilaian Risiko Penyakit Hewan dan Keamanan Produk Hewan	26.705.000	29.455.000	2.750.000	
3	27	3.27.2.09.1.03.02.0000	04	1.02	01	5 1	BELANJA OPERASI	26.705.000	29.455.000	2.750.000	
3	27	3.27.2.09.1.03.02.0000	04	1.02	01	5 1 02	Belanja Barang dan Jasa	26.705.000	29.455.000	2.750.000	
3	27	3.27.2.09.1.03.02.0000	04	1.02	03		Pengawasan dan Pemeriksaan Kesehatan Hewan dan Produk Hewan di Perbatasan Lintas Daerah Provinsi	560.211.000	560.211.000	0	

PROVINSI DI YOGYAKARTA
RINCIAN PERUBAHAN APBD MENURUT URUSAN PEMERINTAHAN DAERAH, ORGANISASI, PENDAPATAN, BELANJA DAN PEMBIAYAAN
TAHUN ANGGARAN 2022

Urusan Pemerintahan : 3.27 URUSAN PEMERINTAHAN BIDANG PERTANIAN
 Organisasi : 3.27.2.09.1.03.02 DINAS PERTANIAN DAN KETAHANAN PANGAN

Kode Rekening								Uraian	Sebelum Perubahan	Sesudah Perubahan	Bertambah/(Berkurang)	Dasar Hukum
3	27	3.27.2.09.1.03.02.0000	04	1.02	03	5	1	BELANJA OPERASI	560.211.000	560.211.000	0	
3	27	3.27.2.09.1.03.02.0000	04	1.02	03	5	1 02	Belanja Barang dan Jasa	560.211.000	560.211.000	0	
3	27	3.27.2.09.1.03.02.0000	04	1.03	00			Penerapan Persyaratan Teknis Sertifikasi Zona/Kompartemen Bebas Penyakit dan Unit Usaha Produk Hewan	500.000.000	502.750.000	2.750.000	
3	27	3.27.2.09.1.03.02.0000	04	1.03	03			Pengujian Laboratorium Kesehatan Hewan dan Kesehatan Masyarakat Veteriner	500.000.000	502.750.000	2.750.000	
3	27	3.27.2.09.1.03.02.0000	04	1.03	03	5	1	BELANJA OPERASI	493.195.000	495.945.000	2.750.000	
3	27	3.27.2.09.1.03.02.0000	04	1.03	03	5	1 02	Belanja Barang dan Jasa	493.195.000	495.945.000	2.750.000	
3	27	3.27.2.09.1.03.02.0000	04	1.03	03	5	2	BELANJA MODAL	6.805.000	6.805.000	0	
3	27	3.27.2.09.1.03.02.0000	04	1.03	03	5	2 02	Belanja Modal Peralatan dan Mesin	6.805.000	6.805.000	0	
3	27	3.27.2.09.1.03.02.0000	04	1.05	00			Kesejahteraan Hewan	37.243.000	37.243.000	0	
3	27	3.27.2.09.1.03.02.0000	04	1.05	01			Pengelolaan Penerbitan Sertifikat Kesejahteraan Hewan dan Nomor Kontrol Veteriner (NKV)	37.243.000	37.243.000	0	
3	27	3.27.2.09.1.03.02.0000	04	1.05	01	5	1	BELANJA OPERASI	37.243.000	37.243.000	0	
3	27	3.27.2.09.1.03.02.0000	04	1.05	01	5	1 02	Belanja Barang dan Jasa	37.243.000	37.243.000	0	
3	27	3.27.2.09.1.03.02.0000	05	0.00	00			PROGRAM PENGENDALIAN DAN PENANGGULANGAN BENCANA PERTANIAN	60.000.000	65.500.000	5.500.000	
3	27	3.27.2.09.1.03.02.0000	05	1.01	00			Pengendalian dan Penanggulangan Bencana Pertanian Provinsi	60.000.000	65.500.000	5.500.000	
3	27	3.27.2.09.1.03.02.0000	05	1.01	01			Pengendalian Organisme Pengganggu Tumbuhan (OPT) Tanaman Pangan, Hortikultura, dan Perkebunan	60.000.000	65.500.000	5.500.000	
3	27	3.27.2.09.1.03.02.0000	05	1.01	01	5	1	BELANJA OPERASI	60.000.000	65.500.000	5.500.000	
3	27	3.27.2.09.1.03.02.0000	05	1.01	01	5	1 02	Belanja Barang dan Jasa	60.000.000	65.500.000	5.500.000	
3	27	3.27.2.09.1.03.02.0000	07	0.00	00			PROGRAM PENYULUHAN PERTANIAN	3.461.334.000	3.556.834.000	95.500.000	
3	27	3.27.2.09.1.03.02.0000	07	1.01	00			Pengembangan Ketenagaan Penyuluhan Pertanian	195.950.000	198.700.000	2.750.000	
3	27	3.27.2.09.1.03.02.0000	07	1.01	01			Pengembangan Kompetensi Penyuluh Pertanian ASN	195.950.000	198.700.000	2.750.000	
3	27	3.27.2.09.1.03.02.0000	07	1.01	01	5	1	BELANJA OPERASI	195.950.000	198.700.000	2.750.000	

PROVINSI DI YOGYAKARTA
RINCIAN PERUBAHAN APBD MENURUT URUSAN PEMERINTAHAN DAERAH, ORGANISASI, PENDAPATAN, BELANJA DAN PEMBIAYAAN
TAHUN ANGGARAN 2022

Urusan Pemerintahan : 3.27 URUSAN PEMERINTAHAN BIDANG PERTANIAN
 Organisasi : 3.27.2.09.1.03.02 DINAS PERTANIAN DAN KETAHANAN PANGAN

Kode Rekening								Uraian	Sebelum Perubahan	Sesudah Perubahan	Bertambah/(Berkurang)	Dasar Hukum	
3	27	3.27.2.09.1.03.02.0000	07	1.01	01	5	1	02	Belanja Barang dan Jasa	195.950.000	198.700.000	2.750.000	
3	27	3.27.2.09.1.03.02.0000	07	1.02	00				Pengembangan Penerapan Penyuluhan Pertanian	3.265.384.000	3.358.134.000	92.750.000	
3	27	3.27.2.09.1.03.02.0000	07	1.02	01				Diseminasi Informasi Teknis, Sosial, Ekonomi dan Inovasi Pertanian	3.054.797.000	3.144.797.000	90.000.000	
3	27	3.27.2.09.1.03.02.0000	07	1.02	01	5	1		BELANJA OPERASI	2.817.043.000	2.817.043.000	0	
3	27	3.27.2.09.1.03.02.0000	07	1.02	01	5	1	02	Belanja Barang dan Jasa	2.817.043.000	2.817.043.000	0	
3	27	3.27.2.09.1.03.02.0000	07	1.02	01	5	2		BELANJA MODAL	237.754.000	327.754.000	90.000.000	
3	27	3.27.2.09.1.03.02.0000	07	1.02	01	5	2	02	Belanja Modal Peralatan dan Mesin	202.754.000	202.754.000	0	
3	27	3.27.2.09.1.03.02.0000	07	1.02	01	5	2	03	Belanja Modal Gedung dan Bangunan	35.000.000	35.000.000	0	
3	27	3.27.2.09.1.03.02.0000	07	1.02	01	5	2	05	Belanja Modal Aset Tetap Lainnya	0	90.000.000	90.000.000	
3	27	3.27.2.09.1.03.02.0000	07	1.02	02				Pelaksanaan Penyuluhan dan Pemberdayaan Petani	210.587.000	213.337.000	2.750.000	
3	27	3.27.2.09.1.03.02.0000	07	1.02	02	5	1		BELANJA OPERASI	210.587.000	213.337.000	2.750.000	
3	27	3.27.2.09.1.03.02.0000	07	1.02	02	5	1	02	Belanja Barang dan Jasa	210.587.000	213.337.000	2.750.000	
3	27	3.27.2.09.1.03.02.0000	01	0.00	00				PROGRAM PENUNJANG URUSAN PEMERINTAHAN DAERAH PROVINSI	56.910.125.683	54.341.496.506	(2.568.629.177)	
3	27	3.27.2.09.1.03.02.0000	01	1.01	00				Perencanaan, Penganggaran, dan Evaluasi Kinerja Perangkat Daerah	92.663.000	92.663.000	0	
3	27	3.27.2.09.1.03.02.0000	01	1.01	01				Penyusunan Dokumen Perencanaan Perangkat Daerah	46.304.000	46.304.000	0	
3	27	3.27.2.09.1.03.02.0000	01	1.01	01	5	1		BELANJA OPERASI	46.304.000	46.304.000	0	
3	27	3.27.2.09.1.03.02.0000	01	1.01	01	5	1	02	Belanja Barang dan Jasa	46.304.000	46.304.000	0	
3	27	3.27.2.09.1.03.02.0000	01	1.01	04				Koordinasi dan Penyusunan DPA-SKPD	18.723.000	18.723.000	0	
3	27	3.27.2.09.1.03.02.0000	01	1.01	04	5	1		BELANJA OPERASI	18.723.000	18.723.000	0	
3	27	3.27.2.09.1.03.02.0000	01	1.01	04	5	1	02	Belanja Barang dan Jasa	18.723.000	18.723.000	0	
3	27	3.27.2.09.1.03.02.0000	01	1.01	07				Evaluasi Kinerja Perangkat Daerah	27.636.000	27.636.000	0	
3	27	3.27.2.09.1.03.02.0000	01	1.01	07	5	1		BELANJA OPERASI	27.636.000	27.636.000	0	
3	27	3.27.2.09.1.03.02.0000	01	1.01	07	5	1	02	Belanja Barang dan Jasa	27.636.000	27.636.000	0	
3	27	3.27.2.09.1.03.02.0000	01	1.02	00				Administrasi Keuangan Perangkat Daerah	52.094.846.840	48.726.696.213	(3.368.150.627)	
3	27	3.27.2.09.1.03.02.0000	01	1.02	01				Penyediaan Gaji dan Tunjangan ASN	51.926.531.840	48.558.381.213	(3.368.150.627)	

PROVINSI DI YOGYAKARTA
RINCIAN PERUBAHAN APBD MENURUT URUSAN PEMERINTAHAN DAERAH, ORGANISASI, PENDAPATAN, BELANJA DAN PEMBIAYAAN
TAHUN ANGGARAN 2022

Urusan Pemerintahan : 3.27 URUSAN PEMERINTAHAN BIDANG PERTANIAN
 Organisasi : 3.27.2.09.1.03.02 DINAS PERTANIAN DAN KETAHANAN PANGAN

Kode Rekening								Uraian	Sebelum Perubahan	Sesudah Perubahan	Bertambah/(Berkurang)	Dasar Hukum	
3	27	3.27.2.09.1.03.02.0000	01	1.02	01	5	1	BELANJA OPERASI	51.926.531.840	48.558.381.213	(3.368.150.627)		
3	27	3.27.2.09.1.03.02.0000	01	1.02	01	5	1	01	Belanja Pegawai	51.926.531.840	48.558.381.213	(3.368.150.627)	
3	27	3.27.2.09.1.03.02.0000	01	1.02	03			Pelaksanaan Penatausahaan dan Penguujian/Verifikasi Keuangan SKPD	155.460.000	155.460.000	0		
3	27	3.27.2.09.1.03.02.0000	01	1.02	03	5	1	BELANJA OPERASI	155.460.000	155.460.000	0		
3	27	3.27.2.09.1.03.02.0000	01	1.02	03	5	1	01	Belanja Pegawai	155.460.000	155.460.000	0	
3	27	3.27.2.09.1.03.02.0000	01	1.02	07			Koordinasi dan Penyusunan Laporan Keuangan Bulanan/Triwulanan/Semesteran SKPD	12.855.000	12.855.000	0		
3	27	3.27.2.09.1.03.02.0000	01	1.02	07	5	1	BELANJA OPERASI	12.855.000	12.855.000	0		
3	27	3.27.2.09.1.03.02.0000	01	1.02	07	5	1	02	Belanja Barang dan Jasa	12.855.000	12.855.000	0	
3	27	3.27.2.09.1.03.02.0000	01	1.03	00			Administrasi Barang Milik Daerah pada Perangkat Daerah	87.120.000	87.120.000	0		
3	27	3.27.2.09.1.03.02.0000	01	1.03	06			Penatausahaan Barang Milik Daerah pada SKPD	87.120.000	87.120.000	0		
3	27	3.27.2.09.1.03.02.0000	01	1.03	06	5	1	BELANJA OPERASI	87.120.000	87.120.000	0		
3	27	3.27.2.09.1.03.02.0000	01	1.03	06	5	1	01	Belanja Pegawai	87.120.000	87.120.000	0	
3	27	3.27.2.09.1.03.02.0000	01	1.05	00			Administrasi Kpegawaian Perangkat Daerah	32.214.000	32.214.000	0		
3	27	3.27.2.09.1.03.02.0000	01	1.05	05			Monitoring, Evaluasi, dan Penilaian Kinerja Pegawai	32.214.000	32.214.000	0		
3	27	3.27.2.09.1.03.02.0000	01	1.05	05	5	1	BELANJA OPERASI	32.214.000	32.214.000	0		
3	27	3.27.2.09.1.03.02.0000	01	1.05	05	5	1	02	Belanja Barang dan Jasa	32.214.000	32.214.000	0	
3	27	3.27.2.09.1.03.02.0000	01	1.06	00			Administrasi Umum Perangkat Daerah	197.035.000	199.138.000	2.103.000		
3	27	3.27.2.09.1.03.02.0000	01	1.06	01			Penyediaan Komponen Instalasi Listrik/Penerangan Bangunan Kantor	22.708.000	22.708.000	0		
3	27	3.27.2.09.1.03.02.0000	01	1.06	01	5	1	BELANJA OPERASI	22.708.000	22.708.000	0		
3	27	3.27.2.09.1.03.02.0000	01	1.06	01	5	1	02	Belanja Barang dan Jasa	22.708.000	22.708.000	0	
3	27	3.27.2.09.1.03.02.0000	01	1.06	02			Penyediaan Peralatan dan Perlengkapan Kantor	0	2.103.000	2.103.000		
3	27	3.27.2.09.1.03.02.0000	01	1.06	02	5	2	BELANJA MODAL	0	2.103.000	2.103.000		
3	27	3.27.2.09.1.03.02.0000	01	1.06	02	5	2	02	Belanja Modal Peralatan dan Mesin	0	2.103.000	2.103.000	
3	27	3.27.2.09.1.03.02.0000	01	1.06	03			Penyediaan Peralatan Rumah Tangga	13.465.000	13.465.000	0		
3	27	3.27.2.09.1.03.02.0000	01	1.06	03	5	1	BELANJA OPERASI	13.465.000	13.465.000	0		

PROVINSI DI YOGYAKARTA
RINCIAN PERUBAHAN APBD MENURUT URUSAN PEMERINTAHAN DAERAH, ORGANISASI, PENDAPATAN, BELANJA DAN PEMBIAYAAN
TAHUN ANGGARAN 2022

Urusan Pemerintahan : 3.27 URUSAN PEMERINTAHAN BIDANG PERTANIAN
 Organisasi : 3.27.2.09.1.03.02 DINAS PERTANIAN DAN KETAHANAN PANGAN

Kode Rekening									Uraian	Sebelum Perubahan	Sesudah Perubahan	Bertambah/(Berkurang)	Dasar Hukum
3	27	3.27.2.09.1.03.02.0000	01	1.06	03	5	1	02	Belanja Barang dan Jasa	13.465.000	13.465.000	0	
3	27	3.27.2.09.1.03.02.0000	01	1.06	05				Penyediaan Barang Cetak dan Penggandaan	62.961.000	62.961.000	0	
3	27	3.27.2.09.1.03.02.0000	01	1.06	05	5	1		BELANJA OPERASI	62.961.000	62.961.000	0	
3	27	3.27.2.09.1.03.02.0000	01	1.06	05	5	1	02	Belanja Barang dan Jasa	62.961.000	62.961.000	0	
3	27	3.27.2.09.1.03.02.0000	01	1.06	06				Penyediaan Bahan Bacaan dan Peraturan Perundang-undangan	4.800.000	4.800.000	0	
3	27	3.27.2.09.1.03.02.0000	01	1.06	06	5	1		BELANJA OPERASI	4.800.000	4.800.000	0	
3	27	3.27.2.09.1.03.02.0000	01	1.06	06	5	1	02	Belanja Barang dan Jasa	4.800.000	4.800.000	0	
3	27	3.27.2.09.1.03.02.0000	01	1.06	09				Penyelenggaraan Rapat Koordinasi dan Konsultasi SKPD	93.101.000	93.101.000	0	
3	27	3.27.2.09.1.03.02.0000	01	1.06	09	5	1		BELANJA OPERASI	93.101.000	93.101.000	0	
3	27	3.27.2.09.1.03.02.0000	01	1.06	09	5	1	02	Belanja Barang dan Jasa	93.101.000	93.101.000	0	
3	27	3.27.2.09.1.03.02.0000	01	1.07	00				Pengadaan Barang Milik Daerah Penunjang Urusan Pemerintah Daerah	0	820.000.000	820.000.000	
3	27	3.27.2.09.1.03.02.0000	01	1.07	06				Pengadaan Peralatan dan Mesin Lainnya	0	675.000.000	675.000.000	
3	27	3.27.2.09.1.03.02.0000	01	1.07	06	5	2		BELANJA MODAL	0	675.000.000	675.000.000	
3	27	3.27.2.09.1.03.02.0000	01	1.07	06	5	2	02	Belanja Modal Peralatan dan Mesin	0	675.000.000	675.000.000	
3	27	3.27.2.09.1.03.02.0000	01	1.07	10				Pengadaan Sarana dan Prasarana Gedung Kantor atau Bangunan Lainnya	0	145.000.000	145.000.000	
3	27	3.27.2.09.1.03.02.0000	01	1.07	10	5	2		BELANJA MODAL	0	145.000.000	145.000.000	
3	27	3.27.2.09.1.03.02.0000	01	1.07	10	5	2	04	Belanja Modal Jalan, Jaringan, dan Irigasi	0	145.000.000	145.000.000	
3	27	3.27.2.09.1.03.02.0000	01	1.08	00				Penyediaan Jasa Penunjang Urusan Pemerintahan Daerah	3.405.900.643	3.281.319.093	(124.581.550)	
3	27	3.27.2.09.1.03.02.0000	01	1.08	01				Penyediaan Jasa Surat Menyurat	79.882.000	79.882.000	0	
3	27	3.27.2.09.1.03.02.0000	01	1.08	01	5	1		BELANJA OPERASI	79.882.000	79.882.000	0	
3	27	3.27.2.09.1.03.02.0000	01	1.08	01	5	1	02	Belanja Barang dan Jasa	79.882.000	79.882.000	0	
3	27	3.27.2.09.1.03.02.0000	01	1.08	02				Penyediaan Jasa Komunikasi, Sumber Daya Air dan Listrik	969.421.443	844.839.893	(124.581.550)	
3	27	3.27.2.09.1.03.02.0000	01	1.08	02	5	1		BELANJA OPERASI	969.421.443	844.839.893	(124.581.550)	
3	27	3.27.2.09.1.03.02.0000	01	1.08	02	5	1	02	Belanja Barang dan Jasa	969.421.443	844.839.893	(124.581.550)	

PROVINSI DI YOGYAKARTA
RINCIAN PERUBAHAN APBD MENURUT URUSAN PEMERINTAHAN DAERAH, ORGANISASI, PENDAPATAN, BELANJA DAN PEMBIAYAAN
TAHUN ANGGARAN 2022

Urusan Pemerintahan : 3.27 URUSAN PEMERINTAHAN BIDANG PERTANIAN
 Organisasi : 3.27.2.09.1.03.02 DINAS PERTANIAN DAN KETAHANAN PANGAN

Kode Rekening							Uraian	Sebelum Perubahan	Sesudah Perubahan	Bertambah/(Berkurang)	Dasar Hukum
3	27	3.27.2.09.1.03.02.0000	01	1.08	04		Penyediaan Jasa Pelayanan Umum Kantor	2.356.597.200	2.356.597.200	0	
3	27	3.27.2.09.1.03.02.0000	01	1.08	04	5 1	BELANJA OPERASI	2.356.597.200	2.356.597.200	0	
3	27	3.27.2.09.1.03.02.0000	01	1.08	04	5 1 02	Belanja Barang dan Jasa	2.356.597.200	2.356.597.200	0	
3	27	3.27.2.09.1.03.02.0000	01	1.09	00		Pemeliharaan Barang Milik Daerah Penunjang Urusan Pemerintahan Daerah	1.000.346.200	1.102.346.200	102.000.000	
3	27	3.27.2.09.1.03.02.0000	01	1.09	01		Penyediaan Jasa Pemeliharaan, Biaya Pemeliharaan dan Pajak Kendaraan Perorangan Dinas atau Kendaraan Dinas Jabatan	37.216.000	37.216.000	0	
3	27	3.27.2.09.1.03.02.0000	01	1.09	01	5 1	BELANJA OPERASI	37.216.000	37.216.000	0	
3	27	3.27.2.09.1.03.02.0000	01	1.09	01	5 1 02	Belanja Barang dan Jasa	37.216.000	37.216.000	0	
3	27	3.27.2.09.1.03.02.0000	01	1.09	02		Penyediaan Jasa Pemeliharaan, Biaya Pemeliharaan, Pajak dan Perizinan Kendaraan Dinas Operasional atau Lapangan	577.502.200	577.502.200	0	
3	27	3.27.2.09.1.03.02.0000	01	1.09	02	5 1	BELANJA OPERASI	577.502.200	577.502.200	0	
3	27	3.27.2.09.1.03.02.0000	01	1.09	02	5 1 02	Belanja Barang dan Jasa	577.502.200	577.502.200	0	
3	27	3.27.2.09.1.03.02.0000	01	1.09	06		Pemeliharaan Peralatan dan Mesin Lainnya	35.030.000	35.030.000	0	
3	27	3.27.2.09.1.03.02.0000	01	1.09	06	5 1	BELANJA OPERASI	35.030.000	35.030.000	0	
3	27	3.27.2.09.1.03.02.0000	01	1.09	06	5 1 02	Belanja Barang dan Jasa	35.030.000	35.030.000	0	
3	27	3.27.2.09.1.03.02.0000	01	1.09	09		Pemeliharaan/Rehabilitasi Gedung Kantor dan Bangunan Lainnya	312.828.000	414.828.000	102.000.000	
3	27	3.27.2.09.1.03.02.0000	01	1.09	09	5 1	BELANJA OPERASI	312.828.000	339.828.000	27.000.000	
3	27	3.27.2.09.1.03.02.0000	01	1.09	09	5 1 02	Belanja Barang dan Jasa	312.828.000	339.828.000	27.000.000	
3	27	3.27.2.09.1.03.02.0000	01	1.09	09	5 2	BELANJA MODAL	0	75.000.000	75.000.000	
3	27	3.27.2.09.1.03.02.0000	01	1.09	09	5 2 03	Belanja Modal Gedung dan Bangunan	0	75.000.000	75.000.000	
3	27	3.27.2.09.1.03.02.0000	01	1.09	11		Pemeliharaan/Rehabilitasi Sarana dan Prasarana Pendukung Gedung Kantor atau Bangunan Lainnya	37.770.000	37.770.000	0	
3	27	3.27.2.09.1.03.02.0000	01	1.09	11	5 1	BELANJA OPERASI	37.770.000	37.770.000	0	
3	27	3.27.2.09.1.03.02.0000	01	1.09	11	5 1 02	Belanja Barang dan Jasa	37.770.000	37.770.000	0	
Jumlah Belanja								103.092.528.683	101.017.150.520	(2.075.378.163)	
Total Surplus/(Defisit)								(101.868.748.283)	(99.418.524.700)	2.450.223.583	

PROVINSI DI YOGYAKARTA
RINCIAN PERUBAHAN APBD MENURUT URUSAN PEMERINTAHAN DAERAH, ORGANISASI, PENDAPATAN, BELANJA DAN PEMBIAYAAN
TAHUN ANGGARAN 2022

Urusan Pemerintahan : 3.27 URUSAN PEMERINTAHAN BIDANG PERTANIAN
 Organisasi : 3.27.2.09.1.03.02 DINAS PERTANIAN DAN KETAHANAN PANGAN

Kode Rekening								Uraian	Sebelum Perubahan	Sesudah Perubahan	Bertambah/(Berkurang)	Dasar Hukum
0	00	3.27.2.09.1.03.02.0000	00	0.00	00	6	PEMBIAYAAN					
								Jumlah Penerimaan Pembiayaan	0	0	0	
								Jumlah Penerimaan Pengeluaran	0	0	0	

PROVINSI DI YOGYAKARTA
RINCIAN PERUBAHAN APBD MENURUT URUSAN PEMERINTAHAN DAERAH, ORGANISASI, PENDAPATAN, BELANJA DAN PEMBIAYAAN
TAHUN ANGGARAN 2022

Urusan Pemerintahan : 3.31 URUSAN PEMERINTAHAN BIDANG PERINDUSTRIAN
 Organisasi : 3.31.3.30.1.03.02 DINAS PERINDUSTRIAN DAN PERDAGANGAN

Kode Rekening							Uraian	Sebelum Perubahan	Sesudah Perubahan	Bertambah/(Berkurang)	Dasar Hukum
3	31	3.31.3.30.1.03.02.0000	00	0.00	00	4	PENDAPATAN DAERAH				
3	31	3.31.3.30.1.03.02.0000	00	0.00	00	4 1	PENDAPATAN ASLI DAERAH (PAD)	307.200.000	247.200.000	(60.000.000)	
3	31	3.31.3.30.1.03.02.0000	00	0.00	00	4 1 02	Retribusi Daerah	257.200.000	222.200.000	(35.000.000)	
3	31	3.31.3.30.1.03.02.0000	00	0.00	00	4 1 04	Lain-lain PAD yang Sah	50.000.000	25.000.000	(25.000.000)	
Jumlah Pendapatan								307.200.000	247.200.000	(60.000.000)	
0	00	3.31.3.30.1.03.02.0000	00	0.00	00	5	BELANJA				
1	03	3.31.3.30.1.03.02.0000	00	0.00	00		URUSAN PEMERINTAHAN BIDANG PEKERJAAN UMUM DAN PENATAAN RUANG	0	218.220.000	218.220.000	
1	03	3.31.3.30.1.03.02.0000	13	0.00	00		PROGRAM PENYELENGGARAAN KEISTIMEWAAN YOGYAKARTA URUSAN TATA RUANG	0	218.220.000	218.220.000	
1	03	3.31.3.30.1.03.02.0000	13	1.02	00		Pemanfaatan Ruang Satuan Ruang Strategis Kasultanan dan Kadipaten	0	218.220.000	218.220.000	
1	03	3.31.3.30.1.03.02.0000	13	1.02	01		Pemanfaatan Ruang Satuan Ruang Strategis Sumbu Filosofis	0	218.220.000	218.220.000	
1	03	3.31.3.30.1.03.02.0000	13	1.02	01 5 1		BELANJA OPERASI	0	205.155.000	205.155.000	
1	03	3.31.3.30.1.03.02.0000	13	1.02	01 5 1 02		Belanja Barang dan Jasa	0	205.155.000	205.155.000	
1	03	3.31.3.30.1.03.02.0000	13	1.02	01 5 2		BELANJA MODAL	0	13.065.000	13.065.000	
1	03	3.31.3.30.1.03.02.0000	13	1.02	01 5 2 02		Belanja Modal Peralatan dan Mesin	0	13.065.000	13.065.000	
2	22	3.31.3.30.1.03.02.0000	00	0.00	00		URUSAN PEMERINTAHAN BIDANG KEBUDAYAAN	12.379.600.000	17.067.629.500	4.688.029.500	
2	22	3.31.3.30.1.03.02.0000	08	0.00	00		PROGRAM PENYELENGGARAAN KEISTIMEWAAN YOGYAKARTA URUSAN KEBUDAYAAN	12.379.600.000	17.067.629.500	4.688.029.500	
2	22	3.31.3.30.1.03.02.0000	08	1.08	00		Pengembangan Kearifan Lokal dan Potensi Budaya	12.379.600.000	17.067.629.500	4.688.029.500	
2	22	3.31.3.30.1.03.02.0000	08	1.08	03		Pengembangan Industri Kreatif	12.379.600.000	17.067.629.500	4.688.029.500	
2	22	3.31.3.30.1.03.02.0000	08	1.08	03 5 1		BELANJA OPERASI	12.319.065.000	13.573.706.000	1.254.641.000	
2	22	3.31.3.30.1.03.02.0000	08	1.08	03 5 1 02		Belanja Barang dan Jasa	11.999.305.000	13.253.946.000	1.254.641.000	
2	22	3.31.3.30.1.03.02.0000	08	1.08	03 5 1 05		Belanja Hibah	319.760.000	319.760.000	0	
2	22	3.31.3.30.1.03.02.0000	08	1.08	03 5 2		BELANJA MODAL	60.535.000	3.493.923.500	3.433.388.500	
2	22	3.31.3.30.1.03.02.0000	08	1.08	03 5 2 02		Belanja Modal Peralatan dan Mesin	0	2.554.313.000	2.554.313.000	
2	22	3.31.3.30.1.03.02.0000	08	1.08	03 5 2 03		Belanja Modal Gedung dan Bangunan	0	199.075.500	199.075.500	

PROVINSI DI YOGYAKARTA
RINCIAN PERUBAHAN APBD MENURUT URUSAN PEMERINTAHAN DAERAH, ORGANISASI, PENDAPATAN, BELANJA DAN PEMBIAYAAN
TAHUN ANGGARAN 2022

Urusan Pemerintahan : 3.31 URUSAN PEMERINTAHAN BIDANG PERINDUSTRIAN
 Organisasi : 3.31.3.30.1.03.02 DINAS PERINDUSTRIAN DAN PERDAGANGAN

Kode Rekening									Uraian	Sebelum Perubahan	Sesudah Perubahan	Bertambah/(Berkurang)	Dasar Hukum
2	22	3.31.3.30.1.03.02.0000	08	1.08	03	5	2	05	Belanja Modal Aset Tetap Lainnya	60.535.000	740.535.000	680.000.000	
3	30	3.31.3.30.1.03.02.0000	00	0.00	00				URUSAN PEMERINTAHAN BIDANG PERDAGANGAN	2.248.925.000	4.410.245.800	2.161.320.800	
3	30	3.31.3.30.1.03.02.0000	02	0.00	00				PROGRAM PERIZINAN DAN PENDAFTARAN PERUSAHAAN	28.233.000	28.233.000	0	
3	30	3.31.3.30.1.03.02.0000	02	1.04	00				Penerbitan Surat Keterangan Asal (SKA) Bagi Daerah Provinsi yang Telah Ditetapkan Sebagai Instansi Penerbit SKA dan Angka Pengenal Importir (API)	28.233.000	28.233.000	0	
3	30	3.31.3.30.1.03.02.0000	02	1.04	01				Koordinasi dan Sinkronisasi Layanan Penerbitan SKA	28.233.000	28.233.000	0	
3	30	3.31.3.30.1.03.02.0000	02	1.04	01	5	1		BELANJA OPERASI	28.233.000	28.233.000	0	
3	30	3.31.3.30.1.03.02.0000	02	1.04	01	5	1	02	Belanja Barang dan Jasa	28.233.000	28.233.000	0	
3	30	3.31.3.30.1.03.02.0000	04	0.00	00				PROGRAM STABILISASI HARGA BARANG KEBUTUHAN POKOK DAN BARANG PENTING	82.487.000	1.967.807.800	1.885.320.800	
3	30	3.31.3.30.1.03.02.0000	04	1.02	00				Pengendalian Harga, Informasi Ketersediaan Stok Barang Kebutuhan Pokok dan Barang Penting pada Pelaku Usaha Distribusi Barang Lintas Kabupaten/Kota yang Terintegrasi dalam Sistem Informasi Perdagangan	82.487.000	1.967.807.800	1.885.320.800	
3	30	3.31.3.30.1.03.02.0000	04	1.02	01				Pemantauan Harga dan Stok Barang Kebutuhan Pokok dan Barang Penting pada Pelaku Usaha Distribusi Barang Lintas Kabupaten/Kota	44.557.000	44.557.000	0	
3	30	3.31.3.30.1.03.02.0000	04	1.02	01	5	1		BELANJA OPERASI	44.557.000	44.557.000	0	
3	30	3.31.3.30.1.03.02.0000	04	1.02	01	5	1	02	Belanja Barang dan Jasa	44.557.000	44.557.000	0	
3	30	3.31.3.30.1.03.02.0000	04	1.02	02				Operasi Pasar dalam rangka Stabilisasi Harga Pangan Pokok yang Dampaknya Beberapa Daerah Kabupaten/Kota dalam 1 (satu) Daerah Provinsi	37.930.000	1.923.250.800	1.885.320.800	
3	30	3.31.3.30.1.03.02.0000	04	1.02	02	5	1		BELANJA OPERASI	37.930.000	1.923.250.800	1.885.320.800	
3	30	3.31.3.30.1.03.02.0000	04	1.02	02	5	1	02	Belanja Barang dan Jasa	37.930.000	1.923.250.800	1.885.320.800	
3	30	3.31.3.30.1.03.02.0000	05	0.00	00				PROGRAM PENGEMBANGAN EKSPOR	303.580.000	487.580.000	184.000.000	
3	30	3.31.3.30.1.03.02.0000	05	1.01	00				Penyelenggaraan Promosi Dagang melalui Pameran Dagang dan Misi Dagang bagi Produk Ekspor Unggulan yang terdapat pada lebih dari 1 (satu) Daerah Kabupaten/Kota dalam Provinsi	303.580.000	487.580.000	184.000.000	

PROVINSI DI YOGYAKARTA
RINCIAN PERUBAHAN APBD MENURUT URUSAN PEMERINTAHAN DAERAH, ORGANISASI, PENDAPATAN, BELANJA DAN PEMBIAYAAN
TAHUN ANGGARAN 2022

Urusan Pemerintahan : 3.31 URUSAN PEMERINTAHAN BIDANG PERINDUSTRIAN
 Organisasi : 3.31.3.30.1.03.02 DINAS PERINDUSTRIAN DAN PERDAGANGAN

Kode Rekening							Uraian	Sebelum Perubahan	Sesudah Perubahan	Bertambah/(Berkurang)	Dasar Hukum
3	30	3.31.3.30.1.03.02.0000	05	1.01	03		Misi Dagang bagi Produk Ekspor Unggulan	172.566.000	172.566.000	0	
3	30	3.31.3.30.1.03.02.0000	05	1.01	03	5 1	BELANJA OPERASI	172.566.000	172.566.000	0	
3	30	3.31.3.30.1.03.02.0000	05	1.01	03	5 1 02	Belanja Barang dan Jasa	172.566.000	172.566.000	0	
3	30	3.31.3.30.1.03.02.0000	05	1.01	05		Pembinaan Pelaku Usaha Ekspor	131.014.000	315.014.000	184.000.000	
3	30	3.31.3.30.1.03.02.0000	05	1.01	05	5 1	BELANJA OPERASI	131.014.000	315.014.000	184.000.000	
3	30	3.31.3.30.1.03.02.0000	05	1.01	05	5 1 02	Belanja Barang dan Jasa	131.014.000	315.014.000	184.000.000	
3	30	3.31.3.30.1.03.02.0000	06	0.00	00		PROGRAM STANDARDISASI DAN PERLINDUNGAN KONSUMEN	627.969.000	719.969.000	92.000.000	
3	30	3.31.3.30.1.03.02.0000	06	1.01	00		Pelaksanaan Perlindungan Konsumen di Seluruh Daerah Kabupaten/Kota	320.746.000	412.746.000	92.000.000	
3	30	3.31.3.30.1.03.02.0000	06	1.01	03		Koordinasi dan Sinkronisasi Penanganan dan Penyelesaian Sengketa Konsumen	320.746.000	412.746.000	92.000.000	
3	30	3.31.3.30.1.03.02.0000	06	1.01	03	5 1	BELANJA OPERASI	320.746.000	412.746.000	92.000.000	
3	30	3.31.3.30.1.03.02.0000	06	1.01	03	5 1 02	Belanja Barang dan Jasa	320.746.000	412.746.000	92.000.000	
3	30	3.31.3.30.1.03.02.0000	06	1.03	00		Pelaksanaan Pengawasan Barang Beredar dan/atau Jasa di Seluruh Daerah Kabupaten/Kota	307.223.000	307.223.000	0	
3	30	3.31.3.30.1.03.02.0000	06	1.03	01		Peningkatan Kapasitas dan Pelaksanaan Pengawasan Barang Beredar dan/atau Jasa sesuai Parameter Ketentuan Perlindungan Konsumen	307.223.000	307.223.000	0	
3	30	3.31.3.30.1.03.02.0000	06	1.03	01	5 1	BELANJA OPERASI	307.223.000	307.223.000	0	
3	30	3.31.3.30.1.03.02.0000	06	1.03	01	5 1 02	Belanja Barang dan Jasa	307.223.000	307.223.000	0	
3	30	3.31.3.30.1.03.02.0000	07	0.00	00		PROGRAM PENGGUNAAN DAN PEMASARAN PRODUK DALAM NEGERI	1.206.656.000	1.206.656.000	0	
3	30	3.31.3.30.1.03.02.0000	07	1.02	00		Pelaksanaan Pemasaran Penggunaan Produk Dalam Negeri	1.206.656.000	1.206.656.000	0	
3	30	3.31.3.30.1.03.02.0000	07	1.02	01		Fasilitasi Pemasaran Penggunaan Produk Dalam Negeri di Tingkat Provinsi	1.206.656.000	1.206.656.000	0	
3	30	3.31.3.30.1.03.02.0000	07	1.02	01	5 1	BELANJA OPERASI	1.206.656.000	1.206.656.000	0	
3	30	3.31.3.30.1.03.02.0000	07	1.02	01	5 1 02	Belanja Barang dan Jasa	546.656.000	546.656.000	0	
3	30	3.31.3.30.1.03.02.0000	07	1.02	01	5 1 05	Belanja Hibah	660.000.000	660.000.000	0	
3	31	3.31.3.30.1.03.02.0000	00	0.00	00		URUSAN PEMERINTAHAN BIDANG PERINDUSTRIAN	24.841.247.064	23.849.450.416	(991.796.648)	

PROVINSI DI YOGYAKARTA
RINCIAN PERUBAHAN APBD MENURUT URUSAN PEMERINTAHAN DAERAH, ORGANISASI, PENDAPATAN, BELANJA DAN PEMBIAYAAN
TAHUN ANGGARAN 2022

Urusan Pemerintahan : 3.31 URUSAN PEMERINTAHAN BIDANG PERINDUSTRIAN
 Organisasi : 3.31.3.30.1.03.02 DINAS PERINDUSTRIAN DAN PERDAGANGAN

Kode Rekening						Uraian	Sebelum Perubahan	Sesudah Perubahan	Bertambah/(Berkurang)	Dasar Hukum			
3	31	3.31.3.30.1.03.02.0000	02	0.00	00	PROGRAM PERENCANAAN DAN PEMBANGUNAN INDUSTRI	4.271.949.600	4.951.383.400	679.433.800				
3	31	3.31.3.30.1.03.02.0000	02	1.01	00	Penyusunan, Penerapan, dan Evaluasi Rencana Pembangunan Industri Provinsi	4.271.949.600	4.951.383.400	679.433.800				
3	31	3.31.3.30.1.03.02.0000	02	1.01	03	Koordinasi, Sinkronisasi, dan Pelaksanaan Pembangunan Sumber Daya Industri	348.851.000	348.851.000	0				
3	31	3.31.3.30.1.03.02.0000	02	1.01	03	5	BELANJA OPERASI	348.851.000	348.851.000	0			
3	31	3.31.3.30.1.03.02.0000	02	1.01	03	5	1	02	Belanja Barang dan Jasa	348.851.000	348.851.000	0	
3	31	3.31.3.30.1.03.02.0000	02	1.01	04	Koordinasi, Sinkronisasi, dan Pelaksanaan Pembangunan Sarana dan Prasarana Industri	784.552.600	830.412.600	45.860.000				
3	31	3.31.3.30.1.03.02.0000	02	1.01	04	5	1	BELANJA OPERASI	784.552.600	820.412.600	35.860.000		
3	31	3.31.3.30.1.03.02.0000	02	1.01	04	5	1	02	Belanja Barang dan Jasa	784.552.600	820.412.600	35.860.000	
3	31	3.31.3.30.1.03.02.0000	02	1.01	04	5	2	BELANJA MODAL	0	10.000.000	10.000.000		
3	31	3.31.3.30.1.03.02.0000	02	1.01	04	5	2	02	Belanja Modal Peralatan dan Mesin	0	10.000.000	10.000.000	
3	31	3.31.3.30.1.03.02.0000	02	1.01	05	Koordinasi, Sinkronisasi, dan Pelaksanaan Pemberdayaan Industri dan Peran Serta Masyarakat	3.138.546.000	3.772.119.800	633.573.800				
3	31	3.31.3.30.1.03.02.0000	02	1.01	05	5	1	BELANJA OPERASI	3.138.546.000	3.772.119.800	633.573.800		
3	31	3.31.3.30.1.03.02.0000	02	1.01	05	5	1	02	Belanja Barang dan Jasa	1.974.546.000	2.413.119.800	438.573.800	
3	31	3.31.3.30.1.03.02.0000	02	1.01	05	5	1	05	Belanja Hibah	1.164.000.000	1.359.000.000	195.000.000	
3	31	3.31.3.30.1.03.02.0000	03	0.00	00	PROGRAM PENGENDALIAN IZIN USAHA INDUSTRI	180.116.750	235.116.750	55.000.000				
3	31	3.31.3.30.1.03.02.0000	03	1.01	00	Penerbitan Izin Usaha Industri (IUI), Izin Perluasan Usaha Industri (IPUI), Izin Usaha Kawasan Industri (IUKI), dan Izin Perluasan Kawasan Industri (IPKI) Kewenangan Provinsi	180.116.750	235.116.750	55.000.000				
3	31	3.31.3.30.1.03.02.0000	03	1.01	02	Koordinasi dan Sinkronisasi Pengawasan Perizinan di Bidang Industri dalam Lingkup IUI, IPUI, IUKI, dan IPKI Kewenangan Provinsi	180.116.750	235.116.750	55.000.000				
3	31	3.31.3.30.1.03.02.0000	03	1.01	02	5	1	BELANJA OPERASI	180.116.750	235.116.750	55.000.000		
3	31	3.31.3.30.1.03.02.0000	03	1.01	02	5	1	02	Belanja Barang dan Jasa	180.116.750	235.116.750	55.000.000	
3	31	3.31.3.30.1.03.02.0000	01	0.00	00	PROGRAM PENUNJANG URUSAN PEMERINTAHAN DAERAH PROVINSI	20.389.180.714	18.662.950.266	(1.726.230.448)				

PROVINSI DI YOGYAKARTA
RINCIAN PERUBAHAN APBD MENURUT URUSAN PEMERINTAHAN DAERAH, ORGANISASI, PENDAPATAN, BELANJA DAN PEMBIAYAAN
TAHUN ANGGARAN 2022

Urusan Pemerintahan : 3.31 URUSAN PEMERINTAHAN BIDANG PERINDUSTRIAN
 Organisasi : 3.31.3.30.1.03.02 DINAS PERINDUSTRIAN DAN PERDAGANGAN

Kode Rekening						Uraian	Sebelum Perubahan	Sesudah Perubahan	Bertambah/(Berkurang)	Dasar Hukum
3	31	3.31.3.30.1.03.02.0000	01	1.01	00	Perencanaan, Penganggaran, dan Evaluasi Kinerja Perangkat Daerah	141.977.000	141.977.000	0	
3	31	3.31.3.30.1.03.02.0000	01	1.01	01	Penyusunan Dokumen Perencanaan Perangkat Daerah	102.569.000	102.569.000	0	
3	31	3.31.3.30.1.03.02.0000	01	1.01	01 5 1	BELANJA OPERASI	102.569.000	102.569.000	0	
3	31	3.31.3.30.1.03.02.0000	01	1.01	01 5 1 02	Belanja Barang dan Jasa	102.569.000	102.569.000	0	
3	31	3.31.3.30.1.03.02.0000	01	1.01	04	Koordinasi dan Penyusunan DPA-SKPD	11.715.000	11.715.000	0	
3	31	3.31.3.30.1.03.02.0000	01	1.01	04 5 1	BELANJA OPERASI	11.715.000	11.715.000	0	
3	31	3.31.3.30.1.03.02.0000	01	1.01	04 5 1 02	Belanja Barang dan Jasa	11.715.000	11.715.000	0	
3	31	3.31.3.30.1.03.02.0000	01	1.01	07	Evaluasi Kinerja Perangkat Daerah	27.693.000	27.693.000	0	
3	31	3.31.3.30.1.03.02.0000	01	1.01	07 5 1	BELANJA OPERASI	27.693.000	27.693.000	0	
3	31	3.31.3.30.1.03.02.0000	01	1.01	07 5 1 02	Belanja Barang dan Jasa	27.693.000	27.693.000	0	
3	31	3.31.3.30.1.03.02.0000	01	1.02	00	Administrasi Keuangan Perangkat Daerah	17.485.393.172	15.624.458.724	(1.860.934.448)	
3	31	3.31.3.30.1.03.02.0000	01	1.02	01	Penyediaan Gaji dan Tunjangan ASN	17.402.913.172	15.541.978.724	(1.860.934.448)	
3	31	3.31.3.30.1.03.02.0000	01	1.02	01 5 1	BELANJA OPERASI	17.402.913.172	15.541.978.724	(1.860.934.448)	
3	31	3.31.3.30.1.03.02.0000	01	1.02	01 5 1 01	Belanja Pegawai	17.402.913.172	15.541.978.724	(1.860.934.448)	
3	31	3.31.3.30.1.03.02.0000	01	1.02	03	Pelaksanaan Penatausahaan dan Pengujian/Verifikasi Keuangan SKPD	70.980.000	70.980.000	0	
3	31	3.31.3.30.1.03.02.0000	01	1.02	03 5 1	BELANJA OPERASI	70.980.000	70.980.000	0	
3	31	3.31.3.30.1.03.02.0000	01	1.02	03 5 1 01	Belanja Pegawai	70.980.000	70.980.000	0	
3	31	3.31.3.30.1.03.02.0000	01	1.02	05	Koordinasi dan Penyusunan Laporan Keuangan Akhir Tahun SKPD	6.000.000	6.000.000	0	
3	31	3.31.3.30.1.03.02.0000	01	1.02	05 5 1	BELANJA OPERASI	6.000.000	6.000.000	0	
3	31	3.31.3.30.1.03.02.0000	01	1.02	05 5 1 02	Belanja Barang dan Jasa	6.000.000	6.000.000	0	
3	31	3.31.3.30.1.03.02.0000	01	1.02	07	Koordinasi dan Penyusunan Laporan Keuangan Bulanan/Triwulanan/Semesteran SKPD	5.500.000	5.500.000	0	
3	31	3.31.3.30.1.03.02.0000	01	1.02	07 5 1	BELANJA OPERASI	5.500.000	5.500.000	0	
3	31	3.31.3.30.1.03.02.0000	01	1.02	07 5 1 02	Belanja Barang dan Jasa	5.500.000	5.500.000	0	
3	31	3.31.3.30.1.03.02.0000	01	1.03	00	Administrasi Barang Milik Daerah pada Perangkat Daerah	40.320.000	40.320.000	0	

PROVINSI DI YOGYAKARTA
RINCIAN PERUBAHAN APBD MENURUT URUSAN PEMERINTAHAN DAERAH, ORGANISASI, PENDAPATAN, BELANJA DAN PEMBIAYAAN
TAHUN ANGGARAN 2022

Urusan Pemerintahan : 3.31 URUSAN PEMERINTAHAN BIDANG PERINDUSTRIAN
 Organisasi : 3.31.3.30.1.03.02 DINAS PERINDUSTRIAN DAN PERDAGANGAN

Kode Rekening						Uraian	Sebelum Perubahan	Sesudah Perubahan	Bertambah/(Berkurang)	Dasar Hukum			
3	31	3.31.3.30.1.03.02.0000	01	1.03	06	Penatausahaan Barang Milik Daerah pada SKPD	40.320.000	40.320.000	0				
3	31	3.31.3.30.1.03.02.0000	01	1.03	06	BELANJA OPERASI	40.320.000	40.320.000	0				
3	31	3.31.3.30.1.03.02.0000	01	1.03	06	5	1	01	Belanja Pegawai	35.700.000	35.700.000	0	
3	31	3.31.3.30.1.03.02.0000	01	1.03	06	5	1	02	Belanja Barang dan Jasa	4.620.000	4.620.000	0	
3	31	3.31.3.30.1.03.02.0000	01	1.06	00	Administrasi Umum Perangkat Daerah	613.050.000	613.050.000	0				
3	31	3.31.3.30.1.03.02.0000	01	1.06	01	Penyediaan Komponen Instalasi Listrik/Penerangan Bangunan Kantor	6.108.000	6.108.000	0				
3	31	3.31.3.30.1.03.02.0000	01	1.06	01	BELANJA OPERASI	6.108.000	6.108.000	0				
3	31	3.31.3.30.1.03.02.0000	01	1.06	01	5	1	02	Belanja Barang dan Jasa	6.108.000	6.108.000	0	
3	31	3.31.3.30.1.03.02.0000	01	1.06	02	Penyediaan Peralatan dan Perlengkapan Kantor	52.475.000	52.475.000	0				
3	31	3.31.3.30.1.03.02.0000	01	1.06	02	BELANJA OPERASI	52.475.000	52.475.000	0				
3	31	3.31.3.30.1.03.02.0000	01	1.06	02	5	1	02	Belanja Barang dan Jasa	52.475.000	52.475.000	0	
3	31	3.31.3.30.1.03.02.0000	01	1.06	03	Penyediaan Peralatan Rumah Tangga	67.598.000	67.598.000	0				
3	31	3.31.3.30.1.03.02.0000	01	1.06	03	BELANJA OPERASI	67.598.000	67.598.000	0				
3	31	3.31.3.30.1.03.02.0000	01	1.06	03	5	1	02	Belanja Barang dan Jasa	67.598.000	67.598.000	0	
3	31	3.31.3.30.1.03.02.0000	01	1.06	04	Penyediaan Bahan Logistik Kantor	6.303.000	6.303.000	0				
3	31	3.31.3.30.1.03.02.0000	01	1.06	04	BELANJA OPERASI	6.303.000	6.303.000	0				
3	31	3.31.3.30.1.03.02.0000	01	1.06	04	5	1	02	Belanja Barang dan Jasa	6.303.000	6.303.000	0	
3	31	3.31.3.30.1.03.02.0000	01	1.06	05	Penyediaan Barang Cetak dan Penggandaan	78.879.000	78.879.000	0				
3	31	3.31.3.30.1.03.02.0000	01	1.06	05	BELANJA OPERASI	78.879.000	78.879.000	0				
3	31	3.31.3.30.1.03.02.0000	01	1.06	05	5	1	02	Belanja Barang dan Jasa	78.879.000	78.879.000	0	
3	31	3.31.3.30.1.03.02.0000	01	1.06	06	Penyediaan Bahan Bacaan dan Peraturan Perundang-undangan	17.100.000	17.100.000	0				
3	31	3.31.3.30.1.03.02.0000	01	1.06	06	BELANJA OPERASI	17.100.000	17.100.000	0				
3	31	3.31.3.30.1.03.02.0000	01	1.06	06	5	1	02	Belanja Barang dan Jasa	17.100.000	17.100.000	0	
3	31	3.31.3.30.1.03.02.0000	01	1.06	09	Penyelenggaraan Rapat Koordinasi dan Konsultasi SKPD	264.937.000	264.937.000	0				
3	31	3.31.3.30.1.03.02.0000	01	1.06	09	BELANJA OPERASI	264.937.000	264.937.000	0				
3	31	3.31.3.30.1.03.02.0000	01	1.06	09	5	1	02	Belanja Barang dan Jasa	264.937.000	264.937.000	0	

PROVINSI DI YOGYAKARTA
RINCIAN PERUBAHAN APBD MENURUT URUSAN PEMERINTAHAN DAERAH, ORGANISASI, PENDAPATAN, BELANJA DAN PEMBIAYAAN
TAHUN ANGGARAN 2022

Urusan Pemerintahan : 3.31 URUSAN PEMERINTAHAN BIDANG PERINDUSTRIAN
 Organisasi : 3.31.3.30.1.03.02 DINAS PERINDUSTRIAN DAN PERDAGANGAN

Kode Rekening							Uraian	Sebelum Perubahan	Sesudah Perubahan	Bertambah/(Berkurang)	Dasar Hukum
3	31	3.31.3.30.1.03.02.0000	01	1.06	11		Dukungan Pelaksanaan Sistem Pemerintahan Berbasis Elektronik pada SKPD	119.650.000	119.650.000	0	
3	31	3.31.3.30.1.03.02.0000	01	1.06	11	5 1	BELANJA OPERASI	119.650.000	119.650.000	0	
3	31	3.31.3.30.1.03.02.0000	01	1.06	11	5 1 02	Belanja Barang dan Jasa	119.650.000	119.650.000	0	
3	31	3.31.3.30.1.03.02.0000	01	1.07	00		Pengadaan Barang Milik Daerah Penunjang Urusan Pemerintah Daerah	72.068.000	72.068.000	0	
3	31	3.31.3.30.1.03.02.0000	01	1.07	06		Pengadaan Peralatan dan Mesin Lainnya	3.500.000	3.500.000	0	
3	31	3.31.3.30.1.03.02.0000	01	1.07	06	5 2	BELANJA MODAL	3.500.000	3.500.000	0	
3	31	3.31.3.30.1.03.02.0000	01	1.07	06	5 2 02	Belanja Modal Peralatan dan Mesin	3.500.000	3.500.000	0	
3	31	3.31.3.30.1.03.02.0000	01	1.07	11		Pengadaan Sarana dan Prasarana Pendukung Gedung Kantor atau Bangunan Lainnya	68.568.000	68.568.000	0	
3	31	3.31.3.30.1.03.02.0000	01	1.07	11	5 2	BELANJA MODAL	68.568.000	68.568.000	0	
3	31	3.31.3.30.1.03.02.0000	01	1.07	11	5 2 02	Belanja Modal Peralatan dan Mesin	68.568.000	68.568.000	0	
3	31	3.31.3.30.1.03.02.0000	01	1.08	00		Penyediaan Jasa Penunjang Urusan Pemerintahan Daerah	1.555.241.200	1.645.061.200	89.820.000	
3	31	3.31.3.30.1.03.02.0000	01	1.08	02		Penyediaan Jasa Komunikasi, Sumber Daya Air dan Listrik	531.982.000	621.802.000	89.820.000	
3	31	3.31.3.30.1.03.02.0000	01	1.08	02	5 1	BELANJA OPERASI	531.982.000	621.802.000	89.820.000	
3	31	3.31.3.30.1.03.02.0000	01	1.08	02	5 1 02	Belanja Barang dan Jasa	531.982.000	621.802.000	89.820.000	
3	31	3.31.3.30.1.03.02.0000	01	1.08	04		Penyediaan Jasa Pelayanan Umum Kantor	1.023.259.200	1.023.259.200	0	
3	31	3.31.3.30.1.03.02.0000	01	1.08	04	5 1	BELANJA OPERASI	1.023.259.200	1.023.259.200	0	
3	31	3.31.3.30.1.03.02.0000	01	1.08	04	5 1 02	Belanja Barang dan Jasa	1.023.259.200	1.023.259.200	0	
3	31	3.31.3.30.1.03.02.0000	01	1.09	00		Pemeliharaan Barang Milik Daerah Penunjang Urusan Pemerintahan Daerah	481.131.342	526.015.342	44.884.000	
3	31	3.31.3.30.1.03.02.0000	01	1.09	01		Penyediaan Jasa Pemeliharaan, Biaya Pemeliharaan dan Pajak Kendaraan Perorangan Dinas atau Kendaraan Dinas Jabatan	25.183.000	25.183.000	0	
3	31	3.31.3.30.1.03.02.0000	01	1.09	01	5 1	BELANJA OPERASI	25.183.000	25.183.000	0	
3	31	3.31.3.30.1.03.02.0000	01	1.09	01	5 1 02	Belanja Barang dan Jasa	25.183.000	25.183.000	0	

PROVINSI DI YOGYAKARTA
RINCIAN PERUBAHAN APBD MENURUT URUSAN PEMERINTAHAN DAERAH, ORGANISASI, PENDAPATAN, BELANJA DAN PEMBIAYAAN
TAHUN ANGGARAN 2022

Urusan Pemerintahan : 3.31 URUSAN PEMERINTAHAN BIDANG PERINDUSTRIAN
 Organisasi : 3.31.3.30.1.03.02 DINAS PERINDUSTRIAN DAN PERDAGANGAN

Kode Rekening							Uraian	Sebelum Perubahan	Sesudah Perubahan	Bertambah/(Berkurang)	Dasar Hukum
3	31	3.31.3.30.1.03.02.0000	01	1.09	02		Penyediaan Jasa Pemeliharaan, Biaya Pemeliharaan, Pajak dan Perizinan Kendaraan Dinas Operasional atau Lapangan	250.064.550	244.958.550	(5.106.000)	
3	31	3.31.3.30.1.03.02.0000	01	1.09	02	5 1	BELANJA OPERASI	250.064.550	244.958.550	(5.106.000)	
3	31	3.31.3.30.1.03.02.0000	01	1.09	02	5 1 02	Belanja Barang dan Jasa	250.064.550	244.958.550	(5.106.000)	
3	31	3.31.3.30.1.03.02.0000	01	1.09	05		Pemeliharaan Mebel	6.565.000	6.565.000	0	
3	31	3.31.3.30.1.03.02.0000	01	1.09	05	5 1	BELANJA OPERASI	6.565.000	6.565.000	0	
3	31	3.31.3.30.1.03.02.0000	01	1.09	05	5 1 02	Belanja Barang dan Jasa	6.565.000	6.565.000	0	
3	31	3.31.3.30.1.03.02.0000	01	1.09	06		Pemeliharaan Peralatan dan Mesin Lainnya	42.890.000	42.890.000	0	
3	31	3.31.3.30.1.03.02.0000	01	1.09	06	5 1	BELANJA OPERASI	42.890.000	42.890.000	0	
3	31	3.31.3.30.1.03.02.0000	01	1.09	06	5 1 02	Belanja Barang dan Jasa	42.890.000	42.890.000	0	
3	31	3.31.3.30.1.03.02.0000	01	1.09	09		Pemeliharaan/Rehabilitasi Gedung Kantor dan Bangunan Lainnya	99.799.592	99.799.592	0	
3	31	3.31.3.30.1.03.02.0000	01	1.09	09	5 1	BELANJA OPERASI	99.799.592	99.799.592	0	
3	31	3.31.3.30.1.03.02.0000	01	1.09	09	5 1 02	Belanja Barang dan Jasa	99.799.592	99.799.592	0	
3	31	3.31.3.30.1.03.02.0000	01	1.09	10		Pemeliharaan/Rehabilitasi Sarana dan Prasarana Gedung Kantor atau Bangunan Lainnya	56.629.200	106.619.200	49.990.000	
3	31	3.31.3.30.1.03.02.0000	01	1.09	10	5 1	BELANJA OPERASI	56.629.200	56.619.200	(10.000)	
3	31	3.31.3.30.1.03.02.0000	01	1.09	10	5 1 02	Belanja Barang dan Jasa	56.629.200	56.619.200	(10.000)	
3	31	3.31.3.30.1.03.02.0000	01	1.09	10	5 2	BELANJA MODAL	0	50.000.000	50.000.000	
3	31	3.31.3.30.1.03.02.0000	01	1.09	10	5 2 03	Belanja Modal Gedung dan Bangunan	0	50.000.000	50.000.000	
Jumlah Belanja								39.469.772.064	45.545.545.716	6.075.773.652	
Total Surplus/(Defisit)								(39.162.572.064)	(45.298.345.716)	(6.135.773.652)	
0	00	3.31.3.30.1.03.02.0000	00	0.00	00	6	PEMBIAYAAN				
Jumlah Penerimaan Pembiayaan								0	0	0	
Jumlah Penerimaan Pengeluaran								0	0	0	

PROVINSI DI YOGYAKARTA
RINCIAN PERUBAHAN APBD MENURUT URUSAN PEMERINTAHAN DAERAH, ORGANISASI, PENDAPATAN, BELANJA DAN PEMBIAYAAN
TAHUN ANGGARAN 2022

Urusan Pemerintahan : 3.32 URUSAN PEMERINTAHAN BIDANG TRANSMIGRASI
 Organisasi : 3.32.2.07.2.22.02 DINAS TENAGA KERJA DAN TRANSMIGRASI

Kode Rekening							Uraian	Sebelum Perubahan	Sesudah Perubahan	Bertambah/(Berkurang)	Dasar Hukum		
3	32	3.32.2.07.2.22.02.0000	00	0.00	00	4	PENDAPATAN DAERAH						
3	32	3.32.2.07.2.22.02.0000	00	0.00	00	4	1	PENDAPATAN ASLI DAERAH (PAD)	1.742.050.000	1.768.900.000	26.850.000		
3	32	3.32.2.07.2.22.02.0000	00	0.00	00	4	1	02	Retribusi Daerah	1.668.250.000	1.576.025.000	(92.225.000)	
3	32	3.32.2.07.2.22.02.0000	00	0.00	00	4	1	04	Lain-lain PAD yang Sah	73.800.000	192.875.000	119.075.000	
Jumlah Pendapatan								1.742.050.000	1.768.900.000	26.850.000			
0	00	3.32.2.07.2.22.02.0000	00	0.00	00	5	BELANJA						
2	07	3.32.2.07.2.22.02.0000	00	0.00	00			URUSAN PEMERINTAHAN BIDANG TENAGA KERJA	50.069.235.857	49.798.764.586	(270.471.271)		
2	07	3.32.2.07.2.22.02.0000	02	0.00	00			PROGRAM PERENCANAAN TENAGA KERJA	200.940.000	200.940.000	0		
2	07	3.32.2.07.2.22.02.0000	02	1.01	00			Penyusunan Rencana Tenaga Kerja (RTK)	200.940.000	200.940.000	0		
2	07	3.32.2.07.2.22.02.0000	02	1.01	01			Penyusunan Rencana Tenaga Kerja Makro	200.940.000	200.940.000	0		
2	07	3.32.2.07.2.22.02.0000	02	1.01	01	5	1	BELANJA OPERASI	200.940.000	200.940.000	0		
2	07	3.32.2.07.2.22.02.0000	02	1.01	01	5	1	02	Belanja Barang dan Jasa	200.940.000	200.940.000	0	
2	07	3.32.2.07.2.22.02.0000	03	0.00	00			PROGRAM PELATIHAN KERJA DAN PRODUKTIVITAS TENAGA KERJA	11.429.472.750	11.698.333.812	268.861.062		
2	07	3.32.2.07.2.22.02.0000	03	1.01	00			Pelaksanaan Latihan Kerja berdasarkan Klaster Kompetensi	11.318.241.750	11.587.102.812	268.861.062		
2	07	3.32.2.07.2.22.02.0000	03	1.01	01			Proses Pelaksanaan Pendidikan dan Pelatihan Keterampilan bagi Pencari Kerja berdasarkan Klaster Kompetensi	11.318.241.750	11.587.102.812	268.861.062		
2	07	3.32.2.07.2.22.02.0000	03	1.01	01	5	1	BELANJA OPERASI	10.920.829.750	11.155.178.812	234.349.062		
2	07	3.32.2.07.2.22.02.0000	03	1.01	01	5	1	02	Belanja Barang dan Jasa	8.316.145.750	8.441.694.812	125.549.062	
2	07	3.32.2.07.2.22.02.0000	03	1.01	01	5	1	05	Belanja Hibah	2.604.684.000	2.713.484.000	108.800.000	
2	07	3.32.2.07.2.22.02.0000	03	1.01	01	5	2	BELANJA MODAL	397.412.000	431.924.000	34.512.000		
2	07	3.32.2.07.2.22.02.0000	03	1.01	01	5	2	02	Belanja Modal Peralatan dan Mesin	397.412.000	431.924.000	34.512.000	
2	07	3.32.2.07.2.22.02.0000	03	1.02	00			Pelaksanaan Akreditasi Lembaga Pelatihan Kerja	28.119.000	28.119.000	0		
2	07	3.32.2.07.2.22.02.0000	03	1.02	01			Survey dan Penilaian Akreditasi Kepada Lembaga Pelatihan Kerja	28.119.000	28.119.000	0		
2	07	3.32.2.07.2.22.02.0000	03	1.02	01	5	1	BELANJA OPERASI	28.119.000	28.119.000	0		
2	07	3.32.2.07.2.22.02.0000	03	1.02	01	5	1	02	Belanja Barang dan Jasa	28.119.000	28.119.000	0	

PROVINSI DI YOGYAKARTA
RINCIAN PERUBAHAN APBD MENURUT URUSAN PEMERINTAHAN DAERAH, ORGANISASI, PENDAPATAN, BELANJA DAN PEMBIAYAAN
TAHUN ANGGARAN 2022

Urusan Pemerintahan : 3.32 URUSAN PEMERINTAHAN BIDANG TRANSMIGRASI
 Organisasi : 3.32.2.07.2.22.02 DINAS TENAGA KERJA DAN TRANSMIGRASI

Kode Rekening						Uraian	Sebelum Perubahan	Sesudah Perubahan	Bertambah/(Berkurang)	Dasar Hukum			
2	07	3.32.2.07.2.22.02.0000	03	1.04	00		Pengukuran Produktivitas Tingkat Daerah Provinsi	83.112.000	83.112.000	0			
2	07	3.32.2.07.2.22.02.0000	03	1.04	01		Pengukuran Kompetensi dan Produktivitas Tenaga Kerja	83.112.000	83.112.000	0			
2	07	3.32.2.07.2.22.02.0000	03	1.04	01	5	BELANJA OPERASI	83.112.000	83.112.000	0			
2	07	3.32.2.07.2.22.02.0000	03	1.04	01	5	02	Belanja Barang dan Jasa	83.112.000	83.112.000	0		
2	07	3.32.2.07.2.22.02.0000	04	0.00	00			PROGRAM PENEMPATAN TENAGA KERJA	914.795.000	1.419.312.400	504.517.400		
2	07	3.32.2.07.2.22.02.0000	04	1.01	00			Pelayanan antar Kerja Lintas Daerah Kabupaten/Kota	509.072.000	1.013.889.400	504.817.400		
2	07	3.32.2.07.2.22.02.0000	04	1.01	02			Pelayanan Antar Kerja	113.863.000	113.083.000	(780.000)		
2	07	3.32.2.07.2.22.02.0000	04	1.01	02	5	1	BELANJA OPERASI	113.863.000	113.083.000	(780.000)		
2	07	3.32.2.07.2.22.02.0000	04	1.01	02	5	1	02	Belanja Barang dan Jasa	113.863.000	113.083.000	(780.000)	
2	07	3.32.2.07.2.22.02.0000	04	1.01	03			Penyuluhan dan Bimbingan Jabatan bagi Pencari Kerja	60.500.500	60.500.500	0		
2	07	3.32.2.07.2.22.02.0000	04	1.01	03	5	1	BELANJA OPERASI	60.500.500	60.500.500	0		
2	07	3.32.2.07.2.22.02.0000	04	1.01	03	5	1	02	Belanja Barang dan Jasa	60.500.500	60.500.500	0	
2	07	3.32.2.07.2.22.02.0000	04	1.01	04			Pembinaan Operasionalisasi Pelayanan Penempatan Tenaga Kerja AKAD (Antar Kerja Antar Daerah) dan AKL (Antar Kerja Lokal)	57.810.500	57.810.500	0		
2	07	3.32.2.07.2.22.02.0000	04	1.01	04	5	1	BELANJA OPERASI	57.810.500	57.810.500	0		
2	07	3.32.2.07.2.22.02.0000	04	1.01	04	5	1	02	Belanja Barang dan Jasa	57.810.500	57.810.500	0	
2	07	3.32.2.07.2.22.02.0000	04	1.01	05			Perluasan Kesempatan Kerja	276.898.000	782.495.400	505.597.400		
2	07	3.32.2.07.2.22.02.0000	04	1.01	05	5	1	BELANJA OPERASI	276.898.000	782.495.400	505.597.400		
2	07	3.32.2.07.2.22.02.0000	04	1.01	05	5	1	02	Belanja Barang dan Jasa	78.638.000	584.235.400	505.597.400	
2	07	3.32.2.07.2.22.02.0000	04	1.01	05	5	1	05	Belanja Hibah	198.260.000	198.260.000	0	
2	07	3.32.2.07.2.22.02.0000	04	1.03	00			Pengelolaan Informasi Pasar Kerja	39.411.000	39.411.000	0		
2	07	3.32.2.07.2.22.02.0000	04	1.03	02			Pelayanan dan Penyediaan Informasi Pasar Kerja Online	39.411.000	39.411.000	0		
2	07	3.32.2.07.2.22.02.0000	04	1.03	02	5	1	BELANJA OPERASI	39.411.000	39.411.000	0		
2	07	3.32.2.07.2.22.02.0000	04	1.03	02	5	1	02	Belanja Barang dan Jasa	39.411.000	39.411.000	0	

PROVINSI DI YOGYAKARTA
RINCIAN PERUBAHAN APBD MENURUT URUSAN PEMERINTAHAN DAERAH, ORGANISASI, PENDAPATAN, BELANJA DAN PEMBIAYAAN
TAHUN ANGGARAN 2022

Urusan Pemerintahan : 3.32 URUSAN PEMERINTAHAN BIDANG TRANSMIGRASI
 Organisasi : 3.32.2.07.2.22.02 DINAS TENAGA KERJA DAN TRANSMIGRASI

Kode Rekening						Uraian	Sebelum Perubahan	Sesudah Perubahan	Bertambah/(Berkurang)	Dasar Hukum		
2	07	3.32.2.07.2.22.02.0000	04	1.04	00	Pelindungan PMI (Pra dan Purna Penempatan) di Daerah Provinsi	366.312.000	366.012.000	(300.000)			
2	07	3.32.2.07.2.22.02.0000	04	1.04	01	Peningkatan Pelindungan dan Kompetensi Calon Pekerja Migran Indonesia (PMI)/Pekerja Migran Indonesia (PMI)	44.564.000	44.564.000	0			
2	07	3.32.2.07.2.22.02.0000	04	1.04	01	5	1	BELANJA OPERASI	44.564.000	44.564.000	0	
2	07	3.32.2.07.2.22.02.0000	04	1.04	01	5	1	02	Belanja Barang dan Jasa	44.564.000	44.564.000	0
2	07	3.32.2.07.2.22.02.0000	04	1.04	04			Pemberdayaan Pekerja Migran Indonesia Purna Penempatan	321.748.000	321.448.000	(300.000)	
2	07	3.32.2.07.2.22.02.0000	04	1.04	04	5	1	BELANJA OPERASI	321.748.000	321.448.000	(300.000)	
2	07	3.32.2.07.2.22.02.0000	04	1.04	04	5	1	02	Belanja Barang dan Jasa	73.923.000	73.623.000	(300.000)
2	07	3.32.2.07.2.22.02.0000	04	1.04	04	5	1	05	Belanja Hibah	247.825.000	247.825.000	0
2	07	3.32.2.07.2.22.02.0000	05	0.00	00	PROGRAM HUBUNGAN INDUSTRIAL	592.636.500	592.636.500	0			
2	07	3.32.2.07.2.22.02.0000	05	1.01	00	Pengesahan Peraturan Perusahaan dan Pendaftaran Perjanjian Kerja Bersama untuk yang Mempunyai Wilayah Kerja lebih dari 1 (satu) Kabupaten/Kota	94.786.000	94.786.000	0			
2	07	3.32.2.07.2.22.02.0000	05	1.01	03			Penyelenggaraan Pendataan dan Informasi Sarana Hubungan Industrial dan Jaminan Sosial Tenaga Kerja	94.786.000	94.786.000	0	
2	07	3.32.2.07.2.22.02.0000	05	1.01	03	5	1	BELANJA OPERASI	94.786.000	94.786.000	0	
2	07	3.32.2.07.2.22.02.0000	05	1.01	03	5	1	02	Belanja Barang dan Jasa	94.786.000	94.786.000	0
2	07	3.32.2.07.2.22.02.0000	05	1.02	00	Pencegahan dan Penyelesaian Perselisihan Hubungan Industrial, Mogok Kerja, dan Penutupan Perusahaan yang Berakibat/Berdampak pada Kepentingan di 1 (satu) Daerah Provinsi	280.065.500	280.065.500	0			
2	07	3.32.2.07.2.22.02.0000	05	1.02	01			Pencegahan Perselisihan Hubungan Industrial, Mogok Kerja, dan Penutupan Perusahaan yang Berakibat/Berdampak pada Kepentingan di 1 (satu) Daerah Provinsi	212.900.500	212.900.500	0	
2	07	3.32.2.07.2.22.02.0000	05	1.02	01	5	1	BELANJA OPERASI	212.900.500	212.900.500	0	
2	07	3.32.2.07.2.22.02.0000	05	1.02	01	5	1	02	Belanja Barang dan Jasa	212.900.500	212.900.500	0

PROVINSI DI YOGYAKARTA
RINCIAN PERUBAHAN APBD MENURUT URUSAN PEMERINTAHAN DAERAH, ORGANISASI, PENDAPATAN, BELANJA DAN PEMBIAYAAN
TAHUN ANGGARAN 2022

Urusan Pemerintahan : 3.32 URUSAN PEMERINTAHAN BIDANG TRANSMIGRASI
 Organisasi : 3.32.2.07.2.22.02 DINAS TENAGA KERJA DAN TRANSMIGRASI

Kode Rekening							Uraian	Sebelum Perubahan	Sesudah Perubahan	Bertambah/(Berkurang)	Dasar Hukum
2	07	3.32.2.07.2.22.02.0000	05	1.02	04		Pelaksanaan Operasional Lembaga Kerjasama Tripartit Daerah Provinsi	54.271.000	54.271.000	0	
2	07	3.32.2.07.2.22.02.0000	05	1.02	04	5 1	BELANJA OPERASI	54.271.000	54.271.000	0	
2	07	3.32.2.07.2.22.02.0000	05	1.02	04	5 1 02	Belanja Barang dan Jasa	54.271.000	54.271.000	0	
2	07	3.32.2.07.2.22.02.0000	05	1.02	05		Pembinaan Pengupahan Skala Provinsi	12.894.000	12.894.000	0	
2	07	3.32.2.07.2.22.02.0000	05	1.02	05	5 1	BELANJA OPERASI	12.894.000	12.894.000	0	
2	07	3.32.2.07.2.22.02.0000	05	1.02	05	5 1 02	Belanja Barang dan Jasa	12.894.000	12.894.000	0	
2	07	3.32.2.07.2.22.02.0000	05	1.03	00		Penetapan Upah Minimum Provinsi (UMP), Upah Minimum Sektoral Provinsi (UMSP), Upah Minimum Kabupaten/Kota (UMK), dan Upah Minimum Sektoral Kabupaten/Kota (UMSK)	217.785.000	217.785.000	0	
2	07	3.32.2.07.2.22.02.0000	05	1.03	01		Penetapan Upah Minimum Provinsi (UMP)	104.235.000	104.235.000	0	
2	07	3.32.2.07.2.22.02.0000	05	1.03	01	5 1	BELANJA OPERASI	104.235.000	104.235.000	0	
2	07	3.32.2.07.2.22.02.0000	05	1.03	01	5 1 02	Belanja Barang dan Jasa	104.235.000	104.235.000	0	
2	07	3.32.2.07.2.22.02.0000	05	1.03	05		Pengembangan Pelaksanaan Jaminan Sosial Tenaga Kerja dan Fasilitas Kesejahteraan Pekerja	113.550.000	113.550.000	0	
2	07	3.32.2.07.2.22.02.0000	05	1.03	05	5 1	BELANJA OPERASI	113.550.000	113.550.000	0	
2	07	3.32.2.07.2.22.02.0000	05	1.03	05	5 1 02	Belanja Barang dan Jasa	113.550.000	113.550.000	0	
2	07	3.32.2.07.2.22.02.0000	06	0.00	00		PROGRAM PENGAWASAN KETENAGAKERJAAN	1.096.970.100	1.348.170.100	251.200.000	
2	07	3.32.2.07.2.22.02.0000	06	1.01	00		Penyelenggaraan Pengawasan Ketenagakerjaan	1.096.970.100	1.348.170.100	251.200.000	
2	07	3.32.2.07.2.22.02.0000	06	1.01	01		Pengawasan Pelaksanaan Norma Kerja di Perusahaan	428.459.000	554.859.000	126.400.000	
2	07	3.32.2.07.2.22.02.0000	06	1.01	01	5 1	BELANJA OPERASI	428.459.000	554.859.000	126.400.000	
2	07	3.32.2.07.2.22.02.0000	06	1.01	01	5 1 02	Belanja Barang dan Jasa	428.459.000	554.859.000	126.400.000	
2	07	3.32.2.07.2.22.02.0000	06	1.01	03		Pelayanan Keselamatan dan Kesehatan Kerja di Perusahaan	668.511.100	793.311.100	124.800.000	
2	07	3.32.2.07.2.22.02.0000	06	1.01	03	5 1	BELANJA OPERASI	568.511.100	663.311.100	94.800.000	
2	07	3.32.2.07.2.22.02.0000	06	1.01	03	5 1 02	Belanja Barang dan Jasa	568.511.100	663.311.100	94.800.000	
2	07	3.32.2.07.2.22.02.0000	06	1.01	03	5 2	BELANJA MODAL	100.000.000	130.000.000	30.000.000	
2	07	3.32.2.07.2.22.02.0000	06	1.01	03	5 2 02	Belanja Modal Peralatan dan Mesin	100.000.000	130.000.000	30.000.000	

PROVINSI DI YOGYAKARTA
RINCIAN PERUBAHAN APBD MENURUT URUSAN PEMERINTAHAN DAERAH, ORGANISASI, PENDAPATAN, BELANJA DAN PEMBIAYAAN
TAHUN ANGGARAN 2022

Urusan Pemerintahan : 3.32 URUSAN PEMERINTAHAN BIDANG TRANSMIGRASI
 Organisasi : 3.32.2.07.2.22.02 DINAS TENAGA KERJA DAN TRANSMIGRASI

Kode Rekening						Uraian	Sebelum Perubahan	Sesudah Perubahan	Bertambah/(Berkurang)	Dasar Hukum		
2	07	3.32.2.07.2.22.02.0000	01	0.00	00	PROGRAM PENUNJANG URUSAN PEMERINTAHAN DAERAH PROVINSI	35.834.421.507	34.539.371.774	(1.295.049.733)			
2	07	3.32.2.07.2.22.02.0000	01	1.01	00	Perencanaan, Penganggaran, dan Evaluasi Kinerja Perangkat Daerah	186.081.000	180.081.000	(6.000.000)			
2	07	3.32.2.07.2.22.02.0000	01	1.01	01	Penyusunan Dokumen Perencanaan Perangkat Daerah	76.751.000	75.251.000	(1.500.000)			
2	07	3.32.2.07.2.22.02.0000	01	1.01	01	5	1	BELANJA OPERASI	76.751.000	75.251.000	(1.500.000)	
2	07	3.32.2.07.2.22.02.0000	01	1.01	01	5	1	02	Belanja Barang dan Jasa	76.751.000	75.251.000	(1.500.000)
2	07	3.32.2.07.2.22.02.0000	01	1.01	04			Koordinasi dan Penyusunan DPA-SKPD	51.000.000	46.500.000	(4.500.000)	
2	07	3.32.2.07.2.22.02.0000	01	1.01	04	5	1	BELANJA OPERASI	51.000.000	46.500.000	(4.500.000)	
2	07	3.32.2.07.2.22.02.0000	01	1.01	04	5	1	02	Belanja Barang dan Jasa	51.000.000	46.500.000	(4.500.000)
2	07	3.32.2.07.2.22.02.0000	01	1.01	07			Evaluasi Kinerja Perangkat Daerah	58.330.000	58.330.000	0	
2	07	3.32.2.07.2.22.02.0000	01	1.01	07	5	1	BELANJA OPERASI	58.330.000	58.330.000	0	
2	07	3.32.2.07.2.22.02.0000	01	1.01	07	5	1	02	Belanja Barang dan Jasa	58.330.000	58.330.000	0
2	07	3.32.2.07.2.22.02.0000	01	1.02	00	Administrasi Keuangan Perangkat Daerah	29.477.698.129	28.088.285.866	(1.389.412.263)			
2	07	3.32.2.07.2.22.02.0000	01	1.02	01	Penyediaan Gaji dan Tunjangan ASN	29.342.318.129	27.952.905.866	(1.389.412.263)			
2	07	3.32.2.07.2.22.02.0000	01	1.02	01	5	1	BELANJA OPERASI	29.342.318.129	27.952.905.866	(1.389.412.263)	
2	07	3.32.2.07.2.22.02.0000	01	1.02	01	5	1	01	Belanja Pegawai	29.342.318.129	27.952.905.866	(1.389.412.263)
2	07	3.32.2.07.2.22.02.0000	01	1.02	03			Pelaksanaan Penatausahaan dan Pengujian/Verifikasi Keuangan SKPD	100.380.000	100.380.000	0	
2	07	3.32.2.07.2.22.02.0000	01	1.02	03	5	1	BELANJA OPERASI	100.380.000	100.380.000	0	
2	07	3.32.2.07.2.22.02.0000	01	1.02	03	5	1	01	Belanja Pegawai	100.380.000	100.380.000	0
2	07	3.32.2.07.2.22.02.0000	01	1.02	05			Koordinasi dan Penyusunan Laporan Keuangan Akhir Tahun SKPD	10.579.000	10.579.000	0	
2	07	3.32.2.07.2.22.02.0000	01	1.02	05	5	1	BELANJA OPERASI	10.579.000	10.579.000	0	
2	07	3.32.2.07.2.22.02.0000	01	1.02	05	5	1	02	Belanja Barang dan Jasa	10.579.000	10.579.000	0
2	07	3.32.2.07.2.22.02.0000	01	1.02	07			Koordinasi dan Penyusunan Laporan Keuangan Bulanan/Triwulanan/Semesteran SKPD	24.421.000	24.421.000	0	
2	07	3.32.2.07.2.22.02.0000	01	1.02	07	5	1	BELANJA OPERASI	24.421.000	24.421.000	0	
2	07	3.32.2.07.2.22.02.0000	01	1.02	07	5	1	02	Belanja Barang dan Jasa	24.421.000	24.421.000	0

PROVINSI DI YOGYAKARTA
RINCIAN PERUBAHAN APBD MENURUT URUSAN PEMERINTAHAN DAERAH, ORGANISASI, PENDAPATAN, BELANJA DAN PEMBIAYAAN
TAHUN ANGGARAN 2022

Urusan Pemerintahan : 3.32 URUSAN PEMERINTAHAN BIDANG TRANSMIGRASI
 Organisasi : 3.32.2.07.2.22.02 DINAS TENAGA KERJA DAN TRANSMIGRASI

Kode Rekening						Uraian	Sebelum Perubahan	Sesudah Perubahan	Bertambah/(Berkurang)	Dasar Hukum			
2	07	3.32.2.07.2.22.02.0000	01	1.03	00	Administrasi Barang Milik Daerah pada Perangkat Daerah	53.600.000	53.600.000	0				
2	07	3.32.2.07.2.22.02.0000	01	1.03	02	Pengamanan Barang Milik Daerah SKPD	11.000.000	11.000.000	0				
2	07	3.32.2.07.2.22.02.0000	01	1.03	02	5	BELANJA OPERASI	11.000.000	11.000.000	0			
2	07	3.32.2.07.2.22.02.0000	01	1.03	02	5	1	02	Belanja Barang dan Jasa	11.000.000	11.000.000	0	
2	07	3.32.2.07.2.22.02.0000	01	1.03	06				Penatausahaan Barang Milik Daerah pada SKPD	42.600.000	42.600.000	0	
2	07	3.32.2.07.2.22.02.0000	01	1.03	06	5	1		BELANJA OPERASI	42.600.000	42.600.000	0	
2	07	3.32.2.07.2.22.02.0000	01	1.03	06	5	1	01	Belanja Pegawai	42.600.000	42.600.000	0	
2	07	3.32.2.07.2.22.02.0000	01	1.05	00	Administrasi Kepegawaian Perangkat Daerah	14.301.000	8.901.000	(5.400.000)				
2	07	3.32.2.07.2.22.02.0000	01	1.05	05				Monitoring, Evaluasi, dan Penilaian Kinerja Pegawai	14.301.000	8.901.000	(5.400.000)	
2	07	3.32.2.07.2.22.02.0000	01	1.05	05	5	1		BELANJA OPERASI	14.301.000	8.901.000	(5.400.000)	
2	07	3.32.2.07.2.22.02.0000	01	1.05	05	5	1	02	Belanja Barang dan Jasa	14.301.000	8.901.000	(5.400.000)	
2	07	3.32.2.07.2.22.02.0000	01	1.06	00	Administrasi Umum Perangkat Daerah	662.940.000	662.940.000	0				
2	07	3.32.2.07.2.22.02.0000	01	1.06	01				Penyediaan Komponen Instalasi Listrik/Penerangan Bangunan Kantor	46.855.000	46.855.000	0	
2	07	3.32.2.07.2.22.02.0000	01	1.06	01	5	1		BELANJA OPERASI	46.855.000	46.855.000	0	
2	07	3.32.2.07.2.22.02.0000	01	1.06	01	5	1	02	Belanja Barang dan Jasa	46.855.000	46.855.000	0	
2	07	3.32.2.07.2.22.02.0000	01	1.06	02				Penyediaan Peralatan dan Perlengkapan Kantor	90.457.000	90.457.000	0	
2	07	3.32.2.07.2.22.02.0000	01	1.06	02	5	1		BELANJA OPERASI	90.457.000	90.457.000	0	
2	07	3.32.2.07.2.22.02.0000	01	1.06	02	5	1	02	Belanja Barang dan Jasa	90.457.000	90.457.000	0	
2	07	3.32.2.07.2.22.02.0000	01	1.06	03				Penyediaan Peralatan Rumah Tangga	23.812.000	23.812.000	0	
2	07	3.32.2.07.2.22.02.0000	01	1.06	03	5	1		BELANJA OPERASI	23.812.000	23.812.000	0	
2	07	3.32.2.07.2.22.02.0000	01	1.06	03	5	1	02	Belanja Barang dan Jasa	23.812.000	23.812.000	0	
2	07	3.32.2.07.2.22.02.0000	01	1.06	04				Penyediaan Bahan Logistik Kantor	13.372.000	13.372.000	0	
2	07	3.32.2.07.2.22.02.0000	01	1.06	04	5	1		BELANJA OPERASI	13.372.000	13.372.000	0	
2	07	3.32.2.07.2.22.02.0000	01	1.06	04	5	1	02	Belanja Barang dan Jasa	13.372.000	13.372.000	0	
2	07	3.32.2.07.2.22.02.0000	01	1.06	05				Penyediaan Barang Cetak dan Penggandaan	56.336.000	56.336.000	0	
2	07	3.32.2.07.2.22.02.0000	01	1.06	05	5	1		BELANJA OPERASI	56.336.000	56.336.000	0	

PROVINSI DI YOGYAKARTA
RINCIAN PERUBAHAN APBD MENURUT URUSAN PEMERINTAHAN DAERAH, ORGANISASI, PENDAPATAN, BELANJA DAN PEMBIAYAAN
TAHUN ANGGARAN 2022

Urusan Pemerintahan : 3.32 URUSAN PEMERINTAHAN BIDANG TRANSMIGRASI
 Organisasi : 3.32.2.07.2.22.02 DINAS TENAGA KERJA DAN TRANSMIGRASI

Kode Rekening								Uraian	Sebelum Perubahan	Sesudah Perubahan	Bertambah/(Berkurang)	Dasar Hukum	
2	07	3.32.2.07.2.22.02.0000	01	1.06	05	5	1	02	Belanja Barang dan Jasa	56.336.000	56.336.000	0	
2	07	3.32.2.07.2.22.02.0000	01	1.06	06				Penyediaan Bahan Bacaan dan Peraturan Perundang-undangan	15.720.000	15.720.000	0	
2	07	3.32.2.07.2.22.02.0000	01	1.06	06	5	1		BELANJA OPERASI	15.720.000	15.720.000	0	
2	07	3.32.2.07.2.22.02.0000	01	1.06	06	5	1	02	Belanja Barang dan Jasa	15.720.000	15.720.000	0	
2	07	3.32.2.07.2.22.02.0000	01	1.06	09				Penyelenggaraan Rapat Koordinasi dan Konsultasi SKPD	416.388.000	416.388.000	0	
2	07	3.32.2.07.2.22.02.0000	01	1.06	09	5	1		BELANJA OPERASI	416.388.000	416.388.000	0	
2	07	3.32.2.07.2.22.02.0000	01	1.06	09	5	1	02	Belanja Barang dan Jasa	416.388.000	416.388.000	0	
2	07	3.32.2.07.2.22.02.0000	01	1.07	00				Pengadaan Barang Milik Daerah Penunjang Urusan Pemerintah Daerah	705.376.000	991.334.000	285.958.000	
2	07	3.32.2.07.2.22.02.0000	01	1.07	02				Pengadaan Kendaraan Dinas Operasional atau Lapangan	0	268.750.000	268.750.000	
2	07	3.32.2.07.2.22.02.0000	01	1.07	02	5	2		BELANJA MODAL	0	268.750.000	268.750.000	
2	07	3.32.2.07.2.22.02.0000	01	1.07	02	5	2	02	Belanja Modal Peralatan dan Mesin	0	268.750.000	268.750.000	
2	07	3.32.2.07.2.22.02.0000	01	1.07	09				Pengadaan Gedung Kantor atau Bangunan Lainnya	60.000.000	60.000.000	0	
2	07	3.32.2.07.2.22.02.0000	01	1.07	09	5	1		BELANJA OPERASI	60.000.000	60.000.000	0	
2	07	3.32.2.07.2.22.02.0000	01	1.07	09	5	1	02	Belanja Barang dan Jasa	60.000.000	60.000.000	0	
2	07	3.32.2.07.2.22.02.0000	01	1.07	10				Pengadaan Sarana dan Prasarana Gedung Kantor atau Bangunan Lainnya	645.376.000	662.584.000	17.208.000	
2	07	3.32.2.07.2.22.02.0000	01	1.07	10	5	2		BELANJA MODAL	645.376.000	662.584.000	17.208.000	
2	07	3.32.2.07.2.22.02.0000	01	1.07	10	5	2	02	Belanja Modal Peralatan dan Mesin	645.376.000	662.584.000	17.208.000	
2	07	3.32.2.07.2.22.02.0000	01	1.08	00				Penyediaan Jasa Penunjang Urusan Pemerintahan Daerah	3.384.537.578	3.215.222.108	(169.315.470)	
2	07	3.32.2.07.2.22.02.0000	01	1.08	01				Penyediaan Jasa Surat Menyurat	16.879.000	16.879.000	0	
2	07	3.32.2.07.2.22.02.0000	01	1.08	01	5	1		BELANJA OPERASI	16.879.000	16.879.000	0	
2	07	3.32.2.07.2.22.02.0000	01	1.08	01	5	1	02	Belanja Barang dan Jasa	16.879.000	16.879.000	0	
2	07	3.32.2.07.2.22.02.0000	01	1.08	02				Penyediaan Jasa Komunikasi, Sumber Daya Air dan Listrik	915.525.178	745.609.708	(169.915.470)	
2	07	3.32.2.07.2.22.02.0000	01	1.08	02	5	1		BELANJA OPERASI	915.525.178	745.609.708	(169.915.470)	

PROVINSI DI YOGYAKARTA
RINCIAN PERUBAHAN APBD MENURUT URUSAN PEMERINTAHAN DAERAH, ORGANISASI, PENDAPATAN, BELANJA DAN PEMBIAYAAN
TAHUN ANGGARAN 2022

Urusan Pemerintahan : 3.32 URUSAN PEMERINTAHAN BIDANG TRANSMIGRASI
 Organisasi : 3.32.2.07.2.22.02 DINAS TENAGA KERJA DAN TRANSMIGRASI

Kode Rekening								Uraian	Sebelum Perubahan	Sesudah Perubahan	Bertambah/(Berkurang)	Dasar Hukum	
2	07	3.32.2.07.2.22.02.0000	01	1.08	02	5	1	02	Belanja Barang dan Jasa	915.525.178	745.609.708	(169.915.470)	
2	07	3.32.2.07.2.22.02.0000	01	1.08	04				Penyediaan Jasa Pelayanan Umum Kantor	2.452.133.400	2.452.733.400	600.000	
2	07	3.32.2.07.2.22.02.0000	01	1.08	04	5	1		BELANJA OPERASI	2.452.133.400	2.452.733.400	600.000	
2	07	3.32.2.07.2.22.02.0000	01	1.08	04	5	1	01	Belanja Pegawai	900.000	0	(900.000)	
2	07	3.32.2.07.2.22.02.0000	01	1.08	04	5	1	02	Belanja Barang dan Jasa	2.451.233.400	2.452.733.400	1.500.000	
2	07	3.32.2.07.2.22.02.0000	01	1.09	00				Pemeliharaan Barang Milik Daerah Penunjang Urusan Pemerintahan Daerah	1.349.887.800	1.339.007.800	(10.880.000)	
2	07	3.32.2.07.2.22.02.0000	01	1.09	01				Penyediaan Jasa Pemeliharaan, Biaya Pemeliharaan dan Pajak Kendaraan Perorangan Dinas atau Kendaraan Dinas Jabatan	31.151.000	31.151.000	0	
2	07	3.32.2.07.2.22.02.0000	01	1.09	01	5	1		BELANJA OPERASI	31.151.000	31.151.000	0	
2	07	3.32.2.07.2.22.02.0000	01	1.09	01	5	1	02	Belanja Barang dan Jasa	31.151.000	31.151.000	0	
2	07	3.32.2.07.2.22.02.0000	01	1.09	02				Penyediaan Jasa Pemeliharaan, Biaya Pemeliharaan, Pajak dan Perizinan Kendaraan Dinas Operasional atau Lapangan	730.304.200	730.304.200	0	
2	07	3.32.2.07.2.22.02.0000	01	1.09	02	5	1		BELANJA OPERASI	730.304.200	730.304.200	0	
2	07	3.32.2.07.2.22.02.0000	01	1.09	02	5	1	02	Belanja Barang dan Jasa	730.304.200	730.304.200	0	
2	07	3.32.2.07.2.22.02.0000	01	1.09	06				Pemeliharaan Peralatan dan Mesin Lainnya	198.960.000	168.960.000	(30.000.000)	
2	07	3.32.2.07.2.22.02.0000	01	1.09	06	5	1		BELANJA OPERASI	198.960.000	168.960.000	(30.000.000)	
2	07	3.32.2.07.2.22.02.0000	01	1.09	06	5	1	02	Belanja Barang dan Jasa	198.960.000	168.960.000	(30.000.000)	
2	07	3.32.2.07.2.22.02.0000	01	1.09	09				Pemeliharaan/Rehabilitasi Gedung Kantor dan Bangunan Lainnya	314.417.600	333.537.600	19.120.000	
2	07	3.32.2.07.2.22.02.0000	01	1.09	09	5	1		BELANJA OPERASI	314.417.600	333.537.600	19.120.000	
2	07	3.32.2.07.2.22.02.0000	01	1.09	09	5	1	01	Belanja Pegawai	680.000	0	(680.000)	
2	07	3.32.2.07.2.22.02.0000	01	1.09	09	5	1	02	Belanja Barang dan Jasa	313.737.600	333.537.600	19.800.000	
2	07	3.32.2.07.2.22.02.0000	01	1.09	10				Pemeliharaan/Rehabilitasi Sarana dan Prasarana Gedung Kantor atau Bangunan Lainnya	75.055.000	75.055.000	0	
2	07	3.32.2.07.2.22.02.0000	01	1.09	10	5	1		BELANJA OPERASI	75.055.000	75.055.000	0	
2	07	3.32.2.07.2.22.02.0000	01	1.09	10	5	1	02	Belanja Barang dan Jasa	75.055.000	75.055.000	0	
2	22	3.32.2.07.2.22.02.0000	00	0.00	00				URUSAN PEMERINTAHAN BIDANG KEBUDAYAAN	6.381.258.000	6.372.225.000	(9.033.000)	

PROVINSI DI YOGYAKARTA
RINCIAN PERUBAHAN APBD MENURUT URUSAN PEMERINTAHAN DAERAH, ORGANISASI, PENDAPATAN, BELANJA DAN PEMBIAYAAN
TAHUN ANGGARAN 2022

Urusan Pemerintahan : 3.32 URUSAN PEMERINTAHAN BIDANG TRANSMIGRASI
 Organisasi : 3.32.2.07.2.22.02 DINAS TENAGA KERJA DAN TRANSMIGRASI

Kode Rekening							Uraian	Sebelum Perubahan	Sesudah Perubahan	Bertambah/(Berkurang)	Dasar Hukum		
2	22	3.32.2.07.2.22.02.0000	08	0.00	00		PROGRAM PENYELENGGARAAN KEISTIMEWAAN YOGYAKARTA URUSAN KEBUDAYAAN	6.381.258.000	6.372.225.000	(9.033.000)			
2	22	3.32.2.07.2.22.02.0000	08	1.09	00		Adat, Seni, Tradisi dan Lembaga Budaya	6.381.258.000	6.372.225.000	(9.033.000)			
2	22	3.32.2.07.2.22.02.0000	08	1.09	23		Pembangunan Ketahanan Sosial Budaya	6.381.258.000	6.372.225.000	(9.033.000)			
2	22	3.32.2.07.2.22.02.0000	08	1.09	23	5	BELANJA OPERASI	6.307.108.000	6.298.075.000	(9.033.000)			
2	22	3.32.2.07.2.22.02.0000	08	1.09	23	5	1	02	Belanja Barang dan Jasa	5.607.628.000	5.598.595.000	(9.033.000)	
2	22	3.32.2.07.2.22.02.0000	08	1.09	23	5	1	05	Belanja Hibah	699.480.000	699.480.000	0	
2	22	3.32.2.07.2.22.02.0000	08	1.09	23	5	2		BELANJA MODAL	74.150.000	74.150.000	0	
2	22	3.32.2.07.2.22.02.0000	08	1.09	23	5	2	02	Belanja Modal Peralatan dan Mesin	74.150.000	74.150.000	0	
3	32	3.32.2.07.2.22.02.0000	00	0.00	00		URUSAN PEMERINTAHAN BIDANG TRANSMIGRASI	450.599.000	414.498.000	(36.101.000)			
3	32	3.32.2.07.2.22.02.0000	03	0.00	00		PROGRAM PEMBANGUNAN KAWASAN TRANSMIGRASI	450.599.000	414.498.000	(36.101.000)			
3	32	3.32.2.07.2.22.02.0000	03	1.01	00		Penataan Persebaran Penduduk yang Berasal dari Lintas Daerah Kabupaten/Kota dalam 1 (Satu) Daerah Provinsi	450.599.000	414.498.000	(36.101.000)			
3	32	3.32.2.07.2.22.02.0000	03	1.01	04		Pemindahan dan Penempatan Transmigran yang Berasal dari Lintas Daerah Kabupaten/Kota dalam Provinsi	450.599.000	414.498.000	(36.101.000)			
3	32	3.32.2.07.2.22.02.0000	03	1.01	04	5	1		BELANJA OPERASI	450.599.000	414.498.000	(36.101.000)	
3	32	3.32.2.07.2.22.02.0000	03	1.01	04	5	1	02	Belanja Barang dan Jasa	450.599.000	414.498.000	(36.101.000)	
Jumlah Belanja								56.901.092.857	56.585.487.586	(315.605.271)			
Total Surplus/(Defisit)								(55.159.042.857)	(54.816.587.586)	342.455.271			
0	00	3.32.2.07.2.22.02.0000	00	0.00	00	6	PEMBIAYAAN						
Jumlah Penerimaan Pembiayaan								0	0	0			
Jumlah Penerimaan Pengeluaran								0	0	0			

PROVINSI DI YOGYAKARTA
RINCIAN PERUBAHAN APBD MENURUT URUSAN PEMERINTAHAN DAERAH, ORGANISASI, PENDAPATAN, BELANJA DAN PEMBIAYAAN
TAHUN ANGGARAN 2022

Urusan Pemerintahan : 4.01 SEKRETARIAT DAERAH
 Organisasi : 4.01.2.22.2.10.01 SEKRETARIAT DAERAH

Kode Rekening							Uraian	Sebelum Perubahan	Sesudah Perubahan	Bertambah/(Berkurang)	Dasar Hukum
4	01	4.01.2.22.2.10.01.0000	00	0.00	00	4	PENDAPATAN DAERAH				
4	01	4.01.2.22.2.10.01.0000	00	0.00	00	4 1	PENDAPATAN ASLI DAERAH (PAD)	417.000.000	481.200.000	64.200.000	
4	01	4.01.2.22.2.10.01.0000	00	0.00	00	4 1 02	Retribusi Daerah	417.000.000	418.500.000	1.500.000	
4	01	4.01.2.22.2.10.01.0000	00	0.00	00	4 1 04	Lain-lain PAD yang Sah	0	62.700.000	62.700.000	
Jumlah Pendapatan								417.000.000	481.200.000	64.200.000	
0	00	4.01.2.22.2.10.01.0000	00	0.00	00	5	BELANJA				
1	03	4.01.2.22.2.10.01.0000	00	0.00	00		URUSAN PEMERINTAHAN BIDANG PEKERJAAN UMUM DAN PENATAAN RUANG	151.182.000	278.113.400	126.931.400	
1	03	4.01.2.22.2.10.01.0000	13	0.00	00		PROGRAM PENYELENGGARAAN KEISTIMEWAAN YOGYAKARTA URUSAN TATA RUANG	151.182.000	278.113.400	126.931.400	
1	03	4.01.2.22.2.10.01.0000	13	1.02	00		Pemanfaatan Ruang Satuan Ruang Strategis Kasultanan dan Kadipaten	151.182.000	278.113.400	126.931.400	
1	03	4.01.2.22.2.10.01.0000	13	1.02	01		Pemanfaatan Ruang Satuan Ruang Strategis Sumbu Filosofis	0	144.952.600	144.952.600	
1	03	4.01.2.22.2.10.01.0000	13	1.02	01 5 2		BELANJA MODAL	0	144.952.600	144.952.600	
1	03	4.01.2.22.2.10.01.0000	13	1.02	01 5 2 03		Belanja Modal Gedung dan Bangunan	0	144.952.600	144.952.600	
1	03	4.01.2.22.2.10.01.0000	13	1.02	02		Pemanfaatan Ruang Satuan Ruang Strategis Pantai Selatan	151.182.000	133.160.800	(18.021.200)	
1	03	4.01.2.22.2.10.01.0000	13	1.02	02 5 1		BELANJA OPERASI	151.182.000	133.160.800	(18.021.200)	
1	03	4.01.2.22.2.10.01.0000	13	1.02	02 5 1 02		Belanja Barang dan Jasa	151.182.000	133.160.800	(18.021.200)	
2	10	4.01.2.22.2.10.01.0000	00	0.00	00		URUSAN PEMERINTAHAN BIDANG PERTANAHAN	958.592.000	992.472.000	33.880.000	
2	10	4.01.2.22.2.10.01.0000	11	0.00	00		PROGRAM PENYELENGGARAAN KEISTIMEWAAN YOGYAKARTA URUSAN PERTANAHAN	958.592.000	992.472.000	33.880.000	
2	10	4.01.2.22.2.10.01.0000	11	1.01	00		Pengelolaan Tanah Kasultanan dan Tanah Kadipaten	958.592.000	992.472.000	33.880.000	
2	10	4.01.2.22.2.10.01.0000	11	1.01	01		Penatausahaan Tanah Kasultanan dan Tanah Kadipaten	490.000.000	516.050.000	26.050.000	
2	10	4.01.2.22.2.10.01.0000	11	1.01	01 5 1		BELANJA OPERASI	490.000.000	516.050.000	26.050.000	
2	10	4.01.2.22.2.10.01.0000	11	1.01	01 5 1 02		Belanja Barang dan Jasa	490.000.000	516.050.000	26.050.000	

PROVINSI DI YOGYAKARTA
RINCIAN PERUBAHAN APBD MENURUT URUSAN PEMERINTAHAN DAERAH, ORGANISASI, PENDAPATAN, BELANJA DAN PEMBIAYAAN
TAHUN ANGGARAN 2022

Urusan Pemerintahan : 4.01 SEKRETARIAT DAERAH

Organisasi : 4.01.2.22.2.10.01 SEKRETARIAT DAERAH

Kode Rekening							Uraian	Sebelum Perubahan	Sesudah Perubahan	Bertambah/(Berkurang)	Dasar Hukum
2	10	4.01.2.22.2.10.01.0000	11	1.01	09		Penanganan Keberatan dan Sengketa Pertanahan Tanah Kasultanan, Tanah Kadipaten dan Tanah Desa	437.840.000	404.794.000	(33.046.000)	
2	10	4.01.2.22.2.10.01.0000	11	1.01	09	5 1	BELANJA OPERASI	437.840.000	404.794.000	(33.046.000)	
2	10	4.01.2.22.2.10.01.0000	11	1.01	09	5 1 02	Belanja Barang dan Jasa	437.840.000	404.794.000	(33.046.000)	
2	10	4.01.2.22.2.10.01.0000	11	1.01	11		Pengadaan Sarana dan Prasarana Pendukung Pelaksanaan Kegiatan Keistimewaan Urusan Pertanahan	30.752.000	71.628.000	40.876.000	
2	10	4.01.2.22.2.10.01.0000	11	1.01	11	5 1	BELANJA OPERASI	1.114.000	800.000	(314.000)	
2	10	4.01.2.22.2.10.01.0000	11	1.01	11	5 1 02	Belanja Barang dan Jasa	1.114.000	800.000	(314.000)	
2	10	4.01.2.22.2.10.01.0000	11	1.01	11	5 2	BELANJA MODAL	29.638.000	70.828.000	41.190.000	
2	10	4.01.2.22.2.10.01.0000	11	1.01	11	5 2 02	Belanja Modal Peralatan dan Mesin	29.638.000	70.828.000	41.190.000	
2	12	4.01.2.22.2.10.01.0000	00	0.00	00		URUSAN PEMERINTAHAN BIDANG ADMINISTRASI KEPENDUDUKAN DAN PENCATATAN SIPIL	478.852.000	569.332.000	90.480.000	
2	12	4.01.2.22.2.10.01.0000	02	0.00	00		PROGRAM PENDAFTARAN PENDUDUK	18.752.000	18.752.000	0	
2	12	4.01.2.22.2.10.01.0000	02	1.01	00		Pelayanan Pendaftaran Kependudukan	18.752.000	18.752.000	0	
2	12	4.01.2.22.2.10.01.0000	02	1.01	02		Pendataan Penduduk Non Permanen dan Rentan Administrasi Kependudukan Lintas Kabupaten/Kota dalam Satu Provinsi	11.668.000	11.668.000	0	
2	12	4.01.2.22.2.10.01.0000	02	1.01	02	5 1	BELANJA OPERASI	11.668.000	11.668.000	0	
2	12	4.01.2.22.2.10.01.0000	02	1.01	02	5 1 02	Belanja Barang dan Jasa	11.668.000	11.668.000	0	
2	12	4.01.2.22.2.10.01.0000	02	1.01	04		Pemanfaatan Data Peristiwa Kependudukan	7.084.000	7.084.000	0	
2	12	4.01.2.22.2.10.01.0000	02	1.01	04	5 1	BELANJA OPERASI	7.084.000	7.084.000	0	
2	12	4.01.2.22.2.10.01.0000	02	1.01	04	5 1 02	Belanja Barang dan Jasa	7.084.000	7.084.000	0	
2	12	4.01.2.22.2.10.01.0000	03	0.00	00		PROGRAM PENCATATAN SIPIL	150.181.000	150.181.000	0	
2	12	4.01.2.22.2.10.01.0000	03	1.01	00		Pelayanan Pencatatan Sipil	150.181.000	150.181.000	0	
2	12	4.01.2.22.2.10.01.0000	03	1.01	04		Fasilitasi Pelayanan Bidang Pencatatan Sipil di Kabupaten/Kota	150.181.000	150.181.000	0	
2	12	4.01.2.22.2.10.01.0000	03	1.01	04	5 1	BELANJA OPERASI	150.181.000	150.181.000	0	
2	12	4.01.2.22.2.10.01.0000	03	1.01	04	5 1 02	Belanja Barang dan Jasa	150.181.000	150.181.000	0	

PROVINSI DI YOGYAKARTA
RINCIAN PERUBAHAN APBD MENURUT URUSAN PEMERINTAHAN DAERAH, ORGANISASI, PENDAPATAN, BELANJA DAN PEMBIAYAAN
TAHUN ANGGARAN 2022

Urusan Pemerintahan : 4.01 SEKRETARIAT DAERAH

Organisasi : 4.01.2.22.2.10.01 SEKRETARIAT DAERAH

Kode Rekening							Uraian	Sebelum Perubahan	Sesudah Perubahan	Bertambah/(Berkurang)	Dasar Hukum
2	12	4.01.2.22.2.10.01.0000	04	0.00	00		PROGRAM PENGELOLAAN INFORMASI ADMINISTRASI KEPENDUDUKAN	102.971.000	193.451.000	90.480.000	
2	12	4.01.2.22.2.10.01.0000	04	1.02	00		Penyelenggaraan Pengelolaan Informasi Administrasi Kependudukan Provinsi	94.177.000	184.657.000	90.480.000	
2	12	4.01.2.22.2.10.01.0000	04	1.02	02		Sosialisasi terkait Pengelolaan Informasi Administrasi Kependudukan	63.196.000	153.676.000	90.480.000	
2	12	4.01.2.22.2.10.01.0000	04	1.02	02	5 1	BELANJA OPERASI	63.196.000	153.676.000	90.480.000	
2	12	4.01.2.22.2.10.01.0000	04	1.02	02	5 1 02	Belanja Barang dan Jasa	63.196.000	153.676.000	90.480.000	
2	12	4.01.2.22.2.10.01.0000	04	1.02	05		Penyelenggaraan Pemanfaatan Data Kependudukan	10.167.000	10.167.000	0	
2	12	4.01.2.22.2.10.01.0000	04	1.02	05	5 1	BELANJA OPERASI	10.167.000	10.167.000	0	
2	12	4.01.2.22.2.10.01.0000	04	1.02	05	5 1 02	Belanja Barang dan Jasa	10.167.000	10.167.000	0	
2	12	4.01.2.22.2.10.01.0000	04	1.02	07		Pemberian Konsultasi Penyelenggaraan Pengelolaan Informasi Administrasi Kependudukan	20.814.000	20.814.000	0	
2	12	4.01.2.22.2.10.01.0000	04	1.02	07	5 1	BELANJA OPERASI	20.814.000	20.814.000	0	
2	12	4.01.2.22.2.10.01.0000	04	1.02	07	5 1 02	Belanja Barang dan Jasa	20.814.000	20.814.000	0	
2	12	4.01.2.22.2.10.01.0000	04	1.03	00		Pembinaan dan Pengawasan Pengelolaan Informasi Administrasi Kependudukan Provinsi	8.794.000	8.794.000	0	
2	12	4.01.2.22.2.10.01.0000	04	1.03	01		Pembinaan dan Pengawasan terkait Pengelolaan Informasi Administrasi Kependudukan	8.794.000	8.794.000	0	
2	12	4.01.2.22.2.10.01.0000	04	1.03	01	5 1	BELANJA OPERASI	8.794.000	8.794.000	0	
2	12	4.01.2.22.2.10.01.0000	04	1.03	01	5 1 02	Belanja Barang dan Jasa	8.794.000	8.794.000	0	
2	12	4.01.2.22.2.10.01.0000	05	0.00	00		PROGRAM PENGELOLAAN PROFIL KEPENDUDUKAN	206.948.000	206.948.000	0	
2	12	4.01.2.22.2.10.01.0000	05	1.01	00		Penyediaan Profil Kependudukan	206.948.000	206.948.000	0	
2	12	4.01.2.22.2.10.01.0000	05	1.01	01		Penyediaan Data Kependudukan Provinsi	143.848.000	143.848.000	0	
2	12	4.01.2.22.2.10.01.0000	05	1.01	01	5 1	BELANJA OPERASI	124.848.000	124.848.000	0	
2	12	4.01.2.22.2.10.01.0000	05	1.01	01	5 1 02	Belanja Barang dan Jasa	124.848.000	124.848.000	0	
2	12	4.01.2.22.2.10.01.0000	05	1.01	01	5 2	BELANJA MODAL	19.000.000	19.000.000	0	
2	12	4.01.2.22.2.10.01.0000	05	1.01	01	5 2 02	Belanja Modal Peralatan dan Mesin	19.000.000	19.000.000	0	

PROVINSI DI YOGYAKARTA
RINCIAN PERUBAHAN APBD MENURUT URUSAN PEMERINTAHAN DAERAH, ORGANISASI, PENDAPATAN, BELANJA DAN PEMBIAYAAN
TAHUN ANGGARAN 2022

Urusan Pemerintahan : 4.01 SEKRETARIAT DAERAH

Organisasi : 4.01.2.22.2.10.01 SEKRETARIAT DAERAH

Kode Rekening						Uraian	Sebelum Perubahan	Sesudah Perubahan	Bertambah/(Berkurang)	Dasar Hukum
2	12	4.01.2.22.2.10.01.0000	05	1.01	02	Penyusunan Profil Data Perkembangan dan Proyeksi kependudukan serta Kebutuhan yang lain	63.100.000	63.100.000	0	
2	12	4.01.2.22.2.10.01.0000	05	1.01	02	BELANJA OPERASI	63.100.000	63.100.000	0	
2	12	4.01.2.22.2.10.01.0000	05	1.01	02	Belanja Barang dan Jasa	63.100.000	63.100.000	0	
2	22	4.01.2.22.2.10.01.0000	00	0.00	00	URUSAN PEMERINTAHAN BIDANG KEBUDAYAAN	2.491.521.300	4.129.525.388	1.638.004.088	
2	22	4.01.2.22.2.10.01.0000	08	0.00	00	PROGRAM PENYELENGGARAAN KEISTIMEWAAN YOGYAKARTA URUSAN KEBUDAYAAN	2.491.521.300	4.129.525.388	1.638.004.088	
2	22	4.01.2.22.2.10.01.0000	08	1.01	00	Sejarah, Bahasa, Sastra dan Permuseuman	0	323.133.000	323.133.000	
2	22	4.01.2.22.2.10.01.0000	08	1.01	01	Pembinaan dan Pengembangan Kesejarahan	0	323.133.000	323.133.000	
2	22	4.01.2.22.2.10.01.0000	08	1.01	01	BELANJA OPERASI	0	323.133.000	323.133.000	
2	22	4.01.2.22.2.10.01.0000	08	1.01	01	Belanja Barang dan Jasa	0	323.133.000	323.133.000	
2	22	4.01.2.22.2.10.01.0000	08	1.04	00	Pelestarian Cagar Budaya dan Warisan Budaya	830.000.000	1.151.392.838	321.392.838	
2	22	4.01.2.22.2.10.01.0000	08	1.04	02	Pengembangan Cagar Budaya dan Warisan Budaya	200.000.000	580.265.838	380.265.838	
2	22	4.01.2.22.2.10.01.0000	08	1.04	02	BELANJA OPERASI	0	41.400.000	41.400.000	
2	22	4.01.2.22.2.10.01.0000	08	1.04	02	Belanja Barang dan Jasa	0	41.400.000	41.400.000	
2	22	4.01.2.22.2.10.01.0000	08	1.04	02	BELANJA MODAL	200.000.000	538.865.838	338.865.838	
2	22	4.01.2.22.2.10.01.0000	08	1.04	02	Belanja Modal Peralatan dan Mesin	0	200.000.000	200.000.000	
2	22	4.01.2.22.2.10.01.0000	08	1.04	02	Belanja Modal Gedung dan Bangunan	200.000.000	338.865.838	138.865.838	
2	22	4.01.2.22.2.10.01.0000	08	1.04	03	Nominasi Warisan Budaya Nasional dan Dunia	630.000.000	571.127.000	(58.873.000)	
2	22	4.01.2.22.2.10.01.0000	08	1.04	03	BELANJA OPERASI	630.000.000	571.127.000	(58.873.000)	
2	22	4.01.2.22.2.10.01.0000	08	1.04	03	Belanja Barang dan Jasa	630.000.000	571.127.000	(58.873.000)	
2	22	4.01.2.22.2.10.01.0000	08	1.06	00	Sarana Prasarana Keistimewaan Urusan Kebudayaan	928.761.300	1.643.232.800	714.471.500	
2	22	4.01.2.22.2.10.01.0000	08	1.06	01	Pengadaan Sarana dan Prasarana Budaya	0	175.873.000	175.873.000	
2	22	4.01.2.22.2.10.01.0000	08	1.06	01	BELANJA MODAL	0	175.873.000	175.873.000	
2	22	4.01.2.22.2.10.01.0000	08	1.06	01	Belanja Modal Peralatan dan Mesin	0	175.873.000	175.873.000	
2	22	4.01.2.22.2.10.01.0000	08	1.06	03	Pengadaan Sarana Publikasi dan Penanda Keistimewaan	928.761.300	1.467.359.800	538.598.500	

PROVINSI DI YOGYAKARTA
RINCIAN PERUBAHAN APBD MENURUT URUSAN PEMERINTAHAN DAERAH, ORGANISASI, PENDAPATAN, BELANJA DAN PEMBIAYAAN
TAHUN ANGGARAN 2022

Urusan Pemerintahan : 4.01 SEKRETARIAT DAERAH

Organisasi : 4.01.2.22.2.10.01 SEKRETARIAT DAERAH

Kode Rekening								Uraian	Sebelum Perubahan	Sesudah Perubahan	Bertambah/(Berkurang)	Dasar Hukum	
2	22	4.01.2.22.2.10.01.0000	08	1.06	03	5	1	BELANJA OPERASI	888.672.300	1.329.059.300	440.387.000		
2	22	4.01.2.22.2.10.01.0000	08	1.06	03	5	1	02	Belanja Barang dan Jasa	888.672.300	1.329.059.300	440.387.000	
2	22	4.01.2.22.2.10.01.0000	08	1.06	03	5	2	BELANJA MODAL	40.089.000	138.300.500	98.211.500		
2	22	4.01.2.22.2.10.01.0000	08	1.06	03	5	2	02	Belanja Modal Peralatan dan Mesin	15.747.000	113.958.500	98.211.500	
2	22	4.01.2.22.2.10.01.0000	08	1.06	03	5	2	05	Belanja Modal Aset Tetap Lainnya	24.342.000	24.342.000	0	
2	22	4.01.2.22.2.10.01.0000	08	1.09	00			Adat, Seni, Tradisi dan Lembaga Budaya	732.760.000	1.011.766.750	279.006.750		
2	22	4.01.2.22.2.10.01.0000	08	1.09	01			Pembinaan dan Pengembangan Desa Budaya	0	163.658.750	163.658.750		
2	22	4.01.2.22.2.10.01.0000	08	1.09	01	5	1	BELANJA OPERASI	0	163.658.750	163.658.750		
2	22	4.01.2.22.2.10.01.0000	08	1.09	01	5	1	02	Belanja Barang dan Jasa	0	163.658.750	163.658.750	
2	22	4.01.2.22.2.10.01.0000	08	1.09	18			Pengembangan Kewirausahaan Desa	342.760.000	309.360.000	(33.400.000)		
2	22	4.01.2.22.2.10.01.0000	08	1.09	18	5	1	BELANJA OPERASI	342.760.000	309.360.000	(33.400.000)		
2	22	4.01.2.22.2.10.01.0000	08	1.09	18	5	1	02	Belanja Barang dan Jasa	342.760.000	309.360.000	(33.400.000)	
2	22	4.01.2.22.2.10.01.0000	08	1.09	22			Peningkatan Kapasitas SDM dan Kelembagaan Desa	390.000.000	538.748.000	148.748.000		
2	22	4.01.2.22.2.10.01.0000	08	1.09	22	5	1	BELANJA OPERASI	390.000.000	527.500.000	137.500.000		
2	22	4.01.2.22.2.10.01.0000	08	1.09	22	5	1	02	Belanja Barang dan Jasa	390.000.000	527.500.000	137.500.000	
2	22	4.01.2.22.2.10.01.0000	08	1.09	22	5	2	BELANJA MODAL	0	11.248.000	11.248.000		
2	22	4.01.2.22.2.10.01.0000	08	1.09	22	5	2	02	Belanja Modal Peralatan dan Mesin	0	11.248.000	11.248.000	
4	01	4.01.2.22.2.10.01.0000	00	0.00	00			SEKRETARIAT DAERAH	160.345.570.061	157.586.436.684	(2.759.133.377)		
4	01	4.01.2.22.2.10.01.0000	02	0.00	00			PROGRAM PENATAAN ORGANISASI	367.731.000	367.731.000	0		
4	01	4.01.2.22.2.10.01.0000	02	1.02	00			Fasilitasi Reformasi Birokrasi dan Akuntabilitas Kinerja	367.731.000	367.731.000	0		
4	01	4.01.2.22.2.10.01.0000	02	1.02	01			Pembinaan Pelaksanaan Reformasi Birokrasi	109.754.000	109.754.000	0		
4	01	4.01.2.22.2.10.01.0000	02	1.02	01	5	1	BELANJA OPERASI	109.754.000	109.754.000	0		
4	01	4.01.2.22.2.10.01.0000	02	1.02	01	5	1	02	Belanja Barang dan Jasa	109.754.000	109.754.000	0	
4	01	4.01.2.22.2.10.01.0000	02	1.02	02			Monitoring dan Evaluasi Akuntabilitas Kinerja	13.267.000	13.267.000	0		
4	01	4.01.2.22.2.10.01.0000	02	1.02	02	5	1	BELANJA OPERASI	13.267.000	13.267.000	0		
4	01	4.01.2.22.2.10.01.0000	02	1.02	02	5	1	02	Belanja Barang dan Jasa	13.267.000	13.267.000	0	
4	01	4.01.2.22.2.10.01.0000	02	1.02	04			Pengelolaan Tatalaksana Pemerintahan	83.056.000	83.056.000	0		

PROVINSI DI YOGYAKARTA
RINCIAN PERUBAHAN APBD MENURUT URUSAN PEMERINTAHAN DAERAH, ORGANISASI, PENDAPATAN, BELANJA DAN PEMBIAYAAN
TAHUN ANGGARAN 2022

Urusan Pemerintahan : 4.01 SEKRETARIAT DAERAH

Organisasi : 4.01.2.22.2.10.01 SEKRETARIAT DAERAH

Kode Rekening								Uraian	Sebelum Perubahan	Sesudah Perubahan	Bertambah/(Berkurang)	Dasar Hukum	
4	01	4.01.2.22.2.10.01.0000	02	1.02	04	5	1	BELANJA OPERASI	83.056.000	83.056.000	0		
4	01	4.01.2.22.2.10.01.0000	02	1.02	04	5	1	02	Belanja Barang dan Jasa	83.056.000	83.056.000	0	
4	01	4.01.2.22.2.10.01.0000	02	1.02	05			Fasilitasi Peningkatan Pelayanan Publik	161.654.000	161.654.000	0		
4	01	4.01.2.22.2.10.01.0000	02	1.02	05	5	1	BELANJA OPERASI	161.654.000	161.654.000	0		
4	01	4.01.2.22.2.10.01.0000	02	1.02	05	5	1	02	Belanja Barang dan Jasa	161.654.000	161.654.000	0	
4	01	4.01.2.22.2.10.01.0000	03	0.00	00			PROGRAM PEMERINTAHAN DAN OTONOMI DAERAH	1.271.204.000	1.464.724.000	193.520.000		
4	01	4.01.2.22.2.10.01.0000	03	1.01	00			Pelaksanaan Tugas Pemerintahan	471.129.000	574.849.000	103.720.000		
4	01	4.01.2.22.2.10.01.0000	03	1.01	02			Fasilitasi Pelaksanaan Pemerintahan Umum	81.054.000	184.774.000	103.720.000		
4	01	4.01.2.22.2.10.01.0000	03	1.01	02	5	1	BELANJA OPERASI	81.054.000	184.774.000	103.720.000		
4	01	4.01.2.22.2.10.01.0000	03	1.01	02	5	1	02	Belanja Barang dan Jasa	81.054.000	184.774.000	103.720.000	
4	01	4.01.2.22.2.10.01.0000	03	1.01	03			Fasilitasi Penataan Wilayah	390.075.000	390.075.000	0		
4	01	4.01.2.22.2.10.01.0000	03	1.01	03	5	1	BELANJA OPERASI	310.075.000	310.075.000	0		
4	01	4.01.2.22.2.10.01.0000	03	1.01	03	5	1	02	Belanja Barang dan Jasa	310.075.000	310.075.000	0	
4	01	4.01.2.22.2.10.01.0000	03	1.01	03	5	2	BELANJA MODAL	80.000.000	80.000.000	0		
4	01	4.01.2.22.2.10.01.0000	03	1.01	03	5	2	03	Belanja Modal Gedung dan Bangunan	80.000.000	80.000.000	0	
4	01	4.01.2.22.2.10.01.0000	03	1.02	00			Pelaksanaan Otonomi Daerah	604.936.000	694.736.000	89.800.000		
4	01	4.01.2.22.2.10.01.0000	03	1.02	02			Pengembangan Otonomi dan Penataan Urusan	203.482.000	203.482.000	0		
4	01	4.01.2.22.2.10.01.0000	03	1.02	02	5	1	BELANJA OPERASI	203.482.000	203.482.000	0		
4	01	4.01.2.22.2.10.01.0000	03	1.02	02	5	1	02	Belanja Barang dan Jasa	203.482.000	203.482.000	0	
4	01	4.01.2.22.2.10.01.0000	03	1.02	03			Evaluasi dan Penyelenggaraan Pemerintahan	401.454.000	491.254.000	89.800.000		
4	01	4.01.2.22.2.10.01.0000	03	1.02	03	5	1	BELANJA OPERASI	401.454.000	491.254.000	89.800.000		
4	01	4.01.2.22.2.10.01.0000	03	1.02	03	5	1	02	Belanja Barang dan Jasa	401.454.000	491.254.000	89.800.000	
4	01	4.01.2.22.2.10.01.0000	03	1.03	00			Fasilitasi Kerjasama Daerah	195.139.000	195.139.000	0		
4	01	4.01.2.22.2.10.01.0000	03	1.03	01			Fasilitasi Kerjasama antar Pemerintah	195.139.000	195.139.000	0		
4	01	4.01.2.22.2.10.01.0000	03	1.03	01	5	1	BELANJA OPERASI	195.139.000	195.139.000	0		
4	01	4.01.2.22.2.10.01.0000	03	1.03	01	5	1	02	Belanja Barang dan Jasa	195.139.000	195.139.000	0	
4	01	4.01.2.22.2.10.01.0000	04	0.00	00			PROGRAM KESEJAHTERAAN RAKYAT	49.065.567.000	49.354.267.000	288.700.000		
4	01	4.01.2.22.2.10.01.0000	04	1.01	00			Fasilitasi Pembinaan Mental Spiritual	44.439.517.000	44.439.517.000	0		

PROVINSI DI YOGYAKARTA
RINCIAN PERUBAHAN APBD MENURUT URUSAN PEMERINTAHAN DAERAH, ORGANISASI, PENDAPATAN, BELANJA DAN PEMBIAYAAN
TAHUN ANGGARAN 2022

Urusan Pemerintahan : 4.01 SEKRETARIAT DAERAH

Organisasi : 4.01.2.22.2.10.01 SEKRETARIAT DAERAH

Kode Rekening							Uraian	Sebelum Perubahan	Sesudah Perubahan	Bertambah/(Berkurang)	Dasar Hukum
4	01	4.01.2.22.2.10.01.0000	04	1.01	02		Fasilitasi Kelembagaan Bina Spiritual	44.439.517.000	44.439.517.000	0	
4	01	4.01.2.22.2.10.01.0000	04	1.01	02	5 1	BELANJA OPERASI	44.439.517.000	44.439.517.000	0	
4	01	4.01.2.22.2.10.01.0000	04	1.01	02	5 1 02	Belanja Barang dan Jasa	10.864.517.000	10.864.517.000	0	
4	01	4.01.2.22.2.10.01.0000	04	1.01	02	5 1 05	Belanja Hibah	33.575.000.000	33.575.000.000	0	
4	01	4.01.2.22.2.10.01.0000	04	1.02	00		Fasilitasi Pengembangan Kesejahteraan Rakyat Pelayanan Dasar	622.181.000	722.581.000	100.400.000	
4	01	4.01.2.22.2.10.01.0000	04	1.02	01		Fasilitasi, Koordinasi, Sinkronisasi, Evaluasi, dan Capaian Kinerja Kebijakan Kesejahteraan Rakyat Bidang Pendidikan	39.830.000	125.950.000	86.120.000	
4	01	4.01.2.22.2.10.01.0000	04	1.02	01	5 1	BELANJA OPERASI	39.830.000	125.950.000	86.120.000	
4	01	4.01.2.22.2.10.01.0000	04	1.02	01	5 1 02	Belanja Barang dan Jasa	39.830.000	125.950.000	86.120.000	
4	01	4.01.2.22.2.10.01.0000	04	1.02	02		Fasilitasi, Koordinasi, Sinkronisasi, Evaluasi, dan Capaian Kinerja Kebijakan Kesejahteraan Rakyat Bidang Kesehatan	257.800.000	257.800.000	0	
4	01	4.01.2.22.2.10.01.0000	04	1.02	02	5 1	BELANJA OPERASI	250.608.000	250.608.000	0	
4	01	4.01.2.22.2.10.01.0000	04	1.02	02	5 1 02	Belanja Barang dan Jasa	250.608.000	250.608.000	0	
4	01	4.01.2.22.2.10.01.0000	04	1.02	02	5 2	BELANJA MODAL	7.192.000	7.192.000	0	
4	01	4.01.2.22.2.10.01.0000	04	1.02	02	5 2 02	Belanja Modal Peralatan dan Mesin	7.192.000	7.192.000	0	
4	01	4.01.2.22.2.10.01.0000	04	1.02	03		Fasilitasi, Koordinasi, Sinkronisasi, Evaluasi, dan Capaian Kinerja Kebijakan Kesejahteraan Rakyat Bidang Sosial	324.551.000	338.831.000	14.280.000	
4	01	4.01.2.22.2.10.01.0000	04	1.02	03	5 1	BELANJA OPERASI	324.551.000	338.831.000	14.280.000	
4	01	4.01.2.22.2.10.01.0000	04	1.02	03	5 1 02	Belanja Barang dan Jasa	324.551.000	338.831.000	14.280.000	
4	01	4.01.2.22.2.10.01.0000	04	1.03	00		Fasilitasi Pengembangan Kesejahteraan Rakyat Non Pelayanan Dasar	4.003.869.000	4.192.169.000	188.300.000	
4	01	4.01.2.22.2.10.01.0000	04	1.03	01		Koordinasi dan Sinkronisasi Kebijakan Kesejahteraan Rakyat Bidang Kepemudaan, Olahraga, Kebudayaan, dan Pariwisata	49.340.000	49.340.000	0	
4	01	4.01.2.22.2.10.01.0000	04	1.03	01	5 1	BELANJA OPERASI	49.340.000	49.340.000	0	
4	01	4.01.2.22.2.10.01.0000	04	1.03	01	5 1 02	Belanja Barang dan Jasa	49.340.000	49.340.000	0	

PROVINSI DI YOGYAKARTA
RINCIAN PERUBAHAN APBD MENURUT URUSAN PEMERINTAHAN DAERAH, ORGANISASI, PENDAPATAN, BELANJA DAN PEMBIAYAAN
TAHUN ANGGARAN 2022

Urusan Pemerintahan : 4.01 SEKRETARIAT DAERAH

Organisasi : 4.01.2.22.2.10.01 SEKRETARIAT DAERAH

Kode Rekening							Uraian	Sebelum Perubahan	Sesudah Perubahan	Bertambah/(Berkurang)	Dasar Hukum
4	01	4.01.2.22.2.10.01.0000	04	1.03	02		Koordinasi dan Sinkronisasi Kebijakan Kesejahteraan Rakyat Bidang Pemberdayaan Perempuan dan Perlindungan Anak, Pengendalian Penduduk dan Keluarga Berencana, Administrasi Kependudukan dan Pencatatan Sipil, Pemberdayaan Masyarakat dan Desa, Transmigrasi dan Tenaga Kerja	3.954.529.000	4.142.829.000	188.300.000	
4	01	4.01.2.22.2.10.01.0000	04	1.03	02	5 1	BELANJA OPERASI	3.954.529.000	4.142.829.000	188.300.000	
4	01	4.01.2.22.2.10.01.0000	04	1.03	02	5 1 02	Belanja Barang dan Jasa	1.729.529.000	1.917.829.000	188.300.000	
4	01	4.01.2.22.2.10.01.0000	04	1.03	02	5 1 05	Belanja Hibah	2.225.000.000	2.225.000.000	0	
4	01	4.01.2.22.2.10.01.0000	05	0.00	00		PROGRAM FASILITASI DAN KOORDINASI HUKUM	3.814.728.930	4.006.708.682	191.979.752	
4	01	4.01.2.22.2.10.01.0000	05	1.01	00		Fasilitasi Penyusunan Perundang-Undangan	1.942.654.250	1.942.654.250	0	
4	01	4.01.2.22.2.10.01.0000	05	1.01	01		Fasilitasi Penyusunan Produk Hukum Pengaturan	318.555.000	318.555.000	0	
4	01	4.01.2.22.2.10.01.0000	05	1.01	01	5 1	BELANJA OPERASI	318.555.000	318.555.000	0	
4	01	4.01.2.22.2.10.01.0000	05	1.01	01	5 1 02	Belanja Barang dan Jasa	318.555.000	318.555.000	0	
4	01	4.01.2.22.2.10.01.0000	05	1.01	02		Fasilitasi Penyusunan Produk Hukum Penetapan	27.792.000	27.792.000	0	
4	01	4.01.2.22.2.10.01.0000	05	1.01	02	5 1	BELANJA OPERASI	27.792.000	27.792.000	0	
4	01	4.01.2.22.2.10.01.0000	05	1.01	02	5 1 02	Belanja Barang dan Jasa	27.792.000	27.792.000	0	
4	01	4.01.2.22.2.10.01.0000	05	1.01	03		Pendokumentasian Produk Hukum dan Naskah Hukum Lainnya	1.253.089.000	1.253.089.000	0	
4	01	4.01.2.22.2.10.01.0000	05	1.01	03	5 1	BELANJA OPERASI	1.253.089.000	1.253.089.000	0	
4	01	4.01.2.22.2.10.01.0000	05	1.01	03	5 1 02	Belanja Barang dan Jasa	1.253.089.000	1.253.089.000	0	
4	01	4.01.2.22.2.10.01.0000	05	1.01	04		Fasilitasi dan Evaluasi Produk Hukum Kabupaten/Kota	343.218.250	343.218.250	0	
4	01	4.01.2.22.2.10.01.0000	05	1.01	04	5 1	BELANJA OPERASI	343.218.250	343.218.250	0	
4	01	4.01.2.22.2.10.01.0000	05	1.01	04	5 1 02	Belanja Barang dan Jasa	343.218.250	343.218.250	0	
4	01	4.01.2.22.2.10.01.0000	05	1.02	00		Fasilitasi Bantuan Hukum	1.872.074.680	2.064.054.432	191.979.752	
4	01	4.01.2.22.2.10.01.0000	05	1.02	01		Fasilitasi Penyelesaian Masalah Hukum	473.742.000	465.742.000	(8.000.000)	
4	01	4.01.2.22.2.10.01.0000	05	1.02	01	5 1	BELANJA OPERASI	473.742.000	465.742.000	(8.000.000)	
4	01	4.01.2.22.2.10.01.0000	05	1.02	01	5 1 02	Belanja Barang dan Jasa	473.742.000	465.742.000	(8.000.000)	

PROVINSI DI YOGYAKARTA
RINCIAN PERUBAHAN APBD MENURUT URUSAN PEMERINTAHAN DAERAH, ORGANISASI, PENDAPATAN, BELANJA DAN PEMBIAYAAN
TAHUN ANGGARAN 2022

Urusan Pemerintahan : 4.01 SEKRETARIAT DAERAH

Organisasi : 4.01.2.22.2.10.01 SEKRETARIAT DAERAH

Kode Rekening							Uraian	Sebelum Perubahan	Sesudah Perubahan	Bertambah/(Berkurang)	Dasar Hukum
4	01	4.01.2.22.2.10.01.0000	05	1.02	02		Fasilitasi Penyelesaian Masalah Non Litigasi dan HAM	1.398.332.680	1.598.312.432	199.979.752	
4	01	4.01.2.22.2.10.01.0000	05	1.02	02	5 1	BELANJA OPERASI	1.398.332.680	1.598.312.432	199.979.752	
4	01	4.01.2.22.2.10.01.0000	05	1.02	02	5 1 02	Belanja Barang dan Jasa	1.398.332.680	1.598.312.432	199.979.752	
4	01	4.01.2.22.2.10.01.0000	06	0.00	00		PROGRAM PEREKONOMIAN DAN PEMBANGUNAN	3.702.784.550	2.279.746.000	(1.423.038.550)	
4	01	4.01.2.22.2.10.01.0000	06	1.01	00		Pengelolaan Kebijakan dan Koordinasi Perekonomian	1.411.052.000	1.411.052.000	0	
4	01	4.01.2.22.2.10.01.0000	06	1.01	01		Fasilitasi Pengelolaan Kebijakan Ekonomi Makro	1.032.537.000	1.032.537.000	0	
4	01	4.01.2.22.2.10.01.0000	06	1.01	01	5 1	BELANJA OPERASI	1.032.537.000	1.032.537.000	0	
4	01	4.01.2.22.2.10.01.0000	06	1.01	01	5 1 02	Belanja Barang dan Jasa	1.032.537.000	1.032.537.000	0	
4	01	4.01.2.22.2.10.01.0000	06	1.01	02		Fasilitasi Pengelolaan Kebijakan Ekonomi Mikro	378.515.000	378.515.000	0	
4	01	4.01.2.22.2.10.01.0000	06	1.01	02	5 1	BELANJA OPERASI	378.515.000	378.515.000	0	
4	01	4.01.2.22.2.10.01.0000	06	1.01	02	5 1 02	Belanja Barang dan Jasa	378.515.000	378.515.000	0	
4	01	4.01.2.22.2.10.01.0000	06	1.02	00		Pengelolaan Kebijakan dan Koordinasi Sumber Daya Alam	2.119.718.550	696.680.000	(1.423.038.550)	
4	01	4.01.2.22.2.10.01.0000	06	1.02	01		Koordinasi, Sinkronisasi dan Evaluasi Kebijakan Pertanian, Kehutanan, Kelautan, dan Perikanan	2.119.718.550	696.680.000	(1.423.038.550)	
4	01	4.01.2.22.2.10.01.0000	06	1.02	01	5 1	BELANJA OPERASI	2.119.718.550	696.680.000	(1.423.038.550)	
4	01	4.01.2.22.2.10.01.0000	06	1.02	01	5 1 02	Belanja Barang dan Jasa	905.207.000	696.680.000	(208.527.000)	
4	01	4.01.2.22.2.10.01.0000	06	1.02	01	5 1 06	Belanja Bantuan Sosial	1.214.511.550	0	(1.214.511.550)	
4	01	4.01.2.22.2.10.01.0000	06	1.03	00		Pengelolaan Kebijakan dan Koordinasi BUMD dan BLUD	172.014.000	172.014.000	0	
4	01	4.01.2.22.2.10.01.0000	06	1.03	01		Koordinasi, Sinkronisasi, Monitoring, dan Evaluasi Kebijakan Pengelolaan Badan Usaha Milik Daerah Jasa Keuangan dan Aneka Usaha	172.014.000	172.014.000	0	
4	01	4.01.2.22.2.10.01.0000	06	1.03	01	5 1	BELANJA OPERASI	172.014.000	172.014.000	0	
4	01	4.01.2.22.2.10.01.0000	06	1.03	01	5 1 02	Belanja Barang dan Jasa	172.014.000	172.014.000	0	
4	01	4.01.2.22.2.10.01.0000	07	0.00	00		PROGRAM KEBIJAKAN DAN PELAYANAN PENGADAAN BARANG DAN JASA	321.708.000	283.508.500	(38.199.500)	
4	01	4.01.2.22.2.10.01.0000	07	1.01	00		Pengelolaan Pengadaan Barang dan Jasa	237.178.000	202.711.000	(34.467.000)	
4	01	4.01.2.22.2.10.01.0000	07	1.01	02		Pelaksanaan Pengadaan Barang dan Jasa	237.178.000	202.711.000	(34.467.000)	

PROVINSI DI YOGYAKARTA
RINCIAN PERUBAHAN APBD MENURUT URUSAN PEMERINTAHAN DAERAH, ORGANISASI, PENDAPATAN, BELANJA DAN PEMBIAYAAN
TAHUN ANGGARAN 2022

Urusan Pemerintahan : 4.01 SEKRETARIAT DAERAH

Organisasi : 4.01.2.22.2.10.01 SEKRETARIAT DAERAH

Kode Rekening								Uraian	Sebelum Perubahan	Sesudah Perubahan	Bertambah/(Berkurang)	Dasar Hukum
4	01	4.01.2.22.2.10.01.0000	07	1.01	02	5	1	BELANJA OPERASI	237.178.000	202.711.000	(34.467.000)	
4	01	4.01.2.22.2.10.01.0000	07	1.01	02	5	1 02	Belanja Barang dan Jasa	237.178.000	202.711.000	(34.467.000)	
4	01	4.01.2.22.2.10.01.0000	07	1.02	00			Pengelolaan Layanan Pengadaan Secara Elektronik	4.710.000	3.424.000	(1.286.000)	
4	01	4.01.2.22.2.10.01.0000	07	1.02	01			Pengelolaan Sistem Pengadaan secara Elektronik	4.710.000	3.424.000	(1.286.000)	
4	01	4.01.2.22.2.10.01.0000	07	1.02	01	5	1	BELANJA OPERASI	4.710.000	3.424.000	(1.286.000)	
4	01	4.01.2.22.2.10.01.0000	07	1.02	01	5	1 02	Belanja Barang dan Jasa	4.710.000	3.424.000	(1.286.000)	
4	01	4.01.2.22.2.10.01.0000	07	1.03	00			Pembinaan dan Advokasi Pengadaan Barang dan Jasa	79.820.000	77.373.500	(2.446.500)	
4	01	4.01.2.22.2.10.01.0000	07	1.03	03			Pendampingan, Konsultasi, dan/atau Bimbingan Teknis Pengadaan Barang dan Jasa	79.820.000	77.373.500	(2.446.500)	
4	01	4.01.2.22.2.10.01.0000	07	1.03	03	5	1	BELANJA OPERASI	79.820.000	77.373.500	(2.446.500)	
4	01	4.01.2.22.2.10.01.0000	07	1.03	03	5	1 02	Belanja Barang dan Jasa	79.820.000	77.373.500	(2.446.500)	
4	01	4.01.2.22.2.10.01.0000	08	0.00	00			PROGRAM KEBIJAKAN ADMINISTRASI PEMBANGUNAN	1.061.751.000	947.258.500	(114.492.500)	
4	01	4.01.2.22.2.10.01.0000	08	1.01	00			Pengendalian Administrasi Pelaksanaan Pembangunan Daerah	150.292.000	77.237.000	(73.055.000)	
4	01	4.01.2.22.2.10.01.0000	08	1.01	03			Pengendalian Administrasi Pelaksanaan Pembangunan Wilayah	150.292.000	77.237.000	(73.055.000)	
4	01	4.01.2.22.2.10.01.0000	08	1.01	03	5	1	BELANJA OPERASI	150.292.000	77.237.000	(73.055.000)	
4	01	4.01.2.22.2.10.01.0000	08	1.01	03	5	1 01	Belanja Pegawai	57.850.000	0	(57.850.000)	
4	01	4.01.2.22.2.10.01.0000	08	1.01	03	5	1 02	Belanja Barang dan Jasa	92.442.000	77.237.000	(15.205.000)	
4	01	4.01.2.22.2.10.01.0000	08	1.02	00			Pelaporan Pelaksanaan Pembangunan Daerah	911.459.000	870.021.500	(41.437.500)	
4	01	4.01.2.22.2.10.01.0000	08	1.02	03			Fasilitasi Perumusan Kebijakan Teknis Pembangunan Daerah	911.459.000	870.021.500	(41.437.500)	
4	01	4.01.2.22.2.10.01.0000	08	1.02	03	5	1	BELANJA OPERASI	911.459.000	870.021.500	(41.437.500)	
4	01	4.01.2.22.2.10.01.0000	08	1.02	03	5	1 02	Belanja Barang dan Jasa	911.459.000	870.021.500	(41.437.500)	
4	01	4.01.2.22.2.10.01.0000	10	0.00	00			PROGRAM PENYELENGGARAAN KEISTIMEWAAN URUSAN KELEMBAGAAN DAN KETATALAKSANAAN	7.329.930.000	5.861.940.000	(1.467.990.000)	
4	01	4.01.2.22.2.10.01.0000	10	1.01	00			Penataan Kelembagaan dan Ketatalaksanaan Urusan Kaistimewan	6.379.930.000	4.874.025.000	(1.505.905.000)	

PROVINSI DI YOGYAKARTA
RINCIAN PERUBAHAN APBD MENURUT URUSAN PEMERINTAHAN DAERAH, ORGANISASI, PENDAPATAN, BELANJA DAN PEMBIAYAAN
TAHUN ANGGARAN 2022

Urusan Pemerintahan : 4.01 SEKRETARIAT DAERAH

Organisasi : 4.01.2.22.2.10.01 SEKRETARIAT DAERAH

Kode Rekening						Uraian	Sebelum Perubahan	Sesudah Perubahan	Bertambah/(Berkurang)	Dasar Hukum
4	01	4.01.2.22.2.10.01.0000	10	1.01	01	Perumusan Kebijakan Kelembagaan Perangkat Daerah	1.498.900.000	411.835.000	(1.087.065.000)	
4	01	4.01.2.22.2.10.01.0000	10	1.01	01 5 1	BELANJA OPERASI	1.498.900.000	411.835.000	(1.087.065.000)	
4	01	4.01.2.22.2.10.01.0000	10	1.01	01 5 1 02	Belanja Barang dan Jasa	1.498.900.000	411.835.000	(1.087.065.000)	
4	01	4.01.2.22.2.10.01.0000	10	1.01	09	Pembinaan Kelembagaan Pemerintah Kabupaten/Kota	500.000.000	264.343.000	(235.657.000)	
4	01	4.01.2.22.2.10.01.0000	10	1.01	09 5 1	BELANJA OPERASI	500.000.000	264.343.000	(235.657.000)	
4	01	4.01.2.22.2.10.01.0000	10	1.01	09 5 1 02	Belanja Barang dan Jasa	500.000.000	264.343.000	(235.657.000)	
4	01	4.01.2.22.2.10.01.0000	10	1.01	10	Pelaksanaan Kelembagaan Asli	1.450.000.000	1.853.478.000	403.478.000	
4	01	4.01.2.22.2.10.01.0000	10	1.01	10 5 1	BELANJA OPERASI	1.450.000.000	1.853.478.000	403.478.000	
4	01	4.01.2.22.2.10.01.0000	10	1.01	10 5 1 02	Belanja Barang dan Jasa	1.450.000.000	1.853.478.000	403.478.000	
4	01	4.01.2.22.2.10.01.0000	10	1.01	11	Perumusan Kebijakan Analisis Jabatan dan Pengembangan Kinerja Jabatan	1.035.000.000	533.983.000	(501.017.000)	
4	01	4.01.2.22.2.10.01.0000	10	1.01	11 5 1	BELANJA OPERASI	1.035.000.000	533.983.000	(501.017.000)	
4	01	4.01.2.22.2.10.01.0000	10	1.01	11 5 1 02	Belanja Barang dan Jasa	1.035.000.000	533.983.000	(501.017.000)	
4	01	4.01.2.22.2.10.01.0000	10	1.01	12	Pengawasan Rancangan Produk Hukum dan Produk Hukum Kabupaten/Kota Tindak Lanjut Pelaksanaan Kewenangan Keistimewaan	757.360.000	846.250.000	88.890.000	
4	01	4.01.2.22.2.10.01.0000	10	1.01	12 5 1	BELANJA OPERASI	757.360.000	846.250.000	88.890.000	
4	01	4.01.2.22.2.10.01.0000	10	1.01	12 5 1 02	Belanja Barang dan Jasa	757.360.000	846.250.000	88.890.000	
4	01	4.01.2.22.2.10.01.0000	10	1.01	13	Perencanaan dan Pengendalian Urusan Kelembagaan	1.138.670.000	964.136.000	(174.534.000)	
4	01	4.01.2.22.2.10.01.0000	10	1.01	13 5 1	BELANJA OPERASI	1.138.670.000	964.136.000	(174.534.000)	
4	01	4.01.2.22.2.10.01.0000	10	1.01	13 5 1 02	Belanja Barang dan Jasa	1.138.670.000	964.136.000	(174.534.000)	
4	01	4.01.2.22.2.10.01.0000	10	1.02	00	Peningkatan Budaya Pemerintahan	950.000.000	987.915.000	37.915.000	
4	01	4.01.2.22.2.10.01.0000	10	1.02	01	Implementasi Budaya Pemerintahan DIY	950.000.000	987.915.000	37.915.000	
4	01	4.01.2.22.2.10.01.0000	10	1.02	01 5 1	BELANJA OPERASI	950.000.000	987.915.000	37.915.000	
4	01	4.01.2.22.2.10.01.0000	10	1.02	01 5 1 02	Belanja Barang dan Jasa	950.000.000	987.915.000	37.915.000	
4	01	4.01.2.22.2.10.01.0000	01	0.00	00	PROGRAM PENUNJANG URUSAN PEMERINTAHAN DAERAH PROVINSI	89.422.763.581	89.263.092.002	(159.671.579)	

PROVINSI DI YOGYAKARTA
RINCIAN PERUBAHAN APBD MENURUT URUSAN PEMERINTAHAN DAERAH, ORGANISASI, PENDAPATAN, BELANJA DAN PEMBIAYAAN
TAHUN ANGGARAN 2022

Urusan Pemerintahan : 4.01 SEKRETARIAT DAERAH

Organisasi : 4.01.2.22.2.10.01 SEKRETARIAT DAERAH

Kode Rekening						Uraian	Sebelum Perubahan	Sesudah Perubahan	Bertambah/(Berkurang)	Dasar Hukum		
4	01	4.01.2.22.2.10.01.0000	01	1.01	00	Perencanaan, Penganggaran, dan Evaluasi Kinerja Perangkat Daerah	235.981.000	235.981.000	0			
4	01	4.01.2.22.2.10.01.0000	01	1.01	01	Penyusunan Dokumen Perencanaan Perangkat Daerah	152.679.000	152.679.000	0			
4	01	4.01.2.22.2.10.01.0000	01	1.01	01	5	1	BELANJA OPERASI	152.679.000	152.679.000	0	
4	01	4.01.2.22.2.10.01.0000	01	1.01	01	5	1	02	Belanja Barang dan Jasa	152.679.000	152.679.000	0
4	01	4.01.2.22.2.10.01.0000	01	1.01	04			Koordinasi dan Penyusunan DPA-SKPD	33.910.000	33.910.000	0	
4	01	4.01.2.22.2.10.01.0000	01	1.01	04	5	1	BELANJA OPERASI	33.910.000	33.910.000	0	
4	01	4.01.2.22.2.10.01.0000	01	1.01	04	5	1	02	Belanja Barang dan Jasa	33.910.000	33.910.000	0
4	01	4.01.2.22.2.10.01.0000	01	1.01	07			Evaluasi Kinerja Perangkat Daerah	49.392.000	49.392.000	0	
4	01	4.01.2.22.2.10.01.0000	01	1.01	07	5	1	BELANJA OPERASI	49.392.000	49.392.000	0	
4	01	4.01.2.22.2.10.01.0000	01	1.01	07	5	1	02	Belanja Barang dan Jasa	49.392.000	49.392.000	0
4	01	4.01.2.22.2.10.01.0000	01	1.02	00	Administrasi Keuangan Perangkat Daerah	64.917.337.202	61.331.465.492	(3.585.871.710)			
4	01	4.01.2.22.2.10.01.0000	01	1.02	01	Penyediaan Gaji dan Tunjangan ASN	64.474.990.202	60.965.402.492	(3.509.587.710)			
4	01	4.01.2.22.2.10.01.0000	01	1.02	01	5	1	BELANJA OPERASI	64.474.990.202	60.965.402.492	(3.509.587.710)	
4	01	4.01.2.22.2.10.01.0000	01	1.02	01	5	1	01	Belanja Pegawai	64.474.990.202	60.965.402.492	(3.509.587.710)
4	01	4.01.2.22.2.10.01.0000	01	1.02	03			Pelaksanaan Penatausahaan dan Pengujian/Verifikasi Keuangan SKPD	370.510.000	295.510.000	(75.000.000)	
4	01	4.01.2.22.2.10.01.0000	01	1.02	03	5	1	BELANJA OPERASI	370.510.000	295.510.000	(75.000.000)	
4	01	4.01.2.22.2.10.01.0000	01	1.02	03	5	1	01	Belanja Pegawai	368.460.000	293.460.000	(75.000.000)
4	01	4.01.2.22.2.10.01.0000	01	1.02	03	5	1	02	Belanja Barang dan Jasa	2.050.000	2.050.000	0
4	01	4.01.2.22.2.10.01.0000	01	1.02	05			Koordinasi dan Penyusunan Laporan Keuangan Akhir Tahun SKPD	20.828.000	20.828.000	0	
4	01	4.01.2.22.2.10.01.0000	01	1.02	05	5	1	BELANJA OPERASI	20.828.000	20.828.000	0	
4	01	4.01.2.22.2.10.01.0000	01	1.02	05	5	1	02	Belanja Barang dan Jasa	20.828.000	20.828.000	0
4	01	4.01.2.22.2.10.01.0000	01	1.02	07			Koordinasi dan Penyusunan Laporan Keuangan Bulanan/Triwulanan/Semesteran SKPD	51.009.000	49.725.000	(1.284.000)	
4	01	4.01.2.22.2.10.01.0000	01	1.02	07	5	1	BELANJA OPERASI	51.009.000	49.725.000	(1.284.000)	
4	01	4.01.2.22.2.10.01.0000	01	1.02	07	5	1	02	Belanja Barang dan Jasa	51.009.000	49.725.000	(1.284.000)

PROVINSI DI YOGYAKARTA
RINCIAN PERUBAHAN APBD MENURUT URUSAN PEMERINTAHAN DAERAH, ORGANISASI, PENDAPATAN, BELANJA DAN PEMBIAYAAN
TAHUN ANGGARAN 2022

Urusan Pemerintahan : 4.01 SEKRETARIAT DAERAH

Organisasi : 4.01.2.22.2.10.01 SEKRETARIAT DAERAH

Kode Rekening						Uraian	Sebelum Perubahan	Sesudah Perubahan	Bertambah/(Berkurang)	Dasar Hukum
4	01	4.01.2.22.2.10.01.0000	01	1.03	00	Administrasi Barang Milik Daerah pada Perangkat Daerah	151.572.000	137.572.000	(14.000.000)	
4	01	4.01.2.22.2.10.01.0000	01	1.03	02	Pengamanan Barang Milik Daerah SKPD	10.000.000	10.000.000	0	
4	01	4.01.2.22.2.10.01.0000	01	1.03	02	BELANJA OPERASI	10.000.000	10.000.000	0	
4	01	4.01.2.22.2.10.01.0000	01	1.03	02	Belanja Barang dan Jasa	10.000.000	10.000.000	0	
4	01	4.01.2.22.2.10.01.0000	01	1.03	06	Penatausahaan Barang Milik Daerah pada SKPD	141.572.000	127.572.000	(14.000.000)	
4	01	4.01.2.22.2.10.01.0000	01	1.03	06	BELANJA OPERASI	141.572.000	127.572.000	(14.000.000)	
4	01	4.01.2.22.2.10.01.0000	01	1.03	06	Belanja Pegawai	134.400.000	120.400.000	(14.000.000)	
4	01	4.01.2.22.2.10.01.0000	01	1.03	06	Belanja Barang dan Jasa	7.172.000	7.172.000	0	
4	01	4.01.2.22.2.10.01.0000	01	1.05	00	Administrasi Kepegawaian Perangkat Daerah	0	311.271.956	311.271.956	
4	01	4.01.2.22.2.10.01.0000	01	1.05	10	Sosialisasi Peraturan Perundang-Undangan	0	223.567.956	223.567.956	
4	01	4.01.2.22.2.10.01.0000	01	1.05	10	BELANJA OPERASI	0	223.567.956	223.567.956	
4	01	4.01.2.22.2.10.01.0000	01	1.05	10	Belanja Barang dan Jasa	0	223.567.956	223.567.956	
4	01	4.01.2.22.2.10.01.0000	01	1.05	11	Bimbingan Teknis Implementasi Peraturan Perundang-Undangan	0	87.704.000	87.704.000	
4	01	4.01.2.22.2.10.01.0000	01	1.05	11	BELANJA OPERASI	0	87.704.000	87.704.000	
4	01	4.01.2.22.2.10.01.0000	01	1.05	11	Belanja Barang dan Jasa	0	87.704.000	87.704.000	
4	01	4.01.2.22.2.10.01.0000	01	1.06	00	Administrasi Umum Perangkat Daerah	5.570.476.000	6.035.288.000	464.812.000	
4	01	4.01.2.22.2.10.01.0000	01	1.06	01	Penyediaan Komponen Instalasi Listrik/Penerangan Bangunan Kantor	99.794.000	99.794.000	0	
4	01	4.01.2.22.2.10.01.0000	01	1.06	01	BELANJA OPERASI	99.794.000	99.794.000	0	
4	01	4.01.2.22.2.10.01.0000	01	1.06	01	Belanja Barang dan Jasa	99.794.000	99.794.000	0	
4	01	4.01.2.22.2.10.01.0000	01	1.06	02	Penyediaan Peralatan dan Perlengkapan Kantor	351.567.000	351.626.000	59.000	
4	01	4.01.2.22.2.10.01.0000	01	1.06	02	BELANJA OPERASI	351.567.000	351.626.000	59.000	
4	01	4.01.2.22.2.10.01.0000	01	1.06	02	Belanja Barang dan Jasa	351.567.000	351.626.000	59.000	
4	01	4.01.2.22.2.10.01.0000	01	1.06	03	Penyediaan Peralatan Rumah Tangga	304.686.000	258.286.000	(46.400.000)	
4	01	4.01.2.22.2.10.01.0000	01	1.06	03	BELANJA OPERASI	304.686.000	258.286.000	(46.400.000)	
4	01	4.01.2.22.2.10.01.0000	01	1.06	03	Belanja Barang dan Jasa	304.686.000	258.286.000	(46.400.000)	
4	01	4.01.2.22.2.10.01.0000	01	1.06	05	Penyediaan Barang Cetak dan Penggandaan	306.270.000	311.078.000	4.808.000	

PROVINSI DI YOGYAKARTA
RINCIAN PERUBAHAN APBD MENURUT URUSAN PEMERINTAHAN DAERAH, ORGANISASI, PENDAPATAN, BELANJA DAN PEMBIAYAAN
TAHUN ANGGARAN 2022

Urusan Pemerintahan : 4.01 SEKRETARIAT DAERAH

Organisasi : 4.01.2.22.2.10.01 SEKRETARIAT DAERAH

Kode Rekening								Uraian	Sebelum Perubahan	Sesudah Perubahan	Bertambah/(Berkurang)	Dasar Hukum
4	01	4.01.2.22.2.10.01.0000	01	1.06	05	5	1	BELANJA OPERASI	306.270.000	311.078.000	4.808.000	
4	01	4.01.2.22.2.10.01.0000	01	1.06	05	5	1 02	Belanja Barang dan Jasa	306.270.000	311.078.000	4.808.000	
4	01	4.01.2.22.2.10.01.0000	01	1.06	06			Penyediaan Bahan Bacaan dan Peraturan Perundang-undangan	90.728.000	90.728.000	0	
4	01	4.01.2.22.2.10.01.0000	01	1.06	06	5	1	BELANJA OPERASI	82.380.000	82.380.000	0	
4	01	4.01.2.22.2.10.01.0000	01	1.06	06	5	1 02	Belanja Barang dan Jasa	82.380.000	82.380.000	0	
4	01	4.01.2.22.2.10.01.0000	01	1.06	06	5	2	BELANJA MODAL	8.348.000	8.348.000	0	
4	01	4.01.2.22.2.10.01.0000	01	1.06	06	5	2 05	Belanja Modal Aset Tetap Lainnya	8.348.000	8.348.000	0	
4	01	4.01.2.22.2.10.01.0000	01	1.06	09			Penyelenggaraan Rapat Koordinasi dan Konsultasi SKPD	4.130.221.000	4.601.566.000	471.345.000	
4	01	4.01.2.22.2.10.01.0000	01	1.06	09	5	1	BELANJA OPERASI	4.130.221.000	4.601.566.000	471.345.000	
4	01	4.01.2.22.2.10.01.0000	01	1.06	09	5	1 02	Belanja Barang dan Jasa	4.130.221.000	4.601.566.000	471.345.000	
4	01	4.01.2.22.2.10.01.0000	01	1.06	10			Penatausahaan Arsip Dinamis pada SKPD	200.210.000	235.210.000	35.000.000	
4	01	4.01.2.22.2.10.01.0000	01	1.06	10	5	1	BELANJA OPERASI	200.210.000	235.210.000	35.000.000	
4	01	4.01.2.22.2.10.01.0000	01	1.06	10	5	1 02	Belanja Barang dan Jasa	200.210.000	235.210.000	35.000.000	
4	01	4.01.2.22.2.10.01.0000	01	1.06	11			Dukungan Pelaksanaan Sistem Pemerintahan Berbasis Elektronik pada SKPD	87.000.000	87.000.000	0	
4	01	4.01.2.22.2.10.01.0000	01	1.06	11	5	1	BELANJA OPERASI	87.000.000	87.000.000	0	
4	01	4.01.2.22.2.10.01.0000	01	1.06	11	5	1 02	Belanja Barang dan Jasa	87.000.000	87.000.000	0	
4	01	4.01.2.22.2.10.01.0000	01	1.07	00			Pengadaan Barang Milik Daerah Penunjang Urusan Pemerintah Daerah	679.567.000	2.151.827.000	1.472.260.000	
4	01	4.01.2.22.2.10.01.0000	01	1.07	01			Pengadaan Kendaraan Perorangan Dinas atau Kendaraan Dinas Jabatan	0	900.000.000	900.000.000	
4	01	4.01.2.22.2.10.01.0000	01	1.07	01	5	2	BELANJA MODAL	0	900.000.000	900.000.000	
4	01	4.01.2.22.2.10.01.0000	01	1.07	01	5	2 02	Belanja Modal Peralatan dan Mesin	0	900.000.000	900.000.000	
4	01	4.01.2.22.2.10.01.0000	01	1.07	02			Pengadaan Kendaraan Dinas Operasional atau Lapangan	0	549.567.000	549.567.000	
4	01	4.01.2.22.2.10.01.0000	01	1.07	02	5	2	BELANJA MODAL	0	549.567.000	549.567.000	
4	01	4.01.2.22.2.10.01.0000	01	1.07	02	5	2 02	Belanja Modal Peralatan dan Mesin	0	549.567.000	549.567.000	
4	01	4.01.2.22.2.10.01.0000	01	1.07	05			Pengadaan Mebel	122.046.000	122.046.000	0	

PROVINSI DI YOGYAKARTA
RINCIAN PERUBAHAN APBD MENURUT URUSAN PEMERINTAHAN DAERAH, ORGANISASI, PENDAPATAN, BELANJA DAN PEMBIAYAAN
TAHUN ANGGARAN 2022

Urusan Pemerintahan : 4.01 SEKRETARIAT DAERAH

Organisasi : 4.01.2.22.2.10.01 SEKRETARIAT DAERAH

Kode Rekening								Uraian	Sebelum Perubahan	Sesudah Perubahan	Bertambah/(Berkurang)	Dasar Hukum	
4	01	4.01.2.22.2.10.01.0000	01	1.07	05	5	2	BELANJA MODAL	122.046.000	122.046.000	0		
4	01	4.01.2.22.2.10.01.0000	01	1.07	05	5	2	02	Belanja Modal Peralatan dan Mesin	122.046.000	122.046.000	0	
4	01	4.01.2.22.2.10.01.0000	01	1.07	06			Pengadaan Peralatan dan Mesin Lainnya	450.337.000	473.030.000	22.693.000		
4	01	4.01.2.22.2.10.01.0000	01	1.07	06	5	1	BELANJA OPERASI	2.144.000	2.144.000	0		
4	01	4.01.2.22.2.10.01.0000	01	1.07	06	5	1	02	Belanja Barang dan Jasa	2.144.000	2.144.000	0	
4	01	4.01.2.22.2.10.01.0000	01	1.07	06	5	2	BELANJA MODAL	448.193.000	470.886.000	22.693.000		
4	01	4.01.2.22.2.10.01.0000	01	1.07	06	5	2	02	Belanja Modal Peralatan dan Mesin	408.487.000	431.180.000	22.693.000	
4	01	4.01.2.22.2.10.01.0000	01	1.07	06	5	2	05	Belanja Modal Aset Tetap Lainnya	39.706.000	39.706.000	0	
4	01	4.01.2.22.2.10.01.0000	01	1.07	10			Pengadaan Sarana dan Prasarana Gedung Kantor atau Bangunan Lainnya	107.184.000	107.184.000	0		
4	01	4.01.2.22.2.10.01.0000	01	1.07	10	5	2	BELANJA MODAL	107.184.000	107.184.000	0		
4	01	4.01.2.22.2.10.01.0000	01	1.07	10	5	2	02	Belanja Modal Peralatan dan Mesin	107.184.000	107.184.000	0	
4	01	4.01.2.22.2.10.01.0000	01	1.08	00			Penyediaan Jasa Penunjang Urusan Pemerintahan Daerah	4.926.866.400	5.019.163.900	92.297.500		
4	01	4.01.2.22.2.10.01.0000	01	1.08	01			Penyediaan Jasa Surat Menyurat	29.520.000	28.900.000	(620.000)		
4	01	4.01.2.22.2.10.01.0000	01	1.08	01	5	1	BELANJA OPERASI	29.520.000	28.900.000	(620.000)		
4	01	4.01.2.22.2.10.01.0000	01	1.08	01	5	1	02	Belanja Barang dan Jasa	29.520.000	28.900.000	(620.000)	
4	01	4.01.2.22.2.10.01.0000	01	1.08	02			Penyediaan Jasa Komunikasi, Sumber Daya Air dan Listrik	2.749.885.000	2.872.972.500	123.087.500		
4	01	4.01.2.22.2.10.01.0000	01	1.08	02	5	1	BELANJA OPERASI	2.749.885.000	2.872.972.500	123.087.500		
4	01	4.01.2.22.2.10.01.0000	01	1.08	02	5	1	02	Belanja Barang dan Jasa	2.749.885.000	2.872.972.500	123.087.500	
4	01	4.01.2.22.2.10.01.0000	01	1.08	03			Penyediaan Jasa Peralatan dan Perlengkapan Kantor	229.686.000	234.516.000	4.830.000		
4	01	4.01.2.22.2.10.01.0000	01	1.08	03	5	1	BELANJA OPERASI	229.686.000	234.516.000	4.830.000		
4	01	4.01.2.22.2.10.01.0000	01	1.08	03	5	1	02	Belanja Barang dan Jasa	229.686.000	234.516.000	4.830.000	
4	01	4.01.2.22.2.10.01.0000	01	1.08	04			Penyediaan Jasa Pelayanan Umum Kantor	1.917.775.400	1.882.775.400	(35.000.000)		
4	01	4.01.2.22.2.10.01.0000	01	1.08	04	5	1	BELANJA OPERASI	1.917.775.400	1.882.775.400	(35.000.000)		
4	01	4.01.2.22.2.10.01.0000	01	1.08	04	5	1	02	Belanja Barang dan Jasa	1.917.775.400	1.882.775.400	(35.000.000)	
4	01	4.01.2.22.2.10.01.0000	01	1.09	00			Pemeliharaan Barang Milik Daerah Penunjang Urusan Pemerintahan Daerah	4.502.199.600	4.751.404.600	249.205.000		

PROVINSI DI YOGYAKARTA
RINCIAN PERUBAHAN APBD MENURUT URUSAN PEMERINTAHAN DAERAH, ORGANISASI, PENDAPATAN, BELANJA DAN PEMBIAYAAN
TAHUN ANGGARAN 2022

Urusan Pemerintahan : 4.01 SEKRETARIAT DAERAH

Organisasi : 4.01.2.22.2.10.01 SEKRETARIAT DAERAH

Kode Rekening							Uraian	Sebelum Perubahan	Sesudah Perubahan	Bertambah/(Berkurang)	Dasar Hukum
4	01	4.01.2.22.2.10.01.0000	01	1.09	01		Penyediaan Jasa Pemeliharaan, Biaya Pemeliharaan dan Pajak Kendaraan Perorangan Dinas atau Kendaraan Dinas Jabatan	840.075.800	834.031.800	(6.044.000)	
4	01	4.01.2.22.2.10.01.0000	01	1.09	01	5 1	BELANJA OPERASI	840.075.800	834.031.800	(6.044.000)	
4	01	4.01.2.22.2.10.01.0000	01	1.09	01	5 1 02	Belanja Barang dan Jasa	840.075.800	834.031.800	(6.044.000)	
4	01	4.01.2.22.2.10.01.0000	01	1.09	02		Penyediaan Jasa Pemeliharaan, Biaya Pemeliharaan, Pajak dan Perizinan Kendaraan Dinas Operasional atau Lapangan	1.331.167.800	1.351.166.800	19.999.000	
4	01	4.01.2.22.2.10.01.0000	01	1.09	02	5 1	BELANJA OPERASI	1.331.167.800	1.351.166.800	19.999.000	
4	01	4.01.2.22.2.10.01.0000	01	1.09	02	5 1 02	Belanja Barang dan Jasa	1.331.167.800	1.351.166.800	19.999.000	
4	01	4.01.2.22.2.10.01.0000	01	1.09	05		Pemeliharaan Mebel	21.645.000	21.645.000	0	
4	01	4.01.2.22.2.10.01.0000	01	1.09	05	5 1	BELANJA OPERASI	21.645.000	21.645.000	0	
4	01	4.01.2.22.2.10.01.0000	01	1.09	05	5 1 02	Belanja Barang dan Jasa	21.645.000	21.645.000	0	
4	01	4.01.2.22.2.10.01.0000	01	1.09	06		Pemeliharaan Peralatan dan Mesin Lainnya	409.380.000	454.630.000	45.250.000	
4	01	4.01.2.22.2.10.01.0000	01	1.09	06	5 1	BELANJA OPERASI	409.380.000	454.630.000	45.250.000	
4	01	4.01.2.22.2.10.01.0000	01	1.09	06	5 1 02	Belanja Barang dan Jasa	409.380.000	454.630.000	45.250.000	
4	01	4.01.2.22.2.10.01.0000	01	1.09	09		Pemeliharaan/Rehabilitasi Gedung Kantor dan Bangunan Lainnya	1.465.062.000	1.465.062.000	0	
4	01	4.01.2.22.2.10.01.0000	01	1.09	09	5 1	BELANJA OPERASI	1.465.062.000	1.465.062.000	0	
4	01	4.01.2.22.2.10.01.0000	01	1.09	09	5 1 02	Belanja Barang dan Jasa	1.465.062.000	1.465.062.000	0	
4	01	4.01.2.22.2.10.01.0000	01	1.09	10		Pemeliharaan/Rehabilitasi Sarana dan Prasarana Gedung Kantor atau Bangunan Lainnya	434.869.000	624.869.000	190.000.000	
4	01	4.01.2.22.2.10.01.0000	01	1.09	10	5 1	BELANJA OPERASI	434.869.000	434.869.000	0	
4	01	4.01.2.22.2.10.01.0000	01	1.09	10	5 1 02	Belanja Barang dan Jasa	434.869.000	434.869.000	0	
4	01	4.01.2.22.2.10.01.0000	01	1.09	10	5 2	BELANJA MODAL	0	190.000.000	190.000.000	
4	01	4.01.2.22.2.10.01.0000	01	1.09	10	5 2 02	Belanja Modal Peralatan dan Mesin	0	190.000.000	190.000.000	
4	01	4.01.2.22.2.10.01.0000	01	1.11	00		Administrasi Keuangan dan Operasional Kepala Daerah dan Wakil Kepala Daerah	3.307.042.379	3.425.863.554	118.821.175	
4	01	4.01.2.22.2.10.01.0000	01	1.11	01		Penyediaan Gaji dan Tunjangan Kepala Daerah dan Wakil Kepala Daerah	238.500.079	237.359.104	(1.140.975)	
4	01	4.01.2.22.2.10.01.0000	01	1.11	01	5 1	BELANJA OPERASI	238.500.079	237.359.104	(1.140.975)	

PROVINSI DI YOGYAKARTA
RINCIAN PERUBAHAN APBD MENURUT URUSAN PEMERINTAHAN DAERAH, ORGANISASI, PENDAPATAN, BELANJA DAN PEMBIAYAAN
TAHUN ANGGARAN 2022

Urusan Pemerintahan : 4.01 SEKRETARIAT DAERAH

Organisasi : 4.01.2.22.2.10.01 SEKRETARIAT DAERAH

Kode Rekening								Uraian	Sebelum Perubahan	Sesudah Perubahan	Bertambah/(Berkurang)	Dasar Hukum	
4	01	4.01.2.22.2.10.01.0000	01	1.11	01	5	1	01	Belanja Pegawai	238.500.079	237.359.104	(1.140.975)	
4	01	4.01.2.22.2.10.01.0000	01	1.11	04				Penyediaan Dana Penunjang Operasional Kepala Daerah dan Wakil Kepala Daerah	3.068.542.300	3.188.504.450	119.962.150	
4	01	4.01.2.22.2.10.01.0000	01	1.11	04	5	1		BELANJA OPERASI	3.068.542.300	3.188.504.450	119.962.150	
4	01	4.01.2.22.2.10.01.0000	01	1.11	04	5	1	01	Belanja Pegawai	3.068.542.300	3.188.504.450	119.962.150	
4	01	4.01.2.22.2.10.01.0000	01	1.12	00				Fasilitasi Kerumahtanggaan Sekretariat Daerah	1.007.385.000	1.007.385.000	0	
4	01	4.01.2.22.2.10.01.0000	01	1.12	01				Penyediaan Kebutuhan Rumah Tangga Kepala Daerah	745.455.000	745.455.000	0	
4	01	4.01.2.22.2.10.01.0000	01	1.12	01	5	1		BELANJA OPERASI	745.455.000	745.455.000	0	
4	01	4.01.2.22.2.10.01.0000	01	1.12	01	5	1	02	Belanja Barang dan Jasa	745.455.000	745.455.000	0	
4	01	4.01.2.22.2.10.01.0000	01	1.12	02				Penyediaan Kebutuhan Rumah Tangga Wakil Kepala Daerah	212.930.000	212.930.000	0	
4	01	4.01.2.22.2.10.01.0000	01	1.12	02	5	1		BELANJA OPERASI	212.930.000	212.930.000	0	
4	01	4.01.2.22.2.10.01.0000	01	1.12	02	5	1	02	Belanja Barang dan Jasa	212.930.000	212.930.000	0	
4	01	4.01.2.22.2.10.01.0000	01	1.12	03				Penyediaan Kebutuhan Rumah Tangga Sekretariat Daerah	49.000.000	49.000.000	0	
4	01	4.01.2.22.2.10.01.0000	01	1.12	03	5	1		BELANJA OPERASI	49.000.000	49.000.000	0	
4	01	4.01.2.22.2.10.01.0000	01	1.12	03	5	1	02	Belanja Barang dan Jasa	49.000.000	49.000.000	0	
4	01	4.01.2.22.2.10.01.0000	01	1.13	00				Fasilitasi Materi dan Komunikasi Pimpinan	793.340.000	1.142.382.500	349.042.500	
4	01	4.01.2.22.2.10.01.0000	01	1.13	02				Fasilitasi Komunikasi Pimpinan	49.030.000	49.030.000	0	
4	01	4.01.2.22.2.10.01.0000	01	1.13	02	5	1		BELANJA OPERASI	49.030.000	49.030.000	0	
4	01	4.01.2.22.2.10.01.0000	01	1.13	02	5	1	02	Belanja Barang dan Jasa	49.030.000	49.030.000	0	
4	01	4.01.2.22.2.10.01.0000	01	1.13	03				Pengelolaan Dokumentasi Pimpinan	744.310.000	1.093.352.500	349.042.500	
4	01	4.01.2.22.2.10.01.0000	01	1.13	03	5	1		BELANJA OPERASI	744.310.000	1.093.352.500	349.042.500	
4	01	4.01.2.22.2.10.01.0000	01	1.13	03	5	1	02	Belanja Barang dan Jasa	724.310.000	953.352.500	229.042.500	
4	01	4.01.2.22.2.10.01.0000	01	1.13	03	5	1	05	Belanja Hibah	20.000.000	140.000.000	120.000.000	
4	01	4.01.2.22.2.10.01.0000	01	1.14	00				Fasilitasi Keprotokolan	3.330.997.000	3.713.487.000	382.490.000	
4	01	4.01.2.22.2.10.01.0000	01	1.14	01				Fasilitasi dan Koordinasi Pelaksanaan Acara	1.358.862.000	1.718.602.000	359.740.000	
4	01	4.01.2.22.2.10.01.0000	01	1.14	01	5	1		BELANJA OPERASI	1.334.862.000	1.718.602.000	383.740.000	
4	01	4.01.2.22.2.10.01.0000	01	1.14	01	5	1	02	Belanja Barang dan Jasa	1.334.862.000	1.718.602.000	383.740.000	

PROVINSI DI YOGYAKARTA
RINCIAN PERUBAHAN APBD MENURUT URUSAN PEMERINTAHAN DAERAH, ORGANISASI, PENDAPATAN, BELANJA DAN PEMBIAYAAN
TAHUN ANGGARAN 2022

Urusan Pemerintahan : 4.01 SEKRETARIAT DAERAH

Organisasi : 4.01.2.22.2.10.01 SEKRETARIAT DAERAH

Kode Rekening							Uraian	Sebelum Perubahan	Sesudah Perubahan	Bertambah/(Berkurang)	Dasar Hukum
4	01	4.01.2.22.2.10.01.0000	01	1.14	01	5 2	BELANJA MODAL	24.000.000	0	(24.000.000)	
4	01	4.01.2.22.2.10.01.0000	01	1.14	01	5 2 05	Belanja Modal Aset Tetap Lainnya	24.000.000	0	(24.000.000)	
4	01	4.01.2.22.2.10.01.0000	01	1.14	02		Fasilitasi Kunjungan Tamu Kepala Daerah dan Wakil Kepala Daerah	1.524.535.000	1.547.285.000	22.750.000	
4	01	4.01.2.22.2.10.01.0000	01	1.14	02	5 1	BELANJA OPERASI	1.524.535.000	1.547.285.000	22.750.000	
4	01	4.01.2.22.2.10.01.0000	01	1.14	02	5 1 02	Belanja Barang dan Jasa	1.524.535.000	1.547.285.000	22.750.000	
4	01	4.01.2.22.2.10.01.0000	01	1.14	03		Pengelolaan Hubungan Keprotokolan	447.600.000	447.600.000	0	
4	01	4.01.2.22.2.10.01.0000	01	1.14	03	5 1	BELANJA OPERASI	447.600.000	447.600.000	0	
4	01	4.01.2.22.2.10.01.0000	01	1.14	03	5 1 02	Belanja Barang dan Jasa	447.600.000	447.600.000	0	
4	01	4.01.2.22.2.10.01.0000	11	0.00	00		PROGRAM PENYELENGGARAAN KEISTIMEWAAN URUSAN TATA CARA PENGISIAN JABATAN KEDUDUKAN, TUGAS, DAN WEWENANG GUBERNUR DAN WAKIL GUBERNUR DIY	3.987.402.000	3.757.461.000	(229.941.000)	
4	01	4.01.2.22.2.10.01.0000	11	1.01	00		Tata Cara Pengisian Jabatan Gubernur dan Wakil Gubernur DIY	3.987.402.000	3.757.461.000	(229.941.000)	
4	01	4.01.2.22.2.10.01.0000	11	1.01	01		Koordinasi Pemberhentian, Penetapan dan Pengesahan Jabatan Gubernur dan Wakil Gubernur DIY	561.250.000	399.160.000	(162.090.000)	
4	01	4.01.2.22.2.10.01.0000	11	1.01	01	5 1	BELANJA OPERASI	561.250.000	399.160.000	(162.090.000)	
4	01	4.01.2.22.2.10.01.0000	11	1.01	01	5 1 02	Belanja Barang dan Jasa	561.250.000	399.160.000	(162.090.000)	
4	01	4.01.2.22.2.10.01.0000	11	1.01	03		Penyelenggaraan Pelantikan Gubernur dan Wakil Gubernur DIY	2.490.593.000	2.122.742.000	(367.851.000)	
4	01	4.01.2.22.2.10.01.0000	11	1.01	03	5 1	BELANJA OPERASI	2.480.093.000	2.112.242.000	(367.851.000)	
4	01	4.01.2.22.2.10.01.0000	11	1.01	03	5 1 02	Belanja Barang dan Jasa	2.480.093.000	2.112.242.000	(367.851.000)	
4	01	4.01.2.22.2.10.01.0000	11	1.01	03	5 2	BELANJA MODAL	10.500.000	10.500.000	0	
4	01	4.01.2.22.2.10.01.0000	11	1.01	03	5 2 02	Belanja Modal Peralatan dan Mesin	10.500.000	10.500.000	0	
4	01	4.01.2.22.2.10.01.0000	11	1.01	04		Penyebarluasan Informasi Penyelenggaraan Pengisian Jabatan Gubernur dan Wakil Gubernur DIY	935.559.000	1.235.559.000	300.000.000	
4	01	4.01.2.22.2.10.01.0000	11	1.01	04	5 1	BELANJA OPERASI	735.559.000	1.016.159.000	280.600.000	
4	01	4.01.2.22.2.10.01.0000	11	1.01	04	5 1 02	Belanja Barang dan Jasa	735.559.000	1.016.159.000	280.600.000	

PROVINSI DI YOGYAKARTA
RINCIAN PERUBAHAN APBD MENURUT URUSAN PEMERINTAHAN DAERAH, ORGANISASI, PENDAPATAN, BELANJA DAN PEMBIAYAAN
TAHUN ANGGARAN 2022

Urusan Pemerintahan : 4.01 SEKRETARIAT DAERAH

Organisasi : 4.01.2.22.2.10.01 SEKRETARIAT DAERAH

Kode Rekening								Uraian	Sebelum Perubahan	Sesudah Perubahan	Bertambah/(Berkurang)	Dasar Hukum	
4	01	4.01.2.22.2.10.01.0000	11	1.01	04	5	2	BELANJA MODAL	200.000.000	219.400.000	19.400.000		
4	01	4.01.2.22.2.10.01.0000	11	1.01	04	5	2	02	Belanja Modal Peralatan dan Mesin	200.000.000	219.400.000	19.400.000	
Jumlah Belanja									164.425.717.361	163.555.879.472	(869.837.889)		
Total Surplus/(Defisit)									(164.008.717.361)	(163.074.679.472)	934.037.889		
0	00	4.01.2.22.2.10.01.0000	00	0.00	00	6		PEMBIAYAAN					
Jumlah Penerimaan Pembiayaan									0	0	0		
Jumlah Penerimaan Pengeluaran									0	0	0		

PROVINSI DI YOGYAKARTA
RINCIAN PERUBAHAN APBD MENURUT URUSAN PEMERINTAHAN DAERAH, ORGANISASI, PENDAPATAN, BELANJA DAN PEMBIAYAAN
TAHUN ANGGARAN 2022

Urusan Pemerintahan : 4.02 SEKRETARIAT DPRD
 Organisasi : 4.02.0.00.0.00.01 SEKRETARIAT DPRD

Kode Rekening						Uraian	Sebelum Perubahan	Sesudah Perubahan	Bertambah/(Berkurang)	Dasar Hukum
						Jumlah Pendapatan	0	0	0	
0	00	4.02.0.00.0.00.01.0000	00	0.00	00	5				BELANJA
4	01	4.02.0.00.0.00.01.0000	00	0.00	00					SEKRETARIAT DAERAH
4	01	4.02.0.00.0.00.01.0000	11	0.00	00					PROGRAM PENYELENGGARAAN KEISTIMEWAAN URUSAN TATA CARA PENGISIAN JABATAN KEDUDUKAN, TUGAS, DAN WEWENANG GUBERNUR DAN WAKIL GUBERNUR DIY
4	01	4.02.0.00.0.00.01.0000	11	1.01	00					Tata Cara Pengisian Jabatan Gubernur dan Wakil Gubernur DIY
4	01	4.02.0.00.0.00.01.0000	11	1.01	02					Penyelenggaraan Penetapan dan Pengusulan Gubernur dan Wakil Gubernur DIY
4	01	4.02.0.00.0.00.01.0000	11	1.01	02	5	1			BELANJA OPERASI
4	01	4.02.0.00.0.00.01.0000	11	1.01	02	5	1	02		Belanja Barang dan Jasa
4	02	4.02.0.00.0.00.01.0000	00	0.00	00					SEKRETARIAT DPRD
4	02	4.02.0.00.0.00.01.0000	02	0.00	00					PROGRAM DUKUNGAN PELAKSANAAN TUGAS DAN FUNGSI DPRD
4	02	4.02.0.00.0.00.01.0000	02	1.01	00					Pembentukan Perda dan Peraturan DPRD
4	02	4.02.0.00.0.00.01.0000	02	1.01	01					Penyusunan dan Pembahasan Program Pembentukan Peraturan Daerah
4	02	4.02.0.00.0.00.01.0000	02	1.01	01	5	1			BELANJA OPERASI
4	02	4.02.0.00.0.00.01.0000	02	1.01	01	5	1	02		Belanja Barang dan Jasa
4	02	4.02.0.00.0.00.01.0000	02	1.01	02					Pembahasan Rancangan Perda
4	02	4.02.0.00.0.00.01.0000	02	1.01	02	5	1			BELANJA OPERASI
4	02	4.02.0.00.0.00.01.0000	02	1.01	02	5	1	02		Belanja Barang dan Jasa
4	02	4.02.0.00.0.00.01.0000	02	1.01	03					Penyelenggaraan Kajian Perundang-Undangan
4	02	4.02.0.00.0.00.01.0000	02	1.01	03	5	1			BELANJA OPERASI
4	02	4.02.0.00.0.00.01.0000	02	1.01	03	5	1	02		Belanja Barang dan Jasa
4	02	4.02.0.00.0.00.01.0000	02	1.01	04					Fasilitasi Penyusunan Penjelasan/Keterangan dan/atau Naskah Akademik
4	02	4.02.0.00.0.00.01.0000	02	1.01	04	5	1			BELANJA OPERASI
4	02	4.02.0.00.0.00.01.0000	02	1.01	04	5	1	02		Belanja Barang dan Jasa

PROVINSI DI YOGYAKARTA
RINCIAN PERUBAHAN APBD MENURUT URUSAN PEMERINTAHAN DAERAH, ORGANISASI, PENDAPATAN, BELANJA DAN PEMBIAYAAN
TAHUN ANGGARAN 2022

Urusan Pemerintahan : 4.02 SEKRETARIAT DPRD

Organisasi : 4.02.0.00.0.00.01 SEKRETARIAT DPRD

Kode Rekening							Uraian	Sebelum Perubahan	Sesudah Perubahan	Bertambah/(Berkurang)	Dasar Hukum
4	02	4.02.0.00.0.00.01.0000	02	1.02	00		Pembahasan Kebijakan Anggaran	2.161.867.500	1.666.523.500	(495.344.000)	
4	02	4.02.0.00.0.00.01.0000	02	1.02	01		Pembahasan KUA dan PPAS	428.592.000	337.288.000	(91.304.000)	
4	02	4.02.0.00.0.00.01.0000	02	1.02	01	5 1	BELANJA OPERASI	428.592.000	337.288.000	(91.304.000)	
4	02	4.02.0.00.0.00.01.0000	02	1.02	01	5 1 02	Belanja Barang dan Jasa	428.592.000	337.288.000	(91.304.000)	
4	02	4.02.0.00.0.00.01.0000	02	1.02	02		Pembahasan Perubahan KUA dan Perubahan PPAS	105.262.000	55.542.000	(49.720.000)	
4	02	4.02.0.00.0.00.01.0000	02	1.02	02	5 1	BELANJA OPERASI	105.262.000	55.542.000	(49.720.000)	
4	02	4.02.0.00.0.00.01.0000	02	1.02	02	5 1 02	Belanja Barang dan Jasa	105.262.000	55.542.000	(49.720.000)	
4	02	4.02.0.00.0.00.01.0000	02	1.02	03		Pembahasan APBD	590.877.000	590.877.000	0	
4	02	4.02.0.00.0.00.01.0000	02	1.02	03	5 1	BELANJA OPERASI	590.877.000	590.877.000	0	
4	02	4.02.0.00.0.00.01.0000	02	1.02	03	5 1 02	Belanja Barang dan Jasa	590.877.000	590.877.000	0	
4	02	4.02.0.00.0.00.01.0000	02	1.02	04		Pembahasan Perubahan APBD	435.791.000	358.093.000	(77.698.000)	
4	02	4.02.0.00.0.00.01.0000	02	1.02	04	5 1	BELANJA OPERASI	435.791.000	358.093.000	(77.698.000)	
4	02	4.02.0.00.0.00.01.0000	02	1.02	04	5 1 02	Belanja Barang dan Jasa	435.791.000	358.093.000	(77.698.000)	
4	02	4.02.0.00.0.00.01.0000	02	1.02	05		Pembahasan Laporan Semester	47.420.500	7.985.500	(39.435.000)	
4	02	4.02.0.00.0.00.01.0000	02	1.02	05	5 1	BELANJA OPERASI	47.420.500	7.985.500	(39.435.000)	
4	02	4.02.0.00.0.00.01.0000	02	1.02	05	5 1 02	Belanja Barang dan Jasa	47.420.500	7.985.500	(39.435.000)	
4	02	4.02.0.00.0.00.01.0000	02	1.02	06		Pembahasan Pertanggungjawaban APBD	553.925.000	316.738.000	(237.187.000)	
4	02	4.02.0.00.0.00.01.0000	02	1.02	06	5 1	BELANJA OPERASI	553.925.000	316.738.000	(237.187.000)	
4	02	4.02.0.00.0.00.01.0000	02	1.02	06	5 1 02	Belanja Barang dan Jasa	553.925.000	316.738.000	(237.187.000)	
4	02	4.02.0.00.0.00.01.0000	02	1.03	00		Pengawasan Penyelenggaraan Pemerintahan	948.120.000	1.152.884.000	204.764.000	
4	02	4.02.0.00.0.00.01.0000	02	1.03	01		Pengawasan Urusan Pemerintahan Bidang Pemerintahan dan Hukum	234.375.000	439.139.000	204.764.000	
4	02	4.02.0.00.0.00.01.0000	02	1.03	01	5 1	BELANJA OPERASI	234.375.000	439.139.000	204.764.000	
4	02	4.02.0.00.0.00.01.0000	02	1.03	01	5 1 02	Belanja Barang dan Jasa	234.375.000	439.139.000	204.764.000	
4	02	4.02.0.00.0.00.01.0000	02	1.03	02		Pengawasan Urusan Pemerintahan Bidang Infrastruktur	237.915.000	237.915.000	0	
4	02	4.02.0.00.0.00.01.0000	02	1.03	02	5 1	BELANJA OPERASI	237.915.000	237.915.000	0	
4	02	4.02.0.00.0.00.01.0000	02	1.03	02	5 1 02	Belanja Barang dan Jasa	237.915.000	237.915.000	0	

PROVINSI DI YOGYAKARTA
RINCIAN PERUBAHAN APBD MENURUT URUSAN PEMERINTAHAN DAERAH, ORGANISASI, PENDAPATAN, BELANJA DAN PEMBIAYAAN
TAHUN ANGGARAN 2022

Urusan Pemerintahan : 4.02 SEKRETARIAT DPRD
 Organisasi : 4.02.0.00.0.00.01 SEKRETARIAT DPRD

Kode Rekening							Uraian	Sebelum Perubahan	Sesudah Perubahan	Bertambah/(Berkurang)	Dasar Hukum
4	02	4.02.0.00.0.00.01.0000	02	1.03	03		Pengawasan Urusan Pemerintahan Bidang Kesejahteraan Rakyat	237.915.000	237.915.000	0	
4	02	4.02.0.00.0.00.01.0000	02	1.03	03	5 1	BELANJA OPERASI	237.915.000	237.915.000	0	
4	02	4.02.0.00.0.00.01.0000	02	1.03	03	5 1 02	Belanja Barang dan Jasa	237.915.000	237.915.000	0	
4	02	4.02.0.00.0.00.01.0000	02	1.03	04		Pengawasan Urusan Pemerintahan Bidang Perekonomian	237.915.000	237.915.000	0	
4	02	4.02.0.00.0.00.01.0000	02	1.03	04	5 1	BELANJA OPERASI	237.915.000	237.915.000	0	
4	02	4.02.0.00.0.00.01.0000	02	1.03	04	5 1 02	Belanja Barang dan Jasa	237.915.000	237.915.000	0	
4	02	4.02.0.00.0.00.01.0000	02	1.04	00		Peningkatan Kapasitas DPRD	18.849.352.500	20.980.361.250	2.131.008.750	
4	02	4.02.0.00.0.00.01.0000	02	1.04	02		Bimbingan Teknis DPRD	2.221.939.000	3.545.831.000	1.323.892.000	
4	02	4.02.0.00.0.00.01.0000	02	1.04	02	5 1	BELANJA OPERASI	2.221.939.000	3.545.831.000	1.323.892.000	
4	02	4.02.0.00.0.00.01.0000	02	1.04	02	5 1 02	Belanja Barang dan Jasa	2.221.939.000	3.545.831.000	1.323.892.000	
4	02	4.02.0.00.0.00.01.0000	02	1.04	03		Publikasi dan Dokumentasi Dewan	7.352.636.000	8.961.996.000	1.609.360.000	
4	02	4.02.0.00.0.00.01.0000	02	1.04	03	5 1	BELANJA OPERASI	7.352.636.000	8.961.996.000	1.609.360.000	
4	02	4.02.0.00.0.00.01.0000	02	1.04	03	5 1 02	Belanja Barang dan Jasa	7.352.636.000	8.961.996.000	1.609.360.000	
4	02	4.02.0.00.0.00.01.0000	02	1.04	04		Penyediaan Kelompok Pakar dan Tim Ahli	1.446.526.000	1.206.526.000	(240.000.000)	
4	02	4.02.0.00.0.00.01.0000	02	1.04	04	5 1	BELANJA OPERASI	1.446.526.000	1.206.526.000	(240.000.000)	
4	02	4.02.0.00.0.00.01.0000	02	1.04	04	5 1 02	Belanja Barang dan Jasa	1.446.526.000	1.206.526.000	(240.000.000)	
4	02	4.02.0.00.0.00.01.0000	02	1.04	05		Penyediaan Tenaga Ahli Fraksi	799.559.000	793.265.000	(6.294.000)	
4	02	4.02.0.00.0.00.01.0000	02	1.04	05	5 1	BELANJA OPERASI	799.559.000	793.265.000	(6.294.000)	
4	02	4.02.0.00.0.00.01.0000	02	1.04	05	5 1 02	Belanja Barang dan Jasa	799.559.000	793.265.000	(6.294.000)	
4	02	4.02.0.00.0.00.01.0000	02	1.04	06		Penyelenggaraan Hubungan Masyarakat	5.377.463.500	5.030.592.250	(346.871.250)	
4	02	4.02.0.00.0.00.01.0000	02	1.04	06	5 1	BELANJA OPERASI	5.377.463.500	5.030.592.250	(346.871.250)	
4	02	4.02.0.00.0.00.01.0000	02	1.04	06	5 1 02	Belanja Barang dan Jasa	5.377.463.500	5.030.592.250	(346.871.250)	
4	02	4.02.0.00.0.00.01.0000	02	1.04	07		Penyusunan Program Kerja DPRD	1.651.229.000	1.442.151.000	(209.078.000)	
4	02	4.02.0.00.0.00.01.0000	02	1.04	07	5 1	BELANJA OPERASI	1.651.229.000	1.442.151.000	(209.078.000)	
4	02	4.02.0.00.0.00.01.0000	02	1.04	07	5 1 02	Belanja Barang dan Jasa	1.651.229.000	1.442.151.000	(209.078.000)	
4	02	4.02.0.00.0.00.01.0000	02	1.05	00		Penyerapan dan Penghimpunan Aspirasi Masyarakat	6.882.849.500	6.838.849.500	(44.000.000)	

PROVINSI DI YOGYAKARTA
RINCIAN PERUBAHAN APBD MENURUT URUSAN PEMERINTAHAN DAERAH, ORGANISASI, PENDAPATAN, BELANJA DAN PEMBIAYAAN
TAHUN ANGGARAN 2022

Urusan Pemerintahan : 4.02 SEKRETARIAT DPRD

Organisasi : 4.02.0.00.0.00.01 SEKRETARIAT DPRD

Kode Rekening							Uraian	Sebelum Perubahan	Sesudah Perubahan	Bertambah/(Berkurang)	Dasar Hukum
4	02	4.02.0.00.0.00.01.0000	02	1.05	02		Penyusunan Pokok-Pokok Pikiran DPRD	191.037.000	191.037.000	0	
4	02	4.02.0.00.0.00.01.0000	02	1.05	02	5 1	BELANJA OPERASI	191.037.000	191.037.000	0	
4	02	4.02.0.00.0.00.01.0000	02	1.05	02	5 1 02	Belanja Barang dan Jasa	191.037.000	191.037.000	0	
4	02	4.02.0.00.0.00.01.0000	02	1.05	03		Pelaksanaan Reses	6.691.812.500	6.647.812.500	(44.000.000)	
4	02	4.02.0.00.0.00.01.0000	02	1.05	03	5 1	BELANJA OPERASI	6.691.812.500	6.647.812.500	(44.000.000)	
4	02	4.02.0.00.0.00.01.0000	02	1.05	03	5 1 02	Belanja Barang dan Jasa	6.691.812.500	6.647.812.500	(44.000.000)	
4	02	4.02.0.00.0.00.01.0000	02	1.06	00		Pelaksanaan dan Pengawasan Kode Etik DPRD	763.899.000	712.981.000	(50.918.000)	
4	02	4.02.0.00.0.00.01.0000	02	1.06	02		Pengawasan Kode Etik DPRD	763.899.000	712.981.000	(50.918.000)	
4	02	4.02.0.00.0.00.01.0000	02	1.06	02	5 1	BELANJA OPERASI	763.899.000	712.981.000	(50.918.000)	
4	02	4.02.0.00.0.00.01.0000	02	1.06	02	5 1 02	Belanja Barang dan Jasa	763.899.000	712.981.000	(50.918.000)	
4	02	4.02.0.00.0.00.01.0000	02	1.08	00		Fasilitasi Tugas DPRD	22.238.615.750	25.062.728.000	2.824.112.250	
4	02	4.02.0.00.0.00.01.0000	02	1.08	01		Koordinasi dan Konsultasi Pelaksanaan Tugas DPRD	17.989.938.500	19.782.296.750	1.792.358.250	
4	02	4.02.0.00.0.00.01.0000	02	1.08	01	5 1	BELANJA OPERASI	17.989.938.500	19.782.296.750	1.792.358.250	
4	02	4.02.0.00.0.00.01.0000	02	1.08	01	5 1 02	Belanja Barang dan Jasa	17.989.938.500	19.782.296.750	1.792.358.250	
4	02	4.02.0.00.0.00.01.0000	02	1.08	02		Penyusunan Laporan Kinerja DPRD	27.726.000	27.726.000	0	
4	02	4.02.0.00.0.00.01.0000	02	1.08	02	5 1	BELANJA OPERASI	27.726.000	27.726.000	0	
4	02	4.02.0.00.0.00.01.0000	02	1.08	02	5 1 02	Belanja Barang dan Jasa	27.726.000	27.726.000	0	
4	02	4.02.0.00.0.00.01.0000	02	1.08	04		Fasilitasi Tugas Pimpinan DPRD	4.220.951.250	5.252.705.250	1.031.754.000	
4	02	4.02.0.00.0.00.01.0000	02	1.08	04	5 1	BELANJA OPERASI	4.220.951.250	5.252.705.250	1.031.754.000	
4	02	4.02.0.00.0.00.01.0000	02	1.08	04	5 1 02	Belanja Barang dan Jasa	4.220.951.250	5.252.705.250	1.031.754.000	
4	02	4.02.0.00.0.00.01.0000	01	0.00	00		PROGRAM PENUNJANG URUSAN PEMERINTAHAN DAERAH PROVINSI	65.558.530.514	64.556.978.336	(1.001.552.178)	
4	02	4.02.0.00.0.00.01.0000	01	1.01	00		Perencanaan, Penganggaran, dan Evaluasi Kinerja Perangkat Daerah	79.800.000	78.250.000	(1.550.000)	
4	02	4.02.0.00.0.00.01.0000	01	1.01	01		Penyusunan Dokumen Perencanaan Perangkat Daerah	41.352.000	39.802.000	(1.550.000)	
4	02	4.02.0.00.0.00.01.0000	01	1.01	01	5 1	BELANJA OPERASI	41.352.000	39.802.000	(1.550.000)	
4	02	4.02.0.00.0.00.01.0000	01	1.01	01	5 1 02	Belanja Barang dan Jasa	41.352.000	39.802.000	(1.550.000)	
4	02	4.02.0.00.0.00.01.0000	01	1.01	07		Evaluasi Kinerja Perangkat Daerah	38.448.000	38.448.000	0	

PROVINSI DI YOGYAKARTA
RINCIAN PERUBAHAN APBD MENURUT URUSAN PEMERINTAHAN DAERAH, ORGANISASI, PENDAPATAN, BELANJA DAN PEMBIAYAAN
TAHUN ANGGARAN 2022

Urusan Pemerintahan : 4.02 SEKRETARIAT DPRD
 Organisasi : 4.02.0.00.0.00.01 SEKRETARIAT DPRD

Kode Rekening								Uraian	Sebelum Perubahan	Sesudah Perubahan	Bertambah/(Berkurang)	Dasar Hukum
4	02	4.02.0.00.0.00.01.0000	01	1.01	07	5	1	BELANJA OPERASI	38.448.000	38.448.000	0	
4	02	4.02.0.00.0.00.01.0000	01	1.01	07	5	1 02	Belanja Barang dan Jasa	38.448.000	38.448.000	0	
4	02	4.02.0.00.0.00.01.0000	01	1.02	00			Administrasi Keuangan Perangkat Daerah	10.816.036.759	9.847.120.893	(968.915.866)	
4	02	4.02.0.00.0.00.01.0000	01	1.02	01			Penyediaan Gaji dan Tunjangan ASN	10.699.486.259	9.734.090.393	(965.395.866)	
4	02	4.02.0.00.0.00.01.0000	01	1.02	01	5	1	BELANJA OPERASI	10.699.486.259	9.734.090.393	(965.395.866)	
4	02	4.02.0.00.0.00.01.0000	01	1.02	01	5	1 01	Belanja Pegawai	10.699.486.259	9.734.090.393	(965.395.866)	
4	02	4.02.0.00.0.00.01.0000	01	1.02	03			Pelaksanaan Penatausahaan dan Pengujian/Verifikasi Keuangan SKPD	58.920.000	55.400.000	(3.520.000)	
4	02	4.02.0.00.0.00.01.0000	01	1.02	03	5	1	BELANJA OPERASI	58.920.000	55.400.000	(3.520.000)	
4	02	4.02.0.00.0.00.01.0000	01	1.02	03	5	1 01	Belanja Pegawai	58.920.000	55.400.000	(3.520.000)	
4	02	4.02.0.00.0.00.01.0000	01	1.02	05			Koordinasi dan Penyusunan Laporan Keuangan Akhir Tahun SKPD	28.000.000	28.000.000	0	
4	02	4.02.0.00.0.00.01.0000	01	1.02	05	5	1	BELANJA OPERASI	28.000.000	28.000.000	0	
4	02	4.02.0.00.0.00.01.0000	01	1.02	05	5	1 02	Belanja Barang dan Jasa	28.000.000	28.000.000	0	
4	02	4.02.0.00.0.00.01.0000	01	1.02	07			Koordinasi dan Penyusunan Laporan Keuangan Bulanan/Triwulanan/Semesteran SKPD	29.630.500	29.630.500	0	
4	02	4.02.0.00.0.00.01.0000	01	1.02	07	5	1	BELANJA OPERASI	29.630.500	29.630.500	0	
4	02	4.02.0.00.0.00.01.0000	01	1.02	07	5	1 02	Belanja Barang dan Jasa	29.630.500	29.630.500	0	
4	02	4.02.0.00.0.00.01.0000	01	1.03	00			Administrasi Barang Milik Daerah pada Perangkat Daerah	20.400.000	20.400.000	0	
4	02	4.02.0.00.0.00.01.0000	01	1.03	06			Penatausahaan Barang Milik Daerah pada SKPD	20.400.000	20.400.000	0	
4	02	4.02.0.00.0.00.01.0000	01	1.03	06	5	1	BELANJA OPERASI	20.400.000	20.400.000	0	
4	02	4.02.0.00.0.00.01.0000	01	1.03	06	5	1 01	Belanja Pegawai	20.400.000	20.400.000	0	
4	02	4.02.0.00.0.00.01.0000	01	1.06	00			Administrasi Umum Perangkat Daerah	1.431.119.000	1.463.051.000	31.932.000	
4	02	4.02.0.00.0.00.01.0000	01	1.06	01			Penyediaan Komponen Instalasi Listrik/Penerangan Bangunan Kantor	32.003.000	32.003.000	0	
4	02	4.02.0.00.0.00.01.0000	01	1.06	01	5	1	BELANJA OPERASI	32.003.000	32.003.000	0	
4	02	4.02.0.00.0.00.01.0000	01	1.06	01	5	1 02	Belanja Barang dan Jasa	32.003.000	32.003.000	0	
4	02	4.02.0.00.0.00.01.0000	01	1.06	02			Penyediaan Peralatan dan Perlengkapan Kantor	294.681.000	339.981.000	45.300.000	
4	02	4.02.0.00.0.00.01.0000	01	1.06	02	5	1	BELANJA OPERASI	294.681.000	339.981.000	45.300.000	

PROVINSI DI YOGYAKARTA
RINCIAN PERUBAHAN APBD MENURUT URUSAN PEMERINTAHAN DAERAH, ORGANISASI, PENDAPATAN, BELANJA DAN PEMBIAYAAN
TAHUN ANGGARAN 2022

Urusan Pemerintahan : 4.02 SEKRETARIAT DPRD

Organisasi : 4.02.0.00.0.00.01 SEKRETARIAT DPRD

Kode Rekening								Uraian	Sebelum Perubahan	Sesudah Perubahan	Bertambah/(Berkurang)	Dasar Hukum	
4	02	4.02.0.00.0.00.01.0000	01	1.06	02	5	1	02	Belanja Barang dan Jasa	294.681.000	339.981.000	45.300.000	
4	02	4.02.0.00.0.00.01.0000	01	1.06	05				Penyediaan Barang Cetak dan Penggandaan	125.418.000	125.418.000	0	
4	02	4.02.0.00.0.00.01.0000	01	1.06	05	5	1		BELANJA OPERASI	125.418.000	125.418.000	0	
4	02	4.02.0.00.0.00.01.0000	01	1.06	05	5	1	02	Belanja Barang dan Jasa	125.418.000	125.418.000	0	
4	02	4.02.0.00.0.00.01.0000	01	1.06	09				Penyelenggaraan Rapat Koordinasi dan Konsultasi SKPD	979.017.000	965.649.000	(13.368.000)	
4	02	4.02.0.00.0.00.01.0000	01	1.06	09	5	1		BELANJA OPERASI	979.017.000	965.649.000	(13.368.000)	
4	02	4.02.0.00.0.00.01.0000	01	1.06	09	5	1	02	Belanja Barang dan Jasa	979.017.000	965.649.000	(13.368.000)	
4	02	4.02.0.00.0.00.01.0000	01	1.07	00				Pengadaan Barang Milik Daerah Penunjang Urusan Pemerintah Daerah	2.428.182.000	2.434.893.000	6.711.000	
4	02	4.02.0.00.0.00.01.0000	01	1.07	02				Pengadaan Kendaraan Dinas Operasional atau Lapangan	977.290.000	977.290.000	0	
4	02	4.02.0.00.0.00.01.0000	01	1.07	02	5	2		BELANJA MODAL	977.290.000	977.290.000	0	
4	02	4.02.0.00.0.00.01.0000	01	1.07	02	5	2	02	Belanja Modal Peralatan dan Mesin	977.290.000	977.290.000	0	
4	02	4.02.0.00.0.00.01.0000	01	1.07	06				Pengadaan Peralatan dan Mesin Lainnya	91.650.000	98.361.000	6.711.000	
4	02	4.02.0.00.0.00.01.0000	01	1.07	06	5	1		BELANJA OPERASI	0	3.600.000	3.600.000	
4	02	4.02.0.00.0.00.01.0000	01	1.07	06	5	1	02	Belanja Barang dan Jasa	0	3.600.000	3.600.000	
4	02	4.02.0.00.0.00.01.0000	01	1.07	06	5	2		BELANJA MODAL	91.650.000	94.761.000	3.111.000	
4	02	4.02.0.00.0.00.01.0000	01	1.07	06	5	2	02	Belanja Modal Peralatan dan Mesin	91.650.000	94.761.000	3.111.000	
4	02	4.02.0.00.0.00.01.0000	01	1.07	09				Pengadaan Gedung Kantor atau Bangunan Lainnya	1.304.582.000	1.304.582.000	0	
4	02	4.02.0.00.0.00.01.0000	01	1.07	09	5	1		BELANJA OPERASI	1.304.582.000	1.304.582.000	0	
4	02	4.02.0.00.0.00.01.0000	01	1.07	09	5	1	02	Belanja Barang dan Jasa	1.304.582.000	1.304.582.000	0	
4	02	4.02.0.00.0.00.01.0000	01	1.07	10				Pengadaan Sarana dan Prasarana Gedung Kantor atau Bangunan Lainnya	54.660.000	54.660.000	0	
4	02	4.02.0.00.0.00.01.0000	01	1.07	10	5	2		BELANJA MODAL	54.660.000	54.660.000	0	
4	02	4.02.0.00.0.00.01.0000	01	1.07	10	5	2	02	Belanja Modal Peralatan dan Mesin	54.660.000	54.660.000	0	
4	02	4.02.0.00.0.00.01.0000	01	1.08	00				Penyediaan Jasa Penunjang Urusan Pemerintahan Daerah	3.112.998.800	3.035.492.300	(77.506.500)	
4	02	4.02.0.00.0.00.01.0000	01	1.08	02				Penyediaan Jasa Komunikasi, Sumber Daya Air dan Listrik	1.086.926.000	1.217.919.500	130.993.500	

PROVINSI DI YOGYAKARTA
RINCIAN PERUBAHAN APBD MENURUT URUSAN PEMERINTAHAN DAERAH, ORGANISASI, PENDAPATAN, BELANJA DAN PEMBIAYAAN
TAHUN ANGGARAN 2022

Urusan Pemerintahan : 4.02 SEKRETARIAT DPRD

Organisasi : 4.02.0.00.0.00.01 SEKRETARIAT DPRD

Kode Rekening								Uraian	Sebelum Perubahan	Sesudah Perubahan	Bertambah/(Berkurang)	Dasar Hukum	
4	02	4.02.0.00.0.00.01.0000	01	1.08	02	5	1	BELANJA OPERASI	1.086.926.000	1.217.919.500	130.993.500		
4	02	4.02.0.00.0.00.01.0000	01	1.08	02	5	1	02	Belanja Barang dan Jasa	1.086.926.000	1.217.919.500	130.993.500	
4	02	4.02.0.00.0.00.01.0000	01	1.08	04			Penyediaan Jasa Pelayanan Umum Kantor	2.026.072.800	1.817.572.800	(208.500.000)		
4	02	4.02.0.00.0.00.01.0000	01	1.08	04	5	1	BELANJA OPERASI	2.026.072.800	1.817.572.800	(208.500.000)		
4	02	4.02.0.00.0.00.01.0000	01	1.08	04	5	1	02	Belanja Barang dan Jasa	2.026.072.800	1.817.572.800	(208.500.000)	
4	02	4.02.0.00.0.00.01.0000	01	1.09	00			Pemeliharaan Barang Milik Daerah Penunjang Urusan Pemerintahan Daerah	1.868.015.542	2.084.118.803	216.103.261		
4	02	4.02.0.00.0.00.01.0000	01	1.09	01			Penyediaan Jasa Pemeliharaan, Biaya Pemeliharaan dan Pajak Kendaraan Perorangan Dinas atau Kendaraan Dinas Jabatan	334.086.400	368.023.900	33.937.500		
4	02	4.02.0.00.0.00.01.0000	01	1.09	01	5	1	BELANJA OPERASI	334.086.400	368.023.900	33.937.500		
4	02	4.02.0.00.0.00.01.0000	01	1.09	01	5	1	02	Belanja Barang dan Jasa	334.086.400	368.023.900	33.937.500	
4	02	4.02.0.00.0.00.01.0000	01	1.09	02			Penyediaan Jasa Pemeliharaan, Biaya Pemeliharaan, Pajak dan Perizinan Kendaraan Dinas Operasional atau Lapangan	650.486.500	669.846.500	19.360.000		
4	02	4.02.0.00.0.00.01.0000	01	1.09	02	5	1	BELANJA OPERASI	650.486.500	669.846.500	19.360.000		
4	02	4.02.0.00.0.00.01.0000	01	1.09	02	5	1	02	Belanja Barang dan Jasa	650.486.500	669.846.500	19.360.000	
4	02	4.02.0.00.0.00.01.0000	01	1.09	06			Pemeliharaan Peralatan dan Mesin Lainnya	283.915.000	216.915.000	(67.000.000)		
4	02	4.02.0.00.0.00.01.0000	01	1.09	06	5	1	BELANJA OPERASI	283.915.000	216.915.000	(67.000.000)		
4	02	4.02.0.00.0.00.01.0000	01	1.09	06	5	1	02	Belanja Barang dan Jasa	283.915.000	216.915.000	(67.000.000)	
4	02	4.02.0.00.0.00.01.0000	01	1.09	09			Pemeliharaan/Rehabilitasi Gedung Kantor dan Bangunan Lainnya	599.527.642	829.333.403	229.805.761		
4	02	4.02.0.00.0.00.01.0000	01	1.09	09	5	1	BELANJA OPERASI	599.527.642	829.333.403	229.805.761		
4	02	4.02.0.00.0.00.01.0000	01	1.09	09	5	1	02	Belanja Barang dan Jasa	599.527.642	829.333.403	229.805.761	
4	02	4.02.0.00.0.00.01.0000	01	1.15	00			Layanan Keuangan dan Kesejahteraan DPRD	41.676.448.413	41.709.322.340	32.873.927		
4	02	4.02.0.00.0.00.01.0000	01	1.15	01			Penyelenggaraan Administrasi Keuangan DPRD	40.938.231.413	40.967.225.340	28.993.927		
4	02	4.02.0.00.0.00.01.0000	01	1.15	01	5	1	BELANJA OPERASI	40.938.231.413	40.967.225.340	28.993.927		
4	02	4.02.0.00.0.00.01.0000	01	1.15	01	5	1	01	Belanja Pegawai	40.938.231.413	40.967.225.340	28.993.927	
4	02	4.02.0.00.0.00.01.0000	01	1.15	02			Penyediaan Pakaian Dinas dan Atribut DPRD	485.448.000	485.448.000	0		
4	02	4.02.0.00.0.00.01.0000	01	1.15	02	5	1	BELANJA OPERASI	485.448.000	485.448.000	0		

PROVINSI DI YOGYAKARTA
RINCIAN PERUBAHAN APBD MENURUT URUSAN PEMERINTAHAN DAERAH, ORGANISASI, PENDAPATAN, BELANJA DAN PEMBIAYAAN
TAHUN ANGGARAN 2022

Urusan Pemerintahan : 4.02 SEKRETARIAT DPRD
 Organisasi : 4.02.0.00.0.00.01 SEKRETARIAT DPRD

Kode Rekening										Uraian	Sebelum Perubahan	Sesudah Perubahan	Bertambah/(Berkurang)	Dasar Hukum
4	02	4.02.0.00.0.00.01.0000	01	1.15	02	5	1	02		Belanja Barang dan Jasa	485.448.000	485.448.000	0	
4	02	4.02.0.00.0.00.01.0000	01	1.15	03					Pelaksanaan Medical Check Up DPRD	252.769.000	256.649.000	3.880.000	
4	02	4.02.0.00.0.00.01.0000	01	1.15	03	5	1			BELANJA OPERASI	252.312.000	256.192.000	3.880.000	
4	02	4.02.0.00.0.00.01.0000	01	1.15	03	5	1	02		Belanja Barang dan Jasa	252.312.000	256.192.000	3.880.000	
4	02	4.02.0.00.0.00.01.0000	01	1.15	03	5	2			BELANJA MODAL	457.000	457.000	0	
4	02	4.02.0.00.0.00.01.0000	01	1.15	03	5	2	02		Belanja Modal Peralatan dan Mesin	457.000	457.000	0	
4	02	4.02.0.00.0.00.01.0000	01	1.16	00					Layanan Adminstrasi DPRD	4.125.530.000	3.884.330.000	(241.200.000)	
4	02	4.02.0.00.0.00.01.0000	01	1.16	02					Fasilitasi Fraksi DPRD	2.569.541.000	2.569.541.000	0	
4	02	4.02.0.00.0.00.01.0000	01	1.16	02	5	1			BELANJA OPERASI	2.569.541.000	2.569.541.000	0	
4	02	4.02.0.00.0.00.01.0000	01	1.16	02	5	1	02		Belanja Barang dan Jasa	2.569.541.000	2.569.541.000	0	
4	02	4.02.0.00.0.00.01.0000	01	1.16	03					Fasilitasi Rapat Koordinasi dan Konsultasi DPRD	1.555.989.000	1.314.789.000	(241.200.000)	
4	02	4.02.0.00.0.00.01.0000	01	1.16	03	5	1			BELANJA OPERASI	1.555.989.000	1.314.789.000	(241.200.000)	
4	02	4.02.0.00.0.00.01.0000	01	1.16	03	5	1	02		Belanja Barang dan Jasa	1.555.989.000	1.314.789.000	(241.200.000)	
Jumlah Belanja											131.650.228.764	138.178.307.336	6.528.078.572	
Total Surplus/(Defisit)											(131.650.228.764)	(138.178.307.336)	(6.528.078.572)	
0	00	4.02.0.00.0.00.01.0000	00	0.00	00	6				PEMBIAYAAN				
Jumlah Penerimaan Pembiayaan											0	0	0	
Jumlah Penerimaan Pengeluaran											0	0	0	

PROVINSI DI YOGYAKARTA
RINCIAN PERUBAHAN APBD MENURUT URUSAN PEMERINTAHAN DAERAH, ORGANISASI, PENDAPATAN, BELANJA DAN PEMBIAYAAN
TAHUN ANGGARAN 2022

Urusan Pemerintahan : 5.01 PERENCANAAN
 Organisasi : 5.01.2.20.5.05.01 BADAN PERENCANAAN PEMBANGUNAN DAERAH

Kode Rekening						Uraian	Sebelum Perubahan	Sesudah Perubahan	Bertambah/(Berkurang)	Dasar Hukum	
						Jumlah Pendapatan	0	0	0		
0	00	5.01.2.20.5.05.01.0000	00	0.00	00	5				BELANJA	
2	20	5.01.2.20.5.05.01.0000	00	0.00	00					URUSAN PEMERINTAHAN BIDANG STATISTIK	
2	20	5.01.2.20.5.05.01.0000	02	0.00	00					PROGRAM PENYELENGGARAAN STATISTIK SEKTORAL	
2	20	5.01.2.20.5.05.01.0000	02	1.01	00					Penyelenggaraan Statistik Sektoral di Lingkup Daerah Provinsi	
2	20	5.01.2.20.5.05.01.0000	02	1.01	01		389.387.350	389.387.350	0	Koordinasi dan Sinkronisasi Pengumpulan, Pengolahan, Analisis dan Diseminasi Data Statistik Sektoral	
2	20	5.01.2.20.5.05.01.0000	02	1.01	01	5	1	389.387.350	389.387.350	0	BELANJA OPERASI
2	20	5.01.2.20.5.05.01.0000	02	1.01	01	5	1	389.387.350	389.387.350	0	02 Belanja Barang dan Jasa
2	20	5.01.2.20.5.05.01.0000	01	0.00	00					PROGRAM PENUNJANG URUSAN PEMERINTAHAN DAERAH PROVINSI	
2	20	5.01.2.20.5.05.01.0000	01	1.02	00					Administrasi Keuangan Perangkat Daerah	
2	20	5.01.2.20.5.05.01.0000	01	1.02	02		17.940.000	17.940.000	0	Penyediaan Administrasi Pelaksanaan Tugas ASN	
2	20	5.01.2.20.5.05.01.0000	01	1.02	02	5	1	17.940.000	17.940.000	0	BELANJA OPERASI
2	20	5.01.2.20.5.05.01.0000	01	1.02	02	5	1	17.940.000	17.940.000	0	01 Belanja Pegawai
2	20	5.01.2.20.5.05.01.0000	01	1.02	03		2.940.000	2.940.000	0	Pelaksanaan Penatausahaan dan Pengujian/Verifikasi Keuangan SKPD	
2	20	5.01.2.20.5.05.01.0000	01	1.02	03	5	1	2.940.000	2.940.000	0	BELANJA OPERASI
2	20	5.01.2.20.5.05.01.0000	01	1.02	03	5	1	2.940.000	2.940.000	0	01 Belanja Pegawai
2	20	5.01.2.20.5.05.01.0000	01	1.03	00					Administrasi Barang Milik Daerah pada Perangkat Daerah	
2	20	5.01.2.20.5.05.01.0000	01	1.03	06		3.900.000	3.900.000	0	Penatausahaan Barang Milik Daerah pada SKPD	
2	20	5.01.2.20.5.05.01.0000	01	1.03	06	5	1	3.900.000	3.900.000	0	BELANJA OPERASI
2	20	5.01.2.20.5.05.01.0000	01	1.03	06	5	1	3.900.000	3.900.000	0	01 Belanja Pegawai
2	20	5.01.2.20.5.05.01.0000	01	1.06	00					Administrasi Umum Perangkat Daerah	
2	20	5.01.2.20.5.05.01.0000	01	1.06	01		697.000	697.000	0	Penyediaan Komponen Instalasi Listrik/Penerangan Bangunan Kantor	
2	20	5.01.2.20.5.05.01.0000	01	1.06	01	5	1	697.000	697.000	0	BELANJA OPERASI

PROVINSI DI YOGYAKARTA
RINCIAN PERUBAHAN APBD MENURUT URUSAN PEMERINTAHAN DAERAH, ORGANISASI, PENDAPATAN, BELANJA DAN PEMBIAYAAN
TAHUN ANGGARAN 2022

Urusan Pemerintahan : 5.01 PERENCANAAN

Organisasi : 5.01.2.20.5.05.01 BADAN PERENCANAAN PEMBANGUNAN DAERAH

Kode Rekening										Uraian	Sebelum Perubahan	Sesudah Perubahan	Bertambah/(Berkurang)	Dasar Hukum
2	20	5.01.2.20.5.05.01.0000	01	1.06	01	5	1	02		Belanja Barang dan Jasa	697.000	697.000	0	
2	20	5.01.2.20.5.05.01.0000	01	1.06	02					Penyediaan Peralatan dan Perlengkapan Kantor	19.811.000	19.811.000	0	
2	20	5.01.2.20.5.05.01.0000	01	1.06	02	5	1			BELANJA OPERASI	19.811.000	19.811.000	0	
2	20	5.01.2.20.5.05.01.0000	01	1.06	02	5	1	02		Belanja Barang dan Jasa	19.811.000	19.811.000	0	
2	20	5.01.2.20.5.05.01.0000	01	1.06	03					Penyediaan Peralatan Rumah Tangga	6.994.000	6.994.000	0	
2	20	5.01.2.20.5.05.01.0000	01	1.06	03	5	1			BELANJA OPERASI	6.994.000	6.994.000	0	
2	20	5.01.2.20.5.05.01.0000	01	1.06	03	5	1	02		Belanja Barang dan Jasa	6.994.000	6.994.000	0	
2	20	5.01.2.20.5.05.01.0000	01	1.06	05					Penyediaan Barang Cetak dan Penggandaan	4.070.000	4.070.000	0	
2	20	5.01.2.20.5.05.01.0000	01	1.06	05	5	1			BELANJA OPERASI	4.070.000	4.070.000	0	
2	20	5.01.2.20.5.05.01.0000	01	1.06	05	5	1	02		Belanja Barang dan Jasa	4.070.000	4.070.000	0	
2	20	5.01.2.20.5.05.01.0000	01	1.06	06					Penyediaan Bahan Bacaan dan Peraturan Perundang-undangan	3.120.000	3.120.000	0	
2	20	5.01.2.20.5.05.01.0000	01	1.06	06	5	1			BELANJA OPERASI	3.120.000	3.120.000	0	
2	20	5.01.2.20.5.05.01.0000	01	1.06	06	5	1	02		Belanja Barang dan Jasa	3.120.000	3.120.000	0	
2	20	5.01.2.20.5.05.01.0000	01	1.06	09					Penyelenggaraan Rapat Koordinasi dan Konsultasi SKPD	59.444.000	59.444.000	0	
2	20	5.01.2.20.5.05.01.0000	01	1.06	09	5	1			BELANJA OPERASI	59.444.000	59.444.000	0	
2	20	5.01.2.20.5.05.01.0000	01	1.06	09	5	1	02		Belanja Barang dan Jasa	59.444.000	59.444.000	0	
2	20	5.01.2.20.5.05.01.0000	01	1.07	00					Pengadaan Barang Milik Daerah Penunjang Urusan Pemerintah Daerah	3.261.000	3.261.000	0	
2	20	5.01.2.20.5.05.01.0000	01	1.07	06					Pengadaan Peralatan dan Mesin Lainnya	3.261.000	3.261.000	0	
2	20	5.01.2.20.5.05.01.0000	01	1.07	06	5	2			BELANJA MODAL	3.261.000	3.261.000	0	
2	20	5.01.2.20.5.05.01.0000	01	1.07	06	5	2	02		Belanja Modal Peralatan dan Mesin	3.261.000	3.261.000	0	
2	20	5.01.2.20.5.05.01.0000	01	1.08	00					Penyediaan Jasa Penunjang Urusan Pemerintahan Daerah	52.258.240	52.258.240	0	
2	20	5.01.2.20.5.05.01.0000	01	1.08	01					Penyediaan Jasa Surat Menyurat	9.100.000	9.100.000	0	
2	20	5.01.2.20.5.05.01.0000	01	1.08	01	5	1			BELANJA OPERASI	9.100.000	9.100.000	0	
2	20	5.01.2.20.5.05.01.0000	01	1.08	01	5	1	02		Belanja Barang dan Jasa	9.100.000	9.100.000	0	
2	20	5.01.2.20.5.05.01.0000	01	1.08	02					Penyediaan Jasa Komunikasi, Sumber Daya Air dan Listrik	5.025.840	5.025.840	0	

PROVINSI DI YOGYAKARTA
RINCIAN PERUBAHAN APBD MENURUT URUSAN PEMERINTAHAN DAERAH, ORGANISASI, PENDAPATAN, BELANJA DAN PEMBIAYAAN
TAHUN ANGGARAN 2022

Urusan Pemerintahan : 5.01 PERENCANAAN

Organisasi : 5.01.2.20.5.05.01 BADAN PERENCANAAN PEMBANGUNAN DAERAH

Kode Rekening								Uraian	Sebelum Perubahan	Sesudah Perubahan	Bertambah/(Berkurang)	Dasar Hukum
2	20	5.01.2.20.5.05.01.0000	01	1.08	02	5	1	BELANJA OPERASI	5.025.840	5.025.840	0	
2	20	5.01.2.20.5.05.01.0000	01	1.08	02	5	1 02	Belanja Barang dan Jasa	5.025.840	5.025.840	0	
2	20	5.01.2.20.5.05.01.0000	01	1.08	04			Penyediaan Jasa Pelayanan Umum Kantor	38.132.400	38.132.400	0	
2	20	5.01.2.20.5.05.01.0000	01	1.08	04	5	1	BELANJA OPERASI	38.132.400	38.132.400	0	
2	20	5.01.2.20.5.05.01.0000	01	1.08	04	5	1 02	Belanja Barang dan Jasa	38.132.400	38.132.400	0	
2	20	5.01.2.20.5.05.01.0000	01	1.09	00			Pemeliharaan Barang Milik Daerah Penunjang Urusan Pemerintahan Daerah	55.533.000	55.533.000	0	
2	20	5.01.2.20.5.05.01.0000	01	1.09	02			Penyediaan Jasa Pemeliharaan, Biaya Pemeliharaan, Pajak dan Perizinan Kendaraan Dinas Operasional atau Lapangan	16.991.000	16.991.000	0	
2	20	5.01.2.20.5.05.01.0000	01	1.09	02	5	1	BELANJA OPERASI	16.991.000	16.991.000	0	
2	20	5.01.2.20.5.05.01.0000	01	1.09	02	5	1 02	Belanja Barang dan Jasa	16.991.000	16.991.000	0	
2	20	5.01.2.20.5.05.01.0000	01	1.09	06			Pemeliharaan Peralatan dan Mesin Lainnya	8.740.000	8.740.000	0	
2	20	5.01.2.20.5.05.01.0000	01	1.09	06	5	1	BELANJA OPERASI	8.740.000	8.740.000	0	
2	20	5.01.2.20.5.05.01.0000	01	1.09	06	5	1 02	Belanja Barang dan Jasa	8.740.000	8.740.000	0	
2	20	5.01.2.20.5.05.01.0000	01	1.09	09			Pemeliharaan/Rehabilitasi Gedung Kantor dan Bangunan Lainnya	25.200.000	25.200.000	0	
2	20	5.01.2.20.5.05.01.0000	01	1.09	09	5	1	BELANJA OPERASI	25.200.000	25.200.000	0	
2	20	5.01.2.20.5.05.01.0000	01	1.09	09	5	1 02	Belanja Barang dan Jasa	25.200.000	25.200.000	0	
2	20	5.01.2.20.5.05.01.0000	01	1.09	10			Pemeliharaan/Rehabilitasi Sarana dan Prasarana Gedung Kantor atau Bangunan Lainnya	4.602.000	4.602.000	0	
2	20	5.01.2.20.5.05.01.0000	01	1.09	10	5	1	BELANJA OPERASI	4.602.000	4.602.000	0	
2	20	5.01.2.20.5.05.01.0000	01	1.09	10	5	1 02	Belanja Barang dan Jasa	4.602.000	4.602.000	0	
4	01	5.01.2.20.5.05.01.0000	00	0.00	00			SEKRETARIAT DAERAH	816.506.000	701.830.200	(114.675.800)	
4	01	5.01.2.20.5.05.01.0000	11	0.00	00			PROGRAM PENYELENGGARAAN KEISTIMEWAAN URUSAN TATA CARA PENGISIAN JABATAN KEDUDUKAN, TUGAS, DAN WEWENANG GUBERNUR DAN WAKIL GUBERNUR DIY	816.506.000	701.830.200	(114.675.800)	
4	01	5.01.2.20.5.05.01.0000	11	1.01	00			Tata Cara Pengisian Jabatan Gubernur dan Wakil Gubernur DIY	816.506.000	701.830.200	(114.675.800)	

PROVINSI DI YOGYAKARTA
RINCIAN PERUBAHAN APBD MENURUT URUSAN PEMERINTAHAN DAERAH, ORGANISASI, PENDAPATAN, BELANJA DAN PEMBIAYAAN
TAHUN ANGGARAN 2022

Urusan Pemerintahan : 5.01 PERENCANAAN

Organisasi : 5.01.2.20.5.05.01 BADAN PERENCANAAN PEMBANGUNAN DAERAH

Kode Rekening						Uraian	Sebelum Perubahan	Sesudah Perubahan	Bertambah/(Berkurang)	Dasar Hukum
4	01	5.01.2.20.5.05.01.0000	11	1.01	02	Penyelenggaraan Penetapan dan Pengusulan Gubernur dan Wakil Gubernur DIY	816.506.000	701.830.200	(114.675.800)	
4	01	5.01.2.20.5.05.01.0000	11	1.01	02 5 1	BELANJA OPERASI	816.506.000	701.830.200	(114.675.800)	
4	01	5.01.2.20.5.05.01.0000	11	1.01	02 5 1 02	Belanja Barang dan Jasa	816.506.000	701.830.200	(114.675.800)	
5	01	5.01.2.20.5.05.01.0000	00	0.00	00	PERENCANAAN	25.548.290.408	26.925.653.682	1.377.363.274	
5	01	5.01.2.20.5.05.01.0000	02	0.00	00	PROGRAM PERENCANAAN, PENGENDALIAN DAN EVALUASI PEMBANGUNAN DAERAH	4.415.844.750	4.900.378.750	484.534.000	
5	01	5.01.2.20.5.05.01.0000	02	1.01	00	Penyusunan Perencanaan dan Pendanaan	2.562.376.250	3.046.910.250	484.534.000	
5	01	5.01.2.20.5.05.01.0000	02	1.01	02	Koordinasi Penelaahan Dokumen Perencanaan Pembangunan Daerah dengan Dokumen Kebijakan Lainnya	125.019.000	125.019.000	0	
5	01	5.01.2.20.5.05.01.0000	02	1.01	02 5 1	BELANJA OPERASI	125.019.000	125.019.000	0	
5	01	5.01.2.20.5.05.01.0000	02	1.01	02 5 1 02	Belanja Barang dan Jasa	125.019.000	125.019.000	0	
5	01	5.01.2.20.5.05.01.0000	02	1.01	06	Koordinasi Penyusunan dan Penetapan Dokumen Perencanaan Pembangunan Daerah Provinsi	2.437.357.250	2.921.891.250	484.534.000	
5	01	5.01.2.20.5.05.01.0000	02	1.01	06 5 1	BELANJA OPERASI	2.437.357.250	2.921.891.250	484.534.000	
5	01	5.01.2.20.5.05.01.0000	02	1.01	06 5 1 02	Belanja Barang dan Jasa	2.437.357.250	2.921.891.250	484.534.000	
5	01	5.01.2.20.5.05.01.0000	02	1.03	00	Pengendalian, Evaluasi dan Pelaporan Bidang Perencanaan Pembangunan Daerah	1.853.468.500	1.853.468.500	0	
5	01	5.01.2.20.5.05.01.0000	02	1.03	01	Koordinasi Pengendalian Perencanaan dan Pelaksanaan Pembangunan Daerah di Provinsi	46.825.000	46.825.000	0	
5	01	5.01.2.20.5.05.01.0000	02	1.03	01 5 1	BELANJA OPERASI	46.825.000	46.825.000	0	
5	01	5.01.2.20.5.05.01.0000	02	1.03	01 5 1 02	Belanja Barang dan Jasa	46.825.000	46.825.000	0	
5	01	5.01.2.20.5.05.01.0000	02	1.03	03	Monitoring, Evaluasi dan Penyusunan Laporan Berkala Pelaksanaan Pembangunan Daerah	1.748.488.500	1.748.488.500	0	
5	01	5.01.2.20.5.05.01.0000	02	1.03	03 5 1	BELANJA OPERASI	1.748.488.500	1.748.488.500	0	
5	01	5.01.2.20.5.05.01.0000	02	1.03	03 5 1 02	Belanja Barang dan Jasa	1.748.488.500	1.748.488.500	0	
5	01	5.01.2.20.5.05.01.0000	02	1.03	04	Fasilitasi/Evaluasi Dokumen Perencanaan Pembangunan Daerah Kabupaten/Kota	58.155.000	58.155.000	0	
5	01	5.01.2.20.5.05.01.0000	02	1.03	04 5 1	BELANJA OPERASI	58.155.000	58.155.000	0	
5	01	5.01.2.20.5.05.01.0000	02	1.03	04 5 1 02	Belanja Barang dan Jasa	58.155.000	58.155.000	0	

PROVINSI DI YOGYAKARTA
RINCIAN PERUBAHAN APBD MENURUT URUSAN PEMERINTAHAN DAERAH, ORGANISASI, PENDAPATAN, BELANJA DAN PEMBIAYAAN
TAHUN ANGGARAN 2022

Urusan Pemerintahan : 5.01 PERENCANAAN

Organisasi : 5.01.2.20.5.05.01 BADAN PERENCANAAN PEMBANGUNAN DAERAH

Kode Rekening							Uraian	Sebelum Perubahan	Sesudah Perubahan	Bertambah/(Berkurang)	Dasar Hukum
5	01	5.01.2.20.5.05.01.0000	03	0.00	00		PROGRAM KOORDINASI DAN SINKRONISASI PERENCANAAN PEMBANGUNAN DAERAH	1.699.832.500	1.699.832.500	0	
5	01	5.01.2.20.5.05.01.0000	03	1.01	00		Koordinasi Perencanaan Bidang Pemerintahan dan Pembangunan Manusia	1.257.354.500	1.257.354.500	0	
5	01	5.01.2.20.5.05.01.0000	03	1.01	01		Koordinasi Penyusunan Dokumen Perencanaan Pembangunan Daerah Bidang Pemerintahan (RPJPD, RPJMD dan RKPD)	203.020.000	203.020.000	0	
5	01	5.01.2.20.5.05.01.0000	03	1.01	01	5 1	BELANJA OPERASI	203.020.000	203.020.000	0	
5	01	5.01.2.20.5.05.01.0000	03	1.01	01	5 1 02	Belanja Barang dan Jasa	203.020.000	203.020.000	0	
5	01	5.01.2.20.5.05.01.0000	03	1.01	03		Pelaksanaan Monitoring dan Evaluasi Penyusunan Dokumen Perencanaan Pembangunan Perangkat Daerah Bidang Pemerintahan	72.174.500	72.174.500	0	
5	01	5.01.2.20.5.05.01.0000	03	1.01	03	5 1	BELANJA OPERASI	72.174.500	72.174.500	0	
5	01	5.01.2.20.5.05.01.0000	03	1.01	03	5 1 02	Belanja Barang dan Jasa	72.174.500	72.174.500	0	
5	01	5.01.2.20.5.05.01.0000	03	1.01	05		Koordinasi Penyusunan Dokumen Perencanaan Pembangunan Daerah Bidang Pembangunan Manusia (RPJPD, RPJMD dan RKPD)	185.960.000	185.960.000	0	
5	01	5.01.2.20.5.05.01.0000	03	1.01	05	5 1	BELANJA OPERASI	185.960.000	185.960.000	0	
5	01	5.01.2.20.5.05.01.0000	03	1.01	05	5 1 02	Belanja Barang dan Jasa	185.960.000	185.960.000	0	
5	01	5.01.2.20.5.05.01.0000	03	1.01	07		Pelaksanaan Monitoring dan Evaluasi Penyusunan Dokumen Perencanaan Pembangunan Perangkat Daerah Bidang Pembangunan Manusia	796.200.000	796.200.000	0	
5	01	5.01.2.20.5.05.01.0000	03	1.01	07	5 1	BELANJA OPERASI	796.200.000	796.200.000	0	
5	01	5.01.2.20.5.05.01.0000	03	1.01	07	5 1 02	Belanja Barang dan Jasa	796.200.000	796.200.000	0	
5	01	5.01.2.20.5.05.01.0000	03	1.02	00		Koordinasi Perencanaan Bidang Perekonomian dan SDA (Sumber Daya Alam)	216.722.000	216.722.000	0	
5	01	5.01.2.20.5.05.01.0000	03	1.02	01		Koordinasi Penyusunan Dokumen Perencanaan Pembangunan Daerah Bidang Perekonomian (RPJPD, RPJMD dan RKPD)	139.538.000	139.538.000	0	
5	01	5.01.2.20.5.05.01.0000	03	1.02	01	5 1	BELANJA OPERASI	139.538.000	139.538.000	0	
5	01	5.01.2.20.5.05.01.0000	03	1.02	01	5 1 02	Belanja Barang dan Jasa	139.538.000	139.538.000	0	

PROVINSI DI YOGYAKARTA
RINCIAN PERUBAHAN APBD MENURUT URUSAN PEMERINTAHAN DAERAH, ORGANISASI, PENDAPATAN, BELANJA DAN PEMBIAYAAN
TAHUN ANGGARAN 2022

Urusan Pemerintahan : 5.01 PERENCANAAN

Organisasi : 5.01.2.20.5.05.01 BADAN PERENCANAAN PEMBANGUNAN DAERAH

Kode Rekening						Uraian	Sebelum Perubahan	Sesudah Perubahan	Bertambah/(Berkurang)	Dasar Hukum
5	01	5.01.2.20.5.05.01.0000	03	1.02	03	Pelaksanaan Monitoring dan Evaluasi Penyusunan Dokumen Perencanaan Pembangunan Perangkat Daerah Bidang Perekonomian	77.184.000	77.184.000	0	
5	01	5.01.2.20.5.05.01.0000	03	1.02	03	BELANJA OPERASI	77.184.000	77.184.000	0	
5	01	5.01.2.20.5.05.01.0000	03	1.02	03	Belanja Barang dan Jasa	77.184.000	77.184.000	0	
5	01	5.01.2.20.5.05.01.0000	03	1.03	00	Koordinasi Perencanaan Bidang Infrastruktur dan Kewilayahan	225.756.000	225.756.000	0	
5	01	5.01.2.20.5.05.01.0000	03	1.03	01	Koordinasi Penyusunan Dokumen Perencanaan Pembangunan Daerah Bidang Infrastruktur (RPJPD, RPJMD dan RKPD)	39.000.000	39.000.000	0	
5	01	5.01.2.20.5.05.01.0000	03	1.03	01	BELANJA OPERASI	39.000.000	39.000.000	0	
5	01	5.01.2.20.5.05.01.0000	03	1.03	01	Belanja Barang dan Jasa	39.000.000	39.000.000	0	
5	01	5.01.2.20.5.05.01.0000	03	1.03	03	Pelaksanaan Monitoring dan Evaluasi Penyusunan Dokumen Perencanaan Pembangunan Perangkat Daerah Bidang Infrastruktur	19.976.000	19.976.000	0	
5	01	5.01.2.20.5.05.01.0000	03	1.03	03	BELANJA OPERASI	19.976.000	19.976.000	0	
5	01	5.01.2.20.5.05.01.0000	03	1.03	03	Belanja Barang dan Jasa	19.976.000	19.976.000	0	
5	01	5.01.2.20.5.05.01.0000	03	1.03	05	Koordinasi Penyusunan Dokumen Perencanaan Pembangunan Daerah Bidang Kewilayahan (RPJPD, RPJMD dan RKPD)	155.899.000	155.899.000	0	
5	01	5.01.2.20.5.05.01.0000	03	1.03	05	BELANJA OPERASI	155.899.000	155.899.000	0	
5	01	5.01.2.20.5.05.01.0000	03	1.03	05	Belanja Barang dan Jasa	155.899.000	155.899.000	0	
5	01	5.01.2.20.5.05.01.0000	03	1.03	07	Pelaksanaan Monitoring dan Evaluasi Penyusunan Dokumen Perencanaan Pembangunan Perangkat Daerah Bidang Kewilayahan	10.881.000	10.881.000	0	
5	01	5.01.2.20.5.05.01.0000	03	1.03	07	BELANJA OPERASI	10.881.000	10.881.000	0	
5	01	5.01.2.20.5.05.01.0000	03	1.03	07	Belanja Barang dan Jasa	10.881.000	10.881.000	0	
5	01	5.01.2.20.5.05.01.0000	01	0.00	00	PROGRAM PENUNJANG URUSAN PEMERINTAHAN DAERAH PROVINSI	19.432.613.158	20.325.442.432	892.829.274	
5	01	5.01.2.20.5.05.01.0000	01	1.01	00	Perencanaan, Penganggaran, dan Evaluasi Kinerja Perangkat Daerah	76.763.500	76.763.500	0	
5	01	5.01.2.20.5.05.01.0000	01	1.01	01	Penyusunan Dokumen Perencanaan Perangkat Daerah	22.721.000	22.721.000	0	

PROVINSI DI YOGYAKARTA
RINCIAN PERUBAHAN APBD MENURUT URUSAN PEMERINTAHAN DAERAH, ORGANISASI, PENDAPATAN, BELANJA DAN PEMBIAYAAN
TAHUN ANGGARAN 2022

Urusan Pemerintahan : 5.01 PERENCANAAN

Organisasi : 5.01.2.20.5.05.01 BADAN PERENCANAAN PEMBANGUNAN DAERAH

Kode Rekening								Uraian	Sebelum Perubahan	Sesudah Perubahan	Bertambah/(Berkurang)	Dasar Hukum
5	01	5.01.2.20.5.05.01.0000	01	1.01	01	5	1	BELANJA OPERASI	22.721.000	22.721.000	0	
5	01	5.01.2.20.5.05.01.0000	01	1.01	01	5	1 02	Belanja Barang dan Jasa	22.721.000	22.721.000	0	
5	01	5.01.2.20.5.05.01.0000	01	1.01	04			Koordinasi dan Penyusunan DPA-SKPD	25.043.500	25.043.500	0	
5	01	5.01.2.20.5.05.01.0000	01	1.01	04	5	1	BELANJA OPERASI	25.043.500	25.043.500	0	
5	01	5.01.2.20.5.05.01.0000	01	1.01	04	5	1 02	Belanja Barang dan Jasa	25.043.500	25.043.500	0	
5	01	5.01.2.20.5.05.01.0000	01	1.01	07			Evaluasi Kinerja Perangkat Daerah	28.999.000	28.999.000	0	
5	01	5.01.2.20.5.05.01.0000	01	1.01	07	5	1	BELANJA OPERASI	28.999.000	28.999.000	0	
5	01	5.01.2.20.5.05.01.0000	01	1.01	07	5	1 02	Belanja Barang dan Jasa	28.999.000	28.999.000	0	
5	01	5.01.2.20.5.05.01.0000	01	1.02	00			Administrasi Keuangan Perangkat Daerah	17.524.254.308	17.349.327.582	(174.926.726)	
5	01	5.01.2.20.5.05.01.0000	01	1.02	01			Penyediaan Gaji dan Tunjangan ASN	17.455.954.308	17.281.027.582	(174.926.726)	
5	01	5.01.2.20.5.05.01.0000	01	1.02	01	5	1	BELANJA OPERASI	17.455.954.308	17.281.027.582	(174.926.726)	
5	01	5.01.2.20.5.05.01.0000	01	1.02	01	5	1 01	Belanja Pegawai	17.455.954.308	17.281.027.582	(174.926.726)	
5	01	5.01.2.20.5.05.01.0000	01	1.02	02			Penyediaan Administrasi Pelaksanaan Tugas ASN	34.900.000	34.900.000	0	
5	01	5.01.2.20.5.05.01.0000	01	1.02	02	5	1	BELANJA OPERASI	34.900.000	34.900.000	0	
5	01	5.01.2.20.5.05.01.0000	01	1.02	02	5	1 01	Belanja Pegawai	32.040.000	32.040.000	0	
5	01	5.01.2.20.5.05.01.0000	01	1.02	02	5	1 02	Belanja Barang dan Jasa	2.860.000	2.860.000	0	
5	01	5.01.2.20.5.05.01.0000	01	1.02	03			Pelaksanaan Penatausahaan dan Pengujian/Verifikasi Keuangan SKPD	3.300.000	3.300.000	0	
5	01	5.01.2.20.5.05.01.0000	01	1.02	03	5	1	BELANJA OPERASI	3.300.000	3.300.000	0	
5	01	5.01.2.20.5.05.01.0000	01	1.02	03	5	1 01	Belanja Pegawai	3.300.000	3.300.000	0	
5	01	5.01.2.20.5.05.01.0000	01	1.02	05			Koordinasi dan Penyusunan Laporan Keuangan Akhir Tahun SKPD	7.134.000	7.134.000	0	
5	01	5.01.2.20.5.05.01.0000	01	1.02	05	5	1	BELANJA OPERASI	7.134.000	7.134.000	0	
5	01	5.01.2.20.5.05.01.0000	01	1.02	05	5	1 02	Belanja Barang dan Jasa	7.134.000	7.134.000	0	
5	01	5.01.2.20.5.05.01.0000	01	1.02	07			Koordinasi dan Penyusunan Laporan Keuangan Bulanan/Triwulanan/Semesteran SKPD	22.966.000	22.966.000	0	
5	01	5.01.2.20.5.05.01.0000	01	1.02	07	5	1	BELANJA OPERASI	22.966.000	22.966.000	0	
5	01	5.01.2.20.5.05.01.0000	01	1.02	07	5	1 02	Belanja Barang dan Jasa	22.966.000	22.966.000	0	
5	01	5.01.2.20.5.05.01.0000	01	1.03	00			Administrasi Barang Milik Daerah pada Perangkat Daerah	11.400.000	11.400.000	0	

PROVINSI DI YOGYAKARTA
RINCIAN PERUBAHAN APBD MENURUT URUSAN PEMERINTAHAN DAERAH, ORGANISASI, PENDAPATAN, BELANJA DAN PEMBIAYAAN
TAHUN ANGGARAN 2022

Urusan Pemerintahan : 5.01 PERENCANAAN

Organisasi : 5.01.2.20.5.05.01 BADAN PERENCANAAN PEMBANGUNAN DAERAH

Kode Rekening							Uraian	Sebelum Perubahan	Sesudah Perubahan	Bertambah/(Berkurang)	Dasar Hukum
5	01	5.01.2.20.5.05.01.0000	01	1.03	06		Penatausahaan Barang Milik Daerah pada SKPD	11.400.000	11.400.000	0	
5	01	5.01.2.20.5.05.01.0000	01	1.03	06	5 1	BELANJA OPERASI	11.400.000	11.400.000	0	
5	01	5.01.2.20.5.05.01.0000	01	1.03	06	5 1 01	Belanja Pegawai	11.400.000	11.400.000	0	
5	01	5.01.2.20.5.05.01.0000	01	1.05	00		Administrasi Kepegawaian Perangkat Daerah	95.714.000	95.714.000	0	
5	01	5.01.2.20.5.05.01.0000	01	1.05	05		Monitoring, Evaluasi, dan Penilaian Kinerja Pegawai	95.714.000	95.714.000	0	
5	01	5.01.2.20.5.05.01.0000	01	1.05	05	5 1	BELANJA OPERASI	95.714.000	95.714.000	0	
5	01	5.01.2.20.5.05.01.0000	01	1.05	05	5 1 02	Belanja Barang dan Jasa	95.714.000	95.714.000	0	
5	01	5.01.2.20.5.05.01.0000	01	1.06	00		Administrasi Umum Perangkat Daerah	880.779.150	952.245.250	71.466.100	
5	01	5.01.2.20.5.05.01.0000	01	1.06	01		Penyediaan Komponen Instalasi Listrik/Penerangan Bangunan Kantor	13.620.000	13.620.000	0	
5	01	5.01.2.20.5.05.01.0000	01	1.06	01	5 1	BELANJA OPERASI	13.620.000	13.620.000	0	
5	01	5.01.2.20.5.05.01.0000	01	1.06	01	5 1 02	Belanja Barang dan Jasa	13.620.000	13.620.000	0	
5	01	5.01.2.20.5.05.01.0000	01	1.06	02		Penyediaan Peralatan dan Perlengkapan Kantor	50.412.500	50.412.500	0	
5	01	5.01.2.20.5.05.01.0000	01	1.06	02	5 1	BELANJA OPERASI	50.412.500	50.412.500	0	
5	01	5.01.2.20.5.05.01.0000	01	1.06	02	5 1 02	Belanja Barang dan Jasa	50.412.500	50.412.500	0	
5	01	5.01.2.20.5.05.01.0000	01	1.06	03		Penyediaan Peralatan Rumah Tangga	43.774.000	43.774.000	0	
5	01	5.01.2.20.5.05.01.0000	01	1.06	03	5 1	BELANJA OPERASI	43.774.000	43.774.000	0	
5	01	5.01.2.20.5.05.01.0000	01	1.06	03	5 1 02	Belanja Barang dan Jasa	43.774.000	43.774.000	0	
5	01	5.01.2.20.5.05.01.0000	01	1.06	05		Penyediaan Barang Cetak dan Penggandaan	49.715.250	49.715.250	0	
5	01	5.01.2.20.5.05.01.0000	01	1.06	05	5 1	BELANJA OPERASI	49.715.250	49.715.250	0	
5	01	5.01.2.20.5.05.01.0000	01	1.06	05	5 1 02	Belanja Barang dan Jasa	49.715.250	49.715.250	0	
5	01	5.01.2.20.5.05.01.0000	01	1.06	06		Penyediaan Bahan Bacaan dan Peraturan Perundang-undangan	7.800.000	7.800.000	0	
5	01	5.01.2.20.5.05.01.0000	01	1.06	06	5 1	BELANJA OPERASI	7.800.000	7.800.000	0	
5	01	5.01.2.20.5.05.01.0000	01	1.06	06	5 1 02	Belanja Barang dan Jasa	7.800.000	7.800.000	0	
5	01	5.01.2.20.5.05.01.0000	01	1.06	09		Penyelenggaraan Rapat Koordinasi dan Konsultasi SKPD	629.654.000	701.120.100	71.466.100	
5	01	5.01.2.20.5.05.01.0000	01	1.06	09	5 1	BELANJA OPERASI	629.654.000	701.120.100	71.466.100	
5	01	5.01.2.20.5.05.01.0000	01	1.06	09	5 1 02	Belanja Barang dan Jasa	629.654.000	701.120.100	71.466.100	

PROVINSI DI YOGYAKARTA
RINCIAN PERUBAHAN APBD MENURUT URUSAN PEMERINTAHAN DAERAH, ORGANISASI, PENDAPATAN, BELANJA DAN PEMBIAYAAN
TAHUN ANGGARAN 2022

Urusan Pemerintahan : 5.01 PERENCANAAN

Organisasi : 5.01.2.20.5.05.01 BADAN PERENCANAAN PEMBANGUNAN DAERAH

Kode Rekening							Uraian	Sebelum Perubahan	Sesudah Perubahan	Bertambah/(Berkurang)	Dasar Hukum
5	01	5.01.2.20.5.05.01.0000	01	1.06	11		Dukungan Pelaksanaan Sistem Pemerintahan Berbasis Elektronik pada SKPD	85.803.400	85.803.400	0	
5	01	5.01.2.20.5.05.01.0000	01	1.06	11	5 1	BELANJA OPERASI	85.803.400	85.803.400	0	
5	01	5.01.2.20.5.05.01.0000	01	1.06	11	5 1 02	Belanja Barang dan Jasa	85.803.400	85.803.400	0	
5	01	5.01.2.20.5.05.01.0000	01	1.07	00		Pengadaan Barang Milik Daerah Penunjang Urusan Pemerintah Daerah	27.771.000	891.888.000	864.117.000	
5	01	5.01.2.20.5.05.01.0000	01	1.07	01		Pengadaan Kendaraan Perorangan Dinas atau Kendaraan Dinas Jabatan	0	636.290.000	636.290.000	
5	01	5.01.2.20.5.05.01.0000	01	1.07	01	5 2	BELANJA MODAL	0	636.290.000	636.290.000	
5	01	5.01.2.20.5.05.01.0000	01	1.07	01	5 2 02	Belanja Modal Peralatan dan Mesin	0	636.290.000	636.290.000	
5	01	5.01.2.20.5.05.01.0000	01	1.07	05		Pengadaan Mebel	9.760.000	9.760.000	0	
5	01	5.01.2.20.5.05.01.0000	01	1.07	05	5 2	BELANJA MODAL	9.760.000	9.760.000	0	
5	01	5.01.2.20.5.05.01.0000	01	1.07	05	5 2 02	Belanja Modal Peralatan dan Mesin	9.760.000	9.760.000	0	
5	01	5.01.2.20.5.05.01.0000	01	1.07	06		Pengadaan Peralatan dan Mesin Lainnya	18.011.000	245.838.000	227.827.000	
5	01	5.01.2.20.5.05.01.0000	01	1.07	06	5 1	BELANJA OPERASI	0	834.000	834.000	
5	01	5.01.2.20.5.05.01.0000	01	1.07	06	5 1 02	Belanja Barang dan Jasa	0	834.000	834.000	
5	01	5.01.2.20.5.05.01.0000	01	1.07	06	5 2	BELANJA MODAL	18.011.000	245.004.000	226.993.000	
5	01	5.01.2.20.5.05.01.0000	01	1.07	06	5 2 02	Belanja Modal Peralatan dan Mesin	18.011.000	245.004.000	226.993.000	
5	01	5.01.2.20.5.05.01.0000	01	1.08	00		Penyediaan Jasa Penunjang Urusan Pemerintahan Daerah	357.044.400	357.044.400	0	
5	01	5.01.2.20.5.05.01.0000	01	1.08	01		Penyediaan Jasa Surat Menyurat	6.000.000	6.000.000	0	
5	01	5.01.2.20.5.05.01.0000	01	1.08	01	5 1	BELANJA OPERASI	6.000.000	6.000.000	0	
5	01	5.01.2.20.5.05.01.0000	01	1.08	01	5 1 02	Belanja Barang dan Jasa	6.000.000	6.000.000	0	
5	01	5.01.2.20.5.05.01.0000	01	1.08	02		Penyediaan Jasa Komunikasi, Sumber Daya Air dan Listrik	40.982.400	40.982.400	0	
5	01	5.01.2.20.5.05.01.0000	01	1.08	02	5 1	BELANJA OPERASI	40.982.400	40.982.400	0	
5	01	5.01.2.20.5.05.01.0000	01	1.08	02	5 1 02	Belanja Barang dan Jasa	40.982.400	40.982.400	0	
5	01	5.01.2.20.5.05.01.0000	01	1.08	03		Penyediaan Jasa Peralatan dan Perlengkapan Kantor	39.960.000	39.960.000	0	
5	01	5.01.2.20.5.05.01.0000	01	1.08	03	5 1	BELANJA OPERASI	39.960.000	39.960.000	0	

PROVINSI DI YOGYAKARTA
RINCIAN PERUBAHAN APBD MENURUT URUSAN PEMERINTAHAN DAERAH, ORGANISASI, PENDAPATAN, BELANJA DAN PEMBIAYAAN
TAHUN ANGGARAN 2022

Urusan Pemerintahan : 5.01 PERENCANAAN

Organisasi : 5.01.2.20.5.05.01 BADAN PERENCANAAN PEMBANGUNAN DAERAH

Kode Rekening								Uraian	Sebelum Perubahan	Sesudah Perubahan	Bertambah/(Berkurang)	Dasar Hukum	
5	01	5.01.2.20.5.05.01.0000	01	1.08	03	5	1	02	Belanja Barang dan Jasa	39.960.000	39.960.000	0	
5	01	5.01.2.20.5.05.01.0000	01	1.08	04				Penyediaan Jasa Pelayanan Umum Kantor	270.102.000	270.102.000	0	
5	01	5.01.2.20.5.05.01.0000	01	1.08	04	5	1		BELANJA OPERASI	270.102.000	270.102.000	0	
5	01	5.01.2.20.5.05.01.0000	01	1.08	04	5	1	02	Belanja Barang dan Jasa	270.102.000	270.102.000	0	
5	01	5.01.2.20.5.05.01.0000	01	1.09	00				Pemeliharaan Barang Milik Daerah Penunjang Urusan Pemerintahan Daerah	458.886.800	591.059.700	132.172.900	
5	01	5.01.2.20.5.05.01.0000	01	1.09	01				Penyediaan Jasa Pemeliharaan, Biaya Pemeliharaan dan Pajak Kendaraan Perorangan Dinas atau Kendaraan Dinas Jabatan	31.019.000	31.014.000	(5.000)	
5	01	5.01.2.20.5.05.01.0000	01	1.09	01	5	1		BELANJA OPERASI	31.019.000	31.014.000	(5.000)	
5	01	5.01.2.20.5.05.01.0000	01	1.09	01	5	1	02	Belanja Barang dan Jasa	31.019.000	31.014.000	(5.000)	
5	01	5.01.2.20.5.05.01.0000	01	1.09	02				Penyediaan Jasa Pemeliharaan, Biaya Pemeliharaan, Pajak dan Perizinan Kendaraan Dinas Operasional atau Lapangan	224.465.000	224.457.000	(8.000)	
5	01	5.01.2.20.5.05.01.0000	01	1.09	02	5	1		BELANJA OPERASI	224.465.000	224.457.000	(8.000)	
5	01	5.01.2.20.5.05.01.0000	01	1.09	02	5	1	02	Belanja Barang dan Jasa	224.465.000	224.457.000	(8.000)	
5	01	5.01.2.20.5.05.01.0000	01	1.09	03				Penyediaan Jasa Pemeliharaan, Biaya Pemeliharaan dan Perizinan Alat Besar	10.148.000	10.148.000	0	
5	01	5.01.2.20.5.05.01.0000	01	1.09	03	5	1		BELANJA OPERASI	10.148.000	10.148.000	0	
5	01	5.01.2.20.5.05.01.0000	01	1.09	03	5	1	02	Belanja Barang dan Jasa	10.148.000	10.148.000	0	
5	01	5.01.2.20.5.05.01.0000	01	1.09	05				Pemeliharaan Mebel	14.595.000	14.595.000	0	
5	01	5.01.2.20.5.05.01.0000	01	1.09	05	5	1		BELANJA OPERASI	14.595.000	14.595.000	0	
5	01	5.01.2.20.5.05.01.0000	01	1.09	05	5	1	02	Belanja Barang dan Jasa	14.595.000	14.595.000	0	
5	01	5.01.2.20.5.05.01.0000	01	1.09	06				Pemeliharaan Peralatan dan Mesin Lainnya	43.850.000	65.849.900	21.999.900	
5	01	5.01.2.20.5.05.01.0000	01	1.09	06	5	1		BELANJA OPERASI	43.850.000	65.849.900	21.999.900	
5	01	5.01.2.20.5.05.01.0000	01	1.09	06	5	1	02	Belanja Barang dan Jasa	43.850.000	65.849.900	21.999.900	
5	01	5.01.2.20.5.05.01.0000	01	1.09	09				Pemeliharaan/Rehabilitasi Gedung Kantor dan Bangunan Lainnya	99.690.800	209.876.800	110.186.000	
5	01	5.01.2.20.5.05.01.0000	01	1.09	09	5	1		BELANJA OPERASI	99.690.800	209.876.800	110.186.000	
5	01	5.01.2.20.5.05.01.0000	01	1.09	09	5	1	02	Belanja Barang dan Jasa	99.690.800	209.876.800	110.186.000	

PROVINSI DI YOGYAKARTA
RINCIAN PERUBAHAN APBD MENURUT URUSAN PEMERINTAHAN DAERAH, ORGANISASI, PENDAPATAN, BELANJA DAN PEMBIAYAAN
TAHUN ANGGARAN 2022

Urusan Pemerintahan : 5.01 PERENCANAAN

Organisasi : 5.01.2.20.5.05.01 BADAN PERENCANAAN PEMBANGUNAN DAERAH

Kode Rekening							Uraian	Sebelum Perubahan	Sesudah Perubahan	Bertambah/(Berkurang)	Dasar Hukum
5	01	5.01.2.20.5.05.01.0000	01	1.09	10		Pemeliharaan/Rehabilitasi Sarana dan Prasarana Gedung Kantor atau Bangunan Lainnya	35.119.000	35.119.000	0	
5	01	5.01.2.20.5.05.01.0000	01	1.09	10	5 1	BELANJA OPERASI	35.119.000	35.119.000	0	
5	01	5.01.2.20.5.05.01.0000	01	1.09	10	5 1 02	Belanja Barang dan Jasa	35.119.000	35.119.000	0	
5	05	5.01.2.20.5.05.01.0000	00	0.00	00		PENELITIAN DAN PENGEMBANGAN	258.281.000	217.181.000	(41.100.000)	
5	05	5.01.2.20.5.05.01.0000	02	0.00	00		PROGRAM PENELITIAN DAN PENGEMBANGAN DAERAH	258.281.000	217.181.000	(41.100.000)	
5	05	5.01.2.20.5.05.01.0000	02	1.02	00		Penelitian dan Pengembangan Bidang Sosial dan Kependudukan	62.508.000	62.508.000	0	
5	05	5.01.2.20.5.05.01.0000	02	1.02	01		Penelitian dan Pengembangan Bidang Aspek-Aspek Sosial	31.254.000	31.254.000	0	
5	05	5.01.2.20.5.05.01.0000	02	1.02	01	5 1	BELANJA OPERASI	31.254.000	31.254.000	0	
5	05	5.01.2.20.5.05.01.0000	02	1.02	01	5 1 02	Belanja Barang dan Jasa	31.254.000	31.254.000	0	
5	05	5.01.2.20.5.05.01.0000	02	1.02	03		Penelitian dan Pengembangan Pendidikan dan Kebudayaan	31.254.000	31.254.000	0	
5	05	5.01.2.20.5.05.01.0000	02	1.02	03	5 1	BELANJA OPERASI	31.254.000	31.254.000	0	
5	05	5.01.2.20.5.05.01.0000	02	1.02	03	5 1 02	Belanja Barang dan Jasa	31.254.000	31.254.000	0	
5	05	5.01.2.20.5.05.01.0000	02	1.04	00		Pengembangan Inovasi dan Teknologi	195.773.000	154.673.000	(41.100.000)	
5	05	5.01.2.20.5.05.01.0000	02	1.04	04		Sosialisasi dan Diseminasi Hasil-Hasil Kelitbangan	195.773.000	154.673.000	(41.100.000)	
5	05	5.01.2.20.5.05.01.0000	02	1.04	04	5 1	BELANJA OPERASI	195.773.000	154.673.000	(41.100.000)	
5	05	5.01.2.20.5.05.01.0000	02	1.04	04	5 1 02	Belanja Barang dan Jasa	195.773.000	154.673.000	(41.100.000)	
Jumlah Belanja								27.242.432.998	28.464.020.472	1.221.587.474	
Total Surplus/(Defisit)								(27.242.432.998)	(28.464.020.472)	(1.221.587.474)	
0	00	5.01.2.20.5.05.01.0000	00	0.00	00	6	PEMBIAYAAN				
Jumlah Penerimaan Pembiayaan								0	0	0	
Jumlah Penerimaan Pengeluaran								0	0	0	

PROVINSI DI YOGYAKARTA
RINCIAN PERUBAHAN APBD MENURUT URUSAN PEMERINTAHAN DAERAH, ORGANISASI, PENDAPATAN, BELANJA DAN PEMBIAYAAN
TAHUN ANGGARAN 2022

Urusan Pemerintahan : 5.02 KEUANGAN
 Organisasi : 5.02.9.02.0.00.04 BADAN PENGELOLA KEUANGAN DAN ASET

Kode Rekening							Uraian	Sebelum Perubahan	Sesudah Perubahan	Bertambah/(Berkurang)	Dasar Hukum
5	02	5.02.9.02.0.00.04.0000	00	0.00	00	4	PENDAPATAN DAERAH				
5	02	5.02.9.02.0.00.04.0000	00	0.00	00	4	PENDAPATAN ASLI DAERAH (PAD)	1.969.939.952.910	2.054.443.028.008	84.503.075.098	
5	02	5.02.9.02.0.00.04.0000	00	0.00	00	4	Pajak Daerah	1.831.695.736.270	1.865.533.536.818	33.837.800.548	
5	02	5.02.9.02.0.00.04.0000	00	0.00	00	4	Retribusi Daerah	789.740.775	874.194.575	84.453.800	
5	02	5.02.9.02.0.00.04.0000	00	0.00	00	4	Hasil Pengelolaan Kekayaan Daerah yang Dipisahkan	104.889.783.509	106.108.775.113	1.218.991.604	
5	02	5.02.9.02.0.00.04.0000	00	0.00	00	4	Lain-lain PAD yang Sah	32.564.692.356	81.926.521.502	49.361.829.146	
5	02	5.02.9.02.0.00.04.0000	00	0.00	00	4	PENDAPATAN TRANSFER	3.311.199.782.490	3.237.956.557.342	(73.243.225.148)	
5	02	5.02.9.02.0.00.04.0000	00	0.00	00	4	Pendapatan Transfer Pemerintah Pusat	3.310.328.489.000	3.237.085.263.852	(73.243.225.148)	
5	02	5.02.9.02.0.00.04.0000	00	0.00	00	4	Pendapatan Transfer Antar Daerah	871.293.490	871.293.490	0	
5	02	5.02.9.02.0.00.04.0000	00	0.00	00	4	LAIN-LAIN PENDAPATAN DAERAH YANG SAH	7.576.500.000	7.240.500.000	(336.000.000)	
5	02	5.02.9.02.0.00.04.0000	00	0.00	00	4	Pendapatan Hibah	7.576.500.000	7.240.500.000	(336.000.000)	
Jumlah Pendapatan								5.288.716.235.400	5.299.640.085.350	10.923.849.950	
0	00	5.02.9.02.0.00.04.0000	00	0.00	00	5	BELANJA				
5	02	5.02.9.02.0.00.04.0000	00	0.00	00		KEUANGAN	1.491.353.314.463	1.441.470.646.536	(49.882.667.927)	
5	02	5.02.9.02.0.00.04.0000	02	0.00	00		PROGRAM PENGELOLAAN KEUANGAN DAERAH	1.377.008.861.542	1.326.817.617.122	(50.191.244.420)	
5	02	5.02.9.02.0.00.04.0000	02	1.01	00		Koordinasi dan Penyusunan Rencana Anggaran Daerah	3.894.220.000	3.724.996.000	(169.224.000)	
5	02	5.02.9.02.0.00.04.0000	02	1.01	01		Koordinasi dan Penyusunan KUA dan PPAS	405.695.000	357.190.000	(48.505.000)	
5	02	5.02.9.02.0.00.04.0000	02	1.01	01	5	BELANJA OPERASI	405.695.000	357.190.000	(48.505.000)	
5	02	5.02.9.02.0.00.04.0000	02	1.01	01	5	Belanja Barang dan Jasa	405.695.000	357.190.000	(48.505.000)	
5	02	5.02.9.02.0.00.04.0000	02	1.01	02		Koordinasi dan Penyusunan Perubahan KUA dan Perubahan PPAS	403.144.000	357.190.000	(45.954.000)	
5	02	5.02.9.02.0.00.04.0000	02	1.01	02	5	BELANJA OPERASI	403.144.000	357.190.000	(45.954.000)	
5	02	5.02.9.02.0.00.04.0000	02	1.01	02	5	Belanja Barang dan Jasa	403.144.000	357.190.000	(45.954.000)	
5	02	5.02.9.02.0.00.04.0000	02	1.01	03		Koordinasi, Penyusunan dan Verifikasi RKA-SKPD	42.851.750	26.793.000	(16.058.750)	
5	02	5.02.9.02.0.00.04.0000	02	1.01	03	5	BELANJA OPERASI	42.851.750	26.793.000	(16.058.750)	
5	02	5.02.9.02.0.00.04.0000	02	1.01	03	5	Belanja Barang dan Jasa	42.851.750	26.793.000	(16.058.750)	

PROVINSI DI YOGYAKARTA
RINCIAN PERUBAHAN APBD MENURUT URUSAN PEMERINTAHAN DAERAH, ORGANISASI, PENDAPATAN, BELANJA DAN PEMBIAYAAN
TAHUN ANGGARAN 2022

Urusan Pemerintahan : 5.02 KEUANGAN

Organisasi : 5.02.9.02.0.00.04 BADAN PENGELOLA KEUANGAN DAN ASET

Kode Rekening						Uraian	Sebelum Perubahan	Sesudah Perubahan	Bertambah/(Berkurang)	Dasar Hukum
5	02	5.02.9.02.0.00.04.0000	02	1.01	04	Koordinasi, Penyusunan dan Verifikasi Perubahan RKA-SKPD	37.396.750	29.368.000	(8.028.750)	
5	02	5.02.9.02.0.00.04.0000	02	1.01	04	BELANJA OPERASI	37.396.750	29.368.000	(8.028.750)	
5	02	5.02.9.02.0.00.04.0000	02	1.01	04	Belanja Barang dan Jasa	37.396.750	29.368.000	(8.028.750)	
5	02	5.02.9.02.0.00.04.0000	02	1.01	05	Koordinasi, Penyusunan dan Verifikasi DPA- SKPD	670.859.000	644.299.000	(26.560.000)	
5	02	5.02.9.02.0.00.04.0000	02	1.01	05	BELANJA OPERASI	670.859.000	644.299.000	(26.560.000)	
5	02	5.02.9.02.0.00.04.0000	02	1.01	05	Belanja Barang dan Jasa	670.859.000	644.299.000	(26.560.000)	
5	02	5.02.9.02.0.00.04.0000	02	1.01	07	Koordinasi dan Penyusunan Peraturan Daerah tentang APBD dan Peraturan Kepala Daerah tentang Penjabaran APBD	1.047.303.500	1.160.543.000	113.239.500	
5	02	5.02.9.02.0.00.04.0000	02	1.01	07	BELANJA OPERASI	1.047.303.500	1.160.543.000	113.239.500	
5	02	5.02.9.02.0.00.04.0000	02	1.01	07	Belanja Barang dan Jasa	1.047.303.500	1.160.543.000	113.239.500	
5	02	5.02.9.02.0.00.04.0000	02	1.01	08	Koordinasi dan Penyusunan Peraturan Daerah tentang Perubahan APBD dan Peraturan Kepala Daerah tentang Penjabaran Perubahan APBD	1.152.660.000	1.015.303.000	(137.357.000)	
5	02	5.02.9.02.0.00.04.0000	02	1.01	08	BELANJA OPERASI	1.152.660.000	1.015.303.000	(137.357.000)	
5	02	5.02.9.02.0.00.04.0000	02	1.01	08	Belanja Barang dan Jasa	1.152.660.000	1.015.303.000	(137.357.000)	
5	02	5.02.9.02.0.00.04.0000	02	1.01	09	Koordinasi dan Penyusunan Regulasi serta Kebijakan Bidang Anggaran	134.310.000	134.310.000	0	
5	02	5.02.9.02.0.00.04.0000	02	1.01	09	BELANJA OPERASI	134.310.000	134.310.000	0	
5	02	5.02.9.02.0.00.04.0000	02	1.01	09	Belanja Barang dan Jasa	134.310.000	134.310.000	0	
5	02	5.02.9.02.0.00.04.0000	02	1.02	00	Pembinaan Pengelolaan Keuangan Daerah Kabupaten/Kota	513.534.000	513.534.000	0	
5	02	5.02.9.02.0.00.04.0000	02	1.02	02	Evaluasi Rancangan Peraturan Daerah tentang APBD Kabupaten/Kota dan Rancangan Peraturan Kepala Daerah tentang Penjabaran APBD Kabupaten/Kota	168.625.000	168.625.000	0	
5	02	5.02.9.02.0.00.04.0000	02	1.02	02	BELANJA OPERASI	168.625.000	168.625.000	0	
5	02	5.02.9.02.0.00.04.0000	02	1.02	02	Belanja Barang dan Jasa	168.625.000	168.625.000	0	

PROVINSI DI YOGYAKARTA
RINCIAN PERUBAHAN APBD MENURUT URUSAN PEMERINTAHAN DAERAH, ORGANISASI, PENDAPATAN, BELANJA DAN PEMBIAYAAN
TAHUN ANGGARAN 2022

Urusan Pemerintahan : 5.02 KEUANGAN

Organisasi : 5.02.9.02.0.00.04 BADAN PENGELOLA KEUANGAN DAN ASET

Kode Rekening							Uraian	Sebelum Perubahan	Sesudah Perubahan	Bertambah/(Berkurang)	Dasar Hukum
5	02	5.02.9.02.0.00.04.0000	02	1.02	03		Evaluasi Rancangan Peraturan Daerah tentang Perubahan APBD Kabupaten/Kota dan Rancangan Peraturan Kepala Daerah tentang Penjabaran Perubahan APBD Kabupaten/Kota	167.240.000	167.240.000	0	
5	02	5.02.9.02.0.00.04.0000	02	1.02	03	5 1	BELANJA OPERASI	167.240.000	167.240.000	0	
5	02	5.02.9.02.0.00.04.0000	02	1.02	03	5 1 02	Belanja Barang dan Jasa	167.240.000	167.240.000	0	
5	02	5.02.9.02.0.00.04.0000	02	1.02	04		Evaluasi Rancangan Peraturan Daerah tentang Pertanggungjawaban Pelaksanaan APBD Kabupaten/Kota dan Rancangan Peraturan Kepala Daerah tentang Penjabaran Pertanggungjawaban Pelaksanaan APBD Kabupaten/Kota	172.605.000	172.605.000	0	
5	02	5.02.9.02.0.00.04.0000	02	1.02	04	5 1	BELANJA OPERASI	172.605.000	172.605.000	0	
5	02	5.02.9.02.0.00.04.0000	02	1.02	04	5 1 02	Belanja Barang dan Jasa	172.605.000	172.605.000	0	
5	02	5.02.9.02.0.00.04.0000	02	1.02	12		Koordinasi dan Penyusunan Laporan Keuangan Pemerintah Daerah Konsolidasian Provinsi dan Kabupaten/Kota dan Statistik Keuangan Pemerintahan Daerah	5.064.000	5.064.000	0	
5	02	5.02.9.02.0.00.04.0000	02	1.02	12	5 1	BELANJA OPERASI	5.064.000	5.064.000	0	
5	02	5.02.9.02.0.00.04.0000	02	1.02	12	5 1 02	Belanja Barang dan Jasa	5.064.000	5.064.000	0	
5	02	5.02.9.02.0.00.04.0000	02	1.03	00		Koordinasi dan Pengelolaan Perbendaharaan Daerah	458.088.000	338.088.000	(120.000.000)	
5	02	5.02.9.02.0.00.04.0000	02	1.03	07		Koordinasi dan Penyusunan Laporan Realisasi Penerimaan dan Pengeluaran Kas Daerah, Laporan Aliran Kas, dan Pelaksanaan Pemungutan/Pemotongan dan Penyetoran Perhitungan Fihak Ketiga (PFK)	118.090.000	98.090.000	(20.000.000)	
5	02	5.02.9.02.0.00.04.0000	02	1.03	07	5 1	BELANJA OPERASI	118.090.000	98.090.000	(20.000.000)	
5	02	5.02.9.02.0.00.04.0000	02	1.03	07	5 1 02	Belanja Barang dan Jasa	118.090.000	98.090.000	(20.000.000)	
5	02	5.02.9.02.0.00.04.0000	02	1.03	09		Rekonsiliasi Data Penerimaan dan Pengeluaran Kas Serta Pemungutan dan Pematangan Atas SP2D dengan Instansi Terkait	339.998.000	239.998.000	(100.000.000)	
5	02	5.02.9.02.0.00.04.0000	02	1.03	09	5 1	BELANJA OPERASI	339.998.000	239.998.000	(100.000.000)	
5	02	5.02.9.02.0.00.04.0000	02	1.03	09	5 1 02	Belanja Barang dan Jasa	339.998.000	239.998.000	(100.000.000)	

PROVINSI DI YOGYAKARTA
RINCIAN PERUBAHAN APBD MENURUT URUSAN PEMERINTAHAN DAERAH, ORGANISASI, PENDAPATAN, BELANJA DAN PEMBIAYAAN
TAHUN ANGGARAN 2022

Urusan Pemerintahan : 5.02 KEUANGAN

Organisasi : 5.02.9.02.0.00.04 BADAN PENGELOLA KEUANGAN DAN ASET

Kode Rekening						Uraian	Sebelum Perubahan	Sesudah Perubahan	Bertambah/(Berkurang)	Dasar Hukum		
5	02	5.02.9.02.0.00.04.0000	02	1.04	00	Koordinasi dan Pelaksanaan Akuntansi dan Pelaporan Keuangan Daerah	817.406.500	892.406.500	75.000.000			
5	02	5.02.9.02.0.00.04.0000	02	1.04	03	Koordinasi Penyusunan Laporan Pertanggungjawaban Pelaksanaan APBD Bulanan, Triwulanan dan Semesteran	115.643.000	115.643.000	0			
5	02	5.02.9.02.0.00.04.0000	02	1.04	03	5	1	BELANJA OPERASI	115.643.000	115.643.000	0	
5	02	5.02.9.02.0.00.04.0000	02	1.04	03	5	1	02	Belanja Barang dan Jasa	115.643.000	115.643.000	0
5	02	5.02.9.02.0.00.04.0000	02	1.04	04	Konsolidasi Laporan Keuangan SKPD, BLUD dan Laporan Keuangan Pemerintah Daerah	23.495.000	23.495.000	0			
5	02	5.02.9.02.0.00.04.0000	02	1.04	04	5	1	BELANJA OPERASI	23.495.000	23.495.000	0	
5	02	5.02.9.02.0.00.04.0000	02	1.04	04	5	1	02	Belanja Barang dan Jasa	23.495.000	23.495.000	0
5	02	5.02.9.02.0.00.04.0000	02	1.04	05	Koordinasi dan Penyusunan Rancangan Peraturan Daerah tentang Pertanggungjawaban Pelaksanaan APBD Provinsi dan Rancangan Peraturan Kepala Daerah tentang Penjabaran Pertanggungjawaban Pelaksanaan APBD Provinsi	424.305.750	424.305.750	0			
5	02	5.02.9.02.0.00.04.0000	02	1.04	05	5	1	BELANJA OPERASI	424.305.750	424.305.750	0	
5	02	5.02.9.02.0.00.04.0000	02	1.04	05	5	1	02	Belanja Barang dan Jasa	424.305.750	424.305.750	0
5	02	5.02.9.02.0.00.04.0000	02	1.04	06	Penyusunan Tanggapan/Tindak Lanjut terhadap LHP BPK atas Laporan Pertanggungjawaban Pelaksanaan APBD	4.975.000	4.975.000	0			
5	02	5.02.9.02.0.00.04.0000	02	1.04	06	5	1	BELANJA OPERASI	4.975.000	4.975.000	0	
5	02	5.02.9.02.0.00.04.0000	02	1.04	06	5	1	02	Belanja Barang dan Jasa	4.975.000	4.975.000	0
5	02	5.02.9.02.0.00.04.0000	02	1.04	07	Koordinasi, Sinkronisasi, dan Penyelesaian Tuntutan Perbendaharaan dan Tuntutan Kerugian Daerah	8.871.000	8.871.000	0			
5	02	5.02.9.02.0.00.04.0000	02	1.04	07	5	1	BELANJA OPERASI	8.871.000	8.871.000	0	
5	02	5.02.9.02.0.00.04.0000	02	1.04	07	5	1	02	Belanja Barang dan Jasa	8.871.000	8.871.000	0
5	02	5.02.9.02.0.00.04.0000	02	1.04	10	Penyusunan Sistem dan Prosedur Akuntansi dan Pelaporan Keuangan Pemerintah Daerah	158.081.250	233.081.250	75.000.000			
5	02	5.02.9.02.0.00.04.0000	02	1.04	10	5	1	BELANJA OPERASI	139.803.250	214.803.250	75.000.000	
5	02	5.02.9.02.0.00.04.0000	02	1.04	10	5	1	02	Belanja Barang dan Jasa	139.803.250	214.803.250	75.000.000

PROVINSI DI YOGYAKARTA
RINCIAN PERUBAHAN APBD MENURUT URUSAN PEMERINTAHAN DAERAH, ORGANISASI, PENDAPATAN, BELANJA DAN PEMBIAYAAN
TAHUN ANGGARAN 2022

Urusan Pemerintahan : 5.02 KEUANGAN

Organisasi : 5.02.9.02.0.00.04 BADAN PENGELOLA KEUANGAN DAN ASET

Kode Rekening								Uraian	Sebelum Perubahan	Sesudah Perubahan	Bertambah/(Berkurang)	Dasar Hukum	
5	02	5.02.9.02.0.00.04.0000	02	1.04	10	5	2	BELANJA MODAL	18.278.000	18.278.000	0		
5	02	5.02.9.02.0.00.04.0000	02	1.04	10	5	2	02	Belanja Modal Peralatan dan Mesin	18.278.000	18.278.000	0	
5	02	5.02.9.02.0.00.04.0000	02	1.04	11			Pembinaan Akuntansi, Pelaporan dan Pertanggungjawaban Pemerintah Provinsi	48.419.000	48.419.000	0		
5	02	5.02.9.02.0.00.04.0000	02	1.04	11	5	1	BELANJA OPERASI	48.419.000	48.419.000	0		
5	02	5.02.9.02.0.00.04.0000	02	1.04	11	5	1	02	Belanja Barang dan Jasa	48.419.000	48.419.000	0	
5	02	5.02.9.02.0.00.04.0000	02	1.04	12			Pembinaan Pengelolaan Keuangan BLUD Provinsi	33.616.500	33.616.500	0		
5	02	5.02.9.02.0.00.04.0000	02	1.04	12	5	1	BELANJA OPERASI	33.616.500	33.616.500	0		
5	02	5.02.9.02.0.00.04.0000	02	1.04	12	5	1	02	Belanja Barang dan Jasa	33.616.500	33.616.500	0	
5	02	5.02.9.02.0.00.04.0000	02	1.05	00			Penunjang Urusan Kewenangan Pengelolaan Keuangan Daerah	1.371.325.613.042	1.321.348.592.622	(49.977.020.420)		
5	02	5.02.9.02.0.00.04.0000	02	1.05	02			Analisis Investasi Pemerintah Daerah	1.211.028.500	1.211.028.500	0		
5	02	5.02.9.02.0.00.04.0000	02	1.05	02	5	1	BELANJA OPERASI	1.211.028.500	1.211.028.500	0		
5	02	5.02.9.02.0.00.04.0000	02	1.05	02	5	1	02	Belanja Barang dan Jasa	1.211.028.500	1.211.028.500	0	
5	02	5.02.9.02.0.00.04.0000	02	1.05	08			Analisis Perencanaan dan Penyaluran Bantuan Keuangan	531.908.734.594	475.888.278.099	(56.020.456.495)		
5	02	5.02.9.02.0.00.04.0000	02	1.05	08	5	4	BELANJA TRANSFER	531.908.734.594	475.888.278.099	(56.020.456.495)		
5	02	5.02.9.02.0.00.04.0000	02	1.05	08	5	4	02	Belanja Bantuan Keuangan	531.908.734.594	475.888.278.099	(56.020.456.495)	
5	02	5.02.9.02.0.00.04.0000	02	1.05	09			Pengelolaan Dana Darurat dan Mendesak	94.764.494.559	46.582.052.344	(48.182.442.215)		
5	02	5.02.9.02.0.00.04.0000	02	1.05	09	5	3	BELANJA TIDAK TERDUGA	94.764.494.559	46.582.052.344	(48.182.442.215)		
5	02	5.02.9.02.0.00.04.0000	02	1.05	09	5	3	01	Belanja Tidak Terduga	94.764.494.559	46.582.052.344	(48.182.442.215)	
5	02	5.02.9.02.0.00.04.0000	02	1.05	10			Pengelolaan Dana bagi Hasil Provinsi	743.441.355.389	797.667.233.679	54.225.878.290		
5	02	5.02.9.02.0.00.04.0000	02	1.05	10	5	4	BELANJA TRANSFER	743.441.355.389	797.667.233.679	54.225.878.290		
5	02	5.02.9.02.0.00.04.0000	02	1.05	10	5	4	01	Belanja Bagi Hasil	743.441.355.389	797.667.233.679	54.225.878.290	
5	02	5.02.9.02.0.00.04.0000	03	0.00	00			PROGRAM PENGELOLAAN BARANG MILIK DAERAH	4.798.625.500	4.545.127.500	(253.498.000)		
5	02	5.02.9.02.0.00.04.0000	03	1.01	00			Pengelolaan Barang Milik Daerah	4.798.625.500	4.545.127.500	(253.498.000)		
5	02	5.02.9.02.0.00.04.0000	03	1.01	01			Penyusunan Standar Harga	332.640.000	382.640.000	50.000.000		
5	02	5.02.9.02.0.00.04.0000	03	1.01	01	5	1	BELANJA OPERASI	332.640.000	382.640.000	50.000.000		
5	02	5.02.9.02.0.00.04.0000	03	1.01	01	5	1	02	Belanja Barang dan Jasa	332.640.000	382.640.000	50.000.000	

PROVINSI DI YOGYAKARTA
RINCIAN PERUBAHAN APBD MENURUT URUSAN PEMERINTAHAN DAERAH, ORGANISASI, PENDAPATAN, BELANJA DAN PEMBIAYAAN
TAHUN ANGGARAN 2022

Urusan Pemerintahan : 5.02 KEUANGAN
 Organisasi : 5.02.9.02.0.00.04 BADAN PENGELOLA KEUANGAN DAN ASET

Kode Rekening							Uraian	Sebelum Perubahan	Sesudah Perubahan	Bertambah/(Berkurang)	Dasar Hukum
5	02	5.02.9.02.0.00.04.0000	03	1.01	03		Penyusunan Rencana Kebutuhan Barang Milik Daerah	26.211.000	76.211.000	50.000.000	
5	02	5.02.9.02.0.00.04.0000	03	1.01	03	5 1	BELANJA OPERASI	26.211.000	76.211.000	50.000.000	
5	02	5.02.9.02.0.00.04.0000	03	1.01	03	5 1 02	Belanja Barang dan Jasa	26.211.000	76.211.000	50.000.000	
5	02	5.02.9.02.0.00.04.0000	03	1.01	05		Penatausahaan Barang Milik Daerah	283.362.000	233.362.000	(50.000.000)	
5	02	5.02.9.02.0.00.04.0000	03	1.01	05	5 1	BELANJA OPERASI	233.362.000	233.362.000	0	
5	02	5.02.9.02.0.00.04.0000	03	1.01	05	5 1 02	Belanja Barang dan Jasa	233.362.000	233.362.000	0	
5	02	5.02.9.02.0.00.04.0000	03	1.01	05	5 2	BELANJA MODAL	50.000.000	0	(50.000.000)	
5	02	5.02.9.02.0.00.04.0000	03	1.01	05	5 2 05	Belanja Modal Aset Tetap Lainnya	50.000.000	0	(50.000.000)	
5	02	5.02.9.02.0.00.04.0000	03	1.01	07		Pengamanan Barang Milik Daerah	2.813.489.500	2.983.439.500	169.950.000	
5	02	5.02.9.02.0.00.04.0000	03	1.01	07	5 1	BELANJA OPERASI	2.763.489.500	2.933.439.500	169.950.000	
5	02	5.02.9.02.0.00.04.0000	03	1.01	07	5 1 02	Belanja Barang dan Jasa	2.763.489.500	2.933.439.500	169.950.000	
5	02	5.02.9.02.0.00.04.0000	03	1.01	07	5 2	BELANJA MODAL	50.000.000	50.000.000	0	
5	02	5.02.9.02.0.00.04.0000	03	1.01	07	5 2 02	Belanja Modal Peralatan dan Mesin	50.000.000	50.000.000	0	
5	02	5.02.9.02.0.00.04.0000	03	1.01	08		Penilaian Barang Milik Daerah	1.099.510.000	576.062.000	(523.448.000)	
5	02	5.02.9.02.0.00.04.0000	03	1.01	08	5 1	BELANJA OPERASI	1.099.510.000	576.062.000	(523.448.000)	
5	02	5.02.9.02.0.00.04.0000	03	1.01	08	5 1 02	Belanja Barang dan Jasa	1.099.510.000	576.062.000	(523.448.000)	
5	02	5.02.9.02.0.00.04.0000	03	1.01	10		Optimalisasi Penggunaan, Pemanfaatan, Pemindahtanganan, Pemusnahan, dan Penghapusan Barang Milik Daerah	243.413.000	293.413.000	50.000.000	
5	02	5.02.9.02.0.00.04.0000	03	1.01	10	5 1	BELANJA OPERASI	243.413.000	293.413.000	50.000.000	
5	02	5.02.9.02.0.00.04.0000	03	1.01	10	5 1 02	Belanja Barang dan Jasa	243.413.000	293.413.000	50.000.000	
5	02	5.02.9.02.0.00.04.0000	04	0.00	00		PROGRAM PENGELOLAAN PENDAPATAN DAERAH	10.096.956.400	10.576.459.336	479.502.936	
5	02	5.02.9.02.0.00.04.0000	04	1.01	00		Kegiatan Pengelolaan Pendapatan Daerah	10.096.956.400	10.576.459.336	479.502.936	
5	02	5.02.9.02.0.00.04.0000	04	1.01	01		Perencanaan Pengelolaan Pajak Daerah	1.931.023.000	1.957.969.000	26.946.000	
5	02	5.02.9.02.0.00.04.0000	04	1.01	01	5 1	BELANJA OPERASI	1.867.023.000	1.911.969.000	44.946.000	
5	02	5.02.9.02.0.00.04.0000	04	1.01	01	5 1 02	Belanja Barang dan Jasa	1.867.023.000	1.911.969.000	44.946.000	
5	02	5.02.9.02.0.00.04.0000	04	1.01	01	5 2	BELANJA MODAL	64.000.000	46.000.000	(18.000.000)	
5	02	5.02.9.02.0.00.04.0000	04	1.01	01	5 2 02	Belanja Modal Peralatan dan Mesin	64.000.000	46.000.000	(18.000.000)	

PROVINSI DI YOGYAKARTA
RINCIAN PERUBAHAN APBD MENURUT URUSAN PEMERINTAHAN DAERAH, ORGANISASI, PENDAPATAN, BELANJA DAN PEMBIAYAAN
TAHUN ANGGARAN 2022

Urusan Pemerintahan : 5.02 KEUANGAN

Organisasi : 5.02.9.02.0.00.04 BADAN PENGELOLA KEUANGAN DAN ASET

Kode Rekening							Uraian	Sebelum Perubahan	Sesudah Perubahan	Bertambah/(Berkurang)	Dasar Hukum
5	02	5.02.9.02.0.00.04.0000	04	1.01	02		Analisa dan Pengembangan Pajak Daerah, serta Penyusunan Kebijakan Pajak Daerah.	96.076.000	96.076.000	0	
5	02	5.02.9.02.0.00.04.0000	04	1.01	02	5 1	BELANJA OPERASI	96.076.000	96.076.000	0	
5	02	5.02.9.02.0.00.04.0000	04	1.01	02	5 1 02	Belanja Barang dan Jasa	96.076.000	96.076.000	0	
5	02	5.02.9.02.0.00.04.0000	04	1.01	03		Penyuluhan dan Penyebarluasan Kebijakan Pajak Daerah	584.380.000	573.436.000	(10.944.000)	
5	02	5.02.9.02.0.00.04.0000	04	1.01	03	5 1	BELANJA OPERASI	584.380.000	573.436.000	(10.944.000)	
5	02	5.02.9.02.0.00.04.0000	04	1.01	03	5 1 02	Belanja Barang dan Jasa	584.380.000	573.436.000	(10.944.000)	
5	02	5.02.9.02.0.00.04.0000	04	1.01	05		Pendataan dan Pendaftaran Objek Pajak Daerah	2.208.673.400	2.222.333.400	13.660.000	
5	02	5.02.9.02.0.00.04.0000	04	1.01	05	5 1	BELANJA OPERASI	2.196.173.400	2.209.833.400	13.660.000	
5	02	5.02.9.02.0.00.04.0000	04	1.01	05	5 1 02	Belanja Barang dan Jasa	2.196.173.400	2.209.833.400	13.660.000	
5	02	5.02.9.02.0.00.04.0000	04	1.01	05	5 2	BELANJA MODAL	12.500.000	12.500.000	0	
5	02	5.02.9.02.0.00.04.0000	04	1.01	05	5 2 02	Belanja Modal Peralatan dan Mesin	12.500.000	12.500.000	0	
5	02	5.02.9.02.0.00.04.0000	04	1.01	08		Pelayanan dan Konsultasi Pajak Daerah	5.276.804.000	5.726.644.936	449.840.936	
5	02	5.02.9.02.0.00.04.0000	04	1.01	08	5 1	BELANJA OPERASI	5.191.985.000	5.641.825.936	449.840.936	
5	02	5.02.9.02.0.00.04.0000	04	1.01	08	5 1 02	Belanja Barang dan Jasa	5.191.985.000	5.641.825.936	449.840.936	
5	02	5.02.9.02.0.00.04.0000	04	1.01	08	5 2	BELANJA MODAL	84.819.000	84.819.000	0	
5	02	5.02.9.02.0.00.04.0000	04	1.01	08	5 2 02	Belanja Modal Peralatan dan Mesin	84.819.000	84.819.000	0	
5	02	5.02.9.02.0.00.04.0000	01	0.00	00		PROGRAM PENUNJANG URUSAN PEMERINTAHAN DAERAH PROVINSI	99.448.871.021	99.531.442.578	82.571.557	
5	02	5.02.9.02.0.00.04.0000	01	1.01	00		Perencanaan, Penganggaran, dan Evaluasi Kinerja Perangkat Daerah	84.568.000	75.118.000	(9.450.000)	
5	02	5.02.9.02.0.00.04.0000	01	1.01	01		Penyusunan Dokumen Perencanaan Perangkat Daerah	25.538.000	23.138.000	(2.400.000)	
5	02	5.02.9.02.0.00.04.0000	01	1.01	01	5 1	BELANJA OPERASI	25.538.000	23.138.000	(2.400.000)	
5	02	5.02.9.02.0.00.04.0000	01	1.01	01	5 1 02	Belanja Barang dan Jasa	25.538.000	23.138.000	(2.400.000)	
5	02	5.02.9.02.0.00.04.0000	01	1.01	04		Koordinasi dan Penyusunan DPA-SKPD	38.623.000	33.973.000	(4.650.000)	
5	02	5.02.9.02.0.00.04.0000	01	1.01	04	5 1	BELANJA OPERASI	38.623.000	33.973.000	(4.650.000)	
5	02	5.02.9.02.0.00.04.0000	01	1.01	04	5 1 02	Belanja Barang dan Jasa	38.623.000	33.973.000	(4.650.000)	
5	02	5.02.9.02.0.00.04.0000	01	1.01	07		Evaluasi Kinerja Perangkat Daerah	20.407.000	18.007.000	(2.400.000)	

PROVINSI DI YOGYAKARTA
RINCIAN PERUBAHAN APBD MENURUT URUSAN PEMERINTAHAN DAERAH, ORGANISASI, PENDAPATAN, BELANJA DAN PEMBIAYAAN
TAHUN ANGGARAN 2022

Urusan Pemerintahan : 5.02 KEUANGAN

Organisasi : 5.02.9.02.0.00.04 BADAN PENGELOLA KEUANGAN DAN ASET

Kode Rekening								Uraian	Sebelum Perubahan	Sesudah Perubahan	Bertambah/(Berkurang)	Dasar Hukum
5	02	5.02.9.02.0.00.04.0000	01	1.01	07	5	1	BELANJA OPERASI	20.407.000	18.007.000	(2.400.000)	
5	02	5.02.9.02.0.00.04.0000	01	1.01	07	5	1 02	Belanja Barang dan Jasa	20.407.000	18.007.000	(2.400.000)	
5	02	5.02.9.02.0.00.04.0000	01	1.02	00			Administrasi Keuangan Perangkat Daerah	81.990.345.019	80.329.186.833	(1.661.158.186)	
5	02	5.02.9.02.0.00.04.0000	01	1.02	01			Penyediaan Gaji dan Tunjangan ASN	81.727.189.019	80.066.030.833	(1.661.158.186)	
5	02	5.02.9.02.0.00.04.0000	01	1.02	01	5	1	BELANJA OPERASI	81.727.189.019	80.066.030.833	(1.661.158.186)	
5	02	5.02.9.02.0.00.04.0000	01	1.02	01	5	1 01	Belanja Pegawai	81.727.189.019	80.066.030.833	(1.661.158.186)	
5	02	5.02.9.02.0.00.04.0000	01	1.02	03			Pelaksanaan Penatausahaan dan Pengujian/Verifikasi Keuangan SKPD	235.200.000	235.200.000	0	
5	02	5.02.9.02.0.00.04.0000	01	1.02	03	5	1	BELANJA OPERASI	235.200.000	235.200.000	0	
5	02	5.02.9.02.0.00.04.0000	01	1.02	03	5	1 01	Belanja Pegawai	235.200.000	235.200.000	0	
5	02	5.02.9.02.0.00.04.0000	01	1.02	05			Koordinasi dan Penyusunan Laporan Keuangan Akhir Tahun SKPD	16.715.500	16.715.500	0	
5	02	5.02.9.02.0.00.04.0000	01	1.02	05	5	1	BELANJA OPERASI	16.715.500	16.715.500	0	
5	02	5.02.9.02.0.00.04.0000	01	1.02	05	5	1 02	Belanja Barang dan Jasa	16.715.500	16.715.500	0	
5	02	5.02.9.02.0.00.04.0000	01	1.02	07			Koordinasi dan Penyusunan Laporan Keuangan Bulanan/Triwulanan/Semesteran SKPD	11.240.500	11.240.500	0	
5	02	5.02.9.02.0.00.04.0000	01	1.02	07	5	1	BELANJA OPERASI	11.240.500	11.240.500	0	
5	02	5.02.9.02.0.00.04.0000	01	1.02	07	5	1 02	Belanja Barang dan Jasa	11.240.500	11.240.500	0	
5	02	5.02.9.02.0.00.04.0000	01	1.03	00			Administrasi Barang Milik Daerah pada Perangkat Daerah	94.920.000	94.920.000	0	
5	02	5.02.9.02.0.00.04.0000	01	1.03	06			Penatausahaan Barang Milik Daerah pada SKPD	94.920.000	94.920.000	0	
5	02	5.02.9.02.0.00.04.0000	01	1.03	06	5	1	BELANJA OPERASI	94.920.000	94.920.000	0	
5	02	5.02.9.02.0.00.04.0000	01	1.03	06	5	1 01	Belanja Pegawai	94.920.000	94.920.000	0	
5	02	5.02.9.02.0.00.04.0000	01	1.06	00			Administrasi Umum Perangkat Daerah	1.817.603.000	1.816.094.000	(1.509.000)	
5	02	5.02.9.02.0.00.04.0000	01	1.06	01			Penyediaan Komponen Instalasi Listrik/Penerangan Bangunan Kantor	122.997.000	122.997.000	0	
5	02	5.02.9.02.0.00.04.0000	01	1.06	01	5	1	BELANJA OPERASI	122.997.000	122.997.000	0	
5	02	5.02.9.02.0.00.04.0000	01	1.06	01	5	1 02	Belanja Barang dan Jasa	122.997.000	122.997.000	0	
5	02	5.02.9.02.0.00.04.0000	01	1.06	02			Penyediaan Peralatan dan Perlengkapan Kantor	419.078.000	419.078.000	0	
5	02	5.02.9.02.0.00.04.0000	01	1.06	02	5	1	BELANJA OPERASI	419.078.000	419.078.000	0	

PROVINSI DI YOGYAKARTA
RINCIAN PERUBAHAN APBD MENURUT URUSAN PEMERINTAHAN DAERAH, ORGANISASI, PENDAPATAN, BELANJA DAN PEMBIAYAAN
TAHUN ANGGARAN 2022

Urusan Pemerintahan : 5.02 KEUANGAN

Organisasi : 5.02.9.02.0.00.04 BADAN PENGELOLA KEUANGAN DAN ASET

Kode Rekening								Uraian	Sebelum Perubahan	Sesudah Perubahan	Bertambah/(Berkurang)	Dasar Hukum	
5	02	5.02.9.02.0.00.04.0000	01	1.06	02	5	1	02	Belanja Barang dan Jasa	419.078.000	419.078.000	0	
5	02	5.02.9.02.0.00.04.0000	01	1.06	03				Penyediaan Peralatan Rumah Tangga	257.056.000	246.097.000	(10.959.000)	
5	02	5.02.9.02.0.00.04.0000	01	1.06	03	5	1		BELANJA OPERASI	254.056.000	243.097.000	(10.959.000)	
5	02	5.02.9.02.0.00.04.0000	01	1.06	03	5	1	02	Belanja Barang dan Jasa	254.056.000	243.097.000	(10.959.000)	
5	02	5.02.9.02.0.00.04.0000	01	1.06	03	5	2		BELANJA MODAL	3.000.000	3.000.000	0	
5	02	5.02.9.02.0.00.04.0000	01	1.06	03	5	2	02	Belanja Modal Peralatan dan Mesin	3.000.000	3.000.000	0	
5	02	5.02.9.02.0.00.04.0000	01	1.06	04				Penyediaan Bahan Logistik Kantor	52.729.200	52.729.200	0	
5	02	5.02.9.02.0.00.04.0000	01	1.06	04	5	1		BELANJA OPERASI	52.729.200	52.729.200	0	
5	02	5.02.9.02.0.00.04.0000	01	1.06	04	5	1	02	Belanja Barang dan Jasa	52.729.200	52.729.200	0	
5	02	5.02.9.02.0.00.04.0000	01	1.06	05				Penyediaan Barang Cetak dan Penggandaan	338.970.800	308.970.800	(30.000.000)	
5	02	5.02.9.02.0.00.04.0000	01	1.06	05	5	1		BELANJA OPERASI	338.970.800	308.970.800	(30.000.000)	
5	02	5.02.9.02.0.00.04.0000	01	1.06	05	5	1	02	Belanja Barang dan Jasa	338.970.800	308.970.800	(30.000.000)	
5	02	5.02.9.02.0.00.04.0000	01	1.06	06				Penyediaan Bahan Bacaan dan Peraturan Perundang-undangan	48.792.000	48.792.000	0	
5	02	5.02.9.02.0.00.04.0000	01	1.06	06	5	1		BELANJA OPERASI	48.792.000	48.792.000	0	
5	02	5.02.9.02.0.00.04.0000	01	1.06	06	5	1	02	Belanja Barang dan Jasa	48.792.000	48.792.000	0	
5	02	5.02.9.02.0.00.04.0000	01	1.06	09				Penyelenggaraan Rapat Koordinasi dan Konsultasi SKPD	463.966.000	508.066.000	44.100.000	
5	02	5.02.9.02.0.00.04.0000	01	1.06	09	5	1		BELANJA OPERASI	463.966.000	508.066.000	44.100.000	
5	02	5.02.9.02.0.00.04.0000	01	1.06	09	5	1	02	Belanja Barang dan Jasa	463.966.000	508.066.000	44.100.000	
5	02	5.02.9.02.0.00.04.0000	01	1.06	10				Penatausahaan Arsip Dinamis pada SKPD	54.386.000	54.386.000	0	
5	02	5.02.9.02.0.00.04.0000	01	1.06	10	5	1		BELANJA OPERASI	54.386.000	54.386.000	0	
5	02	5.02.9.02.0.00.04.0000	01	1.06	10	5	1	02	Belanja Barang dan Jasa	54.386.000	54.386.000	0	
5	02	5.02.9.02.0.00.04.0000	01	1.06	11				Dukungan Pelaksanaan Sistem Pemerintahan Berbasis Elektronik pada SKPD	59.628.000	54.978.000	(4.650.000)	
5	02	5.02.9.02.0.00.04.0000	01	1.06	11	5	1		BELANJA OPERASI	59.628.000	54.978.000	(4.650.000)	
5	02	5.02.9.02.0.00.04.0000	01	1.06	11	5	1	02	Belanja Barang dan Jasa	59.628.000	54.978.000	(4.650.000)	
5	02	5.02.9.02.0.00.04.0000	01	1.07	00				Pengadaan Barang Milik Daerah Penunjang Urusan Pemerintah Daerah	3.184.839.360	4.459.636.710	1.274.797.350	

PROVINSI DI YOGYAKARTA
RINCIAN PERUBAHAN APBD MENURUT URUSAN PEMERINTAHAN DAERAH, ORGANISASI, PENDAPATAN, BELANJA DAN PEMBIAYAAN
TAHUN ANGGARAN 2022

Urusan Pemerintahan : 5.02 KEUANGAN
 Organisasi : 5.02.9.02.0.00.04 BADAN PENGELOLA KEUANGAN DAN ASET

Kode Rekening							Uraian	Sebelum Perubahan	Sesudah Perubahan	Bertambah/(Berkurang)	Dasar Hukum
5	02	5.02.9.02.0.00.04.0000	01	1.07	01		Pengadaan Kendaraan Perorangan Dinas atau Kendaraan Dinas Jabatan	0	636.290.000	636.290.000	
5	02	5.02.9.02.0.00.04.0000	01	1.07	01	5 2	BELANJA MODAL	0	636.290.000	636.290.000	
5	02	5.02.9.02.0.00.04.0000	01	1.07	01	5 2 02	Belanja Modal Peralatan dan Mesin	0	636.290.000	636.290.000	
5	02	5.02.9.02.0.00.04.0000	01	1.07	02		Pengadaan Kendaraan Dinas Operasional atau Lapangan	0	230.000.000	230.000.000	
5	02	5.02.9.02.0.00.04.0000	01	1.07	02	5 2	BELANJA MODAL	0	230.000.000	230.000.000	
5	02	5.02.9.02.0.00.04.0000	01	1.07	02	5 2 02	Belanja Modal Peralatan dan Mesin	0	230.000.000	230.000.000	
5	02	5.02.9.02.0.00.04.0000	01	1.07	05		Pengadaan Mebel	52.885.000	52.885.000	0	
5	02	5.02.9.02.0.00.04.0000	01	1.07	05	5 2	BELANJA MODAL	52.885.000	52.885.000	0	
5	02	5.02.9.02.0.00.04.0000	01	1.07	05	5 2 02	Belanja Modal Peralatan dan Mesin	52.885.000	52.885.000	0	
5	02	5.02.9.02.0.00.04.0000	01	1.07	06		Pengadaan Peralatan dan Mesin Lainnya	1.364.848.360	1.736.384.910	371.536.550	
5	02	5.02.9.02.0.00.04.0000	01	1.07	06	5 1	BELANJA OPERASI	136.590.000	136.590.000	0	
5	02	5.02.9.02.0.00.04.0000	01	1.07	06	5 1 02	Belanja Barang dan Jasa	136.590.000	136.590.000	0	
5	02	5.02.9.02.0.00.04.0000	01	1.07	06	5 2	BELANJA MODAL	1.228.258.360	1.599.794.910	371.536.550	
5	02	5.02.9.02.0.00.04.0000	01	1.07	06	5 2 02	Belanja Modal Peralatan dan Mesin	1.228.258.360	1.599.794.910	371.536.550	
5	02	5.02.9.02.0.00.04.0000	01	1.07	09		Pengadaan Gedung Kantor atau Bangunan Lainnya	184.280.000	207.280.000	23.000.000	
5	02	5.02.9.02.0.00.04.0000	01	1.07	09	5 1	BELANJA OPERASI	184.280.000	207.280.000	23.000.000	
5	02	5.02.9.02.0.00.04.0000	01	1.07	09	5 1 02	Belanja Barang dan Jasa	184.280.000	207.280.000	23.000.000	
5	02	5.02.9.02.0.00.04.0000	01	1.07	10		Pengadaan Sarana dan Prasarana Gedung Kantor atau Bangunan Lainnya	1.532.826.000	1.546.796.800	13.970.800	
5	02	5.02.9.02.0.00.04.0000	01	1.07	10	5 2	BELANJA MODAL	1.532.826.000	1.546.796.800	13.970.800	
5	02	5.02.9.02.0.00.04.0000	01	1.07	10	5 2 02	Belanja Modal Peralatan dan Mesin	1.532.826.000	1.546.796.800	13.970.800	
5	02	5.02.9.02.0.00.04.0000	01	1.07	11		Pengadaan Sarana dan Prasarana Pendukung Gedung Kantor atau Bangunan Lainnya	50.000.000	50.000.000	0	
5	02	5.02.9.02.0.00.04.0000	01	1.07	11	5 2	BELANJA MODAL	50.000.000	50.000.000	0	
5	02	5.02.9.02.0.00.04.0000	01	1.07	11	5 2 02	Belanja Modal Peralatan dan Mesin	50.000.000	50.000.000	0	
5	02	5.02.9.02.0.00.04.0000	01	1.08	00		Penyediaan Jasa Penunjang Urusan Pemerintahan Daerah	8.412.861.846	8.511.668.746	98.806.900	

PROVINSI DI YOGYAKARTA
RINCIAN PERUBAHAN APBD MENURUT URUSAN PEMERINTAHAN DAERAH, ORGANISASI, PENDAPATAN, BELANJA DAN PEMBIAYAAN
TAHUN ANGGARAN 2022

Urusan Pemerintahan : 5.02 KEUANGAN

Organisasi : 5.02.9.02.0.00.04 BADAN PENGELOLA KEUANGAN DAN ASET

Kode Rekening						Uraian	Sebelum Perubahan	Sesudah Perubahan	Bertambah/(Berkurang)	Dasar Hukum
5	02	5.02.9.02.0.00.04.0000	01	1.08	01	Penyediaan Jasa Surat Menyurat	36.977.000	36.977.000	0	
5	02	5.02.9.02.0.00.04.0000	01	1.08	01 5 1	BELANJA OPERASI	36.977.000	36.977.000	0	
5	02	5.02.9.02.0.00.04.0000	01	1.08	01 5 1 02	Belanja Barang dan Jasa	36.977.000	36.977.000	0	
5	02	5.02.9.02.0.00.04.0000	01	1.08	02	Penyediaan Jasa Komunikasi, Sumber Daya Air dan Listrik	3.532.531.046	3.631.337.946	98.806.900	
5	02	5.02.9.02.0.00.04.0000	01	1.08	02 5 1	BELANJA OPERASI	3.532.531.046	3.631.337.946	98.806.900	
5	02	5.02.9.02.0.00.04.0000	01	1.08	02 5 1 02	Belanja Barang dan Jasa	3.532.531.046	3.631.337.946	98.806.900	
5	02	5.02.9.02.0.00.04.0000	01	1.08	03	Penyediaan Jasa Peralatan dan Perlengkapan Kantor	445.055.000	445.055.000	0	
5	02	5.02.9.02.0.00.04.0000	01	1.08	03 5 1	BELANJA OPERASI	445.055.000	445.055.000	0	
5	02	5.02.9.02.0.00.04.0000	01	1.08	03 5 1 02	Belanja Barang dan Jasa	445.055.000	445.055.000	0	
5	02	5.02.9.02.0.00.04.0000	01	1.08	04	Penyediaan Jasa Pelayanan Umum Kantor	4.398.298.800	4.398.298.800	0	
5	02	5.02.9.02.0.00.04.0000	01	1.08	04 5 1	BELANJA OPERASI	4.398.298.800	4.398.298.800	0	
5	02	5.02.9.02.0.00.04.0000	01	1.08	04 5 1 02	Belanja Barang dan Jasa	4.398.298.800	4.398.298.800	0	
5	02	5.02.9.02.0.00.04.0000	01	1.09	00	Pemeliharaan Barang Milik Daerah Penunjang Urusan Pemerintahan Daerah	3.863.733.796	4.244.818.289	381.084.493	
5	02	5.02.9.02.0.00.04.0000	01	1.09	01	Penyediaan Jasa Pemeliharaan, Biaya Pemeliharaan dan Pajak Kendaraan Perorangan Dinas atau Kendaraan Dinas Jabatan	9.590.000	9.590.000	0	
5	02	5.02.9.02.0.00.04.0000	01	1.09	01 5 1	BELANJA OPERASI	9.590.000	9.590.000	0	
5	02	5.02.9.02.0.00.04.0000	01	1.09	01 5 1 02	Belanja Barang dan Jasa	9.590.000	9.590.000	0	
5	02	5.02.9.02.0.00.04.0000	01	1.09	02	Penyediaan Jasa Pemeliharaan, Biaya Pemeliharaan, Pajak dan Perizinan Kendaraan Dinas Operasional atau Lapangan	808.637.796	809.022.289	384.493	
5	02	5.02.9.02.0.00.04.0000	01	1.09	02 5 1	BELANJA OPERASI	808.637.796	809.022.289	384.493	
5	02	5.02.9.02.0.00.04.0000	01	1.09	02 5 1 02	Belanja Barang dan Jasa	808.637.796	809.022.289	384.493	
5	02	5.02.9.02.0.00.04.0000	01	1.09	06	Pemeliharaan Peralatan dan Mesin Lainnya	1.386.510.000	1.391.510.000	5.000.000	
5	02	5.02.9.02.0.00.04.0000	01	1.09	06 5 1	BELANJA OPERASI	1.386.510.000	1.391.510.000	5.000.000	
5	02	5.02.9.02.0.00.04.0000	01	1.09	06 5 1 02	Belanja Barang dan Jasa	1.386.510.000	1.391.510.000	5.000.000	
5	02	5.02.9.02.0.00.04.0000	01	1.09	09	Pemeliharaan/Rehabilitasi Gedung Kantor dan Bangunan Lainnya	1.041.725.000	1.406.625.000	364.900.000	

PROVINSI DI YOGYAKARTA
RINCIAN PERUBAHAN APBD MENURUT URUSAN PEMERINTAHAN DAERAH, ORGANISASI, PENDAPATAN, BELANJA DAN PEMBIAYAAN
TAHUN ANGGARAN 2022

Urusan Pemerintahan : 5.02 KEUANGAN

Organisasi : 5.02.9.02.0.00.04 BADAN PENGELOLA KEUANGAN DAN ASET

Kode Rekening								Uraian	Sebelum Perubahan	Sesudah Perubahan	Bertambah/(Berkurang)	Dasar Hukum	
5	02	5.02.9.02.0.00.04.0000	01	1.09	09	5	1	BELANJA OPERASI	1.041.725.000	1.211.625.000	169.900.000		
5	02	5.02.9.02.0.00.04.0000	01	1.09	09	5	1	02	Belanja Barang dan Jasa	1.041.725.000	1.211.625.000	169.900.000	
5	02	5.02.9.02.0.00.04.0000	01	1.09	09	5	2	BELANJA MODAL	0	195.000.000	195.000.000		
5	02	5.02.9.02.0.00.04.0000	01	1.09	09	5	2	03	Belanja Modal Gedung dan Bangunan	0	195.000.000	195.000.000	
5	02	5.02.9.02.0.00.04.0000	01	1.09	10			Pemeliharaan/Rehabilitasi Sarana dan Prasarana Gedung Kantor atau Bangunan Lainnya	617.271.000	628.071.000	10.800.000		
5	02	5.02.9.02.0.00.04.0000	01	1.09	10	5	1	BELANJA OPERASI	525.311.000	536.111.000	10.800.000		
5	02	5.02.9.02.0.00.04.0000	01	1.09	10	5	1	02	Belanja Barang dan Jasa	525.311.000	536.111.000	10.800.000	
5	02	5.02.9.02.0.00.04.0000	01	1.09	10	5	2	BELANJA MODAL	91.960.000	91.960.000	0		
5	02	5.02.9.02.0.00.04.0000	01	1.09	10	5	2	03	Belanja Modal Gedung dan Bangunan	91.960.000	91.960.000	0	
Jumlah Belanja									1.491.353.314.463	1.441.470.646.536	(49.882.667.927)		
Total Surplus/(Defisit)									3.797.362.920.937	3.858.169.438.814	60.806.517.877		
0	00	5.02.9.02.0.00.04.0000	00	0.00	00	6		PEMBIAYAAN					
5	02	5.02.9.02.0.00.04.0000	00	0.00	00	6	1	PENERIMAAN PEMBIAYAAN	570.412.054.517	564.487.394.414	(5.924.660.103)		
5	02	5.02.9.02.0.00.04.0000	00	0.00	00	6	1	01	Sisa Lebih Perhitungan Anggaran Tahun Sebelumnya	560.412.054.517	554.487.394.414	(5.924.660.103)	
5	02	5.02.9.02.0.00.04.0000	00	0.00	00	6	1	05	Penerimaan Kembali Pemberian Pinjaman Daerah	10.000.000.000	10.000.000.000	0	
Jumlah Penerimaan Pembiayaan									570.412.054.517	564.487.394.414	(5.924.660.103)		
5	02	5.02.9.02.0.00.04.0000	00	0.00	00	6	2	PENGELUARAN PEMBIAYAAN	173.675.557.000	173.675.557.000	0		
5	02	5.02.9.02.0.00.04.0000	00	0.00	00	6	2	02	Penyertaan Modal Daerah	173.675.557.000	173.675.557.000	0	
Jumlah Penerimaan Pengeluaran									173.675.557.000	173.675.557.000	0		

PROVINSI DI YOGYAKARTA
RINCIAN PERUBAHAN APBD MENURUT URUSAN PEMERINTAHAN DAERAH, ORGANISASI, PENDAPATAN, BELANJA DAN PEMBIAYAAN
TAHUN ANGGARAN 2022

Urusan Pemerintahan : 5.03 KEPEGAWAIAN
Organisasi : 5.03.4.01.0.00.01 BADAN KEPEGAWAIAN DAERAH

Kode Rekening							Uraian	Sebelum Perubahan	Sesudah Perubahan	Bertambah/(Berkurang)	Dasar Hukum
5	03	5.03.4.01.0.00.01.0000	00	0.00	00	4	PENDAPATAN DAERAH				
5	03	5.03.4.01.0.00.01.0000	00	0.00	00	4	PENDAPATAN ASLI DAERAH (PAD)	311.700.000	668.530.000	356.830.000	
5	03	5.03.4.01.0.00.01.0000	00	0.00	00	4	Retribusi Daerah	311.700.000	551.050.000	239.350.000	
5	03	5.03.4.01.0.00.01.0000	00	0.00	00	4	Lain-lain PAD yang Sah	0	117.480.000	117.480.000	
Jumlah Pendapatan								311.700.000	668.530.000	356.830.000	
0	00	5.03.4.01.0.00.01.0000	00	0.00	00	5	BELANJA				
4	01	5.03.4.01.0.00.01.0000	00	0.00	00		SEKRETARIAT DAERAH	1.614.004.000	1.082.710.000	(531.294.000)	
4	01	5.03.4.01.0.00.01.0000	10	0.00	00		PROGRAM PENYELENGGARAAN KEISTIMEWAAN URUSAN KELEMBAGAAN DAN KETATALAKSANAAN	1.614.004.000	1.082.710.000	(531.294.000)	
4	01	5.03.4.01.0.00.01.0000	10	1.02	00		Peningkatan Budaya Pemerintahan	296.729.000	361.729.000	65.000.000	
4	01	5.03.4.01.0.00.01.0000	10	1.02	01		Implementasi Budaya Pemerintahan DIY	296.729.000	361.729.000	65.000.000	
4	01	5.03.4.01.0.00.01.0000	10	1.02	01	5	BELANJA OPERASI	296.729.000	361.729.000	65.000.000	
4	01	5.03.4.01.0.00.01.0000	10	1.02	01	5	Belanja Barang dan Jasa	296.729.000	361.729.000	65.000.000	
4	01	5.03.4.01.0.00.01.0000	10	1.09	00		Peningkatan Kapasitas Kelembagaan Keistimewaan	1.317.275.000	720.981.000	(596.294.000)	
4	01	5.03.4.01.0.00.01.0000	10	1.09	01		Penyelenggaraan Diklat Keistimewaan bagi Aparatur	1.317.275.000	720.981.000	(596.294.000)	
4	01	5.03.4.01.0.00.01.0000	10	1.09	01	5	BELANJA OPERASI	1.317.275.000	720.981.000	(596.294.000)	
4	01	5.03.4.01.0.00.01.0000	10	1.09	01	5	Belanja Barang dan Jasa	1.317.275.000	720.981.000	(596.294.000)	
5	03	5.03.4.01.0.00.01.0000	00	0.00	00		KEPEGAWAIAN	30.709.037.923	30.630.767.434	(78.270.489)	
5	03	5.03.4.01.0.00.01.0000	02	0.00	00		PROGRAM KEPEGAWAIAN DAERAH	12.772.369.500	11.156.614.500	(1.615.755.000)	
5	03	5.03.4.01.0.00.01.0000	02	1.01	00		Pengadaan, Pemberhentian dan Informasi Kepegawaian ASN	3.842.763.000	2.498.119.000	(1.344.644.000)	
5	03	5.03.4.01.0.00.01.0000	02	1.01	02		Penyusunan Rencana Kebutuhan, Jenis dan Jumlah Jabatan untuk Pelaksanaan Pengadaan ASN	134.749.000	91.249.000	(43.500.000)	
5	03	5.03.4.01.0.00.01.0000	02	1.01	02	5	BELANJA OPERASI	134.749.000	91.249.000	(43.500.000)	
5	03	5.03.4.01.0.00.01.0000	02	1.01	02	5	Belanja Barang dan Jasa	134.749.000	91.249.000	(43.500.000)	
5	03	5.03.4.01.0.00.01.0000	02	1.01	03		Koordinasi dan Fasilitas Pengadaan PNS dan PPPK	2.640.910.000	1.302.761.000	(1.338.149.000)	
5	03	5.03.4.01.0.00.01.0000	02	1.01	03	5	BELANJA OPERASI	2.640.910.000	1.302.761.000	(1.338.149.000)	

PROVINSI DI YOGYAKARTA
RINCIAN PERUBAHAN APBD MENURUT URUSAN PEMERINTAHAN DAERAH, ORGANISASI, PENDAPATAN, BELANJA DAN PEMBIAYAAN
TAHUN ANGGARAN 2022

Urusan Pemerintahan : 5.03 KEPEGAWAIAN

Organisasi : 5.03.4.01.0.00.01 BADAN KEPEGAWAIAN DAERAH

Kode Rekening								Uraian	Sebelum Perubahan	Sesudah Perubahan	Bertambah/(Berkurang)	Dasar Hukum	
5	03	5.03.4.01.0.00.01.0000	02	1.01	03	5	1	02	Belanja Barang dan Jasa	2.640.910.000	1.302.761.000	(1.338.149.000)	
5	03	5.03.4.01.0.00.01.0000	02	1.01	06				Koordinasi Pelaksanaan Administrasi Pemberhentian	335.637.000	328.642.000	(6.995.000)	
5	03	5.03.4.01.0.00.01.0000	02	1.01	06	5	1		BELANJA OPERASI	335.637.000	328.642.000	(6.995.000)	
5	03	5.03.4.01.0.00.01.0000	02	1.01	06	5	1	02	Belanja Barang dan Jasa	335.637.000	328.642.000	(6.995.000)	
5	03	5.03.4.01.0.00.01.0000	02	1.01	10				Pengelolaan Sistem Informasi Kepegawaian	420.957.500	464.957.500	44.000.000	
5	03	5.03.4.01.0.00.01.0000	02	1.01	10	5	1		BELANJA OPERASI	420.957.500	464.957.500	44.000.000	
5	03	5.03.4.01.0.00.01.0000	02	1.01	10	5	1	02	Belanja Barang dan Jasa	420.957.500	464.957.500	44.000.000	
5	03	5.03.4.01.0.00.01.0000	02	1.01	11				Pengelolaan Data Kepegawaian	310.509.500	310.509.500	0	
5	03	5.03.4.01.0.00.01.0000	02	1.01	11	5	1		BELANJA OPERASI	310.509.500	310.509.500	0	
5	03	5.03.4.01.0.00.01.0000	02	1.01	11	5	1	02	Belanja Barang dan Jasa	310.509.500	310.509.500	0	
5	03	5.03.4.01.0.00.01.0000	02	1.02	00				Mutasi dan Promosi ASN	1.556.516.250	1.266.333.250	(290.183.000)	
5	03	5.03.4.01.0.00.01.0000	02	1.02	01				Pengelolaan Mutasi ASN	294.939.000	231.761.000	(63.178.000)	
5	03	5.03.4.01.0.00.01.0000	02	1.02	01	5	1		BELANJA OPERASI	294.939.000	231.761.000	(63.178.000)	
5	03	5.03.4.01.0.00.01.0000	02	1.02	01	5	1	02	Belanja Barang dan Jasa	294.939.000	231.761.000	(63.178.000)	
5	03	5.03.4.01.0.00.01.0000	02	1.02	02				Pengelolaan Kenaikan Pangkat ASN	291.551.500	281.261.500	(10.290.000)	
5	03	5.03.4.01.0.00.01.0000	02	1.02	02	5	1		BELANJA OPERASI	291.551.500	281.261.500	(10.290.000)	
5	03	5.03.4.01.0.00.01.0000	02	1.02	02	5	1	02	Belanja Barang dan Jasa	291.551.500	281.261.500	(10.290.000)	
5	03	5.03.4.01.0.00.01.0000	02	1.02	03				Pengelolaan Promosi ASN	970.025.750	753.310.750	(216.715.000)	
5	03	5.03.4.01.0.00.01.0000	02	1.02	03	5	1		BELANJA OPERASI	970.025.750	753.310.750	(216.715.000)	
5	03	5.03.4.01.0.00.01.0000	02	1.02	03	5	1	02	Belanja Barang dan Jasa	970.025.750	753.310.750	(216.715.000)	
5	03	5.03.4.01.0.00.01.0000	02	1.03	00				Pengembangan Kompetensi ASN	7.076.030.750	6.950.935.750	(125.095.000)	
5	03	5.03.4.01.0.00.01.0000	02	1.03	02				Pengelolaan Assessment Center	1.030.991.500	1.015.030.500	(15.961.000)	
5	03	5.03.4.01.0.00.01.0000	02	1.03	02	5	1		BELANJA OPERASI	1.030.991.500	1.015.030.500	(15.961.000)	
5	03	5.03.4.01.0.00.01.0000	02	1.03	02	5	1	02	Belanja Barang dan Jasa	1.030.991.500	1.015.030.500	(15.961.000)	
5	03	5.03.4.01.0.00.01.0000	02	1.03	03				Pengelolaan Administrasi Diklat dan Sertifikasi ASN	198.815.000	236.968.000	38.153.000	
5	03	5.03.4.01.0.00.01.0000	02	1.03	03	5	1		BELANJA OPERASI	198.815.000	236.968.000	38.153.000	
5	03	5.03.4.01.0.00.01.0000	02	1.03	03	5	1	02	Belanja Barang dan Jasa	198.815.000	236.968.000	38.153.000	

PROVINSI DI YOGYAKARTA
RINCIAN PERUBAHAN APBD MENURUT URUSAN PEMERINTAHAN DAERAH, ORGANISASI, PENDAPATAN, BELANJA DAN PEMBIAYAAN
TAHUN ANGGARAN 2022

Urusan Pemerintahan : 5.03 KEPEGAWAIAN

Organisasi : 5.03.4.01.0.00.01 BADAN KEPEGAWAIAN DAERAH

Kode Rekening						Uraian	Sebelum Perubahan	Sesudah Perubahan	Bertambah/(Berkurang)	Dasar Hukum
5	03	5.03.4.01.0.00.01.0000	02	1.03	04	Pengelolaan Pendidikan Lanjutan ASN	3.554.303.000	3.546.803.000	(7.500.000)	
5	03	5.03.4.01.0.00.01.0000	02	1.03	04	BELANJA OPERASI	3.554.303.000	3.546.803.000	(7.500.000)	
5	03	5.03.4.01.0.00.01.0000	02	1.03	04	Belanja Barang dan Jasa	3.554.303.000	3.546.803.000	(7.500.000)	
5	03	5.03.4.01.0.00.01.0000	02	1.03	05	Koordinasi dan Kerjasama Pelaksanaan Diklat	1.997.251.750	2.000.651.750	3.400.000	
5	03	5.03.4.01.0.00.01.0000	02	1.03	05	BELANJA OPERASI	1.997.251.750	2.000.651.750	3.400.000	
5	03	5.03.4.01.0.00.01.0000	02	1.03	05	Belanja Barang dan Jasa	1.997.251.750	2.000.651.750	3.400.000	
5	03	5.03.4.01.0.00.01.0000	02	1.03	10	Fasilitasi Sertifikasi Fungsional ASN	102.572.000	40.150.000	(62.422.000)	
5	03	5.03.4.01.0.00.01.0000	02	1.03	10	BELANJA OPERASI	102.572.000	40.150.000	(62.422.000)	
5	03	5.03.4.01.0.00.01.0000	02	1.03	10	Belanja Barang dan Jasa	102.572.000	40.150.000	(62.422.000)	
5	03	5.03.4.01.0.00.01.0000	02	1.03	13	Pembinaan Jabatan Fungsional ASN	192.097.500	111.332.500	(80.765.000)	
5	03	5.03.4.01.0.00.01.0000	02	1.03	13	BELANJA OPERASI	192.097.500	111.332.500	(80.765.000)	
5	03	5.03.4.01.0.00.01.0000	02	1.03	13	Belanja Barang dan Jasa	192.097.500	111.332.500	(80.765.000)	
5	03	5.03.4.01.0.00.01.0000	02	1.04	00	Penilaian dan Evaluasi Kinerja Aparatur	297.059.500	441.226.500	144.167.000	
5	03	5.03.4.01.0.00.01.0000	02	1.04	02	Pelaksanaan Penilaian dan Evaluasi Kinerja Aparatur	43.271.500	38.771.500	(4.500.000)	
5	03	5.03.4.01.0.00.01.0000	02	1.04	02	BELANJA OPERASI	43.271.500	38.771.500	(4.500.000)	
5	03	5.03.4.01.0.00.01.0000	02	1.04	02	Belanja Barang dan Jasa	43.271.500	38.771.500	(4.500.000)	
5	03	5.03.4.01.0.00.01.0000	02	1.04	04	Pengelolaan Pemberian Penghargaan Bagi Pegawai	86.273.500	238.690.500	152.417.000	
5	03	5.03.4.01.0.00.01.0000	02	1.04	04	BELANJA OPERASI	86.273.500	238.690.500	152.417.000	
5	03	5.03.4.01.0.00.01.0000	02	1.04	04	Belanja Barang dan Jasa	86.273.500	238.690.500	152.417.000	
5	03	5.03.4.01.0.00.01.0000	02	1.04	05	Pengelolaan Tanda Jasa Bagi Pegawai	21.084.500	21.084.500	0	
5	03	5.03.4.01.0.00.01.0000	02	1.04	05	BELANJA OPERASI	21.084.500	21.084.500	0	
5	03	5.03.4.01.0.00.01.0000	02	1.04	05	Belanja Barang dan Jasa	21.084.500	21.084.500	0	
5	03	5.03.4.01.0.00.01.0000	02	1.04	07	Pembinaan Disiplin ASN	138.826.500	135.076.500	(3.750.000)	
5	03	5.03.4.01.0.00.01.0000	02	1.04	07	BELANJA OPERASI	138.826.500	135.076.500	(3.750.000)	
5	03	5.03.4.01.0.00.01.0000	02	1.04	07	Belanja Barang dan Jasa	138.826.500	135.076.500	(3.750.000)	
5	03	5.03.4.01.0.00.01.0000	02	1.04	08	Pengelolaan Penyelesaian Pelanggaran Disiplin ASN	7.603.500	7.603.500	0	

PROVINSI DI YOGYAKARTA
RINCIAN PERUBAHAN APBD MENURUT URUSAN PEMERINTAHAN DAERAH, ORGANISASI, PENDAPATAN, BELANJA DAN PEMBIAYAAN
TAHUN ANGGARAN 2022

Urusan Pemerintahan : 5.03 KEPEGAWAIAN

Organisasi : 5.03.4.01.0.00.01 BADAN KEPEGAWAIAN DAERAH

Kode Rekening								Uraian	Sebelum Perubahan	Sesudah Perubahan	Bertambah/(Berkurang)	Dasar Hukum	
5	03	5.03.4.01.0.00.01.0000	02	1.04	08	5	1	BELANJA OPERASI	7.603.500	7.603.500	0		
5	03	5.03.4.01.0.00.01.0000	02	1.04	08	5	1	02	Belanja Barang dan Jasa	7.603.500	7.603.500	0	
5	03	5.03.4.01.0.00.01.0000	01	0.00	00			PROGRAM PENUNJANG URUSAN PEMERINTAHAN DAERAH PROVINSI	17.936.668.423	19.474.152.934	1.537.484.511		
5	03	5.03.4.01.0.00.01.0000	01	1.01	00			Perencanaan, Penganggaran, dan Evaluasi Kinerja Perangkat Daerah	140.680.500	126.654.500	(14.026.000)		
5	03	5.03.4.01.0.00.01.0000	01	1.01	01			Penyusunan Dokumen Perencanaan Perangkat Daerah	99.085.500	92.960.500	(6.125.000)		
5	03	5.03.4.01.0.00.01.0000	01	1.01	01	5	1	BELANJA OPERASI	99.085.500	92.960.500	(6.125.000)		
5	03	5.03.4.01.0.00.01.0000	01	1.01	01	5	1	02	Belanja Barang dan Jasa	99.085.500	92.960.500	(6.125.000)	
5	03	5.03.4.01.0.00.01.0000	01	1.01	04			Koordinasi dan Penyusunan DPA-SKPD	9.983.000	6.703.000	(3.280.000)		
5	03	5.03.4.01.0.00.01.0000	01	1.01	04	5	1	BELANJA OPERASI	9.983.000	6.703.000	(3.280.000)		
5	03	5.03.4.01.0.00.01.0000	01	1.01	04	5	1	02	Belanja Barang dan Jasa	9.983.000	6.703.000	(3.280.000)	
5	03	5.03.4.01.0.00.01.0000	01	1.01	07			Evaluasi Kinerja Perangkat Daerah	31.612.000	26.991.000	(4.621.000)		
5	03	5.03.4.01.0.00.01.0000	01	1.01	07	5	1	BELANJA OPERASI	31.612.000	26.991.000	(4.621.000)		
5	03	5.03.4.01.0.00.01.0000	01	1.01	07	5	1	02	Belanja Barang dan Jasa	31.612.000	26.991.000	(4.621.000)	
5	03	5.03.4.01.0.00.01.0000	01	1.02	00			Administrasi Keuangan Perangkat Daerah	14.252.126.173	15.047.521.234	795.395.061		
5	03	5.03.4.01.0.00.01.0000	01	1.02	01			Penyediaan Gaji dan Tunjangan ASN	14.186.801.173	14.982.196.234	795.395.061		
5	03	5.03.4.01.0.00.01.0000	01	1.02	01	5	1	BELANJA OPERASI	14.186.801.173	14.982.196.234	795.395.061		
5	03	5.03.4.01.0.00.01.0000	01	1.02	01	5	1	01	Belanja Pegawai	14.186.801.173	14.982.196.234	795.395.061	
5	03	5.03.4.01.0.00.01.0000	01	1.02	03			Pelaksanaan Penatausahaan dan Pengujian/Verifikasi Keuangan SKPD	46.097.000	46.097.000	0		
5	03	5.03.4.01.0.00.01.0000	01	1.02	03	5	1	BELANJA OPERASI	46.097.000	46.097.000	0		
5	03	5.03.4.01.0.00.01.0000	01	1.02	03	5	1	01	Belanja Pegawai	42.720.000	42.720.000	0	
5	03	5.03.4.01.0.00.01.0000	01	1.02	03	5	1	02	Belanja Barang dan Jasa	3.377.000	3.377.000	0	
5	03	5.03.4.01.0.00.01.0000	01	1.02	05			Koordinasi dan Penyusunan Laporan Keuangan Akhir Tahun SKPD	3.180.000	3.180.000	0		
5	03	5.03.4.01.0.00.01.0000	01	1.02	05	5	1	BELANJA OPERASI	3.180.000	3.180.000	0		
5	03	5.03.4.01.0.00.01.0000	01	1.02	05	5	1	02	Belanja Barang dan Jasa	3.180.000	3.180.000	0	

PROVINSI DI YOGYAKARTA
RINCIAN PERUBAHAN APBD MENURUT URUSAN PEMERINTAHAN DAERAH, ORGANISASI, PENDAPATAN, BELANJA DAN PEMBIAYAAN
TAHUN ANGGARAN 2022

Urusan Pemerintahan : 5.03 KEPEGAWAIAN

Organisasi : 5.03.4.01.0.00.01 BADAN KEPEGAWAIAN DAERAH

Kode Rekening							Uraian	Sebelum Perubahan	Sesudah Perubahan	Bertambah/(Berkurang)	Dasar Hukum
5	03	5.03.4.01.0.00.01.0000	01	1.02	07		Koordinasi dan Penyusunan Laporan Keuangan Bulanan/Triwulanan/Semesteran SKPD	16.048.000	16.048.000	0	
5	03	5.03.4.01.0.00.01.0000	01	1.02	07	5 1	BELANJA OPERASI	16.048.000	16.048.000	0	
5	03	5.03.4.01.0.00.01.0000	01	1.02	07	5 1 02	Belanja Barang dan Jasa	16.048.000	16.048.000	0	
5	03	5.03.4.01.0.00.01.0000	01	1.03	00		Administrasi Barang Milik Daerah pada Perangkat Daerah	22.500.000	22.500.000	0	
5	03	5.03.4.01.0.00.01.0000	01	1.03	06		Penatausahaan Barang Milik Daerah pada SKPD	22.500.000	22.500.000	0	
5	03	5.03.4.01.0.00.01.0000	01	1.03	06	5 1	BELANJA OPERASI	22.500.000	22.500.000	0	
5	03	5.03.4.01.0.00.01.0000	01	1.03	06	5 1 01	Belanja Pegawai	22.500.000	22.500.000	0	
5	03	5.03.4.01.0.00.01.0000	01	1.06	00		Administrasi Umum Perangkat Daerah	1.142.464.250	1.142.464.250	0	
5	03	5.03.4.01.0.00.01.0000	01	1.06	01		Penyediaan Komponen Instalasi Listrik/Penerangan Bangunan Kantor	32.593.000	32.593.000	0	
5	03	5.03.4.01.0.00.01.0000	01	1.06	01	5 1	BELANJA OPERASI	32.593.000	32.593.000	0	
5	03	5.03.4.01.0.00.01.0000	01	1.06	01	5 1 02	Belanja Barang dan Jasa	32.593.000	32.593.000	0	
5	03	5.03.4.01.0.00.01.0000	01	1.06	02		Penyediaan Peralatan dan Perlengkapan Kantor	56.370.000	56.370.000	0	
5	03	5.03.4.01.0.00.01.0000	01	1.06	02	5 1	BELANJA OPERASI	55.956.000	55.956.000	0	
5	03	5.03.4.01.0.00.01.0000	01	1.06	02	5 1 02	Belanja Barang dan Jasa	55.956.000	55.956.000	0	
5	03	5.03.4.01.0.00.01.0000	01	1.06	02	5 2	BELANJA MODAL	414.000	414.000	0	
5	03	5.03.4.01.0.00.01.0000	01	1.06	02	5 2 02	Belanja Modal Peralatan dan Mesin	414.000	414.000	0	
5	03	5.03.4.01.0.00.01.0000	01	1.06	03		Penyediaan Peralatan Rumah Tangga	59.436.000	59.436.000	0	
5	03	5.03.4.01.0.00.01.0000	01	1.06	03	5 1	BELANJA OPERASI	59.181.000	59.181.000	0	
5	03	5.03.4.01.0.00.01.0000	01	1.06	03	5 1 02	Belanja Barang dan Jasa	59.181.000	59.181.000	0	
5	03	5.03.4.01.0.00.01.0000	01	1.06	03	5 2	BELANJA MODAL	255.000	255.000	0	
5	03	5.03.4.01.0.00.01.0000	01	1.06	03	5 2 02	Belanja Modal Peralatan dan Mesin	255.000	255.000	0	
5	03	5.03.4.01.0.00.01.0000	01	1.06	05		Penyediaan Barang Cetak dan Penggandaan	87.737.250	87.737.250	0	
5	03	5.03.4.01.0.00.01.0000	01	1.06	05	5 1	BELANJA OPERASI	87.737.250	87.737.250	0	
5	03	5.03.4.01.0.00.01.0000	01	1.06	05	5 1 02	Belanja Barang dan Jasa	87.737.250	87.737.250	0	
5	03	5.03.4.01.0.00.01.0000	01	1.06	06		Penyediaan Bahan Bacaan dan Peraturan Perundang-undangan	6.480.000	6.480.000	0	
5	03	5.03.4.01.0.00.01.0000	01	1.06	06	5 1	BELANJA OPERASI	6.480.000	6.480.000	0	

PROVINSI DI YOGYAKARTA
RINCIAN PERUBAHAN APBD MENURUT URUSAN PEMERINTAHAN DAERAH, ORGANISASI, PENDAPATAN, BELANJA DAN PEMBIAYAAN
TAHUN ANGGARAN 2022

Urusan Pemerintahan : 5.03 KEPEGAWAIAN

Organisasi : 5.03.4.01.0.00.01 BADAN KEPEGAWAIAN DAERAH

Kode Rekening								Uraian	Sebelum Perubahan	Sesudah Perubahan	Bertambah/(Berkurang)	Dasar Hukum	
5	03	5.03.4.01.0.00.01.0000	01	1.06	06	5	1	02	Belanja Barang dan Jasa	6.480.000	6.480.000	0	
5	03	5.03.4.01.0.00.01.0000	01	1.06	09				Penyelenggaraan Rapat Koordinasi dan Konsultasi SKPD	899.848.000	899.848.000	0	
5	03	5.03.4.01.0.00.01.0000	01	1.06	09	5	1		BELANJA OPERASI	899.848.000	899.848.000	0	
5	03	5.03.4.01.0.00.01.0000	01	1.06	09	5	1	02	Belanja Barang dan Jasa	899.848.000	899.848.000	0	
5	03	5.03.4.01.0.00.01.0000	01	1.07	00				Pengadaan Barang Milik Daerah Penunjang Urusan Pemerintah Daerah	19.398.000	84.398.000	65.000.000	
5	03	5.03.4.01.0.00.01.0000	01	1.07	10				Pengadaan Sarana dan Prasarana Gedung Kantor atau Bangunan Lainnya	19.398.000	84.398.000	65.000.000	
5	03	5.03.4.01.0.00.01.0000	01	1.07	10	5	2		BELANJA MODAL	19.398.000	84.398.000	65.000.000	
5	03	5.03.4.01.0.00.01.0000	01	1.07	10	5	2	02	Belanja Modal Peralatan dan Mesin	19.398.000	84.398.000	65.000.000	
5	03	5.03.4.01.0.00.01.0000	01	1.08	00				Penyediaan Jasa Penunjang Urusan Pemerintahan Daerah	1.112.461.600	1.167.067.450	54.605.850	
5	03	5.03.4.01.0.00.01.0000	01	1.08	01				Penyediaan Jasa Surat Menyurat	26.342.000	26.342.000	0	
5	03	5.03.4.01.0.00.01.0000	01	1.08	01	5	1		BELANJA OPERASI	26.342.000	26.342.000	0	
5	03	5.03.4.01.0.00.01.0000	01	1.08	01	5	1	02	Belanja Barang dan Jasa	26.342.000	26.342.000	0	
5	03	5.03.4.01.0.00.01.0000	01	1.08	02				Penyediaan Jasa Komunikasi, Sumber Daya Air dan Listrik	379.808.000	434.413.850	54.605.850	
5	03	5.03.4.01.0.00.01.0000	01	1.08	02	5	1		BELANJA OPERASI	379.808.000	434.413.850	54.605.850	
5	03	5.03.4.01.0.00.01.0000	01	1.08	02	5	1	02	Belanja Barang dan Jasa	379.808.000	434.413.850	54.605.850	
5	03	5.03.4.01.0.00.01.0000	01	1.08	04				Penyediaan Jasa Pelayanan Umum Kantor	706.311.600	706.311.600	0	
5	03	5.03.4.01.0.00.01.0000	01	1.08	04	5	1		BELANJA OPERASI	706.311.600	706.311.600	0	
5	03	5.03.4.01.0.00.01.0000	01	1.08	04	5	1	02	Belanja Barang dan Jasa	706.311.600	706.311.600	0	
5	03	5.03.4.01.0.00.01.0000	01	1.09	00				Pemeliharaan Barang Milik Daerah Penunjang Urusan Pemerintahan Daerah	1.247.037.900	1.883.547.500	636.509.600	
5	03	5.03.4.01.0.00.01.0000	01	1.09	01				Penyediaan Jasa Pemeliharaan, Biaya Pemeliharaan dan Pajak Kendaraan Perorangan Dinas atau Kendaraan Dinas Jabatan	10.664.000	10.848.500	184.500	
5	03	5.03.4.01.0.00.01.0000	01	1.09	01	5	1		BELANJA OPERASI	10.664.000	10.848.500	184.500	
5	03	5.03.4.01.0.00.01.0000	01	1.09	01	5	1	02	Belanja Barang dan Jasa	10.664.000	10.848.500	184.500	

PROVINSI DI YOGYAKARTA
RINCIAN PERUBAHAN APBD MENURUT URUSAN PEMERINTAHAN DAERAH, ORGANISASI, PENDAPATAN, BELANJA DAN PEMBIAYAAN
TAHUN ANGGARAN 2022

Urusan Pemerintahan : 5.03 KEPEGAWAIAN

Organisasi : 5.03.4.01.0.00.01 BADAN KEPEGAWAIAN DAERAH

Kode Rekening							Uraian	Sebelum Perubahan	Sesudah Perubahan	Bertambah/(Berkurang)	Dasar Hukum
5	03	5.03.4.01.0.00.01.0000	01	1.09	02		Penyediaan Jasa Pemeliharaan, Biaya Pemeliharaan, Pajak dan Perizinan Kendaraan Dinas Operasional atau Lapangan	167.140.000	181.444.000	14.304.000	
5	03	5.03.4.01.0.00.01.0000	01	1.09	02	5 1	BELANJA OPERASI	167.140.000	181.444.000	14.304.000	
5	03	5.03.4.01.0.00.01.0000	01	1.09	02	5 1 02	Belanja Barang dan Jasa	167.140.000	181.444.000	14.304.000	
5	03	5.03.4.01.0.00.01.0000	01	1.09	06		Pemeliharaan Peralatan dan Mesin Lainnya	250.825.900	252.967.000	2.141.100	
5	03	5.03.4.01.0.00.01.0000	01	1.09	06	5 1	BELANJA OPERASI	250.825.900	252.967.000	2.141.100	
5	03	5.03.4.01.0.00.01.0000	01	1.09	06	5 1 02	Belanja Barang dan Jasa	250.825.900	252.967.000	2.141.100	
5	03	5.03.4.01.0.00.01.0000	01	1.09	09		Pemeliharaan/Rehabilitasi Gedung Kantor dan Bangunan Lainnya	618.508.000	1.238.388.000	619.880.000	
5	03	5.03.4.01.0.00.01.0000	01	1.09	09	5 1	BELANJA OPERASI	618.508.000	1.238.388.000	619.880.000	
5	03	5.03.4.01.0.00.01.0000	01	1.09	09	5 1 02	Belanja Barang dan Jasa	618.508.000	1.238.388.000	619.880.000	
5	03	5.03.4.01.0.00.01.0000	01	1.09	10		Pemeliharaan/Rehabilitasi Sarana dan Prasarana Gedung Kantor atau Bangunan Lainnya	199.900.000	199.900.000	0	
5	03	5.03.4.01.0.00.01.0000	01	1.09	10	5 1	BELANJA OPERASI	199.900.000	199.900.000	0	
5	03	5.03.4.01.0.00.01.0000	01	1.09	10	5 1 02	Belanja Barang dan Jasa	199.900.000	199.900.000	0	
Jumlah Belanja								32.323.041.923	31.713.477.434	(609.564.489)	
Total Surplus/(Defisit)								(32.011.341.923)	(31.044.947.434)	966.394.489	
0	00	5.03.4.01.0.00.01.0000	00	0.00	00	6	PEMBIAYAAN				
Jumlah Penerimaan Pembiayaan								0	0	0	
Jumlah Penerimaan Pengeluaran								0	0	0	

PROVINSI DI YOGYAKARTA
RINCIAN PERUBAHAN APBD MENURUT URUSAN PEMERINTAHAN DAERAH, ORGANISASI, PENDAPATAN, BELANJA DAN PEMBIAYAAN
TAHUN ANGGARAN 2022

Urusan Pemerintahan : 5.04 PENDIDIKAN DAN PELATIHAN
 Organisasi : 5.04.4.01.0.00.01 BADAN PENDIDIKAN DAN PELATIHAN

Kode Rekening							Uraian	Sebelum Perubahan	Sesudah Perubahan	Bertambah/(Berkurang)	Dasar Hukum
5	04	5.04.4.01.0.00.01.0000	00	0.00	00	4	PENDAPATAN DAERAH				
5	04	5.04.4.01.0.00.01.0000	00	0.00	00	4	PENDAPATAN ASLI DAERAH (PAD)	5.332.500.000	5.039.123.000	(293.377.000)	
5	04	5.04.4.01.0.00.01.0000	00	0.00	00	4	Retribusi Daerah	5.332.500.000	5.039.123.000	(293.377.000)	
5	04	5.04.4.01.0.00.01.0000	00	0.00	00	4	Lain-lain PAD yang Sah	0	0	0	
Jumlah Pendapatan								5.332.500.000	5.039.123.000	(293.377.000)	
0	00	5.04.4.01.0.00.01.0000	00	0.00	00	5	BELANJA				
4	01	5.04.4.01.0.00.01.0000	00	0.00	00		SEKRETARIAT DAERAH	2.073.473.000	1.980.245.000	(93.228.000)	
4	01	5.04.4.01.0.00.01.0000	10	0.00	00		PROGRAM PENYELENGGARAAN KEISTIMEWAAN URUSAN KELEMBAGAAN DAN KETATALAKSANAAN	2.073.473.000	1.980.245.000	(93.228.000)	
4	01	5.04.4.01.0.00.01.0000	10	1.09	00		Peningkatan Kapasitas Kelembagaan Keistimewaan	2.073.473.000	1.980.245.000	(93.228.000)	
4	01	5.04.4.01.0.00.01.0000	10	1.09	01		Penyelenggaraan Diklat Keistimewaan bagi Aparatur	2.073.473.000	1.980.245.000	(93.228.000)	
4	01	5.04.4.01.0.00.01.0000	10	1.09	01	5	BELANJA OPERASI	2.073.473.000	1.980.245.000	(93.228.000)	
4	01	5.04.4.01.0.00.01.0000	10	1.09	01	5	Belanja Barang dan Jasa	2.073.473.000	1.980.245.000	(93.228.000)	
4	01	5.04.4.01.0.00.01.0000	10	1.09	01	5	02				
5	04	5.04.4.01.0.00.01.0000	00	0.00	00		PENDIDIKAN DAN PELATIHAN	27.724.921.956	27.487.793.717	(237.128.239)	
5	04	5.04.4.01.0.00.01.0000	02	0.00	00		PROGRAM PENGEMBANGAN SUMBER DAYA MANUSIA	12.062.995.000	10.980.122.970	(1.082.872.030)	
5	04	5.04.4.01.0.00.01.0000	02	1.01	00		Pengembangan Kompetensi Teknis	1.203.093.000	1.143.297.000	(59.796.000)	
5	04	5.04.4.01.0.00.01.0000	02	1.01	02		Penyusunan Standar Perangkat Pembelajaran Pemerintahan Dalam Negeri Kompetensi Teknisumum, Inti, dan Pilihan bagi Jabatan Administrasi Penyelenggara Urusan Pemerintahan Konkuren, Perangkat Daerah Penunjang, dan Urusan Pemerintahan Umum	138.971.000	138.971.000	0	
5	04	5.04.4.01.0.00.01.0000	02	1.01	02	5	BELANJA OPERASI	138.971.000	138.971.000	0	
5	04	5.04.4.01.0.00.01.0000	02	1.01	02	5	Belanja Barang dan Jasa	138.971.000	138.971.000	0	
5	04	5.04.4.01.0.00.01.0000	02	1.01	02	5	02				
5	04	5.04.4.01.0.00.01.0000	02	1.01	03		Penyelenggaraan Pengembangan Kompetensi Teknis Umum, Inti, dan Pilihan Bagi Jabatan Administrasi Penyelenggara Urusan Pemerintahan Konkuren, Perangkat Daerah Penunjang, dan Urusan Pemerintahan Umum	1.064.122.000	1.004.326.000	(59.796.000)	

PROVINSI DI YOGYAKARTA
RINCIAN PERUBAHAN APBD MENURUT URUSAN PEMERINTAHAN DAERAH, ORGANISASI, PENDAPATAN, BELANJA DAN PEMBIAYAAN
TAHUN ANGGARAN 2022

Urusan Pemerintahan : 5.04 PENDIDIKAN DAN PELATIHAN

Organisasi : 5.04.4.01.0.00.01 BADAN PENDIDIKAN DAN PELATIHAN

Kode Rekening							Uraian	Sebelum Perubahan	Sesudah Perubahan	Bertambah/(Berkurang)	Dasar Hukum
5	04	5.04.4.01.0.00.01.0000	02	1.01	03	5 1	BELANJA OPERASI	1.064.122.000	1.004.326.000	(59.796.000)	
5	04	5.04.4.01.0.00.01.0000	02	1.01	03	5 1 02	Belanja Barang dan Jasa	1.064.122.000	1.004.326.000	(59.796.000)	
5	04	5.04.4.01.0.00.01.0000	02	1.02	00		Sertifikasi, Kelembagaan, Pengembangan Kompetensi Manajerial dan Fungsional	10.859.902.000	9.836.825.970	(1.023.076.030)	
5	04	5.04.4.01.0.00.01.0000	02	1.02	01		Penyusunan Kebijakan Teknis dan Rencana Sertifikasi Kompetensi, Pengelolaan Kelembagaan, Tenaga Pengembang Kompetensi, Sumber Belajar, Kerjasama, Pengembangan Kompetensi Pimpinan Daerah, Jabatan Pimpinan Tinggi, Kepemimpinan dan Prajabatan, Sertajabatan Fungsional	688.290.000	674.250.000	(14.040.000)	
5	04	5.04.4.01.0.00.01.0000	02	1.02	01	5 1	BELANJA OPERASI	688.290.000	674.250.000	(14.040.000)	
5	04	5.04.4.01.0.00.01.0000	02	1.02	01	5 1 02	Belanja Barang dan Jasa	688.290.000	674.250.000	(14.040.000)	
5	04	5.04.4.01.0.00.01.0000	02	1.02	04		Pengelolaan Kelembagaan, Tenaga Pengembang Kompetensi, dan Sumber Belajar	115.356.000	115.356.000	0	
5	04	5.04.4.01.0.00.01.0000	02	1.02	04	5 1	BELANJA OPERASI	115.356.000	115.356.000	0	
5	04	5.04.4.01.0.00.01.0000	02	1.02	04	5 1 02	Belanja Barang dan Jasa	115.356.000	115.356.000	0	
5	04	5.04.4.01.0.00.01.0000	02	1.02	05		Pelaksanaan Kerjasama Antar Lembaga	163.689.500	146.889.500	(16.800.000)	
5	04	5.04.4.01.0.00.01.0000	02	1.02	05	5 1	BELANJA OPERASI	163.689.500	146.889.500	(16.800.000)	
5	04	5.04.4.01.0.00.01.0000	02	1.02	05	5 1 02	Belanja Barang dan Jasa	163.689.500	146.889.500	(16.800.000)	
5	04	5.04.4.01.0.00.01.0000	02	1.02	07		Penyelenggaraan Pengembangan Kompetensi bagi Pimpinan Daerah, Jabatan Pimpinan Tinggi, Jabatan Fungsional, Kepemimpinan, dan Prajabatan	9.892.566.500	8.900.330.470	(992.236.030)	
5	04	5.04.4.01.0.00.01.0000	02	1.02	07	5 1	BELANJA OPERASI	9.892.566.500	8.900.330.470	(992.236.030)	
5	04	5.04.4.01.0.00.01.0000	02	1.02	07	5 1 02	Belanja Barang dan Jasa	9.892.566.500	8.900.330.470	(992.236.030)	
5	04	5.04.4.01.0.00.01.0000	01	0.00	00		PROGRAM PENUNJANG URUSAN PEMERINTAHAN DAERAH PROVINSI	15.661.926.956	16.507.670.747	845.743.791	
5	04	5.04.4.01.0.00.01.0000	01	1.01	00		Perencanaan, Penganggaran, dan Evaluasi Kinerja Perangkat Daerah	70.889.750	70.889.750	0	
5	04	5.04.4.01.0.00.01.0000	01	1.01	01		Penyusunan Dokumen Perencanaan Perangkat Daerah	31.329.500	31.329.500	0	
5	04	5.04.4.01.0.00.01.0000	01	1.01	01	5 1	BELANJA OPERASI	31.329.500	31.329.500	0	

PROVINSI DI YOGYAKARTA
RINCIAN PERUBAHAN APBD MENURUT URUSAN PEMERINTAHAN DAERAH, ORGANISASI, PENDAPATAN, BELANJA DAN PEMBIAYAAN
TAHUN ANGGARAN 2022

Urusan Pemerintahan : 5.04 PENDIDIKAN DAN PELATIHAN
 Organisasi : 5.04.4.01.0.00.01 BADAN PENDIDIKAN DAN PELATIHAN

Kode Rekening								Uraian	Sebelum Perubahan	Sesudah Perubahan	Bertambah/(Berkurang)	Dasar Hukum	
5	04	5.04.4.01.0.00.01.0000	01	1.01	01	5	1	02	Belanja Barang dan Jasa	31.329.500	31.329.500	0	
5	04	5.04.4.01.0.00.01.0000	01	1.01	04				Koordinasi dan Penyusunan DPA-SKPD	18.113.750	18.113.750	0	
5	04	5.04.4.01.0.00.01.0000	01	1.01	04	5	1		BELANJA OPERASI	18.113.750	18.113.750	0	
5	04	5.04.4.01.0.00.01.0000	01	1.01	04	5	1	02	Belanja Barang dan Jasa	18.113.750	18.113.750	0	
5	04	5.04.4.01.0.00.01.0000	01	1.01	07				Evaluasi Kinerja Perangkat Daerah	21.446.500	21.446.500	0	
5	04	5.04.4.01.0.00.01.0000	01	1.01	07	5	1		BELANJA OPERASI	21.446.500	21.446.500	0	
5	04	5.04.4.01.0.00.01.0000	01	1.01	07	5	1	02	Belanja Barang dan Jasa	21.446.500	21.446.500	0	
5	04	5.04.4.01.0.00.01.0000	01	1.02	00				Administrasi Keuangan Perangkat Daerah	10.957.431.356	10.479.299.397	(478.131.959)	
5	04	5.04.4.01.0.00.01.0000	01	1.02	01				Penyediaan Gaji dan Tunjangan ASN	10.889.390.356	10.417.438.397	(471.951.959)	
5	04	5.04.4.01.0.00.01.0000	01	1.02	01	5	1		BELANJA OPERASI	10.889.390.356	10.417.438.397	(471.951.959)	
5	04	5.04.4.01.0.00.01.0000	01	1.02	01	5	1	01	Belanja Pegawai	10.889.390.356	10.417.438.397	(471.951.959)	
5	04	5.04.4.01.0.00.01.0000	01	1.02	03				Pelaksanaan Penatausahaan dan Pengujian/Verifikasi Keuangan SKPD	49.380.000	43.200.000	(6.180.000)	
5	04	5.04.4.01.0.00.01.0000	01	1.02	03	5	1		BELANJA OPERASI	49.380.000	43.200.000	(6.180.000)	
5	04	5.04.4.01.0.00.01.0000	01	1.02	03	5	1	01	Belanja Pegawai	49.380.000	43.200.000	(6.180.000)	
5	04	5.04.4.01.0.00.01.0000	01	1.02	05				Koordinasi dan Penyusunan Laporan Keuangan Akhir Tahun SKPD	5.211.000	5.211.000	0	
5	04	5.04.4.01.0.00.01.0000	01	1.02	05	5	1		BELANJA OPERASI	5.211.000	5.211.000	0	
5	04	5.04.4.01.0.00.01.0000	01	1.02	05	5	1	02	Belanja Barang dan Jasa	5.211.000	5.211.000	0	
5	04	5.04.4.01.0.00.01.0000	01	1.02	07				Koordinasi dan Penyusunan Laporan Keuangan Bulanan/Triwulanan/Semesteran SKPD	13.450.000	13.450.000	0	
5	04	5.04.4.01.0.00.01.0000	01	1.02	07	5	1		BELANJA OPERASI	13.450.000	13.450.000	0	
5	04	5.04.4.01.0.00.01.0000	01	1.02	07	5	1	02	Belanja Barang dan Jasa	13.450.000	13.450.000	0	
5	04	5.04.4.01.0.00.01.0000	01	1.03	00				Administrasi Barang Milik Daerah pada Perangkat Daerah	15.000.000	15.000.000	0	
5	04	5.04.4.01.0.00.01.0000	01	1.03	06				Penatausahaan Barang Milik Daerah pada SKPD	15.000.000	15.000.000	0	
5	04	5.04.4.01.0.00.01.0000	01	1.03	06	5	1		BELANJA OPERASI	15.000.000	15.000.000	0	
5	04	5.04.4.01.0.00.01.0000	01	1.03	06	5	1	01	Belanja Pegawai	15.000.000	15.000.000	0	
5	04	5.04.4.01.0.00.01.0000	01	1.05	00				Administrasi Kepegawaian Perangkat Daerah	147.341.250	147.341.250	0	

PROVINSI DI YOGYAKARTA
RINCIAN PERUBAHAN APBD MENURUT URUSAN PEMERINTAHAN DAERAH, ORGANISASI, PENDAPATAN, BELANJA DAN PEMBIAYAAN
TAHUN ANGGARAN 2022

Urusan Pemerintahan : 5.04 PENDIDIKAN DAN PELATIHAN

Organisasi : 5.04.4.01.0.00.01 BADAN PENDIDIKAN DAN PELATIHAN

Kode Rekening						Uraian	Sebelum Perubahan	Sesudah Perubahan	Bertambah/(Berkurang)	Dasar Hukum
5	04	5.04.4.01.0.00.01.0000	01	1.05	05	Monitoring, Evaluasi, dan Penilaian Kinerja Pegawai	42.217.000	42.217.000	0	
5	04	5.04.4.01.0.00.01.0000	01	1.05	05	BELANJA OPERASI	42.217.000	42.217.000	0	
5	04	5.04.4.01.0.00.01.0000	01	1.05	05	Belanja Barang dan Jasa	42.217.000	42.217.000	0	
5	04	5.04.4.01.0.00.01.0000	01	1.05	09	Pendidikan dan Pelatihan Pegawai Berdasarkan Tugas dan Fungsi	105.124.250	105.124.250	0	
5	04	5.04.4.01.0.00.01.0000	01	1.05	09	BELANJA OPERASI	105.124.250	105.124.250	0	
5	04	5.04.4.01.0.00.01.0000	01	1.05	09	Belanja Barang dan Jasa	105.124.250	105.124.250	0	
5	04	5.04.4.01.0.00.01.0000	01	1.06	00	Administrasi Umum Perangkat Daerah	881.993.750	881.993.750	0	
5	04	5.04.4.01.0.00.01.0000	01	1.06	01	Penyediaan Komponen Instalasi Listrik/Penerangan Bangunan Kantor	45.000.000	45.000.000	0	
5	04	5.04.4.01.0.00.01.0000	01	1.06	01	BELANJA OPERASI	45.000.000	45.000.000	0	
5	04	5.04.4.01.0.00.01.0000	01	1.06	01	Belanja Barang dan Jasa	45.000.000	45.000.000	0	
5	04	5.04.4.01.0.00.01.0000	01	1.06	02	Penyediaan Peralatan dan Perlengkapan Kantor	39.633.500	39.633.500	0	
5	04	5.04.4.01.0.00.01.0000	01	1.06	02	BELANJA OPERASI	39.633.500	39.633.500	0	
5	04	5.04.4.01.0.00.01.0000	01	1.06	02	Belanja Barang dan Jasa	39.633.500	39.633.500	0	
5	04	5.04.4.01.0.00.01.0000	01	1.06	03	Penyediaan Peralatan Rumah Tangga	15.000.000	15.000.000	0	
5	04	5.04.4.01.0.00.01.0000	01	1.06	03	BELANJA OPERASI	15.000.000	15.000.000	0	
5	04	5.04.4.01.0.00.01.0000	01	1.06	03	Belanja Barang dan Jasa	15.000.000	15.000.000	0	
5	04	5.04.4.01.0.00.01.0000	01	1.06	05	Penyediaan Barang Cetak dan Penggandaan	35.000.000	35.000.000	0	
5	04	5.04.4.01.0.00.01.0000	01	1.06	05	BELANJA OPERASI	35.000.000	35.000.000	0	
5	04	5.04.4.01.0.00.01.0000	01	1.06	05	Belanja Barang dan Jasa	35.000.000	35.000.000	0	
5	04	5.04.4.01.0.00.01.0000	01	1.06	09	Penyelenggaraan Rapat Koordinasi dan Konsultasi SKPD	667.087.750	667.087.750	0	
5	04	5.04.4.01.0.00.01.0000	01	1.06	09	BELANJA OPERASI	667.087.750	667.087.750	0	
5	04	5.04.4.01.0.00.01.0000	01	1.06	09	Belanja Barang dan Jasa	667.087.750	667.087.750	0	
5	04	5.04.4.01.0.00.01.0000	01	1.06	11	Dukungan Pelaksanaan Sistem Pemerintahan Berbasis Elektronik pada SKPD	80.272.500	80.272.500	0	
5	04	5.04.4.01.0.00.01.0000	01	1.06	11	BELANJA OPERASI	80.272.500	80.272.500	0	
5	04	5.04.4.01.0.00.01.0000	01	1.06	11	Belanja Barang dan Jasa	80.272.500	80.272.500	0	

PROVINSI DI YOGYAKARTA
RINCIAN PERUBAHAN APBD MENURUT URUSAN PEMERINTAHAN DAERAH, ORGANISASI, PENDAPATAN, BELANJA DAN PEMBIAYAAN
TAHUN ANGGARAN 2022

Urusan Pemerintahan : 5.04 PENDIDIKAN DAN PELATIHAN

Organisasi : 5.04.01.0.00.01 BADAN PENDIDIKAN DAN PELATIHAN

Kode Rekening						Uraian	Sebelum Perubahan	Sesudah Perubahan	Bertambah/(Berkurang)	Dasar Hukum			
5	04	5.04.4.01.0.00.01.0000	01	1.07	00	Pengadaan Barang Milik Daerah Penunjang Urusan Pemerintah Daerah	105.834.000	1.000.566.600	894.732.600				
5	04	5.04.4.01.0.00.01.0000	01	1.07	05	Pengadaan Mebel	46.134.000	121.134.000	75.000.000				
5	04	5.04.4.01.0.00.01.0000	01	1.07	05	2	BELANJA MODAL	46.134.000	121.134.000	75.000.000			
5	04	5.04.4.01.0.00.01.0000	01	1.07	05	2	02	Belanja Modal Peralatan dan Mesin	46.134.000	121.134.000	75.000.000		
5	04	5.04.4.01.0.00.01.0000	01	1.07	06			Pengadaan Peralatan dan Mesin Lainnya	59.700.000	879.432.600	819.732.600		
5	04	5.04.4.01.0.00.01.0000	01	1.07	06	5	2	BELANJA MODAL	59.700.000	879.432.600	819.732.600		
5	04	5.04.4.01.0.00.01.0000	01	1.07	06	5	2	02	Belanja Modal Peralatan dan Mesin	59.700.000	879.432.600	819.732.600	
5	04	5.04.4.01.0.00.01.0000	01	1.08	00	Penyediaan Jasa Penunjang Urusan Pemerintahan Daerah	1.971.515.100	2.026.658.250	55.143.150				
5	04	5.04.4.01.0.00.01.0000	01	1.08	01			Penyediaan Jasa Surat Menyurat	5.000.000	5.000.000	0		
5	04	5.04.4.01.0.00.01.0000	01	1.08	01	5	1	BELANJA OPERASI	5.000.000	5.000.000	0		
5	04	5.04.4.01.0.00.01.0000	01	1.08	01	5	1	02	Belanja Barang dan Jasa	5.000.000	5.000.000	0	
5	04	5.04.4.01.0.00.01.0000	01	1.08	02			Penyediaan Jasa Komunikasi, Sumber Daya Air dan Listrik	679.922.000	735.065.150	55.143.150		
5	04	5.04.4.01.0.00.01.0000	01	1.08	02	5	1	BELANJA OPERASI	679.922.000	735.065.150	55.143.150		
5	04	5.04.4.01.0.00.01.0000	01	1.08	02	5	1	02	Belanja Barang dan Jasa	679.922.000	735.065.150	55.143.150	
5	04	5.04.4.01.0.00.01.0000	01	1.08	04			Penyediaan Jasa Pelayanan Umum Kantor	1.286.593.100	1.286.593.100	0		
5	04	5.04.4.01.0.00.01.0000	01	1.08	04	5	1	BELANJA OPERASI	1.286.593.100	1.286.593.100	0		
5	04	5.04.4.01.0.00.01.0000	01	1.08	04	5	1	02	Belanja Barang dan Jasa	1.286.593.100	1.286.593.100	0	
5	04	5.04.4.01.0.00.01.0000	01	1.09	00	Pemeliharaan Barang Milik Daerah Penunjang Urusan Pemerintahan Daerah	1.511.921.750	1.885.921.750	374.000.000				
5	04	5.04.4.01.0.00.01.0000	01	1.09	02			Penyediaan Jasa Pemeliharaan, Biaya Pemeliharaan, Pajak dan Perizinan Kendaraan Dinas Operasional atau Lapangan	165.000.000	165.000.000	0		
5	04	5.04.4.01.0.00.01.0000	01	1.09	02	5	1	BELANJA OPERASI	165.000.000	165.000.000	0		
5	04	5.04.4.01.0.00.01.0000	01	1.09	02	5	1	02	Belanja Barang dan Jasa	165.000.000	165.000.000	0	
5	04	5.04.4.01.0.00.01.0000	01	1.09	05			Pemeliharaan Mebel	8.050.000	8.050.000	0		
5	04	5.04.4.01.0.00.01.0000	01	1.09	05	5	1	BELANJA OPERASI	8.050.000	8.050.000	0		
5	04	5.04.4.01.0.00.01.0000	01	1.09	05	5	1	02	Belanja Barang dan Jasa	8.050.000	8.050.000	0	

PROVINSI DI YOGYAKARTA
RINCIAN PERUBAHAN APBD MENURUT URUSAN PEMERINTAHAN DAERAH, ORGANISASI, PENDAPATAN, BELANJA DAN PEMBIAYAAN
TAHUN ANGGARAN 2022

Urusan Pemerintahan : 5.04 PENDIDIKAN DAN PELATIHAN

Organisasi : 5.04.4.01.0.00.01 BADAN PENDIDIKAN DAN PELATIHAN

Kode Rekening								Uraian	Sebelum Perubahan	Sesudah Perubahan	Bertambah/(Berkurang)	Dasar Hukum
5	04	5.04.4.01.0.00.01.0000	01	1.09	09			Pemeliharaan/Rehabilitasi Gedung Kantor dan Bangunan Lainnya	1.167.921.750	1.520.921.750	353.000.000	
5	04	5.04.4.01.0.00.01.0000	01	1.09	09	5	1	BELANJA OPERASI	1.167.921.750	1.520.921.750	353.000.000	
5	04	5.04.4.01.0.00.01.0000	01	1.09	09	5	1 02	Belanja Barang dan Jasa	1.167.921.750	1.520.921.750	353.000.000	
5	04	5.04.4.01.0.00.01.0000	01	1.09	10			Pemeliharaan/Rehabilitasi Sarana dan Prasarana Gedung Kantor atau Bangunan Lainnya	170.950.000	191.950.000	21.000.000	
5	04	5.04.4.01.0.00.01.0000	01	1.09	10	5	1	BELANJA OPERASI	170.950.000	191.950.000	21.000.000	
5	04	5.04.4.01.0.00.01.0000	01	1.09	10	5	1 02	Belanja Barang dan Jasa	170.950.000	191.950.000	21.000.000	
Jumlah Belanja									29.798.394.956	29.468.038.717	(330.356.239)	
Total Surplus/(Defisit)									(24.465.894.956)	(24.428.915.717)	36.979.239	
0	00	5.04.4.01.0.00.01.0000	00	0.00	00	6		PEMBIAYAAN				
Jumlah Penerimaan Pembiayaan									0	0	0	
Jumlah Penerimaan Pengeluaran									0	0	0	

PROVINSI DI YOGYAKARTA
RINCIAN PERUBAHAN APBD MENURUT URUSAN PEMERINTAHAN DAERAH, ORGANISASI, PENDAPATAN, BELANJA DAN PEMBIAYAAN
TAHUN ANGGARAN 2022

Urusan Pemerintahan : 5.06 PENGELOLAAN PERBATASAN
Organisasi : 5.06.5.07.2.22.01 BADAN PENGHUBUNG DAERAH

Kode Rekening							Uraian	Sebelum Perubahan	Sesudah Perubahan	Bertambah/(Berkurang)	Dasar Hukum
5	06	5.06.5.07.2.22.01.0000	00	0.00	00	4	PENDAPATAN DAERAH				
5	06	5.06.5.07.2.22.01.0000	00	0.00	00	4	PENDAPATAN ASLI DAERAH (PAD)	365.000.000	343.370.000	(21.630.000)	
5	06	5.06.5.07.2.22.01.0000	00	0.00	00	4	Retribusi Daerah	365.000.000	343.370.000	(21.630.000)	
Jumlah Pendapatan								365.000.000	343.370.000	(21.630.000)	
0	00	5.06.5.07.2.22.01.0000	00	0.00	00	5	BELANJA				
2	22	5.06.5.07.2.22.01.0000	00	0.00	00		URUSAN PEMERINTAHAN BIDANG KEBUDAYAAN	3.509.915.000	4.117.563.800	607.648.800	
2	22	5.06.5.07.2.22.01.0000	08	0.00	00		PROGRAM PENYELENGGARAAN KEISTIMEWAAN YOGYAKARTA URUSAN KEBUDAYAAN	3.509.915.000	4.117.563.800	607.648.800	
2	22	5.06.5.07.2.22.01.0000	08	1.06	00		Sarana Prasarana Keistimewaan Urusan Kebudayaan	200.000.000	489.847.800	289.847.800	
2	22	5.06.5.07.2.22.01.0000	08	1.06	01		Pengadaan Sarana dan Prasarana Budaya	200.000.000	489.847.800	289.847.800	
2	22	5.06.5.07.2.22.01.0000	08	1.06	01	5	BELANJA OPERASI	200.000.000	400.000.000	200.000.000	
2	22	5.06.5.07.2.22.01.0000	08	1.06	01	5	Belanja Barang dan Jasa	200.000.000	400.000.000	200.000.000	
2	22	5.06.5.07.2.22.01.0000	08	1.06	01	5	BELANJA MODAL	0	89.847.800	89.847.800	
2	22	5.06.5.07.2.22.01.0000	08	1.06	01	5	Belanja Modal Peralatan dan Mesin	0	89.847.800	89.847.800	
2	22	5.06.5.07.2.22.01.0000	08	1.09	00		Adat, Seni, Tradisi dan Lembaga Budaya	3.309.915.000	3.627.716.000	317.801.000	
2	22	5.06.5.07.2.22.01.0000	08	1.09	13		Gelar Seni Budaya Daerah	3.309.915.000	3.627.716.000	317.801.000	
2	22	5.06.5.07.2.22.01.0000	08	1.09	13	5	BELANJA OPERASI	3.309.915.000	3.627.716.000	317.801.000	
2	22	5.06.5.07.2.22.01.0000	08	1.09	13	5	Belanja Barang dan Jasa	3.309.915.000	3.627.716.000	317.801.000	
5	06	5.06.5.07.2.22.01.0000	00	0.00	00		PENGELOLAAN PERBATASAN	6.891.123.618	6.725.970.863	(165.152.755)	
5	06	5.06.5.07.2.22.01.0000	01	0.00	00		PROGRAM PENUNJANG URUSAN PEMERINTAHAN DAERAH PROVINSI	6.891.123.618	6.725.970.863	(165.152.755)	
5	06	5.06.5.07.2.22.01.0000	01	1.01	00		Perencanaan, Penganggaran, dan Evaluasi Kinerja Perangkat Daerah	17.839.000	17.585.000	(254.000)	
5	06	5.06.5.07.2.22.01.0000	01	1.01	01		Penyusunan Dokumen Perencanaan Perangkat Daerah	10.775.000	10.775.000	0	
5	06	5.06.5.07.2.22.01.0000	01	1.01	01	5	BELANJA OPERASI	10.775.000	10.775.000	0	
5	06	5.06.5.07.2.22.01.0000	01	1.01	01	5	Belanja Barang dan Jasa	10.775.000	10.775.000	0	
5	06	5.06.5.07.2.22.01.0000	01	1.01	04		Koordinasi dan Penyusunan DPA-SKPD	4.944.000	4.690.000	(254.000)	
5	06	5.06.5.07.2.22.01.0000	01	1.01	04	5	BELANJA OPERASI	4.944.000	4.690.000	(254.000)	

PROVINSI DI YOGYAKARTA
RINCIAN PERUBAHAN APBD MENURUT URUSAN PEMERINTAHAN DAERAH, ORGANISASI, PENDAPATAN, BELANJA DAN PEMBIAYAAN
TAHUN ANGGARAN 2022

Urusan Pemerintahan : 5.06 PENGELOLAAN PERBATASAN
 Organisasi : 5.06.5.07.2.22.01 BADAN PENGHUBUNG DAERAH

Kode Rekening								Uraian	Sebelum Perubahan	Sesudah Perubahan	Bertambah/(Berkurang)	Dasar Hukum	
5	06	5.06.5.07.2.22.01.0000	01	1.01	04	5	1	02	Belanja Barang dan Jasa	4.944.000	4.690.000	(254.000)	
5	06	5.06.5.07.2.22.01.0000	01	1.01	07				Evaluasi Kinerja Perangkat Daerah	2.120.000	2.120.000	0	
5	06	5.06.5.07.2.22.01.0000	01	1.01	07	5	1		BELANJA OPERASI	2.120.000	2.120.000	0	
5	06	5.06.5.07.2.22.01.0000	01	1.01	07	5	1	02	Belanja Barang dan Jasa	2.120.000	2.120.000	0	
5	06	5.06.5.07.2.22.01.0000	01	1.02	00				Administrasi Keuangan Perangkat Daerah	5.819.342.618	5.349.152.763	(470.189.855)	
5	06	5.06.5.07.2.22.01.0000	01	1.02	01				Penyediaan Gaji dan Tunjangan ASN	5.766.096.618	5.295.966.763	(470.129.855)	
5	06	5.06.5.07.2.22.01.0000	01	1.02	01	5	1		BELANJA OPERASI	5.766.096.618	5.295.966.763	(470.129.855)	
5	06	5.06.5.07.2.22.01.0000	01	1.02	01	5	1	01	Belanja Pegawai	5.766.096.618	5.295.966.763	(470.129.855)	
5	06	5.06.5.07.2.22.01.0000	01	1.02	03				Pelaksanaan Penatausahaan dan Pengujian/Verifikasi Keuangan SKPD	44.717.000	44.657.000	(60.000)	
5	06	5.06.5.07.2.22.01.0000	01	1.02	03	5	1		BELANJA OPERASI	44.717.000	44.657.000	(60.000)	
5	06	5.06.5.07.2.22.01.0000	01	1.02	03	5	1	01	Belanja Pegawai	36.480.000	36.480.000	0	
5	06	5.06.5.07.2.22.01.0000	01	1.02	03	5	1	02	Belanja Barang dan Jasa	8.237.000	8.177.000	(60.000)	
5	06	5.06.5.07.2.22.01.0000	01	1.02	05				Koordinasi dan Penyusunan Laporan Keuangan Akhir Tahun SKPD	1.774.000	1.774.000	0	
5	06	5.06.5.07.2.22.01.0000	01	1.02	05	5	1		BELANJA OPERASI	1.774.000	1.774.000	0	
5	06	5.06.5.07.2.22.01.0000	01	1.02	05	5	1	02	Belanja Barang dan Jasa	1.774.000	1.774.000	0	
5	06	5.06.5.07.2.22.01.0000	01	1.02	07				Koordinasi dan Penyusunan Laporan Keuangan Bulanan/Triwulanan/Semesteran SKPD	6.755.000	6.755.000	0	
5	06	5.06.5.07.2.22.01.0000	01	1.02	07	5	1		BELANJA OPERASI	6.755.000	6.755.000	0	
5	06	5.06.5.07.2.22.01.0000	01	1.02	07	5	1	02	Belanja Barang dan Jasa	6.755.000	6.755.000	0	
5	06	5.06.5.07.2.22.01.0000	01	1.03	00				Administrasi Barang Milik Daerah pada Perangkat Daerah	13.200.000	13.200.000	0	
5	06	5.06.5.07.2.22.01.0000	01	1.03	06				Penatausahaan Barang Milik Daerah pada SKPD	13.200.000	13.200.000	0	
5	06	5.06.5.07.2.22.01.0000	01	1.03	06	5	1		BELANJA OPERASI	13.200.000	13.200.000	0	
5	06	5.06.5.07.2.22.01.0000	01	1.03	06	5	1	01	Belanja Pegawai	13.200.000	13.200.000	0	
5	06	5.06.5.07.2.22.01.0000	01	1.06	00				Administrasi Umum Perangkat Daerah	202.734.000	280.098.000	77.364.000	
5	06	5.06.5.07.2.22.01.0000	01	1.06	01				Penyediaan Komponen Instalasi Listrik/Penerangan Bangunan Kantor	3.330.000	3.330.000	0	
5	06	5.06.5.07.2.22.01.0000	01	1.06	01	5	1		BELANJA OPERASI	3.330.000	3.330.000	0	

PROVINSI DI YOGYAKARTA
RINCIAN PERUBAHAN APBD MENURUT URUSAN PEMERINTAHAN DAERAH, ORGANISASI, PENDAPATAN, BELANJA DAN PEMBIAYAAN
TAHUN ANGGARAN 2022

Urusan Pemerintahan : 5.06 PENGELOLAAN PERBATASAN
 Organisasi : 5.06.5.07.2.22.01 BADAN PENGHUBUNG DAERAH

Kode Rekening								Uraian	Sebelum Perubahan	Sesudah Perubahan	Bertambah/(Berkurang)	Dasar Hukum	
5	06	5.06.5.07.2.22.01.0000	01	1.06	01	5	1	02	Belanja Barang dan Jasa	3.330.000	3.330.000	0	
5	06	5.06.5.07.2.22.01.0000	01	1.06	02				Penyediaan Peralatan dan Perlengkapan Kantor	20.458.000	20.458.000	0	
5	06	5.06.5.07.2.22.01.0000	01	1.06	02	5	1		BELANJA OPERASI	20.458.000	20.458.000	0	
5	06	5.06.5.07.2.22.01.0000	01	1.06	02	5	1	02	Belanja Barang dan Jasa	20.458.000	20.458.000	0	
5	06	5.06.5.07.2.22.01.0000	01	1.06	05				Penyediaan Barang Cetak dan Penggandaan	8.601.000	8.601.000	0	
5	06	5.06.5.07.2.22.01.0000	01	1.06	05	5	1		BELANJA OPERASI	8.601.000	8.601.000	0	
5	06	5.06.5.07.2.22.01.0000	01	1.06	05	5	1	02	Belanja Barang dan Jasa	8.601.000	8.601.000	0	
5	06	5.06.5.07.2.22.01.0000	01	1.06	06				Penyediaan Bahan Bacaan dan Peraturan Perundang-undangan	2.640.000	2.640.000	0	
5	06	5.06.5.07.2.22.01.0000	01	1.06	06	5	1		BELANJA OPERASI	2.640.000	2.640.000	0	
5	06	5.06.5.07.2.22.01.0000	01	1.06	06	5	1	02	Belanja Barang dan Jasa	2.640.000	2.640.000	0	
5	06	5.06.5.07.2.22.01.0000	01	1.06	09				Penyelenggaraan Rapat Koordinasi dan Konsultasi SKPD	167.705.000	245.069.000	77.364.000	
5	06	5.06.5.07.2.22.01.0000	01	1.06	09	5	1		BELANJA OPERASI	167.705.000	245.069.000	77.364.000	
5	06	5.06.5.07.2.22.01.0000	01	1.06	09	5	1	02	Belanja Barang dan Jasa	167.705.000	245.069.000	77.364.000	
5	06	5.06.5.07.2.22.01.0000	01	1.08	00				Penyediaan Jasa Penunjang Urusan Pemerintahan Daerah	663.311.000	663.752.100	441.100	
5	06	5.06.5.07.2.22.01.0000	01	1.08	01				Penyediaan Jasa Surat Menyurat	10.000.000	11.500.000	1.500.000	
5	06	5.06.5.07.2.22.01.0000	01	1.08	01	5	1		BELANJA OPERASI	10.000.000	11.500.000	1.500.000	
5	06	5.06.5.07.2.22.01.0000	01	1.08	01	5	1	02	Belanja Barang dan Jasa	10.000.000	11.500.000	1.500.000	
5	06	5.06.5.07.2.22.01.0000	01	1.08	02				Penyediaan Jasa Komunikasi, Sumber Daya Air dan Listrik	298.500.000	297.441.100	(1.058.900)	
5	06	5.06.5.07.2.22.01.0000	01	1.08	02	5	1		BELANJA OPERASI	298.500.000	297.441.100	(1.058.900)	
5	06	5.06.5.07.2.22.01.0000	01	1.08	02	5	1	02	Belanja Barang dan Jasa	298.500.000	297.441.100	(1.058.900)	
5	06	5.06.5.07.2.22.01.0000	01	1.08	04				Penyediaan Jasa Pelayanan Umum Kantor	354.811.000	354.811.000	0	
5	06	5.06.5.07.2.22.01.0000	01	1.08	04	5	1		BELANJA OPERASI	354.811.000	354.811.000	0	
5	06	5.06.5.07.2.22.01.0000	01	1.08	04	5	1	02	Belanja Barang dan Jasa	354.811.000	354.811.000	0	
5	06	5.06.5.07.2.22.01.0000	01	1.09	00				Pemeliharaan Barang Milik Daerah Penunjang Urusan Pemerintahan Daerah	174.697.000	402.183.000	227.486.000	

PROVINSI DI YOGYAKARTA
RINCIAN PERUBAHAN APBD MENURUT URUSAN PEMERINTAHAN DAERAH, ORGANISASI, PENDAPATAN, BELANJA DAN PEMBIAYAAN
TAHUN ANGGARAN 2022

Urusan Pemerintahan : 5.06 PENGELOLAAN PERBATASAN
 Organisasi : 5.06.5.07.2.22.01 BADAN PENGHUBUNG DAERAH

Kode Rekening							Uraian	Sebelum Perubahan	Sesudah Perubahan	Bertambah/(Berkurang)	Dasar Hukum
5	06	5.06.5.07.2.22.01.0000	01	1.09	02		Penyediaan Jasa Pemeliharaan, Biaya Pemeliharaan, Pajak dan Perizinan Kendaraan Dinas Operasional atau Lapangan	159.697.000	197.183.000	37.486.000	
5	06	5.06.5.07.2.22.01.0000	01	1.09	02	5 1	BELANJA OPERASI	159.697.000	197.183.000	37.486.000	
5	06	5.06.5.07.2.22.01.0000	01	1.09	02	5 1 02	Belanja Barang dan Jasa	159.697.000	197.183.000	37.486.000	
5	06	5.06.5.07.2.22.01.0000	01	1.09	09		Pemeliharaan/Rehabilitasi Gedung Kantor dan Bangunan Lainnya	0	190.000.000	190.000.000	
5	06	5.06.5.07.2.22.01.0000	01	1.09	09	5 1	BELANJA OPERASI	0	190.000.000	190.000.000	
5	06	5.06.5.07.2.22.01.0000	01	1.09	09	5 1 02	Belanja Barang dan Jasa	0	190.000.000	190.000.000	
5	06	5.06.5.07.2.22.01.0000	01	1.09	10		Pemeliharaan/Rehabilitasi Sarana dan Prasarana Gedung Kantor atau Bangunan Lainnya	15.000.000	15.000.000	0	
5	06	5.06.5.07.2.22.01.0000	01	1.09	10	5 1	BELANJA OPERASI	15.000.000	15.000.000	0	
5	06	5.06.5.07.2.22.01.0000	01	1.09	10	5 1 02	Belanja Barang dan Jasa	15.000.000	15.000.000	0	
5	07	5.06.5.07.2.22.01.0000	00	0.00	00		PENGELOLAAN PENGHUBUNG	673.122.000	643.322.000	(29.800.000)	
5	07	5.06.5.07.2.22.01.0000	02	0.00	00		PROGRAM PELAYANAN PENGHUBUNG	673.122.000	643.322.000	(29.800.000)	
5	07	5.06.5.07.2.22.01.0000	02	1.01	00		Pelaksanaan Pelayanan Penghubung	673.122.000	643.322.000	(29.800.000)	
5	07	5.06.5.07.2.22.01.0000	02	1.01	01		Peningkatan Kualitas Pelayanan Publik bagi Aparatur dan Masyarakat	162.127.000	159.527.000	(2.600.000)	
5	07	5.06.5.07.2.22.01.0000	02	1.01	01	5 1	BELANJA OPERASI	162.127.000	159.527.000	(2.600.000)	
5	07	5.06.5.07.2.22.01.0000	02	1.01	01	5 1 02	Belanja Barang dan Jasa	162.127.000	159.527.000	(2.600.000)	
5	07	5.06.5.07.2.22.01.0000	02	1.01	02		Pelayanan Kelembagaan Aparatur dan Masyarakat	51.940.000	6.940.000	(45.000.000)	
5	07	5.06.5.07.2.22.01.0000	02	1.01	02	5 1	BELANJA OPERASI	51.940.000	6.940.000	(45.000.000)	
5	07	5.06.5.07.2.22.01.0000	02	1.01	02	5 1 02	Belanja Barang dan Jasa	51.940.000	6.940.000	(45.000.000)	
5	07	5.06.5.07.2.22.01.0000	02	1.01	04		Kegiatan Fasilitas Pameran Produk Unggulan dan pelestarian Seni Budaya	446.585.000	464.385.000	17.800.000	
5	07	5.06.5.07.2.22.01.0000	02	1.01	04	5 1	BELANJA OPERASI	446.585.000	464.385.000	17.800.000	
5	07	5.06.5.07.2.22.01.0000	02	1.01	04	5 1 02	Belanja Barang dan Jasa	446.585.000	464.385.000	17.800.000	
5	07	5.06.5.07.2.22.01.0000	02	1.01	05		Koordinasi dan Sinkronisasi Pelaksanaan Pelayanan Penghubung	12.470.000	12.470.000	0	
5	07	5.06.5.07.2.22.01.0000	02	1.01	05	5 1	BELANJA OPERASI	12.470.000	12.470.000	0	
5	07	5.06.5.07.2.22.01.0000	02	1.01	05	5 1 02	Belanja Barang dan Jasa	12.470.000	12.470.000	0	

PROVINSI DI YOGYAKARTA
RINCIAN PERUBAHAN APBD MENURUT URUSAN PEMERINTAHAN DAERAH, ORGANISASI, PENDAPATAN, BELANJA DAN PEMBIAYAAN
TAHUN ANGGARAN 2022

Urusan Pemerintahan : 5.06 PENGELOLAAN PERBATASAN
 Organisasi : 5.06.5.07.2.22.01 BADAN PENGHUBUNG DAERAH

Kode Rekening										Uraian	Sebelum Perubahan	Sesudah Perubahan	Bertambah/(Berkurang)	Dasar Hukum
										Jumlah Belanja	11.074.160.618	11.486.856.663	412.696.045	
										Total Surplus/(Defisit)	(10.709.160.618)	(11.143.486.663)	(434.326.045)	
0	00	5.06.5.07.2.22.01.0000	00	0.00	00	6				PEMBIAYAAN				
										Jumlah Penerimaan Pembiayaan	0	0	0	
										Jumlah Penerimaan Pengeluaran	0	0	0	

PROVINSI DI YOGYAKARTA
RINCIAN PERUBAHAN APBD MENURUT URUSAN PEMERINTAHAN DAERAH, ORGANISASI, PENDAPATAN, BELANJA DAN PEMBIAYAAN
TAHUN ANGGARAN 2022

Urusan Pemerintahan : 6.01 INSPEKTORAT DAERAH
 Organisasi : 6.01.0.00.0.00.01 INSPEKTORAT

Kode Rekening										Uraian	Sebelum Perubahan	Sesudah Perubahan	Bertambah/(Berkurang)	Dasar Hukum
										Jumlah Pendapatan	0	0	0	
0	00	6.01.0.00.0.00.01.0000	00	0.00	00	5				BELANJA				
6	01	6.01.0.00.0.00.01.0000	00	0.00	00					INSPEKTORAT DAERAH	28.645.689.606	29.011.657.600	365.967.994	
6	01	6.01.0.00.0.00.01.0000	02	0.00	00					PROGRAM PENYELENGGARAAN PENGAWASAN	6.345.219.500	6.469.788.250	124.568.750	
6	01	6.01.0.00.0.00.01.0000	02	1.01	00					Penyelenggaraan Pengawasan Internal	5.590.120.500	5.590.120.500	0	
6	01	6.01.0.00.0.00.01.0000	02	1.01	01					Pengawasan Kinerja Pemerintah Daerah	341.537.000	341.537.000	0	
6	01	6.01.0.00.0.00.01.0000	02	1.01	01	5	1			BELANJA OPERASI	341.537.000	341.537.000	0	
6	01	6.01.0.00.0.00.01.0000	02	1.01	01	5	1	02		Belanja Barang dan Jasa	341.537.000	341.537.000	0	
6	01	6.01.0.00.0.00.01.0000	02	1.01	02					Pengawasan Keuangan Pemerintah Daerah	3.589.698.500	3.589.698.500	0	
6	01	6.01.0.00.0.00.01.0000	02	1.01	02	5	1			BELANJA OPERASI	3.589.698.500	3.589.698.500	0	
6	01	6.01.0.00.0.00.01.0000	02	1.01	02	5	1	02		Belanja Barang dan Jasa	3.589.698.500	3.589.698.500	0	
6	01	6.01.0.00.0.00.01.0000	02	1.01	03					Reviu Laporan Kinerja	692.430.000	692.430.000	0	
6	01	6.01.0.00.0.00.01.0000	02	1.01	03	5	1			BELANJA OPERASI	692.430.000	692.430.000	0	
6	01	6.01.0.00.0.00.01.0000	02	1.01	03	5	1	02		Belanja Barang dan Jasa	692.430.000	692.430.000	0	
6	01	6.01.0.00.0.00.01.0000	02	1.01	04					Reviu Laporan Keuangan	453.138.000	453.138.000	0	
6	01	6.01.0.00.0.00.01.0000	02	1.01	04	5	1			BELANJA OPERASI	453.138.000	453.138.000	0	
6	01	6.01.0.00.0.00.01.0000	02	1.01	04	5	1	02		Belanja Barang dan Jasa	453.138.000	453.138.000	0	
6	01	6.01.0.00.0.00.01.0000	02	1.01	05					Pengawasan Umum dan Teknis Kabupaten/Kota	379.129.000	379.129.000	0	
6	01	6.01.0.00.0.00.01.0000	02	1.01	05	5	1			BELANJA OPERASI	379.129.000	379.129.000	0	
6	01	6.01.0.00.0.00.01.0000	02	1.01	05	5	1	02		Belanja Barang dan Jasa	379.129.000	379.129.000	0	
6	01	6.01.0.00.0.00.01.0000	02	1.01	06					Kerjasama Pengawasan Internal	110.874.000	110.874.000	0	
6	01	6.01.0.00.0.00.01.0000	02	1.01	06	5	1			BELANJA OPERASI	110.874.000	110.874.000	0	
6	01	6.01.0.00.0.00.01.0000	02	1.01	06	5	1	02		Belanja Barang dan Jasa	110.874.000	110.874.000	0	
6	01	6.01.0.00.0.00.01.0000	02	1.01	07					Monitoring dan Evaluasi Tindak Lanjut Hasil Pemeriksaan BPK RI dan Tindak Lanjut Hasil Pemeriksaan APIP	23.314.000	23.314.000	0	
6	01	6.01.0.00.0.00.01.0000	02	1.01	07	5	1			BELANJA OPERASI	23.314.000	23.314.000	0	
6	01	6.01.0.00.0.00.01.0000	02	1.01	07	5	1	02		Belanja Barang dan Jasa	23.314.000	23.314.000	0	

PROVINSI DI YOGYAKARTA
RINCIAN PERUBAHAN APBD MENURUT URUSAN PEMERINTAHAN DAERAH, ORGANISASI, PENDAPATAN, BELANJA DAN PEMBIAYAAN
TAHUN ANGGARAN 2022

Urusan Pemerintahan : 6.01 INSPEKTORAT DAERAH
 Organisasi : 6.01.0.00.0.00.01 INSPEKTORAT

Kode Rekening						Uraian	Sebelum Perubahan	Sesudah Perubahan	Bertambah/(Berkurang)	Dasar Hukum	
6	01	6.01.0.00.0.00.01.0000	02	1.02	00	Penyelenggaraan Pengawasan Dengan Tujuan Tertentu	755.099.000	879.667.750	124.568.750		
6	01	6.01.0.00.0.00.01.0000	02	1.02	01	Penanganan Penyelesaian Kerugian Negara/Daerah	36.500.000	36.500.000	0		
6	01	6.01.0.00.0.00.01.0000	02	1.02	01	5 1	BELANJA OPERASI	36.500.000	36.500.000	0	
6	01	6.01.0.00.0.00.01.0000	02	1.02	01	5 1 02	Belanja Barang dan Jasa	36.500.000	36.500.000	0	
6	01	6.01.0.00.0.00.01.0000	02	1.02	02		Pengawasan Dengan Tujuan Tertentu	718.599.000	843.167.750	124.568.750	
6	01	6.01.0.00.0.00.01.0000	02	1.02	02	5 1	BELANJA OPERASI	718.599.000	843.167.750	124.568.750	
6	01	6.01.0.00.0.00.01.0000	02	1.02	02	5 1 02	Belanja Barang dan Jasa	718.599.000	843.167.750	124.568.750	
6	01	6.01.0.00.0.00.01.0000	03	0.00	00	PROGRAM PERUMUSAN KEBIJAKAN, PENDAMPINGAN DAN ASISTENSI	856.606.000	673.122.000	(183.484.000)		
6	01	6.01.0.00.0.00.01.0000	03	1.01	00	Perumusan Kebijakan Teknis di Bidang Pengawasan dan Fasilitas Pengawasan	58.084.000	58.084.000	0		
6	01	6.01.0.00.0.00.01.0000	03	1.01	01		Perumusan Kebijakan Teknis di Bidang Pengawasan	10.767.000	10.767.000	0	
6	01	6.01.0.00.0.00.01.0000	03	1.01	01	5 1	BELANJA OPERASI	10.767.000	10.767.000	0	
6	01	6.01.0.00.0.00.01.0000	03	1.01	01	5 1 02	Belanja Barang dan Jasa	10.767.000	10.767.000	0	
6	01	6.01.0.00.0.00.01.0000	03	1.01	02		Perumusan Kebijakan Teknis di Bidang Fasilitas Pengawasan	47.317.000	47.317.000	0	
6	01	6.01.0.00.0.00.01.0000	03	1.01	02	5 1	BELANJA OPERASI	47.317.000	47.317.000	0	
6	01	6.01.0.00.0.00.01.0000	03	1.01	02	5 1 02	Belanja Barang dan Jasa	47.317.000	47.317.000	0	
6	01	6.01.0.00.0.00.01.0000	03	1.02	00	Pendampingan dan Asistensi	798.522.000	615.038.000	(183.484.000)		
6	01	6.01.0.00.0.00.01.0000	03	1.02	01		Pendampingan dan Asistensi Urusan Pemerintahan Daerah	6.681.000	6.681.000	0	
6	01	6.01.0.00.0.00.01.0000	03	1.02	01	5 1	BELANJA OPERASI	6.681.000	6.681.000	0	
6	01	6.01.0.00.0.00.01.0000	03	1.02	01	5 1 02	Belanja Barang dan Jasa	6.681.000	6.681.000	0	
6	01	6.01.0.00.0.00.01.0000	03	1.02	02		Pendampingan, Asistensi, Verifikasi, dan Penilaian Reformasi Birokrasi	9.497.000	9.497.000	0	
6	01	6.01.0.00.0.00.01.0000	03	1.02	02	5 1	BELANJA OPERASI	9.497.000	9.497.000	0	
6	01	6.01.0.00.0.00.01.0000	03	1.02	02	5 1 02	Belanja Barang dan Jasa	9.497.000	9.497.000	0	

PROVINSI DI YOGYAKARTA
RINCIAN PERUBAHAN APBD MENURUT URUSAN PEMERINTAHAN DAERAH, ORGANISASI, PENDAPATAN, BELANJA DAN PEMBIAYAAN
TAHUN ANGGARAN 2022

Urusan Pemerintahan : 6.01 INSPEKTORAT DAERAH
 Organisasi : 6.01.0.00.0.00.01 INSPEKTORAT

Kode Rekening							Uraian	Sebelum Perubahan	Sesudah Perubahan	Bertambah/(Berkurang)	Dasar Hukum
6	01	6.01.0.00.0.00.01.0000	03	1.02	03		Koordinasi, Monitoring dan Evaluasi serta Verifikasi Pencegahan dan Pemberantasan Korupsi	629.358.000	598.860.000	(30.498.000)	
6	01	6.01.0.00.0.00.01.0000	03	1.02	03	5 1	BELANJA OPERASI	629.358.000	598.860.000	(30.498.000)	
6	01	6.01.0.00.0.00.01.0000	03	1.02	03	5 1 02	Belanja Barang dan Jasa	629.358.000	598.860.000	(30.498.000)	
6	01	6.01.0.00.0.00.01.0000	03	1.02	04		Pendampingan, Asistensi dan Verifikasi Penegakan Integritas	152.986.000	0	(152.986.000)	
6	01	6.01.0.00.0.00.01.0000	03	1.02	04	5 1	BELANJA OPERASI	152.986.000	0	(152.986.000)	
6	01	6.01.0.00.0.00.01.0000	03	1.02	04	5 1 02	Belanja Barang dan Jasa	152.986.000	0	(152.986.000)	
6	01	6.01.0.00.0.00.01.0000	01	0.00	00		PROGRAM PENUNJANG URUSAN PEMERINTAHAN DAERAH PROVINSI	21.443.864.106	21.868.747.350	424.883.244	
6	01	6.01.0.00.0.00.01.0000	01	1.01	00		Perencanaan, Penganggaran, dan Evaluasi Kinerja Perangkat Daerah	28.479.000	28.479.000	0	
6	01	6.01.0.00.0.00.01.0000	01	1.01	01		Penyusunan Dokumen Perencanaan Perangkat Daerah	11.836.000	11.836.000	0	
6	01	6.01.0.00.0.00.01.0000	01	1.01	01	5 1	BELANJA OPERASI	11.836.000	11.836.000	0	
6	01	6.01.0.00.0.00.01.0000	01	1.01	01	5 1 02	Belanja Barang dan Jasa	11.836.000	11.836.000	0	
6	01	6.01.0.00.0.00.01.0000	01	1.01	04		Koordinasi dan Penyusunan DPA-SKPD	7.849.000	7.849.000	0	
6	01	6.01.0.00.0.00.01.0000	01	1.01	04	5 1	BELANJA OPERASI	7.849.000	7.849.000	0	
6	01	6.01.0.00.0.00.01.0000	01	1.01	04	5 1 02	Belanja Barang dan Jasa	7.849.000	7.849.000	0	
6	01	6.01.0.00.0.00.01.0000	01	1.01	07		Evaluasi Kinerja Perangkat Daerah	8.794.000	8.794.000	0	
6	01	6.01.0.00.0.00.01.0000	01	1.01	07	5 1	BELANJA OPERASI	8.794.000	8.794.000	0	
6	01	6.01.0.00.0.00.01.0000	01	1.01	07	5 1 02	Belanja Barang dan Jasa	8.794.000	8.794.000	0	
6	01	6.01.0.00.0.00.01.0000	01	1.02	00		Administrasi Keuangan Perangkat Daerah	15.165.319.906	15.065.772.350	(99.547.556)	
6	01	6.01.0.00.0.00.01.0000	01	1.02	01		Penyediaan Gaji dan Tunjangan ASN	15.114.210.906	15.014.663.350	(99.547.556)	
6	01	6.01.0.00.0.00.01.0000	01	1.02	01	5 1	BELANJA OPERASI	15.114.210.906	15.014.663.350	(99.547.556)	
6	01	6.01.0.00.0.00.01.0000	01	1.02	01	5 1 01	Belanja Pegawai	15.114.210.906	15.014.663.350	(99.547.556)	
6	01	6.01.0.00.0.00.01.0000	01	1.02	03		Pelaksanaan Penatausahaan dan Pengujian/Verifikasi Keuangan SKPD	45.840.000	45.840.000	0	
6	01	6.01.0.00.0.00.01.0000	01	1.02	03	5 1	BELANJA OPERASI	45.840.000	45.840.000	0	
6	01	6.01.0.00.0.00.01.0000	01	1.02	03	5 1 01	Belanja Pegawai	45.840.000	45.840.000	0	

PROVINSI DI YOGYAKARTA
RINCIAN PERUBAHAN APBD MENURUT URUSAN PEMERINTAHAN DAERAH, ORGANISASI, PENDAPATAN, BELANJA DAN PEMBIAYAAN
TAHUN ANGGARAN 2022

Urusan Pemerintahan : 6.01 INSPEKTORAT DAERAH
 Organisasi : 6.01.0.00.0.00.01 INSPEKTORAT

Kode Rekening							Uraian	Sebelum Perubahan	Sesudah Perubahan	Bertambah/(Berkurang)	Dasar Hukum
6	01	6.01.0.00.0.00.01.0000	01	1.02	05		Koordinasi dan Penyusunan Laporan Keuangan Akhir Tahun SKPD	1.260.000	1.260.000	0	
6	01	6.01.0.00.0.00.01.0000	01	1.02	05	5 1	BELANJA OPERASI	1.260.000	1.260.000	0	
6	01	6.01.0.00.0.00.01.0000	01	1.02	05	5 1 02	Belanja Barang dan Jasa	1.260.000	1.260.000	0	
6	01	6.01.0.00.0.00.01.0000	01	1.02	07		Koordinasi dan Penyusunan Laporan Keuangan Bulanan/Triwulanan/Semesteran SKPD	4.009.000	4.009.000	0	
6	01	6.01.0.00.0.00.01.0000	01	1.02	07	5 1	BELANJA OPERASI	4.009.000	4.009.000	0	
6	01	6.01.0.00.0.00.01.0000	01	1.02	07	5 1 02	Belanja Barang dan Jasa	4.009.000	4.009.000	0	
6	01	6.01.0.00.0.00.01.0000	01	1.03	00		Administrasi Barang Milik Daerah pada Perangkat Daerah	16.800.000	15.900.000	(900.000)	
6	01	6.01.0.00.0.00.01.0000	01	1.03	06		Penatausahaan Barang Milik Daerah pada SKPD	16.800.000	15.900.000	(900.000)	
6	01	6.01.0.00.0.00.01.0000	01	1.03	06	5 1	BELANJA OPERASI	16.800.000	15.900.000	(900.000)	
6	01	6.01.0.00.0.00.01.0000	01	1.03	06	5 1 01	Belanja Pegawai	16.800.000	15.900.000	(900.000)	
6	01	6.01.0.00.0.00.01.0000	01	1.05	00		Administrasi Kepegawaian Perangkat Daerah	441.171.000	441.171.000	0	
6	01	6.01.0.00.0.00.01.0000	01	1.05	05		Monitoring, Evaluasi, dan Penilaian Kinerja Pegawai	5.422.000	5.422.000	0	
6	01	6.01.0.00.0.00.01.0000	01	1.05	05	5 1	BELANJA OPERASI	5.422.000	5.422.000	0	
6	01	6.01.0.00.0.00.01.0000	01	1.05	05	5 1 02	Belanja Barang dan Jasa	5.422.000	5.422.000	0	
6	01	6.01.0.00.0.00.01.0000	01	1.05	09		Pendidikan dan Pelatihan Pegawai Berdasarkan Tugas dan Fungsi	435.749.000	435.749.000	0	
6	01	6.01.0.00.0.00.01.0000	01	1.05	09	5 1	BELANJA OPERASI	435.749.000	435.749.000	0	
6	01	6.01.0.00.0.00.01.0000	01	1.05	09	5 1 02	Belanja Barang dan Jasa	435.749.000	435.749.000	0	
6	01	6.01.0.00.0.00.01.0000	01	1.06	00		Administrasi Umum Perangkat Daerah	375.687.000	352.251.000	(23.436.000)	
6	01	6.01.0.00.0.00.01.0000	01	1.06	01		Penyediaan Komponen Instalasi Listrik/Penerangan Bangunan Kantor	4.244.000	4.244.000	0	
6	01	6.01.0.00.0.00.01.0000	01	1.06	01	5 1	BELANJA OPERASI	4.244.000	4.244.000	0	
6	01	6.01.0.00.0.00.01.0000	01	1.06	01	5 1 02	Belanja Barang dan Jasa	4.244.000	4.244.000	0	
6	01	6.01.0.00.0.00.01.0000	01	1.06	02		Penyediaan Peralatan dan Perlengkapan Kantor	40.537.000	40.537.000	0	
6	01	6.01.0.00.0.00.01.0000	01	1.06	02	5 1	BELANJA OPERASI	40.537.000	40.537.000	0	
6	01	6.01.0.00.0.00.01.0000	01	1.06	02	5 1 02	Belanja Barang dan Jasa	40.537.000	40.537.000	0	

PROVINSI DI YOGYAKARTA
RINCIAN PERUBAHAN APBD MENURUT URUSAN PEMERINTAHAN DAERAH, ORGANISASI, PENDAPATAN, BELANJA DAN PEMBIAYAAN
TAHUN ANGGARAN 2022

Urusan Pemerintahan : 6.01 INSPEKTORAT DAERAH
 Organisasi : 6.01.0.00.0.00.01 INSPEKTORAT

Kode Rekening							Uraian	Sebelum Perubahan	Sesudah Perubahan	Bertambah/(Berkurang)	Dasar Hukum
6	01	6.01.0.00.0.00.01.0000	01	1.06	05		Penyediaan Barang Cetak dan Penggandaan	24.474.000	24.474.000	0	
6	01	6.01.0.00.0.00.01.0000	01	1.06	05	5 1	BELANJA OPERASI	24.474.000	24.474.000	0	
6	01	6.01.0.00.0.00.01.0000	01	1.06	05	5 1 02	Belanja Barang dan Jasa	24.474.000	24.474.000	0	
6	01	6.01.0.00.0.00.01.0000	01	1.06	09		Penyelenggaraan Rapat Koordinasi dan Konsultasi SKPD	216.452.000	193.016.000	(23.436.000)	
6	01	6.01.0.00.0.00.01.0000	01	1.06	09	5 1	BELANJA OPERASI	216.452.000	193.016.000	(23.436.000)	
6	01	6.01.0.00.0.00.01.0000	01	1.06	09	5 1 02	Belanja Barang dan Jasa	216.452.000	193.016.000	(23.436.000)	
6	01	6.01.0.00.0.00.01.0000	01	1.06	11		Dukungan Pelaksanaan Sistem Pemerintahan Berbasis Elektronik pada SKPD	89.980.000	89.980.000	0	
6	01	6.01.0.00.0.00.01.0000	01	1.06	11	5 1	BELANJA OPERASI	89.980.000	89.980.000	0	
6	01	6.01.0.00.0.00.01.0000	01	1.06	11	5 1 02	Belanja Barang dan Jasa	89.980.000	89.980.000	0	
6	01	6.01.0.00.0.00.01.0000	01	1.07	00		Pengadaan Barang Milik Daerah Penunjang Urusan Pemerintah Daerah	3.660.498.000	4.282.088.000	621.590.000	
6	01	6.01.0.00.0.00.01.0000	01	1.07	01		Pengadaan Kendaraan Perorangan Dinas atau Kendaraan Dinas Jabatan	0	636.290.000	636.290.000	
6	01	6.01.0.00.0.00.01.0000	01	1.07	01	5 2	BELANJA MODAL	0	636.290.000	636.290.000	
6	01	6.01.0.00.0.00.01.0000	01	1.07	01	5 2 02	Belanja Modal Peralatan dan Mesin	0	636.290.000	636.290.000	
6	01	6.01.0.00.0.00.01.0000	01	1.07	05		Pengadaan Mebel	1.977.948.000	1.977.948.000	0	
6	01	6.01.0.00.0.00.01.0000	01	1.07	05	5 2	BELANJA MODAL	1.977.948.000	1.977.948.000	0	
6	01	6.01.0.00.0.00.01.0000	01	1.07	05	5 2 02	Belanja Modal Peralatan dan Mesin	1.977.948.000	1.977.948.000	0	
6	01	6.01.0.00.0.00.01.0000	01	1.07	06		Pengadaan Peralatan dan Mesin Lainnya	548.795.000	534.095.000	(14.700.000)	
6	01	6.01.0.00.0.00.01.0000	01	1.07	06	5 2	BELANJA MODAL	548.795.000	534.095.000	(14.700.000)	
6	01	6.01.0.00.0.00.01.0000	01	1.07	06	5 2 02	Belanja Modal Peralatan dan Mesin	548.795.000	534.095.000	(14.700.000)	
6	01	6.01.0.00.0.00.01.0000	01	1.07	11		Pengadaan Sarana dan Prasarana Pendukung Gedung Kantor atau Bangunan Lainnya	1.133.755.000	1.133.755.000	0	
6	01	6.01.0.00.0.00.01.0000	01	1.07	11	5 2	BELANJA MODAL	1.133.755.000	1.133.755.000	0	
6	01	6.01.0.00.0.00.01.0000	01	1.07	11	5 2 03	Belanja Modal Gedung dan Bangunan	1.133.755.000	1.133.755.000	0	
6	01	6.01.0.00.0.00.01.0000	01	1.08	00		Penyediaan Jasa Penunjang Urusan Pemerintahan Daerah	1.324.282.400	1.324.132.400	(150.000)	
6	01	6.01.0.00.0.00.01.0000	01	1.08	01		Penyediaan Jasa Surat Menyurat	7.280.000	7.280.000	0	

PROVINSI DI YOGYAKARTA
RINCIAN PERUBAHAN APBD MENURUT URUSAN PEMERINTAHAN DAERAH, ORGANISASI, PENDAPATAN, BELANJA DAN PEMBIAYAAN
TAHUN ANGGARAN 2022

Urusan Pemerintahan : 6.01 INSPEKTORAT DAERAH
 Organisasi : 6.01.0.00.0.00.01 INSPEKTORAT

Kode Rekening								Uraian	Sebelum Perubahan	Sesudah Perubahan	Bertambah/(Berkurang)	Dasar Hukum
6	01	6.01.0.00.0.00.01.0000	01	1.08	01	5	1	BELANJA OPERASI	7.280.000	7.280.000	0	
6	01	6.01.0.00.0.00.01.0000	01	1.08	01	5	1 02	Belanja Barang dan Jasa	7.280.000	7.280.000	0	
6	01	6.01.0.00.0.00.01.0000	01	1.08	02			Penyediaan Jasa Komunikasi, Sumber Daya Air dan Listrik	317.388.200	317.388.200	0	
6	01	6.01.0.00.0.00.01.0000	01	1.08	02	5	1	BELANJA OPERASI	317.388.200	317.388.200	0	
6	01	6.01.0.00.0.00.01.0000	01	1.08	02	5	1 02	Belanja Barang dan Jasa	317.388.200	317.388.200	0	
6	01	6.01.0.00.0.00.01.0000	01	1.08	04			Penyediaan Jasa Pelayanan Umum Kantor	999.614.200	999.464.200	(150.000)	
6	01	6.01.0.00.0.00.01.0000	01	1.08	04	5	1	BELANJA OPERASI	999.614.200	999.464.200	(150.000)	
6	01	6.01.0.00.0.00.01.0000	01	1.08	04	5	1 02	Belanja Barang dan Jasa	999.614.200	999.464.200	(150.000)	
6	01	6.01.0.00.0.00.01.0000	01	1.09	00			Pemeliharaan Barang Milik Daerah Penunjang Urusan Pemerintahan Daerah	431.626.800	358.953.600	(72.673.200)	
6	01	6.01.0.00.0.00.01.0000	01	1.09	02			Penyediaan Jasa Pemeliharaan, Biaya Pemeliharaan, Pajak dan Perizinan Kendaraan Dinas Operasional atau Lapangan	363.371.800	279.101.800	(84.270.000)	
6	01	6.01.0.00.0.00.01.0000	01	1.09	02	5	1	BELANJA OPERASI	363.371.800	279.101.800	(84.270.000)	
6	01	6.01.0.00.0.00.01.0000	01	1.09	02	5	1 02	Belanja Barang dan Jasa	363.371.800	279.101.800	(84.270.000)	
6	01	6.01.0.00.0.00.01.0000	01	1.09	06			Pemeliharaan Peralatan dan Mesin Lainnya	68.255.000	79.851.800	11.596.800	
6	01	6.01.0.00.0.00.01.0000	01	1.09	06	5	1	BELANJA OPERASI	68.255.000	79.851.800	11.596.800	
6	01	6.01.0.00.0.00.01.0000	01	1.09	06	5	1 02	Belanja Barang dan Jasa	68.255.000	79.851.800	11.596.800	
Jumlah Belanja								28.645.689.606	29.011.657.600	365.967.994		
Total Surplus/(Defisit)								(28.645.689.606)	(29.011.657.600)	(365.967.994)		
0	00	6.01.0.00.0.00.01.0000	00	0.00	00	6		PEMBIAYAAN				
Jumlah Penerimaan Pembiayaan								0	0	0		
Jumlah Penerimaan Pengeluaran								0	0	0		

PROVINSI DI YOGYAKARTA
RINCIAN PERUBAHAN APBD MENURUT URUSAN PEMERINTAHAN DAERAH, ORGANISASI, PENDAPATAN, BELANJA DAN PEMBIAYAAN
TAHUN ANGGARAN 2022

Urusan Pemerintahan : 8.01 KESATUAN BANGSA DAN POLITIK
 Organisasi : 8.01.2.22.0.00.01 BADAN KESATUAN BANGSA DAN POLITIK

Kode Rekening							Uraian	Sebelum Perubahan	Sesudah Perubahan	Bertambah/(Berkurang)	Dasar Hukum		
							Jumlah Pendapatan	0	0	0			
0	00	8.01.2.22.0.00.01.0000	00	0.00	00	5	BELANJA						
2	22	8.01.2.22.0.00.01.0000	00	0.00	00		URUSAN PEMERINTAHAN BIDANG KEBUDAYAAN	1.937.089.000	3.237.089.000	1.300.000.000			
2	22	8.01.2.22.0.00.01.0000	08	0.00	00		PROGRAM PENYELENGGARAAN KEISTIMEWAAN YOGYAKARTA URUSAN KEBUDAYAAN	1.937.089.000	3.237.089.000	1.300.000.000			
2	22	8.01.2.22.0.00.01.0000	08	1.09	00		Adat, Seni, Tradisi dan Lembaga Budaya	1.937.089.000	3.237.089.000	1.300.000.000			
2	22	8.01.2.22.0.00.01.0000	08	1.09	23		Pembangunan Ketahanan Sosial Budaya	1.937.089.000	3.237.089.000	1.300.000.000			
2	22	8.01.2.22.0.00.01.0000	08	1.09	23	5	BELANJA OPERASI	1.937.089.000	3.237.089.000	1.300.000.000			
2	22	8.01.2.22.0.00.01.0000	08	1.09	23	5	1	02	Belanja Barang dan Jasa	1.937.089.000	3.237.089.000	1.300.000.000	
8	01	8.01.2.22.0.00.01.0000	00	0.00	00		KESATUAN BANGSA DAN POLITIK	18.872.349.920	18.527.634.454	(344.715.466)			
8	01	8.01.2.22.0.00.01.0000	02	0.00	00		PROGRAM Penguatan Ideologi Pancasila dan Karakter Kebangsaan	177.088.500	278.205.500	101.117.000			
8	01	8.01.2.22.0.00.01.0000	02	1.01	00		Perumusan Kebijakan Teknis dan Pemantapan Pelaksanaan Bidang Ideologi Pancasila dan Karakter Kebangsaan	177.088.500	278.205.500	101.117.000			
8	01	8.01.2.22.0.00.01.0000	02	1.01	05		Pelaksanaan Monitoring Evaluasi dan Pelaporan di Bidang Ideologi Wawasan Kebangsaan, Bela Negara, Karakter Bangsa, Pembauran Kebangsaan, Bhineka Tunggal Ika, dan Sejarah Kebangsaan	177.088.500	278.205.500	101.117.000			
8	01	8.01.2.22.0.00.01.0000	02	1.01	05	5	1	BELANJA OPERASI	177.088.500	278.205.500	101.117.000		
8	01	8.01.2.22.0.00.01.0000	02	1.01	05	5	1	02	Belanja Barang dan Jasa	177.088.500	278.205.500	101.117.000	
8	01	8.01.2.22.0.00.01.0000	03	0.00	00		PROGRAM Peningkatan Peran Partai Politik dan Lembaga Pendidikan Melalui Pendidikan Politik dan Pengembangan Etika Serta Budaya Politik	3.594.600.000	3.817.200.000	222.600.000			
8	01	8.01.2.22.0.00.01.0000	03	1.01	00		Perumusan Kebijakan Teknis dan Pemantapan Pelaksanaan Bidang Pendidikan Politik, Etika Budaya Politik, Peningkatan Demokrasi, Fasilitas Kelembagaan Pemerintahan, Perwakilan, dan Partai Politik, Pemilihan Umum/Pemilihan Umum Kepala Daerah, serta Pemantauan Situasi Politik	3.594.600.000	3.817.200.000	222.600.000			

PROVINSI DI YOGYAKARTA
RINCIAN PERUBAHAN APBD MENURUT URUSAN PEMERINTAHAN DAERAH, ORGANISASI, PENDAPATAN, BELANJA DAN PEMBIAYAAN
TAHUN ANGGARAN 2022

Urusan Pemerintahan : 8.01 KESATUAN BANGSA DAN POLITIK
 Organisasi : 8.01.2.22.0.00.01 BADAN KESATUAN BANGSA DAN POLITIK

Kode Rekening							Uraian	Sebelum Perubahan	Sesudah Perubahan	Bertambah/(Berkurang)	Dasar Hukum
8	01	8.01.2.22.0.00.01.0000	03	1.01	03		Pelaksanaan Kebijakan di Bidang Pendidikan Politik, Etika Budaya Politik, Peningkatan Demokrasi, Fasilitasi Kelembagaan Pemerintahan, Perwakilan, dan Partai Politik, Pemilihan Umum/Pemilihan Umum Kepala Daerah, Serta Pemantauan Situasi Politik di Daerah	3.192.000.000	3.573.000.000	381.000.000	
8	01	8.01.2.22.0.00.01.0000	03	1.01	03	5 1	BELANJA OPERASI	3.192.000.000	3.573.000.000	381.000.000	
8	01	8.01.2.22.0.00.01.0000	03	1.01	03	5 1 02	Belanja Barang dan Jasa	711.462.000	1.092.462.000	381.000.000	
8	01	8.01.2.22.0.00.01.0000	03	1.01	03	5 1 05	Belanja Hibah	2.480.538.000	2.480.538.000	0	
8	01	8.01.2.22.0.00.01.0000	03	1.01	05		Pelaksanaan Monitoring, Evaluasi dan Pelaporan di Bidang Pendidikan Politik, Etika Budaya Politik, Peningkatan Demokrasi, Fasilitasi Kelembagaan Pemerintahan, Perwakilan, dan Partai Politik, Pemilihan Umum/Pemilihan Umum Kepala Daerah, serta Pemantauan Situasi Politik di Daerah	402.600.000	244.200.000	(158.400.000)	
8	01	8.01.2.22.0.00.01.0000	03	1.01	05	5 1	BELANJA OPERASI	402.600.000	244.200.000	(158.400.000)	
8	01	8.01.2.22.0.00.01.0000	03	1.01	05	5 1 02	Belanja Barang dan Jasa	402.600.000	244.200.000	(158.400.000)	
8	01	8.01.2.22.0.00.01.0000	04	0.00	00		PROGRAM PEMBERDAYAAN DAN PENGAWASAN ORGANISASI KEMASYARAKATAN	611.994.000	610.794.000	(1.200.000)	
8	01	8.01.2.22.0.00.01.0000	04	1.01	00		Perumusan Kebijakan Teknis dan Pemantapan Pelaksanaan Bidang Pemberdayaan dan Pengawasan Organisasi Kemasyarakatan	611.994.000	610.794.000	(1.200.000)	
8	01	8.01.2.22.0.00.01.0000	04	1.01	02		Penyusunan Bahan Perumusan Kebijakan Dibidang Pendaftaran Ormas, Pemberdayaan Ormas, Evaluasi, dan Mediasi Sengketa Ormas, Pengawasan Ormas dan Ormas Asing di Daerah	107.358.000	107.358.000	0	
8	01	8.01.2.22.0.00.01.0000	04	1.01	02	5 1	BELANJA OPERASI	107.358.000	107.358.000	0	
8	01	8.01.2.22.0.00.01.0000	04	1.01	02	5 1 02	Belanja Barang dan Jasa	107.358.000	107.358.000	0	
8	01	8.01.2.22.0.00.01.0000	04	1.01	03		Pelaksanaan Kebijakan Dibidang Pendaftaran Ormas, Pemberdayaan Ormas, Evaluasi, dan Mediasi Sengketa Ormas, Pengawasan Ormas dan Ormas Asing di Daerah	343.274.000	342.074.000	(1.200.000)	
8	01	8.01.2.22.0.00.01.0000	04	1.01	03	5 1	BELANJA OPERASI	343.274.000	342.074.000	(1.200.000)	
8	01	8.01.2.22.0.00.01.0000	04	1.01	03	5 1 02	Belanja Barang dan Jasa	193.274.000	192.074.000	(1.200.000)	

PROVINSI DI YOGYAKARTA
RINCIAN PERUBAHAN APBD MENURUT URUSAN PEMERINTAHAN DAERAH, ORGANISASI, PENDAPATAN, BELANJA DAN PEMBIAYAAN
TAHUN ANGGARAN 2022

Urusan Pemerintahan : 8.01 KESATUAN BANGSA DAN POLITIK
 Organisasi : 8.01.2.22.0.00.01 BADAN KESATUAN BANGSA DAN POLITIK

Kode Rekening								Uraian	Sebelum Perubahan	Sesudah Perubahan	Bertambah/(Berkurang)	Dasar Hukum	
8	01	8.01.2.22.0.00.01.0000	04	1.01	03	5	1	05	Belanja Hibah	150.000.000	150.000.000	0	
8	01	8.01.2.22.0.00.01.0000	04	1.01	05				Pelaksanaan Monitoring Evaluasi dan Pelaporan Dibidang Pendaftaran Ormas, Pemberdayaan Ormas, Evaluasi, dan Mediasi Sengketa Ormas, Pengawasan Ormas dan Ormas Asing di Daerah	161.362.000	161.362.000	0	
8	01	8.01.2.22.0.00.01.0000	04	1.01	05	5	1		BELANJA OPERASI	161.362.000	161.362.000	0	
8	01	8.01.2.22.0.00.01.0000	04	1.01	05	5	1	02	Belanja Barang dan Jasa	161.362.000	161.362.000	0	
8	01	8.01.2.22.0.00.01.0000	05	0.00	00				PROGRAM PEMBINAAN DAN PENGEMBANGAN KETAHANAN EKONOMI, SOSIAL, DAN BUDAYA	1.480.674.500	1.480.674.500	0	
8	01	8.01.2.22.0.00.01.0000	05	1.01	00				Perumusan Kebijakan Teknis dan Pemanapan Pelaksanaan Bidang Ketahanan Ekonomi, Sosial dan Budaya	1.480.674.500	1.480.674.500	0	
8	01	8.01.2.22.0.00.01.0000	05	1.01	02				Penyusunan Bahan Perumusan Kebijakan di Bidang Ketahanan Ekonomi, Sosial, Budaya, dan Fasilitasi Pencegahan Penyalagunaan Narkotika, Fasilitasi Kerukunan Umat Beragama dan Penghayat Kepercayaan di Daerah	398.459.000	398.459.000	0	
8	01	8.01.2.22.0.00.01.0000	05	1.01	02	5	1		BELANJA OPERASI	398.459.000	398.459.000	0	
8	01	8.01.2.22.0.00.01.0000	05	1.01	02	5	1	02	Belanja Barang dan Jasa	398.459.000	398.459.000	0	
8	01	8.01.2.22.0.00.01.0000	05	1.01	03				Pelaksanaan Kebijakan di Bidang Ketahanan Ekonomi, Sosial, Budaya, dan Fasilitasi Pencegahan Penyalagunaan Narkotika, Fasilitasi Kerukunan Umat Beragama dan Penghayat Kepercayaan di Daerah	815.424.500	815.424.500	0	
8	01	8.01.2.22.0.00.01.0000	05	1.01	03	5	1		BELANJA OPERASI	815.424.500	815.424.500	0	
8	01	8.01.2.22.0.00.01.0000	05	1.01	03	5	1	02	Belanja Barang dan Jasa	815.424.500	815.424.500	0	
8	01	8.01.2.22.0.00.01.0000	05	1.01	05				Pelaksanaan Monitoring, Evaluasi dan Pelaporan di Bidang Ketahanan Ekonomi, Sosial, Budaya, dan Fasilitasi Pencegahan Penyalagunaan Narkotika, Fasilitasi Kerukunan Umat Beragama dan Penghayat Kepercayaan di Daerah	266.791.000	266.791.000	0	
8	01	8.01.2.22.0.00.01.0000	05	1.01	05	5	1		BELANJA OPERASI	266.791.000	266.791.000	0	
8	01	8.01.2.22.0.00.01.0000	05	1.01	05	5	1	02	Belanja Barang dan Jasa	266.791.000	266.791.000	0	

PROVINSI DI YOGYAKARTA
RINCIAN PERUBAHAN APBD MENURUT URUSAN PEMERINTAHAN DAERAH, ORGANISASI, PENDAPATAN, BELANJA DAN PEMBIAYAAN
TAHUN ANGGARAN 2022

Urusan Pemerintahan : 8.01 KESATUAN BANGSA DAN POLITIK
 Organisasi : 8.01.2.22.0.00.01 BADAN KESATUAN BANGSA DAN POLITIK

Kode Rekening						Uraian	Sebelum Perubahan	Sesudah Perubahan	Bertambah/(Berkurang)	Dasar Hukum			
8	01	8.01.2.22.0.00.01.0000	06	0.00	00	PROGRAM PENINGKATAN KEWASPADAAN NASIONAL DAN PENINGKATAN KUALITAS DAN FASILITASI PENANGANAN KONFLIK SOSIAL	3.186.729.000	2.907.295.500	(279.433.500)				
8	01	8.01.2.22.0.00.01.0000	06	1.01	00	Perumusan Kebijakan Teknis dan Pelaksanaan Pemantapan Kewaspadaan Nasional dan Penanganan Konflik Sosial	3.186.729.000	2.907.295.500	(279.433.500)				
8	01	8.01.2.22.0.00.01.0000	06	1.01	04	Pelaksanaan Koordinasi di Bidang Kewaspadaan Dini, Kerjasama Intelijen, Pemantauan Orang Asing, Tenaga Kerja Asing dan Lembaga Asing, Kewaspadaan Perbatasan Antar Negara, Fasilitasi Kelembagaan Bidang Kewaspadaan, serta Penanganan Konflik di Daerah	2.433.585.000	2.131.085.000	(302.500.000)				
8	01	8.01.2.22.0.00.01.0000	06	1.01	04	5	1	BELANJA OPERASI	2.433.585.000	2.131.085.000	(302.500.000)		
8	01	8.01.2.22.0.00.01.0000	06	1.01	04	5	1	02	Belanja Barang dan Jasa	2.433.585.000	2.131.085.000	(302.500.000)	
8	01	8.01.2.22.0.00.01.0000	06	1.01	05				Pelaksanaan Monitoring, Evaluasi dan Pelaporan di Bidang Kewaspadaan Dini, Kerja sama Intelijen, Pemantauan Orang Asing, Tenaga Kerja Asing dan Lembaga Asing, Kewaspadaan Perbatasan Antar Negara, Fasilitasi Kelembagaan Bidang Kewaspadaan, serta Penanganan Konflik di Daerah	753.144.000	776.210.500	23.066.500	
8	01	8.01.2.22.0.00.01.0000	06	1.01	05	5	1		BELANJA OPERASI	753.144.000	776.210.500	23.066.500	
8	01	8.01.2.22.0.00.01.0000	06	1.01	05	5	1	02	Belanja Barang dan Jasa	753.144.000	776.210.500	23.066.500	
8	01	8.01.2.22.0.00.01.0000	01	0.00	00				PROGRAM PENUNJANG URUSAN PEMERINTAHAN DAERAH PROVINSI	9.821.263.920	9.433.464.954	(387.798.966)	
8	01	8.01.2.22.0.00.01.0000	01	1.01	00				Perencanaan, Penganggaran, dan Evaluasi Kinerja Perangkat Daerah	130.988.000	112.988.000	(18.000.000)	
8	01	8.01.2.22.0.00.01.0000	01	1.01	01				Penyusunan Dokumen Perencanaan Perangkat Daerah	27.400.000	27.400.000	0	
8	01	8.01.2.22.0.00.01.0000	01	1.01	01	5	1		BELANJA OPERASI	27.400.000	27.400.000	0	
8	01	8.01.2.22.0.00.01.0000	01	1.01	01	5	1	02	Belanja Barang dan Jasa	27.400.000	27.400.000	0	
8	01	8.01.2.22.0.00.01.0000	01	1.01	04				Koordinasi dan Penyusunan DPA-SKPD	59.488.000	41.488.000	(18.000.000)	
8	01	8.01.2.22.0.00.01.0000	01	1.01	04	5	1		BELANJA OPERASI	59.488.000	41.488.000	(18.000.000)	
8	01	8.01.2.22.0.00.01.0000	01	1.01	04	5	1	02	Belanja Barang dan Jasa	59.488.000	41.488.000	(18.000.000)	
8	01	8.01.2.22.0.00.01.0000	01	1.01	07				Evaluasi Kinerja Perangkat Daerah	44.100.000	44.100.000	0	

PROVINSI DI YOGYAKARTA
RINCIAN PERUBAHAN APBD MENURUT URUSAN PEMERINTAHAN DAERAH, ORGANISASI, PENDAPATAN, BELANJA DAN PEMBIAYAAN
TAHUN ANGGARAN 2022

Urusan Pemerintahan : 8.01 KESATUAN BANGSA DAN POLITIK
 Organisasi : 8.01.2.22.0.00.01 BADAN KESATUAN BANGSA DAN POLITIK

Kode Rekening								Uraian	Sebelum Perubahan	Sesudah Perubahan	Bertambah/(Berkurang)	Dasar Hukum
8	01	8.01.2.22.0.00.01.0000	01	1.01	07	5	1	BELANJA OPERASI	44.100.000	44.100.000	0	
8	01	8.01.2.22.0.00.01.0000	01	1.01	07	5	1 02	Belanja Barang dan Jasa	44.100.000	44.100.000	0	
8	01	8.01.2.22.0.00.01.0000	01	1.02	00			Administrasi Keuangan Perangkat Daerah	7.683.648.020	6.918.464.554	(765.183.466)	
8	01	8.01.2.22.0.00.01.0000	01	1.02	01			Penyediaan Gaji dan Tunjangan ASN	7.598.358.020	6.833.174.554	(765.183.466)	
8	01	8.01.2.22.0.00.01.0000	01	1.02	01	5	1	BELANJA OPERASI	7.598.358.020	6.833.174.554	(765.183.466)	
8	01	8.01.2.22.0.00.01.0000	01	1.02	01	5	1 01	Belanja Pegawai	7.598.358.020	6.833.174.554	(765.183.466)	
8	01	8.01.2.22.0.00.01.0000	01	1.02	03			Pelaksanaan Penatausahaan dan Pengujian/Verifikasi Keuangan SKPD	40.140.000	40.140.000	0	
8	01	8.01.2.22.0.00.01.0000	01	1.02	03	5	1	BELANJA OPERASI	40.140.000	40.140.000	0	
8	01	8.01.2.22.0.00.01.0000	01	1.02	03	5	1 01	Belanja Pegawai	40.140.000	40.140.000	0	
8	01	8.01.2.22.0.00.01.0000	01	1.02	05			Koordinasi dan Penyusunan Laporan Keuangan Akhir Tahun SKPD	15.750.000	15.750.000	0	
8	01	8.01.2.22.0.00.01.0000	01	1.02	05	5	1	BELANJA OPERASI	15.750.000	15.750.000	0	
8	01	8.01.2.22.0.00.01.0000	01	1.02	05	5	1 02	Belanja Barang dan Jasa	15.750.000	15.750.000	0	
8	01	8.01.2.22.0.00.01.0000	01	1.02	07			Koordinasi dan Penyusunan Laporan Keuangan Bulanan/Triwulanan/Semesteran SKPD	29.400.000	29.400.000	0	
8	01	8.01.2.22.0.00.01.0000	01	1.02	07	5	1	BELANJA OPERASI	29.400.000	29.400.000	0	
8	01	8.01.2.22.0.00.01.0000	01	1.02	07	5	1 02	Belanja Barang dan Jasa	29.400.000	29.400.000	0	
8	01	8.01.2.22.0.00.01.0000	01	1.03	00			Administrasi Barang Milik Daerah pada Perangkat Daerah	11.400.000	11.400.000	0	
8	01	8.01.2.22.0.00.01.0000	01	1.03	06			Penatausahaan Barang Milik Daerah pada SKPD	11.400.000	11.400.000	0	
8	01	8.01.2.22.0.00.01.0000	01	1.03	06	5	1	BELANJA OPERASI	11.400.000	11.400.000	0	
8	01	8.01.2.22.0.00.01.0000	01	1.03	06	5	1 01	Belanja Pegawai	11.400.000	11.400.000	0	
8	01	8.01.2.22.0.00.01.0000	01	1.06	00			Administrasi Umum Perangkat Daerah	423.088.000	443.584.000	20.496.000	
8	01	8.01.2.22.0.00.01.0000	01	1.06	01			Penyediaan Komponen Instalasi Listrik/Penerangan Bangunan Kantor	19.987.000	19.987.000	0	
8	01	8.01.2.22.0.00.01.0000	01	1.06	01	5	1	BELANJA OPERASI	19.987.000	19.987.000	0	
8	01	8.01.2.22.0.00.01.0000	01	1.06	01	5	1 02	Belanja Barang dan Jasa	19.987.000	19.987.000	0	
8	01	8.01.2.22.0.00.01.0000	01	1.06	02			Penyediaan Peralatan dan Perlengkapan Kantor	30.000.000	30.000.000	0	
8	01	8.01.2.22.0.00.01.0000	01	1.06	02	5	1	BELANJA OPERASI	30.000.000	30.000.000	0	

PROVINSI DI YOGYAKARTA
RINCIAN PERUBAHAN APBD MENURUT URUSAN PEMERINTAHAN DAERAH, ORGANISASI, PENDAPATAN, BELANJA DAN PEMBIAYAAN
TAHUN ANGGARAN 2022

Urusan Pemerintahan : 8.01 KESATUAN BANGSA DAN POLITIK
 Organisasi : 8.01.2.22.0.00.01 BADAN KESATUAN BANGSA DAN POLITIK

Kode Rekening								Uraian	Sebelum Perubahan	Sesudah Perubahan	Bertambah/(Berkurang)	Dasar Hukum	
8	01	8.01.2.22.0.00.01.0000	01	1.06	02	5	1	02	Belanja Barang dan Jasa	30.000.000	30.000.000	0	
8	01	8.01.2.22.0.00.01.0000	01	1.06	03				Penyediaan Peralatan Rumah Tangga	53.970.000	53.970.000	0	
8	01	8.01.2.22.0.00.01.0000	01	1.06	03	5	1		BELANJA OPERASI	53.970.000	53.970.000	0	
8	01	8.01.2.22.0.00.01.0000	01	1.06	03	5	1	02	Belanja Barang dan Jasa	53.970.000	53.970.000	0	
8	01	8.01.2.22.0.00.01.0000	01	1.06	05				Penyediaan Barang Cetak dan Penggandaan	20.000.000	20.000.000	0	
8	01	8.01.2.22.0.00.01.0000	01	1.06	05	5	1		BELANJA OPERASI	20.000.000	20.000.000	0	
8	01	8.01.2.22.0.00.01.0000	01	1.06	05	5	1	02	Belanja Barang dan Jasa	20.000.000	20.000.000	0	
8	01	8.01.2.22.0.00.01.0000	01	1.06	06				Penyediaan Bahan Bacaan dan Peraturan Perundang-undangan	9.072.000	9.072.000	0	
8	01	8.01.2.22.0.00.01.0000	01	1.06	06	5	1		BELANJA OPERASI	9.072.000	9.072.000	0	
8	01	8.01.2.22.0.00.01.0000	01	1.06	06	5	1	02	Belanja Barang dan Jasa	9.072.000	9.072.000	0	
8	01	8.01.2.22.0.00.01.0000	01	1.06	09				Penyelenggaraan Rapat Koordinasi dan Konsultasi SKPD	290.059.000	310.555.000	20.496.000	
8	01	8.01.2.22.0.00.01.0000	01	1.06	09	5	1		BELANJA OPERASI	290.059.000	310.555.000	20.496.000	
8	01	8.01.2.22.0.00.01.0000	01	1.06	09	5	1	02	Belanja Barang dan Jasa	290.059.000	310.555.000	20.496.000	
8	01	8.01.2.22.0.00.01.0000	01	1.07	00				Pengadaan Barang Milik Daerah Penunjang Urusan Pemerintah Daerah	80.718.000	465.794.000	385.076.000	
8	01	8.01.2.22.0.00.01.0000	01	1.07	02				Pengadaan Kendaraan Dinas Operasional atau Lapangan	0	377.950.000	377.950.000	
8	01	8.01.2.22.0.00.01.0000	01	1.07	02	5	2		BELANJA MODAL	0	377.950.000	377.950.000	
8	01	8.01.2.22.0.00.01.0000	01	1.07	02	5	2	02	Belanja Modal Peralatan dan Mesin	0	377.950.000	377.950.000	
8	01	8.01.2.22.0.00.01.0000	01	1.07	06				Pengadaan Peralatan dan Mesin Lainnya	80.718.000	87.844.000	7.126.000	
8	01	8.01.2.22.0.00.01.0000	01	1.07	06	5	2		BELANJA MODAL	80.718.000	87.844.000	7.126.000	
8	01	8.01.2.22.0.00.01.0000	01	1.07	06	5	2	02	Belanja Modal Peralatan dan Mesin	62.496.000	69.622.000	7.126.000	
8	01	8.01.2.22.0.00.01.0000	01	1.07	06	5	2	05	Belanja Modal Aset Tetap Lainnya	18.222.000	18.222.000	0	
8	01	8.01.2.22.0.00.01.0000	01	1.08	00				Penyediaan Jasa Penunjang Urusan Pemerintahan Daerah	809.330.400	601.555.400	(207.775.000)	
8	01	8.01.2.22.0.00.01.0000	01	1.08	02				Penyediaan Jasa Komunikasi, Sumber Daya Air dan Listrik	223.480.800	210.705.800	(12.775.000)	
8	01	8.01.2.22.0.00.01.0000	01	1.08	02	5	1		BELANJA OPERASI	223.480.800	210.705.800	(12.775.000)	

PROVINSI DI YOGYAKARTA
RINCIAN PERUBAHAN APBD MENURUT URUSAN PEMERINTAHAN DAERAH, ORGANISASI, PENDAPATAN, BELANJA DAN PEMBIAYAAN
TAHUN ANGGARAN 2022

Urusan Pemerintahan : 8.01 KESATUAN BANGSA DAN POLITIK
 Organisasi : 8.01.2.22.0.00.01 BADAN KESATUAN BANGSA DAN POLITIK

Kode Rekening								Uraian	Sebelum Perubahan	Sesudah Perubahan	Bertambah/(Berkurang)	Dasar Hukum	
8	01	8.01.2.22.0.00.01.0000	01	1.08	02	5	1	02	Belanja Barang dan Jasa	223.480.800	210.705.800	(12.775.000)	
8	01	8.01.2.22.0.00.01.0000	01	1.08	04				Penyediaan Jasa Pelayanan Umum Kantor	585.849.600	390.849.600	(195.000.000)	
8	01	8.01.2.22.0.00.01.0000	01	1.08	04	5	1		BELANJA OPERASI	585.849.600	390.849.600	(195.000.000)	
8	01	8.01.2.22.0.00.01.0000	01	1.08	04	5	1	02	Belanja Barang dan Jasa	585.849.600	390.849.600	(195.000.000)	
8	01	8.01.2.22.0.00.01.0000	01	1.09	00				Pemeliharaan Barang Milik Daerah Penunjang Urusan Pemerintahan Daerah	682.091.500	879.679.000	197.587.500	
8	01	8.01.2.22.0.00.01.0000	01	1.09	01				Penyediaan Jasa Pemeliharaan, Biaya Pemeliharaan dan Pajak Kendaraan Perorangan Dinas atau Kendaraan Dinas Jabatan	224.982.500	224.570.000	(412.500)	
8	01	8.01.2.22.0.00.01.0000	01	1.09	01	5	1		BELANJA OPERASI	224.982.500	224.570.000	(412.500)	
8	01	8.01.2.22.0.00.01.0000	01	1.09	01	5	1	02	Belanja Barang dan Jasa	224.982.500	224.570.000	(412.500)	
8	01	8.01.2.22.0.00.01.0000	01	1.09	05				Pemeliharaan Mebel	37.880.000	37.880.000	0	
8	01	8.01.2.22.0.00.01.0000	01	1.09	05	5	1		BELANJA OPERASI	37.880.000	37.880.000	0	
8	01	8.01.2.22.0.00.01.0000	01	1.09	05	5	1	02	Belanja Barang dan Jasa	37.880.000	37.880.000	0	
8	01	8.01.2.22.0.00.01.0000	01	1.09	06				Pemeliharaan Peralatan dan Mesin Lainnya	130.605.000	130.605.000	0	
8	01	8.01.2.22.0.00.01.0000	01	1.09	06	5	1		BELANJA OPERASI	130.605.000	130.605.000	0	
8	01	8.01.2.22.0.00.01.0000	01	1.09	06	5	1	02	Belanja Barang dan Jasa	130.605.000	130.605.000	0	
8	01	8.01.2.22.0.00.01.0000	01	1.09	09				Pemeliharaan/Rehabilitasi Gedung Kantor dan Bangunan Lainnya	288.624.000	486.624.000	198.000.000	
8	01	8.01.2.22.0.00.01.0000	01	1.09	09	5	1		BELANJA OPERASI	288.624.000	486.624.000	198.000.000	
8	01	8.01.2.22.0.00.01.0000	01	1.09	09	5	1	02	Belanja Barang dan Jasa	288.624.000	486.624.000	198.000.000	
Jumlah Belanja									20.809.438.920	21.764.723.454	955.284.534		
Total Surplus/(Defisit)									(20.809.438.920)	(21.764.723.454)	(955.284.534)		
0	00	8.01.2.22.0.00.01.0000	00	0.00	00	6			PEMBIAYAAN				
Jumlah Penerimaan Pembiayaan									0	0	0		
Jumlah Penerimaan Pengeluaran									0	0	0		

PROVINSI DI YOGYAKARTA
RINCIAN PERUBAHAN APBD MENURUT URUSAN PEMERINTAHAN DAERAH, ORGANISASI, PENDAPATAN, BELANJA DAN PEMBIAYAAN
TAHUN ANGGARAN 2022

Urusan Pemerintahan : 9.02 KEISTIMEWAAN YOGYAKARTA
 Organisasi : 9.02.4.01.1.03.01 PANIRADYA KAISTIMEWAN

Kode Rekening						Uraian	Sebelum Perubahan	Sesudah Perubahan	Bertambah/(Berkurang)	Dasar Hukum
						Jumlah Pendapatan	0	0	0	
0	00	9.02.4.01.1.03.01.0000	00	0.00	00 5	BELANJA				
4	01	9.02.4.01.1.03.01.0000	00	0.00	00	SEKRETARIAT DAERAH	25.929.941.772	27.420.562.280	1.490.620.508	
4	01	9.02.4.01.1.03.01.0000	10	0.00	00	PROGRAM PENYELENGGARAAN KEISTIMEWAAN URUSAN KELEMBAGAAN DAN KETATALAKSANAAN	18.575.373.700	20.464.031.474	1.888.657.774	
4	01	9.02.4.01.1.03.01.0000	10	1.03	00	Perencanaan dan Pengendalian Keistimewaan Urusan Kelembagaan dan Tata Cara	882.539.700	1.117.320.500	234.780.800	
4	01	9.02.4.01.1.03.01.0000	10	1.03	01	Penyusunan Rencana Program dan Kegiatan Keistimewaan Urusan Kelembagaan dan Tata Cara	480.313.000	729.185.000	248.872.000	
4	01	9.02.4.01.1.03.01.0000	10	1.03	01 5 1	BELANJA OPERASI	480.313.000	729.185.000	248.872.000	
4	01	9.02.4.01.1.03.01.0000	10	1.03	01 5 1 02	Belanja Barang dan Jasa	480.313.000	729.185.000	248.872.000	
4	01	9.02.4.01.1.03.01.0000	10	1.03	02	Monitoring dan Evaluasi Pelaksanaan Dana Keistimewaan Urusan Kelembagaan dan Tata Cara	402.226.700	388.135.500	(14.091.200)	
4	01	9.02.4.01.1.03.01.0000	10	1.03	02 5 1	BELANJA OPERASI	402.226.700	388.135.500	(14.091.200)	
4	01	9.02.4.01.1.03.01.0000	10	1.03	02 5 1 02	Belanja Barang dan Jasa	402.226.700	388.135.500	(14.091.200)	
4	01	9.02.4.01.1.03.01.0000	10	1.04	00	Perencanaan dan Pengendalian Keistimewaan Urusan Kebudayaan	820.628.000	1.182.807.880	362.179.880	
4	01	9.02.4.01.1.03.01.0000	10	1.04	01	Koordinasi Penyusunan Rencana Program dan Kegiatan Keistimewaan Urusan Kebudayaan	438.584.000	802.550.000	363.966.000	
4	01	9.02.4.01.1.03.01.0000	10	1.04	01 5 1	BELANJA OPERASI	438.584.000	802.550.000	363.966.000	
4	01	9.02.4.01.1.03.01.0000	10	1.04	01 5 1 02	Belanja Barang dan Jasa	438.584.000	802.550.000	363.966.000	
4	01	9.02.4.01.1.03.01.0000	10	1.04	02	Monitoring dan Evaluasi Pelaksanaan Dana Keistimewaan Urusan Kebudayaan	382.044.000	380.257.880	(1.786.120)	
4	01	9.02.4.01.1.03.01.0000	10	1.04	02 5 1	BELANJA OPERASI	382.044.000	380.257.880	(1.786.120)	
4	01	9.02.4.01.1.03.01.0000	10	1.04	02 5 1 02	Belanja Barang dan Jasa	382.044.000	380.257.880	(1.786.120)	
4	01	9.02.4.01.1.03.01.0000	10	1.05	00	Perencanaan dan Pengendalian Keistimewaan Urusan Pertanahan dan Tata Ruang	1.921.913.000	1.728.361.000	(193.552.000)	

PROVINSI DI YOGYAKARTA
RINCIAN PERUBAHAN APBD MENURUT URUSAN PEMERINTAHAN DAERAH, ORGANISASI, PENDAPATAN, BELANJA DAN PEMBIAYAAN
TAHUN ANGGARAN 2022

Urusan Pemerintahan : 9.02 KEISTIMEWAAN YOGYAKARTA

Organisasi : 9.02.4.01.1.03.01 PANIRADYA KAISTIMEWAN

Kode Rekening							Uraian	Sebelum Perubahan	Sesudah Perubahan	Bertambah/(Berkurang)	Dasar Hukum
4	01	9.02.4.01.1.03.01.0000	10	1.05	01		Koordinasi Penyusunan Rencana Program dan Kegiatan Keistimewaan Urusan Pertanahan dan Tata Ruang	1.047.167.000	994.452.000	(52.715.000)	
4	01	9.02.4.01.1.03.01.0000	10	1.05	01	5 1	BELANJA OPERASI	1.047.167.000	994.452.000	(52.715.000)	
4	01	9.02.4.01.1.03.01.0000	10	1.05	01	5 1 02	Belanja Barang dan Jasa	1.047.167.000	994.452.000	(52.715.000)	
4	01	9.02.4.01.1.03.01.0000	10	1.05	02		Monitoring dan Evaluasi Pelaksanaan Dana Keistimewaan Urusan Pertanahan dan Tata Ruang	874.746.000	733.909.000	(140.837.000)	
4	01	9.02.4.01.1.03.01.0000	10	1.05	02	5 1	BELANJA OPERASI	874.746.000	733.909.000	(140.837.000)	
4	01	9.02.4.01.1.03.01.0000	10	1.05	02	5 1 02	Belanja Barang dan Jasa	874.746.000	733.909.000	(140.837.000)	
4	01	9.02.4.01.1.03.01.0000	10	1.06	00		Perencanaan dan Pengendalian Pelaksanaan Kegiatan Keistimewaan	4.178.293.000	4.705.713.322	527.420.322	
4	01	9.02.4.01.1.03.01.0000	10	1.06	01		Penyusunan Rencana Program dan Kegiatan Keistimewaan	2.044.549.000	2.571.969.322	527.420.322	
4	01	9.02.4.01.1.03.01.0000	10	1.06	01	5 1	BELANJA OPERASI	2.044.549.000	2.571.969.322	527.420.322	
4	01	9.02.4.01.1.03.01.0000	10	1.06	01	5 1 02	Belanja Barang dan Jasa	2.044.549.000	2.571.969.322	527.420.322	
4	01	9.02.4.01.1.03.01.0000	10	1.06	02		Monitoring dan Evaluasi Pelaksanaan Dana Keistimewaan se-DIY	2.133.744.000	2.133.744.000	0	
4	01	9.02.4.01.1.03.01.0000	10	1.06	02	5 1	BELANJA OPERASI	2.133.744.000	2.133.744.000	0	
4	01	9.02.4.01.1.03.01.0000	10	1.06	02	5 1 02	Belanja Barang dan Jasa	2.133.744.000	2.133.744.000	0	
4	01	9.02.4.01.1.03.01.0000	10	1.07	00		Sarana dan Prasarana Keistimewaan Urusan Kelembagaan	2.400.000.000	3.087.892.772	687.892.772	
4	01	9.02.4.01.1.03.01.0000	10	1.07	01		Pengadaan Sarana dan Prasarana Lembaga Pelaksana Urusan Keistimewaan	2.400.000.000	3.087.892.772	687.892.772	
4	01	9.02.4.01.1.03.01.0000	10	1.07	01	5 1	BELANJA OPERASI	0	482.505.250	482.505.250	
4	01	9.02.4.01.1.03.01.0000	10	1.07	01	5 1 02	Belanja Barang dan Jasa	0	482.505.250	482.505.250	
4	01	9.02.4.01.1.03.01.0000	10	1.07	01	5 2	BELANJA MODAL	2.400.000.000	2.605.387.522	205.387.522	
4	01	9.02.4.01.1.03.01.0000	10	1.07	01	5 2 02	Belanja Modal Peralatan dan Mesin	1.769.324.000	2.082.287.522	312.963.522	
4	01	9.02.4.01.1.03.01.0000	10	1.07	01	5 2 03	Belanja Modal Gedung dan Bangunan	330.676.000	279.000.000	(51.676.000)	
4	01	9.02.4.01.1.03.01.0000	10	1.07	01	5 2 05	Belanja Modal Aset Tetap Lainnya	300.000.000	244.100.000	(55.900.000)	
4	01	9.02.4.01.1.03.01.0000	10	1.08	00		Peningkatan Pelayanan Parampara Praja	1.422.000.000	711.936.000	(710.064.000)	

PROVINSI DI YOGYAKARTA
RINCIAN PERUBAHAN APBD MENURUT URUSAN PEMERINTAHAN DAERAH, ORGANISASI, PENDAPATAN, BELANJA DAN PEMBIAYAAN
TAHUN ANGGARAN 2022

Urusan Pemerintahan : 9.02 KEISTIMEWAAN YOGYAKARTA

Organisasi : 9.02.4.01.1.03.01 PANIRADYA KAISTIMEWAN

Kode Rekening							Uraian	Sebelum Perubahan	Sesudah Perubahan	Bertambah/(Berkurang)	Dasar Hukum
4	01	9.02.4.01.1.03.01.0000	10	1.08	01		Penyusunan Rekomendasi Urusan Keistimewaan	1.422.000.000	711.936.000	(710.064.000)	
4	01	9.02.4.01.1.03.01.0000	10	1.08	01	5 1	BELANJA OPERASI	1.422.000.000	711.936.000	(710.064.000)	
4	01	9.02.4.01.1.03.01.0000	10	1.08	01	5 1 02	Belanja Barang dan Jasa	1.422.000.000	711.936.000	(710.064.000)	
4	01	9.02.4.01.1.03.01.0000	10	1.09	00		Peningkatan Kapasitas Kelembagaan Keistimewaan	6.950.000.000	7.930.000.000	980.000.000	
4	01	9.02.4.01.1.03.01.0000	10	1.09	02		Pembinaan Kelembagaan Pelaksana Keistimewaan	6.950.000.000	7.930.000.000	980.000.000	
4	01	9.02.4.01.1.03.01.0000	10	1.09	02	5 1	BELANJA OPERASI	6.950.000.000	7.930.000.000	980.000.000	
4	01	9.02.4.01.1.03.01.0000	10	1.09	02	5 1 02	Belanja Barang dan Jasa	6.950.000.000	7.930.000.000	980.000.000	
4	01	9.02.4.01.1.03.01.0000	01	0.00	00		PROGRAM PENUNJANG URUSAN PEMERINTAHAN DAERAH PROVINSI	7.354.568.072	6.956.530.806	(398.037.266)	
4	01	9.02.4.01.1.03.01.0000	01	1.01	00		Perencanaan, Penganggaran, dan Evaluasi Kinerja Perangkat Daerah	16.670.000	16.670.000	0	
4	01	9.02.4.01.1.03.01.0000	01	1.01	01		Penyusunan Dokumen Perencanaan Perangkat Daerah	7.302.500	7.302.500	0	
4	01	9.02.4.01.1.03.01.0000	01	1.01	01	5 1	BELANJA OPERASI	7.302.500	7.302.500	0	
4	01	9.02.4.01.1.03.01.0000	01	1.01	01	5 1 02	Belanja Barang dan Jasa	7.302.500	7.302.500	0	
4	01	9.02.4.01.1.03.01.0000	01	1.01	04		Koordinasi dan Penyusunan DPA-SKPD	6.337.500	6.337.500	0	
4	01	9.02.4.01.1.03.01.0000	01	1.01	04	5 1	BELANJA OPERASI	6.337.500	6.337.500	0	
4	01	9.02.4.01.1.03.01.0000	01	1.01	04	5 1 02	Belanja Barang dan Jasa	6.337.500	6.337.500	0	
4	01	9.02.4.01.1.03.01.0000	01	1.01	07		Evaluasi Kinerja Perangkat Daerah	3.030.000	3.030.000	0	
4	01	9.02.4.01.1.03.01.0000	01	1.01	07	5 1	BELANJA OPERASI	3.030.000	3.030.000	0	
4	01	9.02.4.01.1.03.01.0000	01	1.01	07	5 1 02	Belanja Barang dan Jasa	3.030.000	3.030.000	0	
4	01	9.02.4.01.1.03.01.0000	01	1.02	00		Administrasi Keuangan Perangkat Daerah	6.913.112.022	6.515.074.756	(398.037.266)	
4	01	9.02.4.01.1.03.01.0000	01	1.02	01		Penyediaan Gaji dan Tunjangan ASN	6.871.427.022	6.473.389.756	(398.037.266)	
4	01	9.02.4.01.1.03.01.0000	01	1.02	01	5 1	BELANJA OPERASI	6.871.427.022	6.473.389.756	(398.037.266)	
4	01	9.02.4.01.1.03.01.0000	01	1.02	01	5 1 01	Belanja Pegawai	6.871.427.022	6.473.389.756	(398.037.266)	
4	01	9.02.4.01.1.03.01.0000	01	1.02	03		Pelaksanaan Penatausahaan dan Pengujian/Verifikasi Keuangan SKPD	36.420.000	36.420.000	0	

PROVINSI DI YOGYAKARTA
RINCIAN PERUBAHAN APBD MENURUT URUSAN PEMERINTAHAN DAERAH, ORGANISASI, PENDAPATAN, BELANJA DAN PEMBIAYAAN
TAHUN ANGGARAN 2022

Urusan Pemerintahan : 9.02 KEISTIMEWAAN YOGYAKARTA

Organisasi : 9.02.4.01.1.03.01 PANIRADYA KAISTIMEWAN

Kode Rekening								Uraian	Sebelum Perubahan	Sesudah Perubahan	Bertambah/(Berkurang)	Dasar Hukum
4	01	9.02.4.01.1.03.01.0000	01	1.02	03	5	1	BELANJA OPERASI	36.420.000	36.420.000	0	
4	01	9.02.4.01.1.03.01.0000	01	1.02	03	5	1 01	Belanja Pegawai	36.420.000	36.420.000	0	
4	01	9.02.4.01.1.03.01.0000	01	1.02	05			Koordinasi dan Penyusunan Laporan Keuangan Akhir Tahun SKPD	1.300.000	1.300.000	0	
4	01	9.02.4.01.1.03.01.0000	01	1.02	05	5	1	BELANJA OPERASI	1.300.000	1.300.000	0	
4	01	9.02.4.01.1.03.01.0000	01	1.02	05	5	1 02	Belanja Barang dan Jasa	1.300.000	1.300.000	0	
4	01	9.02.4.01.1.03.01.0000	01	1.02	07			Koordinasi dan Penyusunan Laporan Keuangan Bulanan/Triwulanan/Semesteran SKPD	3.965.000	3.965.000	0	
4	01	9.02.4.01.1.03.01.0000	01	1.02	07	5	1	BELANJA OPERASI	3.965.000	3.965.000	0	
4	01	9.02.4.01.1.03.01.0000	01	1.02	07	5	1 02	Belanja Barang dan Jasa	3.965.000	3.965.000	0	
4	01	9.02.4.01.1.03.01.0000	01	1.03	00			Administrasi Barang Milik Daerah pada Perangkat Daerah	9.600.000	9.600.000	0	
4	01	9.02.4.01.1.03.01.0000	01	1.03	06			Penatausahaan Barang Milik Daerah pada SKPD	9.600.000	9.600.000	0	
4	01	9.02.4.01.1.03.01.0000	01	1.03	06	5	1	BELANJA OPERASI	9.600.000	9.600.000	0	
4	01	9.02.4.01.1.03.01.0000	01	1.03	06	5	1 01	Belanja Pegawai	9.600.000	9.600.000	0	
4	01	9.02.4.01.1.03.01.0000	01	1.06	00			Administrasi Umum Perangkat Daerah	179.717.250	179.717.250	0	
4	01	9.02.4.01.1.03.01.0000	01	1.06	01			Penyediaan Komponen Instalasi Listrik/Penerangan Bangunan Kantor	3.374.000	3.374.000	0	
4	01	9.02.4.01.1.03.01.0000	01	1.06	01	5	1	BELANJA OPERASI	3.374.000	3.374.000	0	
4	01	9.02.4.01.1.03.01.0000	01	1.06	01	5	1 02	Belanja Barang dan Jasa	3.374.000	3.374.000	0	
4	01	9.02.4.01.1.03.01.0000	01	1.06	02			Penyediaan Peralatan dan Perlengkapan Kantor	13.288.000	13.288.000	0	
4	01	9.02.4.01.1.03.01.0000	01	1.06	02	5	1	BELANJA OPERASI	13.288.000	13.288.000	0	
4	01	9.02.4.01.1.03.01.0000	01	1.06	02	5	1 02	Belanja Barang dan Jasa	13.288.000	13.288.000	0	
4	01	9.02.4.01.1.03.01.0000	01	1.06	03			Penyediaan Peralatan Rumah Tangga	6.170.000	6.170.000	0	
4	01	9.02.4.01.1.03.01.0000	01	1.06	03	5	1	BELANJA OPERASI	6.170.000	6.170.000	0	
4	01	9.02.4.01.1.03.01.0000	01	1.06	03	5	1 02	Belanja Barang dan Jasa	6.170.000	6.170.000	0	
4	01	9.02.4.01.1.03.01.0000	01	1.06	05			Penyediaan Barang Cetak dan Penggunaan	17.111.250	17.111.250	0	
4	01	9.02.4.01.1.03.01.0000	01	1.06	05	5	1	BELANJA OPERASI	17.111.250	17.111.250	0	
4	01	9.02.4.01.1.03.01.0000	01	1.06	05	5	1 02	Belanja Barang dan Jasa	17.111.250	17.111.250	0	

PROVINSI DI YOGYAKARTA
RINCIAN PERUBAHAN APBD MENURUT URUSAN PEMERINTAHAN DAERAH, ORGANISASI, PENDAPATAN, BELANJA DAN PEMBIAYAAN
TAHUN ANGGARAN 2022

Urusan Pemerintahan : 9.02 KEISTIMEWAAN YOGYAKARTA

Organisasi : 9.02.4.01.1.03.01 PANIRADYA KAISTIMEWAN

Kode Rekening								Uraian	Sebelum Perubahan	Sesudah Perubahan	Bertambah/(Berkurang)	Dasar Hukum
4	01	9.02.4.01.1.03.01.0000	01	1.06	06			Penyediaan Bahan Bacaan dan Peraturan Perundang-undangan	9.420.000	9.420.000	0	
4	01	9.02.4.01.1.03.01.0000	01	1.06	06	5	1	BELANJA OPERASI	9.084.000	9.084.000	0	
4	01	9.02.4.01.1.03.01.0000	01	1.06	06	5	1 02	Belanja Barang dan Jasa	9.084.000	9.084.000	0	
4	01	9.02.4.01.1.03.01.0000	01	1.06	06	5	2	BELANJA MODAL	336.000	336.000	0	
4	01	9.02.4.01.1.03.01.0000	01	1.06	06	5	2 05	Belanja Modal Aset Tetap Lainnya	336.000	336.000	0	
4	01	9.02.4.01.1.03.01.0000	01	1.06	09			Penyelenggaraan Rapat Koordinasi dan Konsultasi SKPD	130.354.000	130.354.000	0	
4	01	9.02.4.01.1.03.01.0000	01	1.06	09	5	1	BELANJA OPERASI	130.354.000	130.354.000	0	
4	01	9.02.4.01.1.03.01.0000	01	1.06	09	5	1 02	Belanja Barang dan Jasa	130.354.000	130.354.000	0	
4	01	9.02.4.01.1.03.01.0000	01	1.08	00			Penyediaan Jasa Penunjang Urusan Pemerintahan Daerah	10.000.000	10.000.000	0	
4	01	9.02.4.01.1.03.01.0000	01	1.08	02			Penyediaan Jasa Komunikasi, Sumber Daya Air dan Listrik	10.000.000	10.000.000	0	
4	01	9.02.4.01.1.03.01.0000	01	1.08	02	5	1	BELANJA OPERASI	10.000.000	10.000.000	0	
4	01	9.02.4.01.1.03.01.0000	01	1.08	02	5	1 02	Belanja Barang dan Jasa	10.000.000	10.000.000	0	
4	01	9.02.4.01.1.03.01.0000	01	1.09	00			Pemeliharaan Barang Milik Daerah Penunjang Urusan Pemerintahan Daerah	225.468.800	225.468.800	0	
4	01	9.02.4.01.1.03.01.0000	01	1.09	01			Penyediaan Jasa Pemeliharaan, Biaya Pemeliharaan dan Pajak Kendaraan Perorangan Dinas atau Kendaraan Dinas Jabatan	29.300.500	34.800.500	5.500.000	
4	01	9.02.4.01.1.03.01.0000	01	1.09	01	5	1	BELANJA OPERASI	29.300.500	34.800.500	5.500.000	
4	01	9.02.4.01.1.03.01.0000	01	1.09	01	5	1 02	Belanja Barang dan Jasa	29.300.500	34.800.500	5.500.000	
4	01	9.02.4.01.1.03.01.0000	01	1.09	02			Penyediaan Jasa Pemeliharaan, Biaya Pemeliharaan, Pajak dan Perizinan Kendaraan Dinas Operasional atau Lapangan	182.868.300	177.368.300	(5.500.000)	
4	01	9.02.4.01.1.03.01.0000	01	1.09	02	5	1	BELANJA OPERASI	182.868.300	177.368.300	(5.500.000)	
4	01	9.02.4.01.1.03.01.0000	01	1.09	02	5	1 02	Belanja Barang dan Jasa	182.868.300	177.368.300	(5.500.000)	
4	01	9.02.4.01.1.03.01.0000	01	1.09	06			Pemeliharaan Peralatan dan Mesin Lainnya	13.300.000	13.300.000	0	
4	01	9.02.4.01.1.03.01.0000	01	1.09	06	5	1	BELANJA OPERASI	13.300.000	13.300.000	0	
4	01	9.02.4.01.1.03.01.0000	01	1.09	06	5	1 02	Belanja Barang dan Jasa	13.300.000	13.300.000	0	

DAERAH ISTIMEWA YOGYAKARTA
RINCIAN PERUBAHAN APBD MENURUT URUSAN PEMERINTAHAN DAERAH, ORGANISASI, PENDAPATAN, BELANJA DAN PEMBIAYAAN
TAHUN ANGGARAN 2022

Urusan Pemerintahan : 9.02 KEISTIMEWAAN YOGYAKARTA

Organisasi : 9.02.4.01.1.03.01 PANIRADYA KAISTIMEWAN

Kode Rekening										Uraian	Sebelum Perubahan	Sesudah Perubahan	Bertambah/(Berkurang)	Dasar Hukum
										Jumlah Belanja	25.929.941.772	27.420.562.280	1.490.620.508	
										Total Surplus/(Defisit)	(25.929.941.772)	(27.420.562.280)	(1.490.620.508)	
0	00	9.02.4.01.1.03.01.0000	00	0.00	00	6				PEMBIAYAAN				
										Jumlah Penerimaan Pembiayaan	0	0	0	
										Jumlah Penerimaan Pengeluaran	0	0	0	

GUBERNUR
DAERAH ISTIMEWA YOGYAKARTA,

ttd.

HAMENGKU BUWONO X

Salinan Sesuai Dengan Aslinya
KEPALA BIRO HUKUM,

ttd.

ADI BAYU KRISTANTO
NIP. 19720711 199703 1 006

LAMPIRAN IV
PERATURAN DAERAH
DAERAH ISTIMEWA YOGYAKARTA
NOMOR 9 TAHUN 2022
TENTANG
PERUBAHAN ANGGARAN PENDAPATAN DAN BELANJA DAERAH TAHUN ANGGARAN 2022

DAERAH ISTIMEWA YOGYAKARTA
REKAPITULASI PERUBAHAN BELANJA MENURUT URUSAN PEMERINTAHAN DAERAH, ORGANISASI, PROGRAM DAN KEGIATAN BESERTA HASIL DAN SUB KEGIATAN BESERTA KELUARAN
TAHUN ANGGARAN 2022

Kode	Uraian Urusan, Organisasi, Program, Kegiatan, dan Sub Kegiatan	Sebelum Perubahan					Setelah Perubahan					Bertambah/(Berkurang)
		Belanja					Belanja					
		Belanja Operasi	Belanja Modal	Belanja Tak Terduga	Belanja Transfer	Jumlah Belanja	Belanja Operasi	Belanja Modal	Belanja Tak Terduga	Belanja Transfer	Jumlah Belanja	
1	URUSAN PEMERINTAHAN WAJIB YANG BERKAITAN DENGAN PELAYANAN DASAR	2.096.953.256.370	443.284.918.630	0	0	2.540.238.175.000	2.075.189.488.691	479.610.841.991	0	0	2.554.800.330.682	14.562.155.682
1 01	URUSAN PEMERINTAHAN BIDANG PENDIDIKAN	1.407.591.223.591	166.094.892.530	0	0	1.573.686.116.121	1.375.009.737.094	167.219.478.432	0	0	1.542.229.215.526	(31.456.900.595)
1 01 1.01.2.19.2.22.03.0000	DINAS PENDIDIKAN, PEMUDA DAN OLAH RAGA	1.288.968.633.597	121.495.301.837	0	0	1.410.463.935.434	1.255.679.139.734	122.478.393.739	0	0	1.378.157.533.473	(32.306.401.961)
1 01 1.01.2.19.2.22.03.0000 01	PROGRAM PENUNJANG URUSAN PEMERINTAHAN DAERAH PROVINSI	965.836.578.023	140.765.000	0	0	965.977.343.023	934.456.499.062	140.765.000	0	0	934.597.264.062	(31.380.078.961)
1 01 1.01.2.19.2.22.03.0000 01 1.01	Perencanaan, Penganggaran, dan Evaluasi Kinerja Perangkat Daerah	1.080.878.000	0	0	0	1.080.878.000	1.049.733.000	0	0	0	1.049.733.000	(31.145.000)
1 01 1.01.2.19.2.22.03.0000 01 1.01 01	Penyusunan Dokumen Perencanaan Perangkat Daerah	114.985.000	0	0	0	114.985.000	83.840.000	0	0	0	83.840.000	(31.145.000)
1 01 1.01.2.19.2.22.03.0000 01 1.01 04	Koordinasi dan Penyusunan DPA-SKPD	91.485.000	0	0	0	91.485.000	91.485.000	0	0	0	91.485.000	0
1 01 1.01.2.19.2.22.03.0000 01 1.01 07	Evaluasi Kinerja Perangkat Daerah	874.408.000	0	0	0	874.408.000	874.408.000	0	0	0	874.408.000	0
1 01 1.01.2.19.2.22.03.0000 01 1.02	Administrasi Keuangan Perangkat Daerah	960.391.837.923	0	0	0	960.391.837.923	929.042.912.462	0	0	0	929.042.912.462	(31.348.925.461)
1 01 1.01.2.19.2.22.03.0000 01 1.02 01	Penyediaan Gaji dan Tunjangan ASN	959.572.391.923	0	0	0	959.572.391.923	928.223.466.462	0	0	0	928.223.466.462	(31.348.925.461)
1 01 1.01.2.19.2.22.03.0000 01 1.02 03	Pelaksanaan Penatausahaan dan Pengujian/Verifikasi Keuangan SKPD	147.586.000	0	0	0	147.586.000	147.586.000	0	0	0	147.586.000	0
1 01 1.01.2.19.2.22.03.0000 01 1.02 05	Koordinasi dan Penyusunan Laporan Keuangan Akhir Tahun SKPD	183.564.000	0	0	0	183.564.000	183.564.000	0	0	0	183.564.000	0
1 01 1.01.2.19.2.22.03.0000 01 1.02 07	Koordinasi dan Penyusunan Laporan Keuangan Bulanan/Triwulanan/Semesteran SKPD	488.296.000	0	0	0	488.296.000	488.296.000	0	0	0	488.296.000	0
1 01 1.01.2.19.2.22.03.0000 01 1.03	Administrasi Barang Milik Daerah pada Perangkat Daerah	126.732.000	0	0	0	126.732.000	126.732.000	0	0	0	126.732.000	0
1 01 1.01.2.19.2.22.03.0000 01 1.03 06	Penatausahaan Barang Milik Daerah pada SKPD	126.732.000	0	0	0	126.732.000	126.732.000	0	0	0	126.732.000	0
1 01 1.01.2.19.2.22.03.0000 01 1.05	Administrasi Kepegawaian Perangkat Daerah	211.800.000	0	0	0	211.800.000	211.800.000	0	0	0	211.800.000	0
1 01 1.01.2.19.2.22.03.0000 01 1.05 03	Pendataan dan Pengolahan Administrasi Kepegawaian	160.700.000	0	0	0	160.700.000	160.700.000	0	0	0	160.700.000	0
1 01 1.01.2.19.2.22.03.0000 01 1.05 09	Pendidikan dan Pelatihan Pegawai Berdasarkan Tugas dan Fungsi	51.100.000	0	0	0	51.100.000	51.100.000	0	0	0	51.100.000	0
1 01 1.01.2.19.2.22.03.0000 01 1.06	Administrasi Umum Perangkat Daerah	714.608.000	0	0	0	714.608.000	714.608.000	0	0	0	714.608.000	0
1 01 1.01.2.19.2.22.03.0000 01 1.06 01	Penyediaan Komponen Instalasi Listrik/Penerangan Bangunan Kantor	25.025.000	0	0	0	25.025.000	25.025.000	0	0	0	25.025.000	0
1 01 1.01.2.19.2.22.03.0000 01 1.06 02	Penyediaan Peralatan dan Perlengkapan Kantor	77.708.000	0	0	0	77.708.000	77.708.000	0	0	0	77.708.000	0

PROVINSI DI YOGYAKARTA
REKAPITULASI PERUBAHAN BELANJA MENURUT URUSAN PEMERINTAHAN DAERAH, ORGANISASI, PROGRAM DAN KEGIATAN BESERTA HASIL DAN SUB KEGIATAN BESERTA KELUARAN
TAHUN ANGGARAN 2022

Kode	Uraian Urusan, Organisasi, Program, Kegiatan, dan Sub Kegiatan	Sebelum Perubahan					Setelah Perubahan					Bertambah/(Berkurang)
		Belanja					Belanja					
		Belanja Operasi	Belanja Modal	Belanja Tak Terduga	Belanja Transfer	Jumlah Belanja	Belanja Operasi	Belanja Modal	Belanja Tak Terduga	Belanja Transfer	Jumlah Belanja	
1 01 1.01.2.19.2.22.03.0000 01 1.06 03	Penyediaan Peralatan Rumah Tangga	44.734.000	0	0	0	44.734.000	44.734.000	0	0	0	44.734.000	0
1 01 1.01.2.19.2.22.03.0000 01 1.06 05	Penyediaan Barang Cetak dan Penggandaan	146.815.000	0	0	0	146.815.000	146.815.000	0	0	0	146.815.000	0
1 01 1.01.2.19.2.22.03.0000 01 1.06 06	Penyediaan Bahan Bacaan dan Peraturan Perundang-undangan	16.320.000	0	0	0	16.320.000	16.320.000	0	0	0	16.320.000	0
1 01 1.01.2.19.2.22.03.0000 01 1.06 09	Penyelenggaraan Rapat Koordinasi dan Konsultasi SKPD	404.006.000	0	0	0	404.006.000	404.006.000	0	0	0	404.006.000	0
1 01 1.01.2.19.2.22.03.0000 01 1.07	Pengadaan Barang Milik Daerah Penunjang Urusan Pemerintah Daerah	0	140.765.000	0	0	140.765.000	0	140.765.000	0	0	140.765.000	0
1 01 1.01.2.19.2.22.03.0000 01 1.07 06	Pengadaan Peralatan dan Mesin Lainnya	0	140.765.000	0	0	140.765.000	0	140.765.000	0	0	140.765.000	0
1 01 1.01.2.19.2.22.03.0000 01 1.08	Penyediaan Jasa Penunjang Urusan Pemerintahan Daerah	2.579.056.200	0	0	0	2.579.056.200	2.579.056.200	0	0	0	2.579.056.200	0
1 01 1.01.2.19.2.22.03.0000 01 1.08 01	Penyediaan Jasa Surat Menyurat	8.475.000	0	0	0	8.475.000	8.475.000	0	0	0	8.475.000	0
1 01 1.01.2.19.2.22.03.0000 01 1.08 02	Penyediaan Jasa Komunikasi, Sumber Daya Air dan Listrik	1.512.639.600	0	0	0	1.512.639.600	1.512.639.600	0	0	0	1.512.639.600	0
1 01 1.01.2.19.2.22.03.0000 01 1.08 04	Penyediaan Jasa Pelayanan Umum Kantor	1.057.941.600	0	0	0	1.057.941.600	1.057.941.600	0	0	0	1.057.941.600	0
1 01 1.01.2.19.2.22.03.0000 01 1.09	Pemeliharaan Barang Milik Daerah Penunjang Urusan Pemerintahan Daerah	731.665.900	0	0	0	731.665.900	731.657.400	0	0	0	731.657.400	(8.500)
1 01 1.01.2.19.2.22.03.0000 01 1.09 02	Penyediaan Jasa Pemeliharaan, Biaya Pemeliharaan, Pajak dan Perizinan Kendaraan Dinas Operasional atau Lapangan	314.782.900	0	0	0	314.782.900	314.782.900	0	0	0	314.782.900	0
1 01 1.01.2.19.2.22.03.0000 01 1.09 06	Pemeliharaan Peralatan dan Mesin Lainnya	146.905.000	0	0	0	146.905.000	146.896.500	0	0	0	146.896.500	(8.500)
1 01 1.01.2.19.2.22.03.0000 01 1.09 09	Pemeliharaan/Rehabilitasi Gedung Kantor dan Bangunan Lainnya	197.568.000	0	0	0	197.568.000	197.568.000	0	0	0	197.568.000	0
1 01 1.01.2.19.2.22.03.0000 01 1.09 10	Pemeliharaan/Rehabilitasi Sarana dan Prasarana Gedung Kantor atau Bangunan Lainnya	72.410.000	0	0	0	72.410.000	72.410.000	0	0	0	72.410.000	0
1 01 1.01.2.19.2.22.03.0000 02	PROGRAM PENGELOLAAN PENDIDIKAN	323.011.461.574	121.354.536.837	0	0	444.365.998.411	321.102.046.672	122.337.628.739	0	0	443.439.675.411	(926.323.000)
1 01 1.01.2.19.2.22.03.0000 02 1.01	Pengelolaan Pendidikan Sekolah Menengah Atas	113.634.489.320	37.236.918.680	0	0	150.871.408.000	113.145.834.247	37.930.853.753	0	0	151.076.688.000	205.280.000
1 01 1.01.2.19.2.22.03.0000 02 1.01 03	Pembangunan Ruang Guru/Kepala Sekolah/TU	0	460.072.000	0	0	460.072.000	0	460.072.000	0	0	460.072.000	0
1 01 1.01.2.19.2.22.03.0000 02 1.01 04	Pembangunan Ruang Laboratorium Biologi	0	411.248.000	0	0	411.248.000	0	411.248.000	0	0	411.248.000	0
1 01 1.01.2.19.2.22.03.0000 02 1.01 07	Pembangunan Ruang Laboratorium Komputer	0	246.699.000	0	0	246.699.000	0	246.699.000	0	0	246.699.000	0
1 01 1.01.2.19.2.22.03.0000 02 1.01 10	Pembangunan Ruang Unit Kesehatan Sekolah	0	576.318.000	0	0	576.318.000	0	576.318.000	0	0	576.318.000	0
1 01 1.01.2.19.2.22.03.0000 02 1.01 11	Pembangunan Perpustakaan Sekolah	0	321.157.000	0	0	321.157.000	0	321.157.000	0	0	321.157.000	0

PROVINSI DI YOGYAKARTA
REKAPITULASI PERUBAHAN BELANJA MENURUT URUSAN PEMERINTAHAN DAERAH, ORGANISASI, PROGRAM DAN KEGIATAN BESERTA HASIL DAN SUB KEGIATAN BESERTA KELUARAN
TAHUN ANGGARAN 2022

Kode	Uraian Urusan, Organisasi, Program, Kegiatan, dan Sub Kegiatan	Sebelum Perubahan					Setelah Perubahan					Bertambah/(Berkurang)
		Belanja					Belanja					
		Belanja Operasi	Belanja Modal	Belanja Tak Terduga	Belanja Transfer	Jumlah Belanja	Belanja Operasi	Belanja Modal	Belanja Tak Terduga	Belanja Transfer	Jumlah Belanja	
1 01 1.01.2.19.2.22.03.0000 02 1.01 14	Pembangunan Sarana, Prasarana dan Utilitas Sekolah	1.212.797.000	251.699.000	0	0	1.464.496.000	1.212.797.000	251.699.000	0	0	1.464.496.000	0
1 01 1.01.2.19.2.22.03.0000 02 1.01 19	Rehabilitasi Sedang/Berat Ruang Kelas Sekolah	2.264.724.000	10.320.733.000	0	0	12.585.457.000	2.264.724.000	10.320.733.000	0	0	12.585.457.000	0
1 01 1.01.2.19.2.22.03.0000 02 1.01 20	Rehabilitasi Sedang/Berat Ruang Guru/Kepala Sekolah/TU	666.577.000	635.870.000	0	0	1.302.447.000	666.577.000	635.870.000	0	0	1.302.447.000	0
1 01 1.01.2.19.2.22.03.0000 02 1.01 22	Rehabilitasi Sedang/Berat Ruang Laboratorium Fisika	215.307.000	1.505.083.000	0	0	1.720.390.000	215.307.000	1.505.083.000	0	0	1.720.390.000	0
1 01 1.01.2.19.2.22.03.0000 02 1.01 23	Rehabilitasi Sedang/Berat Ruang Laboratorium Kimia	0	1.296.888.000	0	0	1.296.888.000	0	1.296.888.000	0	0	1.296.888.000	0
1 01 1.01.2.19.2.22.03.0000 02 1.01 24	Rehabilitasi Sedang/Berat Ruang Laboratorium Komputer	0	555.307.000	0	0	555.307.000	0	555.307.000	0	0	555.307.000	0
1 01 1.01.2.19.2.22.03.0000 02 1.01 25	Rehabilitasi Sedang/Berat Ruang Laboratorium Bahasa	0	142.359.000	0	0	142.359.000	0	142.359.000	0	0	142.359.000	0
1 01 1.01.2.19.2.22.03.0000 02 1.01 27	Rehabilitasi Sedang/Berat Ruang Unit Kesehatan Sekolah	0	155.938.000	0	0	155.938.000	0	155.938.000	0	0	155.938.000	0
1 01 1.01.2.19.2.22.03.0000 02 1.01 28	Rehabilitasi Sedang/Berat Perpustakaan Sekolah	0	702.902.000	0	0	702.902.000	0	702.902.000	0	0	702.902.000	0
1 01 1.01.2.19.2.22.03.0000 02 1.01 31	Rehabilitasi Sarana, Prasarana dan Utilitas Sekolah	0	1.345.185.000	0	0	1.345.185.000	0	1.345.185.000	0	0	1.345.185.000	0
1 01 1.01.2.19.2.22.03.0000 02 1.01 36	Pengadaan Mebel Sekolah	0	215.000.000	0	0	215.000.000	0	215.000.000	0	0	215.000.000	0
1 01 1.01.2.19.2.22.03.0000 02 1.01 41	Pengadaan Alat Praktik dan Peraga Peserta Didik	500.000.000	810.000.000	0	0	1.310.000.000	500.000.000	810.000.000	0	0	1.310.000.000	0
1 01 1.01.2.19.2.22.03.0000 02 1.01 45	Penyediaan Biaya Personil Peserta Didik Sekolah Menengah Atas	23.271.094.000	0	0	0	23.271.094.000	23.271.094.000	0	0	0	23.271.094.000	0
1 01 1.01.2.19.2.22.03.0000 02 1.01 47	Penyelenggaraan Proses Belajar dan Ujian bagi Peserta Didik	571.184.000	0	0	0	571.184.000	571.184.000	0	0	0	571.184.000	0
1 01 1.01.2.19.2.22.03.0000 02 1.01 49	Pembinaan Minat, Bakat dan Kreativitas Siswa	5.001.484.000	0	0	0	5.001.484.000	6.611.764.000	0	0	0	6.611.764.000	1.610.280.000
1 01 1.01.2.19.2.22.03.0000 02 1.01 51	Pengembangan Karir Pendidik dan Tenaga Kependidikan Pada Satuan Pendidikan Sekolah Menengah Atas	1.100.922.000	0	0	0	1.100.922.000	850.922.000	0	0	0	850.922.000	(250.000.000)
1 01 1.01.2.19.2.22.03.0000 02 1.01 52	Pembinaan Kelembagaan dan Manajemen Sekolah Menengah Atas	780.295.000	0	0	0	780.295.000	805.295.000	0	0	0	805.295.000	25.000.000
1 01 1.01.2.19.2.22.03.0000 02 1.01 53	Pengelolaan Dana BOS Sekolah Menengah Atas	78.016.679.320	17.284.460.680	0	0	95.301.140.000	76.142.744.247	17.978.395.753	0	0	94.121.140.000	(1.180.000.000)
1 01 1.01.2.19.2.22.03.0000 02 1.01 54	Peningkatan Kapasitas Pengelolaan Dana BOS Sekolah Menengah Atas	33.426.000	0	0	0	33.426.000	33.426.000	0	0	0	33.426.000	0
1 01 1.01.2.19.2.22.03.0000 02 1.02	Pengelolaan Pendidikan Sekolah Menengah Kejuruan	162.257.277.149	80.258.526.851	0	0	242.515.804.000	160.631.679.439	80.523.124.561	0	0	241.154.804.000	(1.361.000.000)
1 01 1.01.2.19.2.22.03.0000 02 1.02 04	Pembangunan Ruang Praktik Siswa	12.774.199.000	16.700.000.000	0	0	29.474.199.000	12.774.199.000	16.700.000.000	0	0	29.474.199.000	0
1 01 1.01.2.19.2.22.03.0000 02 1.02 05	Pembangunan Ruang Laboratorium	500.000.000	1.000.000.000	0	0	1.500.000.000	500.000.000	1.000.000.000	0	0	1.500.000.000	0
1 01 1.01.2.19.2.22.03.0000 02 1.02 06	Pembangunan Ruang Unit Kesehatan Sekolah	0	319.860.000	0	0	319.860.000	0	319.860.000	0	0	319.860.000	0

PROVINSI DI YOGYAKARTA
REKAPITULASI PERUBAHAN BELANJA MENURUT URUSAN PEMERINTAHAN DAERAH, ORGANISASI, PROGRAM DAN KEGIATAN BESERTA HASIL DAN SUB KEGIATAN BESERTA KELUARAN
TAHUN ANGGARAN 2022

Kode	Uraian Urusan, Organisasi, Program, Kegiatan, dan Sub Kegiatan	Sebelum Perubahan					Setelah Perubahan					Bertambah/(Berkurang)
		Belanja					Belanja					
		Belanja Operasi	Belanja Modal	Belanja Tak Terduga	Belanja Transfer	Jumlah Belanja	Belanja Operasi	Belanja Modal	Belanja Tak Terduga	Belanja Transfer	Jumlah Belanja	
1 01 1.01.2.19.2.22.03.0000 02 1.02 15	Rehabilitasi Ruang Kelas Sekolah	3.249.200.000	2.639.975.000	0	0	5.889.175.000	3.249.200.000	2.639.975.000	0	0	5.889.175.000	0
1 01 1.01.2.19.2.22.03.0000 02 1.02 16	Rehabilitasi Ruang Guru/Kepala Sekolah/TU	229.869.000	229.869.000	0	0	459.738.000	229.869.000	229.869.000	0	0	459.738.000	0
1 01 1.01.2.19.2.22.03.0000 02 1.02 17	Rehabilitasi Ruang Praktik Siswa	2.298.690.000	2.298.690.000	0	0	4.597.380.000	2.298.690.000	2.298.690.000	0	0	4.597.380.000	0
1 01 1.01.2.19.2.22.03.0000 02 1.02 18	Rehabilitasi Ruang Laboratorium	827.529.000	0	0	0	827.529.000	827.529.000	0	0	0	827.529.000	0
1 01 1.01.2.19.2.22.03.0000 02 1.02 19	Rehabilitasi Ruang Unit Kesehatan Sekolah	102.164.000	0	0	0	102.164.000	102.164.000	0	0	0	102.164.000	0
1 01 1.01.2.19.2.22.03.0000 02 1.02 23	Rehabilitasi Sarana, Prasarana dan Utilitas Sekolah	156.630.000	0	0	0	156.630.000	156.630.000	0	0	0	156.630.000	0
1 01 1.01.2.19.2.22.03.0000 02 1.02 28	Pengadaan Mebel Sekolah	900.000.000	1.300.000.000	0	0	2.200.000.000	900.000.000	1.300.000.000	0	0	2.200.000.000	0
1 01 1.01.2.19.2.22.03.0000 02 1.02 33	Pengadaan Alat Praktik dan Peraga Peserta Didik	13.010.000.000	32.409.521.000	0	0	45.419.521.000	13.010.000.000	32.409.521.000	0	0	45.419.521.000	0
1 01 1.01.2.19.2.22.03.0000 02 1.02 39	Penyelenggaraan Proses Belajar dan Ujian bagi Peserta Didik	536.631.000	0	0	0	536.631.000	536.631.000	0	0	0	536.631.000	0
1 01 1.01.2.19.2.22.03.0000 02 1.02 41	Pembinaan Minat, Bakat dan Kreativitas Siswa	4.054.209.000	0	0	0	4.054.209.000	2.410.209.000	0	0	0	2.410.209.000	(1.644.000.000)
1 01 1.01.2.19.2.22.03.0000 02 1.02 45	Pembinaan Kelembagaan dan Manajemen Sekolah Menengah Kejuruan	286.918.000	0	0	0	286.918.000	389.918.000	0	0	0	389.918.000	103.000.000
1 01 1.01.2.19.2.22.03.0000 02 1.02 46	Pengelolaan Dana BOS Sekolah Menengah Kejuruan	123.289.938.149	23.360.611.851	0	0	146.650.550.000	123.205.340.439	23.625.209.561	0	0	146.830.550.000	180.000.000
1 01 1.01.2.19.2.22.03.0000 02 1.02 47	Peningkatan Kapasitas Pengelolaan Dana BOS Sekolah Menengah Kejuruan	41.300.000	0	0	0	41.300.000	41.300.000	0	0	0	41.300.000	0
1 01 1.01.2.19.2.22.03.0000 02 1.03	Pengelolaan Pendidikan Khusus	47.119.695.105	3.859.091.306	0	0	50.978.786.411	47.324.532.986	3.883.650.425	0	0	51.208.183.411	229.397.000
1 01 1.01.2.19.2.22.03.0000 02 1.03 08	Pembangunan Sarana, Prasarana dan Utilitas Sekolah	0	0	0	0	0	0	443.438.349	0	0	443.438.349	443.438.349
1 01 1.01.2.19.2.22.03.0000 02 1.03 16	Pembangunan Ruang Bina Diri dan Bina Gerak untuk Tunadaksa (D)	0	443.438.349	0	0	443.438.349	0	0	0	0	0	(443.438.349)
1 01 1.01.2.19.2.22.03.0000 02 1.03 18	Rehabilitasi Ruang Kelas Sekolah	528.562.739	0	0	0	528.562.739	528.562.739	0	0	0	528.562.739	0
1 01 1.01.2.19.2.22.03.0000 02 1.03 19	Rehabilitasi Ruang Guru/Kepala Sekolah/TU	272.583.141	0	0	0	272.583.141	272.583.141	0	0	0	272.583.141	0
1 01 1.01.2.19.2.22.03.0000 02 1.03 21	Rehabilitasi Perpustakaan Sekolah	164.242.645	0	0	0	164.242.645	164.242.645	0	0	0	164.242.645	0
1 01 1.01.2.19.2.22.03.0000 02 1.03 24	Rehabilitasi Sarana, Prasarana dan Utilitas Sekolah	14.714.711	0	0	0	14.714.711	283.266.778	0	0	0	283.266.778	268.552.067
1 01 1.01.2.19.2.22.03.0000 02 1.03 30	Rehabilitasi Ruang Orientasi dan Mobilitas	338.438.348	0	0	0	338.438.348	338.438.348	0	0	0	338.438.348	0
1 01 1.01.2.19.2.22.03.0000 02 1.03 33	Rehabilitasi Ruang Bina Diri dan Bina Gerak untuk Tunadaksa (D)	268.552.067	0	0	0	268.552.067	0	0	0	0	0	(268.552.067)
1 01 1.01.2.19.2.22.03.0000 02 1.03 40	Pengadaan Alat Praktik dan Peraga Peserta Didik	90.000.000	290.680.000	0	0	380.680.000	90.000.000	290.680.000	0	0	380.680.000	0
1 01 1.01.2.19.2.22.03.0000 02 1.03 44	Penyediaan Biaya Personil Peserta Didik Pendidikan Khusus	4.885.805.000	0	0	0	4.885.805.000	4.885.805.000	0	0	0	4.885.805.000	0
1 01 1.01.2.19.2.22.03.0000 02 1.03 46	Penyelenggaraan Proses Belajar dan Ujian bagi Peserta Didik	6.774.237.526	1.630.831.885	0	0	8.405.069.411	6.773.854.526	1.630.831.885	0	0	8.404.686.411	(383.000)
1 01 1.01.2.19.2.22.03.0000 02 1.03 48	Pembinaan Minat, Bakat dan Kreativitas Siswa	2.392.486.000	0	0	0	2.392.486.000	1.556.486.000	0	0	0	1.556.486.000	(836.000.000)

PROVINSI DI YOGYAKARTA
REKAPITULASI PERUBAHAN BELANJA MENURUT URUSAN PEMERINTAHAN DAERAH, ORGANISASI, PROGRAM DAN KEGIATAN BESERTA HASIL DAN SUB KEGIATAN BESERTA KELUARAN
TAHUN ANGGARAN 2022

Kode	Uraian Urusan, Organisasi, Program, Kegiatan, dan Sub Kegiatan	Sebelum Perubahan					Setelah Perubahan					Bertambah/(Berkurang)
		Belanja					Belanja					
		Belanja Operasi	Belanja Modal	Belanja Tak Terduga	Belanja Transfer	Jumlah Belanja	Belanja Operasi	Belanja Modal	Belanja Tak Terduga	Belanja Transfer	Jumlah Belanja	
1 01 1.01.2.19.2.22.03.0000 02 1.03 49	Penyediaan Pendidik dan Tenaga Kependidikan bagi Satuan Pendidikan Khusus	8.502.550.000	0	0	0	8.502.550.000	8.502.550.000	0	0	0	8.502.550.000	0
1 01 1.01.2.19.2.22.03.0000 02 1.03 51	Pembinaan Kelembagaan dan Manajemen Sekolah Pendidikan Khusus	2.222.052.000	59.045.000	0	0	2.281.097.000	2.287.832.000	59.045.000	0	0	2.346.877.000	65.780.000
1 01 1.01.2.19.2.22.03.0000 02 1.03 52	Pengelolaan Dana BOS Sekolah Pendidikan Khusus	20.657.183.928	1.435.096.072	0	0	22.092.280.000	21.632.624.809	1.459.655.191	0	0	23.092.280.000	1.000.000.000
1 01 1.01.2.19.2.22.03.0000 02 1.03 53	Peningkatan Kapasitas Pengelolaan Dana BOS Sekolah Pendidikan Khusus	8.287.000	0	0	0	8.287.000	8.287.000	0	0	0	8.287.000	0
1 01 1.01.2.19.2.22.03.0000 04	PROGRAM PENDIDIK DAN TENAGA KEPENDIDIKAN	106.024.000	0	0	0	106.024.000	106.024.000	0	0	0	106.024.000	0
1 01 1.01.2.19.2.22.03.0000 04 1.01	Pemindahan Pendidik dan Tenaga Kependidikan Lintas Kabupaten/Kota dalam 1 (satu) Provinsi	106.024.000	0	0	0	106.024.000	106.024.000	0	0	0	106.024.000	0
1 01 1.01.2.19.2.22.03.0000 04 1.01 01	Perhitungan dan Pemetaan Pendidik dan Tenaga Kependidikan Satuan Pendidikan Menengah dan Pendidikan Khusus	29.844.000	0	0	0	29.844.000	29.844.000	0	0	0	29.844.000	0
1 01 1.01.2.19.2.22.03.0000 04 1.01 02	Penataan Pendistribusian Pendidik dan Tenaga Kependidikan Satuan Pendidikan Menengah dan Pendidikan Khusus	76.180.000	0	0	0	76.180.000	76.180.000	0	0	0	76.180.000	0
1 01 1.01.2.19.2.22.03.0000 05	PROGRAM PENGENDALIAN PERIZINAN PENDIDIKAN	14.570.000	0	0	0	14.570.000	14.570.000	0	0	0	14.570.000	0
1 01 1.01.2.19.2.22.03.0000 05 1.01	Penerbitan Izin Pendidikan Menengah yang Diselenggarakan oleh Masyarakat	14.570.000	0	0	0	14.570.000	14.570.000	0	0	0	14.570.000	0
1 01 1.01.2.19.2.22.03.0000 05 1.01 01	Penilaian Kelayakan Usul Perizinan Pendidikan Menengah yang Diselenggarakan oleh Masyarakat	14.570.000	0	0	0	14.570.000	14.570.000	0	0	0	14.570.000	0
1 01 1.01.2.19.2.22.03.0001	BALAI LATIHAN PENDIDIKAN TEKNIK	5.832.053.830	1.168.235.000	0	0	7.000.288.830	7.967.028.544	1.468.235.000	0	0	9.435.263.544	2.434.974.714
1 01 1.01.2.19.2.22.03.0001 01	PROGRAM PENUNJANG URUSAN PEMERINTAHAN DAERAH PROVINSI	4.624.473.880	1.168.235.000	0	0	5.792.708.880	6.884.878.594	1.468.235.000	0	0	8.353.113.594	2.560.404.714
1 01 1.01.2.19.2.22.03.0001 01 1.02	Administrasi Keuangan Perangkat Daerah	136.459.000	0	0	0	136.459.000	136.459.000	0	0	0	136.459.000	0
1 01 1.01.2.19.2.22.03.0001 01 1.02 02	Penyediaan Administrasi Pelaksanaan Tugas ASN	107.599.000	0	0	0	107.599.000	107.599.000	0	0	0	107.599.000	0
1 01 1.01.2.19.2.22.03.0001 01 1.02 03	Pelaksanaan Penatausahaan dan Pengujian/Verifikasi Keuangan SKPD	28.860.000	0	0	0	28.860.000	28.860.000	0	0	0	28.860.000	0
1 01 1.01.2.19.2.22.03.0001 01 1.03	Administrasi Barang Milik Daerah pada Perangkat Daerah	15.000.000	0	0	0	15.000.000	15.000.000	0	0	0	15.000.000	0
1 01 1.01.2.19.2.22.03.0001 01 1.03 06	Penatausahaan Barang Milik Daerah pada SKPD	15.000.000	0	0	0	15.000.000	15.000.000	0	0	0	15.000.000	0
1 01 1.01.2.19.2.22.03.0001 01 1.06	Administrasi Umum Perangkat Daerah	206.115.000	0	0	0	206.115.000	206.115.000	0	0	0	206.115.000	0

PROVINSI DI YOGYAKARTA
REKAPITULASI PERUBAHAN BELANJA MENURUT URUSAN PEMERINTAHAN DAERAH, ORGANISASI, PROGRAM DAN KEGIATAN BESERTA HASIL DAN SUB KEGIATAN BESERTA KELUARAN
TAHUN ANGGARAN 2022

Kode	Uraian Urusan, Organisasi, Program, Kegiatan, dan Sub Kegiatan	Sebelum Perubahan					Sesudah Perubahan					Bertambah/(Berkurang)
		Belanja					Belanja					
		Belanja Operasi	Belanja Modal	Belanja Tak Terduga	Belanja Transfer	Jumlah Belanja	Belanja Operasi	Belanja Modal	Belanja Tak Terduga	Belanja Transfer	Jumlah Belanja	
1 01 1.01.2.19.2.22.03.0001 01 1.06 01	Penyediaan Komponen Instalasi Listrik/Penerangan Bangunan Kantor	8.872.000	0	0	0	8.872.000	8.872.000	0	0	0	8.872.000	0
1 01 1.01.2.19.2.22.03.0001 01 1.06 02	Penyediaan Peralatan dan Perlengkapan Kantor	43.209.000	0	0	0	43.209.000	43.209.000	0	0	0	43.209.000	0
1 01 1.01.2.19.2.22.03.0001 01 1.06 03	Penyediaan Peralatan Rumah Tangga	19.739.000	0	0	0	19.739.000	19.739.000	0	0	0	19.739.000	0
1 01 1.01.2.19.2.22.03.0001 01 1.06 05	Penyediaan Barang Cetak dan Penggandaan	24.300.000	0	0	0	24.300.000	24.300.000	0	0	0	24.300.000	0
1 01 1.01.2.19.2.22.03.0001 01 1.06 06	Penyediaan Bahan Bacaan dan Peraturan Perundang-undangan	4.800.000	0	0	0	4.800.000	4.800.000	0	0	0	4.800.000	0
1 01 1.01.2.19.2.22.03.0001 01 1.06 09	Penyelenggaraan Rapat Koordinasi dan Konsultasi SKPD	105.195.000	0	0	0	105.195.000	105.195.000	0	0	0	105.195.000	0
1 01 1.01.2.19.2.22.03.0001 01 1.07	Pengadaan Barang Milik Daerah Penunjang Urusan Pemerintah Daerah	45.000.000	1.168.235.000	0	0	1.213.235.000	45.000.000	1.168.235.000	0	0	1.213.235.000	0
1 01 1.01.2.19.2.22.03.0001 01 1.07 05	Pengadaan Mebel	0	305.355.000	0	0	305.355.000	0	305.355.000	0	0	305.355.000	0
1 01 1.01.2.19.2.22.03.0001 01 1.07 06	Pengadaan Peralatan dan Mesin Lainnya	0	862.880.000	0	0	862.880.000	0	862.880.000	0	0	862.880.000	0
1 01 1.01.2.19.2.22.03.0001 01 1.07 08	Pengadaan Aset Tak Berwujud	45.000.000	0	0	0	45.000.000	45.000.000	0	0	0	45.000.000	0
1 01 1.01.2.19.2.22.03.0001 01 1.08	Penyediaan Jasa Penunjang Urusan Pemerintahan Daerah	1.147.312.600	0	0	0	1.147.312.600	1.147.312.600	0	0	0	1.147.312.600	0
1 01 1.01.2.19.2.22.03.0001 01 1.08 01	Penyediaan Jasa Surat Menyurat	4.299.000	0	0	0	4.299.000	4.299.000	0	0	0	4.299.000	0
1 01 1.01.2.19.2.22.03.0001 01 1.08 02	Penyediaan Jasa Komunikasi, Sumber Daya Air dan Listrik	291.400.000	0	0	0	291.400.000	291.400.000	0	0	0	291.400.000	0
1 01 1.01.2.19.2.22.03.0001 01 1.08 04	Penyediaan Jasa Pelayanan Umum Kantor	851.613.600	0	0	0	851.613.600	851.613.600	0	0	0	851.613.600	0
1 01 1.01.2.19.2.22.03.0001 01 1.09	Pemeliharaan Barang Milik Daerah Penunjang Urusan Pemerintahan Daerah	1.034.227.300	0	0	0	1.034.227.300	1.034.214.300	0	0	0	1.034.214.300	(13.000)
1 01 1.01.2.19.2.22.03.0001 01 1.09 02	Penyediaan Jasa Pemeliharaan, Biaya Pemeliharaan, Pajak dan Perizinan Kendaraan Dinas Operasional atau Lapangan	38.877.300	0	0	0	38.877.300	38.864.300	0	0	0	38.864.300	(13.000)
1 01 1.01.2.19.2.22.03.0001 01 1.09 05	Pemeliharaan Mebel	30.000.000	0	0	0	30.000.000	30.000.000	0	0	0	30.000.000	0
1 01 1.01.2.19.2.22.03.0001 01 1.09 06	Pemeliharaan Peralatan dan Mesin Lainnya	88.400.000	0	0	0	88.400.000	88.400.000	0	0	0	88.400.000	0
1 01 1.01.2.19.2.22.03.0001 01 1.09 09	Pemeliharaan/Rehabilitasi Gedung Kantor dan Bangunan Lainnya	795.000.000	0	0	0	795.000.000	795.000.000	0	0	0	795.000.000	0
1 01 1.01.2.19.2.22.03.0001 01 1.09 10	Pemeliharaan/Rehabilitasi Sarana dan Prasarana Gedung Kantor atau Bangunan Lainnya	81.950.000	0	0	0	81.950.000	81.950.000	0	0	0	81.950.000	0
1 01 1.01.2.19.2.22.03.0001 01 1.10	Peningkatan Pelayanan BLUD	2.040.359.980	0	0	0	2.040.359.980	4.300.777.694	300.000.000	0	0	4.600.777.694	2.560.417.714
1 01 1.01.2.19.2.22.03.0001 01 1.10 01	Pelayanan dan Penunjang Pelayanan BLUD	2.040.359.980	0	0	0	2.040.359.980	4.300.777.694	300.000.000	0	0	4.600.777.694	2.560.417.714
1 01 1.01.2.19.2.22.03.0001 02	PROGRAM PENGELOLAAN PENDIDIKAN	1.207.579.950	0	0	0	1.207.579.950	1.082.149.950	0	0	0	1.082.149.950	(125.430.000)

PROVINSI DI YOGYAKARTA
REKAPITULASI PERUBAHAN BELANJA MENURUT URUSAN PEMERINTAHAN DAERAH, ORGANISASI, PROGRAM DAN KEGIATAN BESERTA HASIL DAN SUB KEGIATAN BESERTA KELUARAN
TAHUN ANGGARAN 2022

Kode	Uraian Urusan, Organisasi, Program, Kegiatan, dan Sub Kegiatan	Sebelum Perubahan					Setelah Perubahan					Bertambah/(Berkurang)
		Belanja					Belanja					
		Belanja Operasi	Belanja Modal	Belanja Tak Terduga	Belanja Transfer	Jumlah Belanja	Belanja Operasi	Belanja Modal	Belanja Tak Terduga	Belanja Transfer	Jumlah Belanja	
1 01 1.01.2.19.2.22.03.0001 02 1.02	Pengelolaan Pendidikan Sekolah Menengah Kejuruan	1.207.579.950	0	0	0	1.207.579.950	1.082.149.950	0	0	0	1.082.149.950	(125.430.000)
1 01 1.01.2.19.2.22.03.0001 02 1.02 39	Penyelenggaraan Proses Belajar dan Ujian bagi Peserta Didik	1.207.579.950	0	0	0	1.207.579.950	1.082.149.950	0	0	0	1.082.149.950	(125.430.000)
1 01 1.01.2.19.2.22.03.0002	BALAI PEMUDA DAN OLAH RAGA	7.061.216.650	3.691.186.500	0	0	10.752.403.150	6.573.644.500	3.691.186.500	0	0	10.264.831.000	(487.572.150)
1 01 1.01.2.19.2.22.03.0002 01	PROGRAM PENUNJANG URUSAN PEMERINTAHAN DAERAH PROVINSI	7.061.216.650	3.691.186.500	0	0	10.752.403.150	6.573.644.500	3.691.186.500	0	0	10.264.831.000	(487.572.150)
1 01 1.01.2.19.2.22.03.0002 01 1.02	Administrasi Keuangan Perangkat Daerah	37.140.000	0	0	0	37.140.000	37.140.000	0	0	0	37.140.000	0
1 01 1.01.2.19.2.22.03.0002 01 1.02 03	Pelaksanaan Penatausahaan dan Pengujian/Verifikasi Keuangan SKPD	37.140.000	0	0	0	37.140.000	37.140.000	0	0	0	37.140.000	0
1 01 1.01.2.19.2.22.03.0002 01 1.03	Administrasi Barang Milik Daerah pada Perangkat Daerah	9.600.000	0	0	0	9.600.000	9.600.000	0	0	0	9.600.000	0
1 01 1.01.2.19.2.22.03.0002 01 1.03 06	Penatausahaan Barang Milik Daerah pada SKPD	9.600.000	0	0	0	9.600.000	9.600.000	0	0	0	9.600.000	0
1 01 1.01.2.19.2.22.03.0002 01 1.06	Administrasi Umum Perangkat Daerah	306.972.600	0	0	0	306.972.600	306.972.600	0	0	0	306.972.600	0
1 01 1.01.2.19.2.22.03.0002 01 1.06 01	Penyediaan Komponen Instalasi Listrik/Penerangan Bangunan Kantor	31.603.000	0	0	0	31.603.000	31.603.000	0	0	0	31.603.000	0
1 01 1.01.2.19.2.22.03.0002 01 1.06 02	Penyediaan Peralatan dan Perlengkapan Kantor	32.048.000	0	0	0	32.048.000	32.048.000	0	0	0	32.048.000	0
1 01 1.01.2.19.2.22.03.0002 01 1.06 03	Penyediaan Peralatan Rumah Tangga	187.560.600	0	0	0	187.560.600	187.560.600	0	0	0	187.560.600	0
1 01 1.01.2.19.2.22.03.0002 01 1.06 05	Penyediaan Barang Cetak dan Penggandaan	19.830.000	0	0	0	19.830.000	19.830.000	0	0	0	19.830.000	0
1 01 1.01.2.19.2.22.03.0002 01 1.06 06	Penyediaan Bahan Bacaan dan Peraturan Perundang-undangan	4.440.000	0	0	0	4.440.000	4.440.000	0	0	0	4.440.000	0
1 01 1.01.2.19.2.22.03.0002 01 1.06 09	Penyelenggaraan Rapat Koordinasi dan Konsultasi SKPD	31.491.000	0	0	0	31.491.000	31.491.000	0	0	0	31.491.000	0
1 01 1.01.2.19.2.22.03.0002 01 1.07	Pengadaan Barang Milik Daerah Penunjang Urusan Pemerintah Daerah	0	3.691.186.500	0	0	3.691.186.500	0	3.691.186.500	0	0	3.691.186.500	0
1 01 1.01.2.19.2.22.03.0002 01 1.07 06	Pengadaan Peralatan dan Mesin Lainnya	0	102.366.500	0	0	102.366.500	0	102.366.500	0	0	102.366.500	0
1 01 1.01.2.19.2.22.03.0002 01 1.07 09	Pengadaan Gedung Kantor atau Bangunan Lainnya	0	3.588.820.000	0	0	3.588.820.000	0	3.588.820.000	0	0	3.588.820.000	0
1 01 1.01.2.19.2.22.03.0002 01 1.08	Penyediaan Jasa Penunjang Urusan Pemerintahan Daerah	4.979.634.050	0	0	0	4.979.634.050	4.862.174.400	0	0	0	4.862.174.400	(117.459.650)
1 01 1.01.2.19.2.22.03.0002 01 1.08 01	Penyediaan Jasa Surat Menyurat	440.000	0	0	0	440.000	440.000	0	0	0	440.000	0
1 01 1.01.2.19.2.22.03.0002 01 1.08 02	Penyediaan Jasa Komunikasi, Sumber Daya Air dan Listrik	641.862.450	0	0	0	641.862.450	524.402.800	0	0	0	524.402.800	(117.459.650)
1 01 1.01.2.19.2.22.03.0002 01 1.08 04	Penyediaan Jasa Pelayanan Umum Kantor	4.337.331.600	0	0	0	4.337.331.600	4.337.331.600	0	0	0	4.337.331.600	0
1 01 1.01.2.19.2.22.03.0002 01 1.09	Pemeliharaan Barang Milik Daerah Penunjang Urusan Pemerintahan Daerah	1.727.870.000	0	0	0	1.727.870.000	1.357.757.500	0	0	0	1.357.757.500	(370.112.500)

PROVINSI DI YOGYAKARTA
REKAPITULASI PERUBAHAN BELANJA MENURUT URUSAN PEMERINTAHAN DAERAH, ORGANISASI, PROGRAM DAN KEGIATAN BESERTA HASIL DAN SUB KEGIATAN BESERTA KELUARAN
TAHUN ANGGARAN 2022

Kode	Uraian Urusan, Organisasi, Program, Kegiatan, dan Sub Kegiatan	Sebelum Perubahan					Setelah Perubahan					Bertambah/(Berkurang)
		Belanja					Belanja					
		Belanja Operasi	Belanja Modal	Belanja Tak Terduga	Belanja Transfer	Jumlah Belanja	Belanja Operasi	Belanja Modal	Belanja Tak Terduga	Belanja Transfer	Jumlah Belanja	
1 01 1.01.2.19.2.22.03.0002 01 1.09 02	Penyediaan Jasa Pemeliharaan, Biaya Pemeliharaan, Pajak dan Perizinan Kendaraan Dinas Operasional atau Lapangan	57.688.000	0	0	0	57.688.000	57.680.500	0	0	0	57.680.500	(7.500)
1 01 1.01.2.19.2.22.03.0002 01 1.09 05	Pemeliharaan Mebel	18.000.000	0	0	0	18.000.000	18.000.000	0	0	0	18.000.000	0
1 01 1.01.2.19.2.22.03.0002 01 1.09 06	Pemeliharaan Peralatan dan Mesin Lainnya	96.912.000	0	0	0	96.912.000	101.286.000	0	0	0	101.286.000	4.374.000
1 01 1.01.2.19.2.22.03.0002 01 1.09 09	Pemeliharaan/Rehabilitasi Gedung Kantor dan Bangunan Lainnya	1.507.070.000	0	0	0	1.507.070.000	1.132.591.000	0	0	0	1.132.591.000	(374.479.000)
1 01 1.01.2.19.2.22.03.0002 01 1.09 10	Pemeliharaan/Rehabilitasi Sarana dan Prasarana Gedung Kantor atau Bangunan Lainnya	48.200.000	0	0	0	48.200.000	48.200.000	0	0	0	48.200.000	0
1 01 1.01.2.19.2.22.03.0003	BALAI TEKNOLOGI KOMUNIKASI PENDIDIKAN	10.244.577.250	177.292.000	0	0	10.421.869.250	10.246.678.750	178.142.000	0	0	10.424.820.750	2.951.500
1 01 1.01.2.19.2.22.03.0003 01	PROGRAM PENUNJANG URUSAN PEMERINTAHAN DAERAH PROVINSI	8.673.207.500	177.292.000	0	0	8.850.499.500	8.675.309.000	178.142.000	0	0	8.853.451.000	2.951.500
1 01 1.01.2.19.2.22.03.0003 01 1.02	Administrasi Keuangan Perangkat Daerah	21.600.000	0	0	0	21.600.000	21.600.000	0	0	0	21.600.000	0
1 01 1.01.2.19.2.22.03.0003 01 1.02 03	Pelaksanaan Penatausahaan dan Pengujian/Verifikasi Keuangan SKPD	21.600.000	0	0	0	21.600.000	21.600.000	0	0	0	21.600.000	0
1 01 1.01.2.19.2.22.03.0003 01 1.03	Administrasi Barang Milik Daerah pada Perangkat Daerah	8.820.000	0	0	0	8.820.000	8.820.000	0	0	0	8.820.000	0
1 01 1.01.2.19.2.22.03.0003 01 1.03 06	Penatausahaan Barang Milik Daerah pada SKPD	8.820.000	0	0	0	8.820.000	8.820.000	0	0	0	8.820.000	0
1 01 1.01.2.19.2.22.03.0003 01 1.06	Administrasi Umum Perangkat Daerah	206.976.000	0	0	0	206.976.000	206.976.000	0	0	0	206.976.000	0
1 01 1.01.2.19.2.22.03.0003 01 1.06 01	Penyediaan Komponen Instalasi Listrik/Penerangan Bangunan Kantor	23.923.000	0	0	0	23.923.000	23.923.000	0	0	0	23.923.000	0
1 01 1.01.2.19.2.22.03.0003 01 1.06 02	Penyediaan Peralatan dan Perlengkapan Kantor	90.631.000	0	0	0	90.631.000	90.631.000	0	0	0	90.631.000	0
1 01 1.01.2.19.2.22.03.0003 01 1.06 03	Penyediaan Peralatan Rumah Tangga	20.310.000	0	0	0	20.310.000	20.310.000	0	0	0	20.310.000	0
1 01 1.01.2.19.2.22.03.0003 01 1.06 05	Penyediaan Barang Cetak dan Penggandaan	22.555.000	0	0	0	22.555.000	22.555.000	0	0	0	22.555.000	0
1 01 1.01.2.19.2.22.03.0003 01 1.06 06	Penyediaan Bahan Bacaan dan Peraturan Perundang-undangan	3.000.000	0	0	0	3.000.000	3.000.000	0	0	0	3.000.000	0
1 01 1.01.2.19.2.22.03.0003 01 1.06 09	Penyelenggaraan Rapat Koordinasi dan Konsultasi SKPD	46.557.000	0	0	0	46.557.000	46.557.000	0	0	0	46.557.000	0
1 01 1.01.2.19.2.22.03.0003 01 1.07	Pengadaan Barang Milik Daerah Penunjang Urusan Pemerintah Daerah	0	177.292.000	0	0	177.292.000	0	178.142.000	0	0	178.142.000	850.000
1 01 1.01.2.19.2.22.03.0003 01 1.07 05	Pengadaan Mebel	0	106.000.000	0	0	106.000.000	0	106.000.000	0	0	106.000.000	0
1 01 1.01.2.19.2.22.03.0003 01 1.07 06	Pengadaan Peralatan dan Mesin Lainnya	0	71.292.000	0	0	71.292.000	0	72.142.000	0	0	72.142.000	850.000
1 01 1.01.2.19.2.22.03.0003 01 1.08	Penyediaan Jasa Penunjang Urusan Pemerintahan Daerah	7.848.838.100	0	0	0	7.848.838.100	7.831.439.600	0	0	0	7.831.439.600	(17.398.500)

PROVINSI DI YOGYAKARTA
REKAPITULASI PERUBAHAN BELANJA MENURUT URUSAN PEMERINTAHAN DAERAH, ORGANISASI, PROGRAM DAN KEGIATAN BESERTA HASIL DAN SUB KEGIATAN BESERTA KELUARAN
TAHUN ANGGARAN 2022

Kode	Uraian Urusan, Organisasi, Program, Kegiatan, dan Sub Kegiatan	Sebelum Perubahan					Sesudah Perubahan					Bertambah/(Berkurang)
		Belanja					Belanja					
		Belanja Operasi	Belanja Modal	Belanja Tak Terduga	Belanja Transfer	Jumlah Belanja	Belanja Operasi	Belanja Modal	Belanja Tak Terduga	Belanja Transfer	Jumlah Belanja	
1 01 1.01.2.19.2.22.03.0003 01 1.08 01	Penyediaan Jasa Surat Menyurat	2.200.000	0	0	0	2.200.000	2.200.000	0	0	0	2.200.000	0
1 01 1.01.2.19.2.22.03.0003 01 1.08 02	Penyediaan Jasa Komunikasi, Sumber Daya Air dan Listrik	7.454.200.900	0	0	0	7.454.200.900	7.436.802.400	0	0	0	7.436.802.400	(17.398.500)
1 01 1.01.2.19.2.22.03.0003 01 1.08 04	Penyediaan Jasa Pelayanan Umum Kantor	392.437.200	0	0	0	392.437.200	392.437.200	0	0	0	392.437.200	0
1 01 1.01.2.19.2.22.03.0003 01 1.09	Pemeliharaan Barang Milik Daerah Penunjang Urusan Pemerintahan Daerah	586.973.400	0	0	0	586.973.400	606.473.400	0	0	0	606.473.400	19.500.000
1 01 1.01.2.19.2.22.03.0003 01 1.09 02	Penyediaan Jasa Pemeliharaan, Biaya Pemeliharaan, Pajak dan Perizinan Kendaraan Dinas Operasional atau Lapangan	43.578.400	0	0	0	43.578.400	43.578.400	0	0	0	43.578.400	0
1 01 1.01.2.19.2.22.03.0003 01 1.09 05	Pemeliharaan Mebel	6.775.000	0	0	0	6.775.000	6.775.000	0	0	0	6.775.000	0
1 01 1.01.2.19.2.22.03.0003 01 1.09 06	Pemeliharaan Peralatan dan Mesin Lainnya	133.420.000	0	0	0	133.420.000	152.920.000	0	0	0	152.920.000	19.500.000
1 01 1.01.2.19.2.22.03.0003 01 1.09 09	Pemeliharaan/Rehabilitasi Gedung Kantor dan Bangunan Lainnya	360.200.000	0	0	0	360.200.000	360.200.000	0	0	0	360.200.000	0
1 01 1.01.2.19.2.22.03.0003 01 1.09 10	Pemeliharaan/Rehabilitasi Sarana dan Prasarana Gedung Kantor atau Bangunan Lainnya	43.000.000	0	0	0	43.000.000	43.000.000	0	0	0	43.000.000	0
1 01 1.01.2.19.2.22.03.0003 03	PROGRAM PENGEMBANGAN KURIKULUM	1.571.369.750	0	0	0	1.571.369.750	1.571.369.750	0	0	0	1.571.369.750	0
1 01 1.01.2.19.2.22.03.0003 03 1.01	Penetapan Kurikulum Muatan Lokal Pendidikan Menengah	1.571.369.750	0	0	0	1.571.369.750	1.571.369.750	0	0	0	1.571.369.750	0
1 01 1.01.2.19.2.22.03.0003 03 1.01 01	Penyusunan Kompetensi Dasar Muatan Lokal Pendidikan Menengah	823.375.750	0	0	0	823.375.750	823.375.750	0	0	0	823.375.750	0
1 01 1.01.2.19.2.22.03.0003 03 1.01 04	Pelatihan Penyusunan Kurikulum Muatan Lokal Pendidikan Menengah	747.994.000	0	0	0	747.994.000	747.994.000	0	0	0	747.994.000	0
1 01 1.01.2.19.2.22.03.0004	BALAI PENDIDIKAN MENENGAH KOTA YOGYAKARTA	18.333.049.321	6.119.531.868	0	0	24.452.581.189	18.105.359.021	6.089.666.868	0	0	24.195.025.889	(257.555.300)
1 01 1.01.2.19.2.22.03.0004 01	PROGRAM PENUNJANG URUSAN PEMERINTAHAN DAERAH PROVINSI	774.609.500	66.764.000	0	0	841.373.500	774.049.500	66.764.000	0	0	840.813.500	(560.000)
1 01 1.01.2.19.2.22.03.0004 01 1.02	Administrasi Keuangan Perangkat Daerah	42.120.000	0	0	0	42.120.000	38.760.000	0	0	0	38.760.000	(3.360.000)
1 01 1.01.2.19.2.22.03.0004 01 1.02 03	Pelaksanaan Penatausahaan dan Pengujian/Verifikasi Keuangan SKPD	42.120.000	0	0	0	42.120.000	38.760.000	0	0	0	38.760.000	(3.360.000)
1 01 1.01.2.19.2.22.03.0004 01 1.03	Administrasi Barang Milik Daerah pada Perangkat Daerah	96.960.000	0	0	0	96.960.000	96.960.000	0	0	0	96.960.000	0
1 01 1.01.2.19.2.22.03.0004 01 1.03 06	Penatausahaan Barang Milik Daerah pada SKPD	96.960.000	0	0	0	96.960.000	96.960.000	0	0	0	96.960.000	0
1 01 1.01.2.19.2.22.03.0004 01 1.06	Administrasi Umum Perangkat Daerah	81.819.000	0	0	0	81.819.000	67.519.000	0	0	0	67.519.000	(14.300.000)
1 01 1.01.2.19.2.22.03.0004 01 1.06 01	Penyediaan Komponen Instalasi Listrik/Penerangan Bangunan Kantor	4.290.000	0	0	0	4.290.000	4.290.000	0	0	0	4.290.000	0

PROVINSI DI YOGYAKARTA
REKAPITULASI PERUBAHAN BELANJA MENURUT URUSAN PEMERINTAHAN DAERAH, ORGANISASI, PROGRAM DAN KEGIATAN BESERTA HASIL DAN SUB KEGIATAN BESERTA KELUARAN
TAHUN ANGGARAN 2022

Kode						Uraian Urusan, Organisasi, Program, Kegiatan, dan Sub Kegiatan	Sebelum Perubahan					Sesudah Perubahan					Bertambah/(Berkurang)
							Belanja					Belanja					
							Belanja Operasi	Belanja Modal	Belanja Tak Terduga	Belanja Transfer	Jumlah Belanja	Belanja Operasi	Belanja Modal	Belanja Tak Terduga	Belanja Transfer	Jumlah Belanja	
1	01	1.01.2.19.2.22.03.0004	01	1.06	02	Penyediaan Peralatan dan Perlengkapan Kantor	18.559.000	0	0	0	18.559.000	18.559.000	0	0	0	18.559.000	0
1	01	1.01.2.19.2.22.03.0004	01	1.06	03	Penyediaan Peralatan Rumah Tangga	6.065.000	0	0	0	6.065.000	6.065.000	0	0	0	6.065.000	0
1	01	1.01.2.19.2.22.03.0004	01	1.06	05	Penyediaan Barang Cetak dan Penggandaan	12.685.000	0	0	0	12.685.000	12.685.000	0	0	0	12.685.000	0
1	01	1.01.2.19.2.22.03.0004	01	1.06	06	Penyediaan Bahan Bacaan dan Peraturan Perundang-undangan	3.420.000	0	0	0	3.420.000	3.420.000	0	0	0	3.420.000	0
1	01	1.01.2.19.2.22.03.0004	01	1.06	09	Penyelenggaraan Rapat Koordinasi dan Konsultasi SKPD	36.800.000	0	0	0	36.800.000	22.500.000	0	0	0	22.500.000	(14.300.000)
1	01	1.01.2.19.2.22.03.0004	01	1.07		Pengadaan Barang Milik Daerah Penunjang Urusan Pemerintah Daerah	0	66.764.000	0	0	66.764.000	0	66.764.000	0	0	66.764.000	0
1	01	1.01.2.19.2.22.03.0004	01	1.07	06	Pengadaan Peralatan dan Mesin Lainnya	0	66.764.000	0	0	66.764.000	0	66.764.000	0	0	66.764.000	0
1	01	1.01.2.19.2.22.03.0004	01	1.08		Penyediaan Jasa Penunjang Urusan Pemerintahan Daerah	482.325.500	0	0	0	482.325.500	499.425.500	0	0	0	499.425.500	17.100.000
1	01	1.01.2.19.2.22.03.0004	01	1.08	01	Penyediaan Jasa Surat Menyurat	2.250.000	0	0	0	2.250.000	2.250.000	0	0	0	2.250.000	0
1	01	1.01.2.19.2.22.03.0004	01	1.08	02	Penyediaan Jasa Komunikasi, Sumber Daya Air dan Listrik	128.945.900	0	0	0	128.945.900	146.045.900	0	0	0	146.045.900	17.100.000
1	01	1.01.2.19.2.22.03.0004	01	1.08	04	Penyediaan Jasa Pelayanan Umum Kantor	351.129.600	0	0	0	351.129.600	351.129.600	0	0	0	351.129.600	0
1	01	1.01.2.19.2.22.03.0004	01	1.09		Pemeliharaan Barang Milik Daerah Penunjang Urusan Pemerintahan Daerah	71.385.000	0	0	0	71.385.000	71.385.000	0	0	0	71.385.000	0
1	01	1.01.2.19.2.22.03.0004	01	1.09	02	Penyediaan Jasa Pemeliharaan, Biaya Pemeliharaan, Pajak dan Perizinan Kendaraan Dinas Operasional atau Lapangan	16.525.000	0	0	0	16.525.000	16.525.000	0	0	0	16.525.000	0
1	01	1.01.2.19.2.22.03.0004	01	1.09	05	Pemeliharaan Mebel	4.200.000	0	0	0	4.200.000	4.200.000	0	0	0	4.200.000	0
1	01	1.01.2.19.2.22.03.0004	01	1.09	06	Pemeliharaan Peralatan dan Mesin Lainnya	9.630.000	0	0	0	9.630.000	9.630.000	0	0	0	9.630.000	0
1	01	1.01.2.19.2.22.03.0004	01	1.09	09	Pemeliharaan/Rehabilitasi Gedung Kantor dan Bangunan Lainnya	38.000.000	0	0	0	38.000.000	38.000.000	0	0	0	38.000.000	0
1	01	1.01.2.19.2.22.03.0004	01	1.09	10	Pemeliharaan/Rehabilitasi Sarana dan Prasarana Gedung Kantor atau Bangunan Lainnya	3.030.000	0	0	0	3.030.000	3.030.000	0	0	0	3.030.000	0
1	01	1.01.2.19.2.22.03.0004	02			PROGRAM PENGELOLAAN PENDIDIKAN	17.558.439.821	6.052.767.868	0	0	23.611.207.689	17.331.309.521	6.022.902.868	0	0	23.354.212.389	(256.995.300)
1	01	1.01.2.19.2.22.03.0004	02	1.01		Pengelolaan Pendidikan Sekolah Menengah Atas	8.844.522.071	1.287.170.500	0	0	10.131.692.571	8.742.448.771	1.257.305.500	0	0	9.999.754.271	(131.938.300)
1	01	1.01.2.19.2.22.03.0004	02	1.01	47	Penyelenggaraan Proses Belajar dan Ujian bagi Peserta Didik	8.777.663.071	1.287.170.500	0	0	10.064.833.571	8.704.687.771	1.257.305.500	0	0	9.961.993.271	(102.840.300)
1	01	1.01.2.19.2.22.03.0004	02	1.01	49	Pembinaan Minat, Bakat dan Kreativitas Siswa	7.125.000	0	0	0	7.125.000	7.125.000	0	0	0	7.125.000	0
1	01	1.01.2.19.2.22.03.0004	02	1.01	52	Pembinaan Kelembagaan dan Manajemen Sekolah Menengah Atas	59.734.000	0	0	0	59.734.000	30.636.000	0	0	0	30.636.000	(29.098.000)

PROVINSI DI YOGYAKARTA
REKAPITULASI PERUBAHAN BELANJA MENURUT URUSAN PEMERINTAHAN DAERAH, ORGANISASI, PROGRAM DAN KEGIATAN BESERTA HASIL DAN SUB KEGIATAN BESERTA KELUARAN
TAHUN ANGGARAN 2022

Kode	Uraian Urusan, Organisasi, Program, Kegiatan, dan Sub Kegiatan	Sebelum Perubahan					Setelah Perubahan					Bertambah/(Berkurang)
		Belanja					Belanja					
		Belanja Operasi	Belanja Modal	Belanja Tak Terduga	Belanja Transfer	Jumlah Belanja	Belanja Operasi	Belanja Modal	Belanja Tak Terduga	Belanja Transfer	Jumlah Belanja	
1 01 1.01.2.19.2.22.03.0004 02 1.02	Pengelolaan Pendidikan Sekolah Menengah Kejuruan	8.713.917.750	4.765.597.368	0	0	13.479.515.118	8.588.860.750	4.765.597.368	0	0	13.354.458.118	(125.057.000)
1 01 1.01.2.19.2.22.03.0004 02 1.02 39	Penyelenggaraan Proses Belajar dan Ujian bagi Peserta Didik	8.681.301.750	4.765.597.368	0	0	13.446.899.118	8.556.244.750	4.765.597.368	0	0	13.321.842.118	(125.057.000)
1 01 1.01.2.19.2.22.03.0004 02 1.02 41	Pembinaan Minat, Bakat dan Kreativitas Siswa	8.412.000	0	0	0	8.412.000	8.412.000	0	0	0	8.412.000	0
1 01 1.01.2.19.2.22.03.0004 02 1.02 45	Pembinaan Kelembagaan dan Manajemen Sekolah Menengah Kejuruan	24.204.000	0	0	0	24.204.000	24.204.000	0	0	0	24.204.000	0
1 01 1.01.2.19.2.22.03.0005	BALAI PENDIDIKAN MENENGAH KABUPATEN BANTUL	24.561.144.527	6.235.995.258	0	0	30.797.139.785	24.384.488.329	6.202.490.258	0	0	30.586.978.587	(210.161.198)
1 01 1.01.2.19.2.22.03.0005 01	PROGRAM PENUNJANG URUSAN PEMERINTAHAN DAERAH PROVINSI	1.148.704.800	1.023.409.000	0	0	2.172.113.800	1.132.973.800	1.023.409.000	0	0	2.156.382.800	(15.731.000)
1 01 1.01.2.19.2.22.03.0005 01 1.02	Administrasi Keuangan Perangkat Daerah	46.500.000	0	0	0	46.500.000	42.660.000	0	0	0	42.660.000	(3.840.000)
1 01 1.01.2.19.2.22.03.0005 01 1.02 03	Pelaksanaan Penatausahaan dan Pengujian/Verifikasi Keuangan SKPD	46.500.000	0	0	0	46.500.000	42.660.000	0	0	0	42.660.000	(3.840.000)
1 01 1.01.2.19.2.22.03.0005 01 1.03	Administrasi Barang Milik Daerah pada Perangkat Daerah	135.900.000	0	0	0	135.900.000	135.900.000	0	0	0	135.900.000	0
1 01 1.01.2.19.2.22.03.0005 01 1.03 06	Penatausahaan Barang Milik Daerah pada SKPD	135.900.000	0	0	0	135.900.000	135.900.000	0	0	0	135.900.000	0
1 01 1.01.2.19.2.22.03.0005 01 1.06	Administrasi Umum Perangkat Daerah	111.621.000	0	0	0	111.621.000	99.730.000	0	0	0	99.730.000	(11.891.000)
1 01 1.01.2.19.2.22.03.0005 01 1.06 01	Penyediaan Komponen Instalasi Listrik/Penerangan Bangunan Kantor	2.096.000	0	0	0	2.096.000	2.096.000	0	0	0	2.096.000	0
1 01 1.01.2.19.2.22.03.0005 01 1.06 02	Penyediaan Peralatan dan Perlengkapan Kantor	23.447.000	0	0	0	23.447.000	23.447.000	0	0	0	23.447.000	0
1 01 1.01.2.19.2.22.03.0005 01 1.06 03	Penyediaan Peralatan Rumah Tangga	5.192.000	0	0	0	5.192.000	5.192.000	0	0	0	5.192.000	0
1 01 1.01.2.19.2.22.03.0005 01 1.06 05	Penyediaan Barang Cetak dan Penggandaan	12.848.000	0	0	0	12.848.000	11.535.000	0	0	0	11.535.000	(1.313.000)
1 01 1.01.2.19.2.22.03.0005 01 1.06 06	Penyediaan Bahan Bacaan dan Peraturan Perundang-undangan	2.460.000	0	0	0	2.460.000	2.460.000	0	0	0	2.460.000	0
1 01 1.01.2.19.2.22.03.0005 01 1.06 09	Penyelenggaraan Rapat Koordinasi dan Konsultasi SKPD	65.578.000	0	0	0	65.578.000	55.000.000	0	0	0	55.000.000	(10.578.000)
1 01 1.01.2.19.2.22.03.0005 01 1.07	Pengadaan Barang Milik Daerah Penunjang Urusan Pemerintah Daerah	100.000.000	1.023.409.000	0	0	1.123.409.000	100.000.000	1.023.409.000	0	0	1.123.409.000	0
1 01 1.01.2.19.2.22.03.0005 01 1.07 05	Pengadaan Mebel	0	24.989.000	0	0	24.989.000	0	24.989.000	0	0	24.989.000	0
1 01 1.01.2.19.2.22.03.0005 01 1.07 06	Pengadaan Peralatan dan Mesin Lainnya	0	75.027.000	0	0	75.027.000	0	75.027.000	0	0	75.027.000	0
1 01 1.01.2.19.2.22.03.0005 01 1.07 09	Pengadaan Gedung Kantor atau Bangunan Lainnya	100.000.000	923.393.000	0	0	1.023.393.000	100.000.000	923.393.000	0	0	1.023.393.000	0
1 01 1.01.2.19.2.22.03.0005 01 1.08	Penyediaan Jasa Penunjang Urusan Pemerintahan Daerah	722.402.800	0	0	0	722.402.800	722.402.800	0	0	0	722.402.800	0
1 01 1.01.2.19.2.22.03.0005 01 1.08 01	Penyediaan Jasa Surat Menyurat	3.300.000	0	0	0	3.300.000	3.300.000	0	0	0	3.300.000	0

PROVINSI DI YOGYAKARTA
REKAPITULASI PERUBAHAN BELANJA MENURUT URUSAN PEMERINTAHAN DAERAH, ORGANISASI, PROGRAM DAN KEGIATAN BESERTA HASIL DAN SUB KEGIATAN BESERTA KELUARAN
TAHUN ANGGARAN 2022

Kode	Uraian Urusan, Organisasi, Program, Kegiatan, dan Sub Kegiatan	Sebelum Perubahan					Setelah Perubahan					Bertambah/(Berkurang)
		Belanja					Belanja					
		Belanja Operasi	Belanja Modal	Belanja Tak Terduga	Belanja Transfer	Jumlah Belanja	Belanja Operasi	Belanja Modal	Belanja Tak Terduga	Belanja Transfer	Jumlah Belanja	
1 01 1.01.2.19.2.22.03.0005 01 1.08 02	Penyediaan Jasa Komunikasi, Sumber Daya Air dan Listrik	74.260.000	0	0	0	74.260.000	74.260.000	0	0	0	74.260.000	0
1 01 1.01.2.19.2.22.03.0005 01 1.08 04	Penyediaan Jasa Pelayanan Umum Kantor	644.842.800	0	0	0	644.842.800	644.842.800	0	0	0	644.842.800	0
1 01 1.01.2.19.2.22.03.0005 01 1.09	Pemeliharaan Barang Milik Daerah Penunjang Urusan Pemerintahan Daerah	32.281.000	0	0	0	32.281.000	32.281.000	0	0	0	32.281.000	0
1 01 1.01.2.19.2.22.03.0005 01 1.09 02	Penyediaan Jasa Pemeliharaan, Biaya Pemeliharaan, Pajak dan Perizinan Kendaraan Dinas Operasional atau Lapangan	17.281.000	0	0	0	17.281.000	17.281.000	0	0	0	17.281.000	0
1 01 1.01.2.19.2.22.03.0005 01 1.09 06	Pemeliharaan Peralatan dan Mesin Lainnya	15.000.000	0	0	0	15.000.000	15.000.000	0	0	0	15.000.000	0
1 01 1.01.2.19.2.22.03.0005 02	PROGRAM PENGELOLAAN PENDIDIKAN	23.412.439.727	5.212.586.258	0	0	28.625.025.985	23.251.514.529	5.179.081.258	0	0	28.430.595.787	(194.430.198)
1 01 1.01.2.19.2.22.03.0005 02 1.01	Pengelolaan Pendidikan Sekolah Menengah Atas	11.659.286.073	2.372.905.500	0	0	14.032.191.573	11.612.807.459	2.309.555.500	0	0	13.922.362.959	(109.828.614)
1 01 1.01.2.19.2.22.03.0005 02 1.01 47	Penyelenggaraan Proses Belajar dan Ujian bagi Peserta Didik	11.549.732.073	2.372.905.500	0	0	13.922.637.573	11.532.319.459	2.309.555.500	0	0	13.841.874.959	(80.762.614)
1 01 1.01.2.19.2.22.03.0005 02 1.01 49	Pembinaan Minat, Bakat dan Kreativitas Siswa	29.891.000	0	0	0	29.891.000	29.891.000	0	0	0	29.891.000	0
1 01 1.01.2.19.2.22.03.0005 02 1.01 52	Pembinaan Kelembagaan dan Manajemen Sekolah Menengah Atas	79.663.000	0	0	0	79.663.000	50.597.000	0	0	0	50.597.000	(29.066.000)
1 01 1.01.2.19.2.22.03.0005 02 1.02	Pengelolaan Pendidikan Sekolah Menengah Kejuruan	11.753.153.654	2.839.680.758	0	0	14.592.834.412	11.638.707.070	2.869.525.758	0	0	14.508.232.828	(84.601.584)
1 01 1.01.2.19.2.22.03.0005 02 1.02 39	Penyelenggaraan Proses Belajar dan Ujian bagi Peserta Didik	11.681.148.154	2.839.680.758	0	0	14.520.828.912	11.566.701.570	2.869.525.758	0	0	14.436.227.328	(84.601.584)
1 01 1.01.2.19.2.22.03.0005 02 1.02 41	Pembinaan Minat, Bakat dan Kreativitas Siswa	19.828.500	0	0	0	19.828.500	19.828.500	0	0	0	19.828.500	0
1 01 1.01.2.19.2.22.03.0005 02 1.02 45	Pembinaan Kelembagaan dan Manajemen Sekolah Menengah Kejuruan	52.177.000	0	0	0	52.177.000	52.177.000	0	0	0	52.177.000	0
1 01 1.01.2.19.2.22.03.0006	BALAI PENDIDIKAN MENENGAH KABUPATEN KULON PROGO	9.526.278.880	12.388.355.803	0	0	21.914.634.683	9.482.474.880	12.402.448.803	0	0	21.884.923.683	(29.711.000)
1 01 1.01.2.19.2.22.03.0006 01	PROGRAM PENUNJANG URUSAN PEMERINTAHAN DAERAH PROVINSI	912.152.300	6.580.500.500	0	0	7.492.652.800	903.466.300	6.580.500.500	0	0	7.483.966.800	(8.686.000)
1 01 1.01.2.19.2.22.03.0006 01 1.02	Administrasi Keuangan Perangkat Daerah	39.600.000	0	0	0	39.600.000	39.600.000	0	0	0	39.600.000	0
1 01 1.01.2.19.2.22.03.0006 01 1.02 03	Pelaksanaan Penatausahaan dan Pengujian/Verifikasi Keuangan SKPD	39.600.000	0	0	0	39.600.000	39.600.000	0	0	0	39.600.000	0
1 01 1.01.2.19.2.22.03.0006 01 1.03	Administrasi Barang Milik Daerah pada Perangkat Daerah	99.000.000	0	0	0	99.000.000	99.000.000	0	0	0	99.000.000	0
1 01 1.01.2.19.2.22.03.0006 01 1.03 06	Penatausahaan Barang Milik Daerah pada SKPD	99.000.000	0	0	0	99.000.000	99.000.000	0	0	0	99.000.000	0
1 01 1.01.2.19.2.22.03.0006 01 1.06	Administrasi Umum Perangkat Daerah	152.529.000	0	0	0	152.529.000	143.843.000	0	0	0	143.843.000	(8.686.000)

PROVINSI DI YOGYAKARTA
REKAPITULASI PERUBAHAN BELANJA MENURUT URUSAN PEMERINTAHAN DAERAH, ORGANISASI, PROGRAM DAN KEGIATAN BESERTA HASIL DAN SUB KEGIATAN BESERTA KELUARAN
TAHUN ANGGARAN 2022

Kode	Uraian Urusan, Organisasi, Program, Kegiatan, dan Sub Kegiatan	Sebelum Perubahan					Sesudah Perubahan					Bertambah/(Berkurang)
		Belanja					Belanja					
		Belanja Operasi	Belanja Modal	Belanja Tak Terduga	Belanja Transfer	Jumlah Belanja	Belanja Operasi	Belanja Modal	Belanja Tak Terduga	Belanja Transfer	Jumlah Belanja	
1 01 1.01.2.19.2.22.03.0006 01 1.06 01	Penyediaan Komponen Instalasi Listrik/Penerangan Bangunan Kantor	5.851.000	0	0	0	5.851.000	5.851.000	0	0	0	5.851.000	0
1 01 1.01.2.19.2.22.03.0006 01 1.06 02	Penyediaan Peralatan dan Perlengkapan Kantor	35.532.000	0	0	0	35.532.000	35.532.000	0	0	0	35.532.000	0
1 01 1.01.2.19.2.22.03.0006 01 1.06 03	Penyediaan Peralatan Rumah Tangga	5.324.000	0	0	0	5.324.000	5.324.000	0	0	0	5.324.000	0
1 01 1.01.2.19.2.22.03.0006 01 1.06 05	Penyediaan Barang Cetak dan Penggandaan	28.040.000	0	0	0	28.040.000	28.040.000	0	0	0	28.040.000	0
1 01 1.01.2.19.2.22.03.0006 01 1.06 06	Penyediaan Bahan Bacaan dan Peraturan Perundang-undangan	3.096.000	0	0	0	3.096.000	3.096.000	0	0	0	3.096.000	0
1 01 1.01.2.19.2.22.03.0006 01 1.06 09	Penyelenggaraan Rapat Koordinasi dan Konsultasi SKPD	74.686.000	0	0	0	74.686.000	66.000.000	0	0	0	66.000.000	(8.686.000)
1 01 1.01.2.19.2.22.03.0006 01 1.07	Pengadaan Barang Milik Daerah Penunjang Urusan Pemerintah Daerah	0	6.580.500.500	0	0	6.580.500.500	0	6.580.500.500	0	0	6.580.500.500	0
1 01 1.01.2.19.2.22.03.0006 01 1.07 06	Pengadaan Peralatan dan Mesin Lainnya	0	32.370.000	0	0	32.370.000	0	32.370.000	0	0	32.370.000	0
1 01 1.01.2.19.2.22.03.0006 01 1.07 09	Pengadaan Gedung Kantor atau Bangunan Lainnya	0	6.548.130.500	0	0	6.548.130.500	0	6.548.130.500	0	0	6.548.130.500	0
1 01 1.01.2.19.2.22.03.0006 01 1.08	Penyediaan Jasa Penunjang Urusan Pemerintahan Daerah	545.451.300	0	0	0	545.451.300	545.451.300	0	0	0	545.451.300	0
1 01 1.01.2.19.2.22.03.0006 01 1.08 01	Penyediaan Jasa Surat Menyurat	2.200.000	0	0	0	2.200.000	2.200.000	0	0	0	2.200.000	0
1 01 1.01.2.19.2.22.03.0006 01 1.08 02	Penyediaan Jasa Komunikasi, Sumber Daya Air dan Listrik	103.708.600	0	0	0	103.708.600	103.708.600	0	0	0	103.708.600	0
1 01 1.01.2.19.2.22.03.0006 01 1.08 04	Penyediaan Jasa Pelayanan Umum Kantor	439.542.700	0	0	0	439.542.700	439.542.700	0	0	0	439.542.700	0
1 01 1.01.2.19.2.22.03.0006 01 1.09	Pemeliharaan Barang Milik Daerah Penunjang Urusan Pemerintahan Daerah	75.572.000	0	0	0	75.572.000	75.572.000	0	0	0	75.572.000	0
1 01 1.01.2.19.2.22.03.0006 01 1.09 02	Penyediaan Jasa Pemeliharaan, Biaya Pemeliharaan, Pajak dan Perizinan Kendaraan Dinas Operasional atau Lapangan	23.932.000	0	0	0	23.932.000	23.932.000	0	0	0	23.932.000	0
1 01 1.01.2.19.2.22.03.0006 01 1.09 06	Pemeliharaan Peralatan dan Mesin Lainnya	16.040.000	0	0	0	16.040.000	16.040.000	0	0	0	16.040.000	0
1 01 1.01.2.19.2.22.03.0006 01 1.09 09	Pemeliharaan/Rehabilitasi Gedung Kantor dan Bangunan Lainnya	15.000.000	0	0	0	15.000.000	15.000.000	0	0	0	15.000.000	0
1 01 1.01.2.19.2.22.03.0006 01 1.09 10	Pemeliharaan/Rehabilitasi Sarana dan Prasarana Gedung Kantor atau Bangunan Lainnya	20.600.000	0	0	0	20.600.000	20.600.000	0	0	0	20.600.000	0
1 01 1.01.2.19.2.22.03.0006 02	PROGRAM PENGELOLAAN PENDIDIKAN	8.614.126.580	5.807.855.303	0	0	14.421.981.883	8.579.008.580	5.821.948.303	0	0	14.400.956.883	(21.025.000)
1 01 1.01.2.19.2.22.03.0006 02 1.01	Pengelolaan Pendidikan Sekolah Menengah Atas	4.260.603.200	1.124.460.000	0	0	5.385.063.200	4.239.578.200	1.124.460.000	0	0	5.364.038.200	(21.025.000)
1 01 1.01.2.19.2.22.03.0006 02 1.01 47	Penyelenggaraan Proses Belajar dan Ujian bagi Peserta Didik	4.176.984.200	1.124.460.000	0	0	5.301.444.200	4.176.984.200	1.124.460.000	0	0	5.301.444.200	0
1 01 1.01.2.19.2.22.03.0006 02 1.01 49	Pembinaan Minat, Bakat dan Kreativitas Siswa	18.907.000	0	0	0	18.907.000	18.907.000	0	0	0	18.907.000	0

PROVINSI DI YOGYAKARTA
REKAPITULASI PERUBAHAN BELANJA MENURUT URUSAN PEMERINTAHAN DAERAH, ORGANISASI, PROGRAM DAN KEGIATAN BESERTA HASIL DAN SUB KEGIATAN BESERTA KELUARAN
TAHUN ANGGARAN 2022

Kode	Uraian Urusan, Organisasi, Program, Kegiatan, dan Sub Kegiatan	Sebelum Perubahan					Setelah Perubahan					Bertambah/(Berkurang)
		Belanja					Belanja					
		Belanja Operasi	Belanja Modal	Belanja Tak Terduga	Belanja Transfer	Jumlah Belanja	Belanja Operasi	Belanja Modal	Belanja Tak Terduga	Belanja Transfer	Jumlah Belanja	
1 01 1.01.2.19.2.22.03.0006 02 1.01 52	Pembinaan Kelembagaan dan Manajemen Sekolah Menengah Atas	64.712.000	0	0	0	64.712.000	43.687.000	0	0	0	43.687.000	(21.025.000)
1 01 1.01.2.19.2.22.03.0006 02 1.02	Pengelolaan Pendidikan Sekolah Menengah Kejuruan	4.353.523.380	4.683.395.303	0	0	9.036.918.683	4.339.430.380	4.697.488.303	0	0	9.036.918.683	0
1 01 1.01.2.19.2.22.03.0006 02 1.02 39	Penyelenggaraan Proses Belajar dan Ujian bagi Peserta Didik	4.287.159.380	4.683.395.303	0	0	8.970.554.683	4.273.066.380	4.697.488.303	0	0	8.970.554.683	0
1 01 1.01.2.19.2.22.03.0006 02 1.02 41	Pembinaan Minat, Bakat dan Kreativitas Siswa	26.867.000	0	0	0	26.867.000	26.867.000	0	0	0	26.867.000	0
1 01 1.01.2.19.2.22.03.0006 02 1.02 45	Pembinaan Kelembagaan dan Manajemen Sekolah Menengah Kejuruan	39.497.000	0	0	0	39.497.000	39.497.000	0	0	0	39.497.000	0
1 01 1.01.2.19.2.22.03.0007	BALAI PENDIDIKAN MENENGAH KABUPATEN GUNUNGKIDUL	16.885.490.301	5.379.930.751	0	0	22.265.421.052	16.529.075.707	5.364.722.751	0	0	21.893.798.458	(371.622.594)
1 01 1.01.2.19.2.22.03.0007 01	PROGRAM PENUNJANG URUSAN PEMERINTAHAN DAERAH PROVINSI	1.176.871.000	446.294.000	0	0	1.623.165.000	1.135.070.500	441.294.000	0	0	1.576.364.500	(46.800.500)
1 01 1.01.2.19.2.22.03.0007 01 1.02	Administrasi Keuangan Perangkat Daerah	55.860.000	0	0	0	55.860.000	40.320.000	0	0	0	40.320.000	(15.540.000)
1 01 1.01.2.19.2.22.03.0007 01 1.02 03	Pelaksanaan Penatausahaan dan Pengujian/Verifikasi Keuangan SKPD	55.860.000	0	0	0	55.860.000	40.320.000	0	0	0	40.320.000	(15.540.000)
1 01 1.01.2.19.2.22.03.0007 01 1.03	Administrasi Barang Milik Daerah pada Perangkat Daerah	144.960.000	0	0	0	144.960.000	137.460.000	0	0	0	137.460.000	(7.500.000)
1 01 1.01.2.19.2.22.03.0007 01 1.03 06	Penatausahaan Barang Milik Daerah pada SKPD	144.960.000	0	0	0	144.960.000	137.460.000	0	0	0	137.460.000	(7.500.000)
1 01 1.01.2.19.2.22.03.0007 01 1.06	Administrasi Umum Perangkat Daerah	162.439.000	0	0	0	162.439.000	151.671.000	0	0	0	151.671.000	(10.768.000)
1 01 1.01.2.19.2.22.03.0007 01 1.06 01	Penyediaan Komponen Instalasi Listrik/Penerangan Bangunan Kantor	4.838.000	0	0	0	4.838.000	4.838.000	0	0	0	4.838.000	0
1 01 1.01.2.19.2.22.03.0007 01 1.06 02	Penyediaan Peralatan dan Perlengkapan Kantor	36.870.000	0	0	0	36.870.000	36.870.000	0	0	0	36.870.000	0
1 01 1.01.2.19.2.22.03.0007 01 1.06 03	Penyediaan Peralatan Rumah Tangga	9.610.000	0	0	0	9.610.000	9.610.000	0	0	0	9.610.000	0
1 01 1.01.2.19.2.22.03.0007 01 1.06 05	Penyediaan Barang Cetak dan Penggandaan	23.703.000	0	0	0	23.703.000	23.703.000	0	0	0	23.703.000	0
1 01 1.01.2.19.2.22.03.0007 01 1.06 06	Penyediaan Bahan Bacaan dan Peraturan Perundang-undangan	2.400.000	0	0	0	2.400.000	2.400.000	0	0	0	2.400.000	0
1 01 1.01.2.19.2.22.03.0007 01 1.06 09	Penyelenggaraan Rapat Koordinasi dan Konsultasi SKPD	85.018.000	0	0	0	85.018.000	74.250.000	0	0	0	74.250.000	(10.768.000)
1 01 1.01.2.19.2.22.03.0007 01 1.07	Pengadaan Barang Milik Daerah Penunjang Urusan Pemerintah Daerah	0	446.294.000	0	0	446.294.000	0	441.294.000	0	0	441.294.000	(5.000.000)
1 01 1.01.2.19.2.22.03.0007 01 1.07 05	Pengadaan Mebel	0	42.092.000	0	0	42.092.000	0	42.092.000	0	0	42.092.000	0
1 01 1.01.2.19.2.22.03.0007 01 1.07 06	Pengadaan Peralatan dan Mesin Lainnya	0	230.606.000	0	0	230.606.000	0	225.606.000	0	0	225.606.000	(5.000.000)
1 01 1.01.2.19.2.22.03.0007 01 1.07 09	Pengadaan Gedung Kantor atau Bangunan Lainnya	0	173.596.000	0	0	173.596.000	0	173.596.000	0	0	173.596.000	0

PROVINSI DI YOGYAKARTA
REKAPITULASI PERUBAHAN BELANJA MENURUT URUSAN PEMERINTAHAN DAERAH, ORGANISASI, PROGRAM DAN KEGIATAN BESERTA HASIL DAN SUB KEGIATAN BESERTA KELUARAN
TAHUN ANGGARAN 2022

Kode	Uraian Urusan, Organisasi, Program, Kegiatan, dan Sub Kegiatan	Sebelum Perubahan					Setelah Perubahan					Bertambah/(Berkurang)
		Belanja					Belanja					
		Belanja Operasi	Belanja Modal	Belanja Tak Terduga	Belanja Transfer	Jumlah Belanja	Belanja Operasi	Belanja Modal	Belanja Tak Terduga	Belanja Transfer	Jumlah Belanja	
1 01 1.01.2.19.2.22.03.0007 01 1.08	Penyediaan Jasa Penunjang Urusan Pemerintahan Daerah	626.624.000	0	0	0	626.624.000	621.631.500	0	0	0	621.631.500	(4.992.500)
1 01 1.01.2.19.2.22.03.0007 01 1.08 01	Penyediaan Jasa Surat Menyurat	1.100.000	0	0	0	1.100.000	1.100.000	0	0	0	1.100.000	0
1 01 1.01.2.19.2.22.03.0007 01 1.08 02	Penyediaan Jasa Komunikasi, Sumber Daya Air dan Listrik	116.300.000	0	0	0	116.300.000	111.307.500	0	0	0	111.307.500	(4.992.500)
1 01 1.01.2.19.2.22.03.0007 01 1.08 04	Penyediaan Jasa Pelayanan Umum Kantor	509.224.000	0	0	0	509.224.000	509.224.000	0	0	0	509.224.000	0
1 01 1.01.2.19.2.22.03.0007 01 1.09	Pemeliharaan Barang Milik Daerah Penunjang Urusan Pemerintahan Daerah	186.988.000	0	0	0	186.988.000	183.988.000	0	0	0	183.988.000	(3.000.000)
1 01 1.01.2.19.2.22.03.0007 01 1.09 02	Penyediaan Jasa Pemeliharaan, Biaya Pemeliharaan, Pajak dan Perizinan Kendaraan Dinas Operasional atau Lapangan	17.263.000	0	0	0	17.263.000	17.263.000	0	0	0	17.263.000	0
1 01 1.01.2.19.2.22.03.0007 01 1.09 06	Pemeliharaan Peralatan dan Mesin Lainnya	6.525.000	0	0	0	6.525.000	6.525.000	0	0	0	6.525.000	0
1 01 1.01.2.19.2.22.03.0007 01 1.09 09	Pemeliharaan/Rehabilitasi Gedung Kantor dan Bangunan Lainnya	156.000.000	0	0	0	156.000.000	156.000.000	0	0	0	156.000.000	0
1 01 1.01.2.19.2.22.03.0007 01 1.09 10	Pemeliharaan/Rehabilitasi Sarana dan Prasarana Gedung Kantor atau Bangunan Lainnya	7.200.000	0	0	0	7.200.000	4.200.000	0	0	0	4.200.000	(3.000.000)
1 01 1.01.2.19.2.22.03.0007 02	PROGRAM PENGELOLAAN PENDIDIKAN	15.708.619.301	4.933.636.751	0	0	20.642.256.052	15.394.005.207	4.923.428.751	0	0	20.317.433.958	(324.822.094)
1 01 1.01.2.19.2.22.03.0007 02 1.01	Pengelolaan Pendidikan Sekolah Menengah Atas	5.349.136.957	1.198.629.000	0	0	6.547.765.957	5.152.116.457	1.198.629.000	0	0	6.350.745.457	(197.020.500)
1 01 1.01.2.19.2.22.03.0007 02 1.01 47	Penyelenggaraan Proses Belajar dan Ujian bagi Peserta Didik	5.174.923.457	1.198.629.000	0	0	6.373.552.457	5.055.712.457	1.198.629.000	0	0	6.254.341.457	(119.211.000)
1 01 1.01.2.19.2.22.03.0007 02 1.01 49	Pembinaan Minat, Bakat dan Kreativitas Siswa	82.103.000	0	0	0	82.103.000	72.724.000	0	0	0	72.724.000	(9.379.000)
1 01 1.01.2.19.2.22.03.0007 02 1.01 52	Pembinaan Kelembagaan dan Manajemen Sekolah Menengah Atas	92.110.500	0	0	0	92.110.500	23.680.000	0	0	0	23.680.000	(68.430.500)
1 01 1.01.2.19.2.22.03.0007 02 1.02	Pengelolaan Pendidikan Sekolah Menengah Kejuruan	10.359.482.344	3.735.007.751	0	0	14.094.490.095	10.241.888.750	3.724.799.751	0	0	13.966.688.501	(127.801.594)
1 01 1.01.2.19.2.22.03.0007 02 1.02 39	Penyelenggaraan Proses Belajar dan Ujian bagi Peserta Didik	10.284.972.344	3.735.007.751	0	0	14.019.980.095	10.183.578.750	3.724.799.751	0	0	13.908.378.501	(111.601.594)
1 01 1.01.2.19.2.22.03.0007 02 1.02 41	Pembinaan Minat, Bakat dan Kreativitas Siswa	44.580.000	0	0	0	44.580.000	44.580.000	0	0	0	44.580.000	0
1 01 1.01.2.19.2.22.03.0007 02 1.02 45	Pembinaan Kelembagaan dan Manajemen Sekolah Menengah Kejuruan	29.930.000	0	0	0	29.930.000	13.730.000	0	0	0	13.730.000	(16.200.000)
1 01 1.01.2.19.2.22.03.0008	BALAI PENDIDIKAN MENENGAH KABUPATEN SLEMAN	19.673.540.888	7.620.817.423	0	0	27.294.358.311	19.245.705.175	7.462.465.423	0	0	26.708.170.598	(586.187.713)
1 01 1.01.2.19.2.22.03.0008 01	PROGRAM PENUNJANG URUSAN PEMERINTAHAN DAERAH PROVINSI	1.139.665.800	484.247.000	0	0	1.623.912.800	1.066.771.862	483.675.000	0	0	1.550.446.862	(73.465.938)
1 01 1.01.2.19.2.22.03.0008 01 1.02	Administrasi Keuangan Perangkat Daerah	46.500.000	0	0	0	46.500.000	46.500.000	0	0	0	46.500.000	0

PROVINSI DI YOGYAKARTA
REKAPITULASI PERUBAHAN BELANJA MENURUT URUSAN PEMERINTAHAN DAERAH, ORGANISASI, PROGRAM DAN KEGIATAN BESERTA HASIL DAN SUB KEGIATAN BESERTA KELUARAN
TAHUN ANGGARAN 2022

Kode	Uraian Urusan, Organisasi, Program, Kegiatan, dan Sub Kegiatan	Sebelum Perubahan					Setelah Perubahan					Bertambah/(Berkurang)
		Belanja					Belanja					
		Belanja Operasi	Belanja Modal	Belanja Tak Terduga	Belanja Transfer	Jumlah Belanja	Belanja Operasi	Belanja Modal	Belanja Tak Terduga	Belanja Transfer	Jumlah Belanja	
1 01 1.01.2.19.2.22.03.0008 01 1.02 03	Pelaksanaan Penatausahaan dan Pengujian/Verifikasi Keuangan SKPD	46.500.000	0	0	0	46.500.000	46.500.000	0	0	0	46.500.000	0
1 01 1.01.2.19.2.22.03.0008 01 1.03	Administrasi Barang Milik Daerah pada Perangkat Daerah	148.320.000	0	0	0	148.320.000	148.320.000	0	0	0	148.320.000	0
1 01 1.01.2.19.2.22.03.0008 01 1.03 06	Penatausahaan Barang Milik Daerah pada SKPD	148.320.000	0	0	0	148.320.000	148.320.000	0	0	0	148.320.000	0
1 01 1.01.2.19.2.22.03.0008 01 1.06	Administrasi Umum Perangkat Daerah	170.601.000	0	0	0	170.601.000	170.601.000	0	0	0	170.601.000	0
1 01 1.01.2.19.2.22.03.0008 01 1.06 01	Penyediaan Komponen Instalasi Listrik/Penerangan Bangunan Kantor	6.677.000	0	0	0	6.677.000	6.677.000	0	0	0	6.677.000	0
1 01 1.01.2.19.2.22.03.0008 01 1.06 02	Penyediaan Peralatan dan Perlengkapan Kantor	51.643.000	0	0	0	51.643.000	51.643.000	0	0	0	51.643.000	0
1 01 1.01.2.19.2.22.03.0008 01 1.06 03	Penyediaan Peralatan Rumah Tangga	4.495.000	0	0	0	4.495.000	4.495.000	0	0	0	4.495.000	0
1 01 1.01.2.19.2.22.03.0008 01 1.06 05	Penyediaan Barang Cetak dan Penggandaan	21.610.000	0	0	0	21.610.000	21.610.000	0	0	0	21.610.000	0
1 01 1.01.2.19.2.22.03.0008 01 1.06 06	Penyediaan Bahan Bacaan dan Peraturan Perundang-undangan	3.576.000	0	0	0	3.576.000	3.576.000	0	0	0	3.576.000	0
1 01 1.01.2.19.2.22.03.0008 01 1.06 09	Penyelenggaraan Rapat Koordinasi dan Konsultasi SKPD	82.600.000	0	0	0	82.600.000	82.600.000	0	0	0	82.600.000	0
1 01 1.01.2.19.2.22.03.0008 01 1.07	Pengadaan Barang Milik Daerah Penunjang Urusan Pemerintah Daerah	225.000	484.247.000	0	0	484.472.000	225.000	483.675.000	0	0	483.900.000	(572.000)
1 01 1.01.2.19.2.22.03.0008 01 1.07 05	Pengadaan Mebel	0	189.483.000	0	0	189.483.000	0	188.911.000	0	0	188.911.000	(572.000)
1 01 1.01.2.19.2.22.03.0008 01 1.07 06	Pengadaan Peralatan dan Mesin Lainnya	225.000	294.764.000	0	0	294.989.000	225.000	294.764.000	0	0	294.989.000	0
1 01 1.01.2.19.2.22.03.0008 01 1.08	Penyediaan Jasa Penunjang Urusan Pemerintahan Daerah	631.754.800	0	0	0	631.754.800	567.860.862	0	0	0	567.860.862	(63.893.938)
1 01 1.01.2.19.2.22.03.0008 01 1.08 01	Penyediaan Jasa Surat Menyurat	3.300.000	0	0	0	3.300.000	3.300.000	0	0	0	3.300.000	0
1 01 1.01.2.19.2.22.03.0008 01 1.08 02	Penyediaan Jasa Komunikasi, Sumber Daya Air dan Listrik	186.250.000	0	0	0	186.250.000	134.830.400	0	0	0	134.830.400	(51.419.600)
1 01 1.01.2.19.2.22.03.0008 01 1.08 04	Penyediaan Jasa Pelayanan Umum Kantor	442.204.800	0	0	0	442.204.800	429.730.462	0	0	0	429.730.462	(12.474.338)
1 01 1.01.2.19.2.22.03.0008 01 1.09	Pemeliharaan Barang Milik Daerah Penunjang Urusan Pemerintahan Daerah	142.265.000	0	0	0	142.265.000	133.265.000	0	0	0	133.265.000	(9.000.000)
1 01 1.01.2.19.2.22.03.0008 01 1.09 02	Penyediaan Jasa Pemeliharaan, Biaya Pemeliharaan, Pajak dan Perizinan Kendaraan Dinas Operasional atau Lapangan	23.656.000	0	0	0	23.656.000	14.656.000	0	0	0	14.656.000	(9.000.000)
1 01 1.01.2.19.2.22.03.0008 01 1.09 06	Pemeliharaan Peralatan dan Mesin Lainnya	13.210.000	0	0	0	13.210.000	13.210.000	0	0	0	13.210.000	0
1 01 1.01.2.19.2.22.03.0008 01 1.09 09	Pemeliharaan/Rehabilitasi Gedung Kantor dan Bangunan Lainnya	94.232.000	0	0	0	94.232.000	94.232.000	0	0	0	94.232.000	0
1 01 1.01.2.19.2.22.03.0008 01 1.09 10	Pemeliharaan/Rehabilitasi Sarana dan Prasarana Gedung Kantor atau Bangunan Lainnya	11.167.000	0	0	0	11.167.000	11.167.000	0	0	0	11.167.000	0

PROVINSI DI YOGYAKARTA
REKAPITULASI PERUBAHAN BELANJA MENURUT URUSAN PEMERINTAHAN DAERAH, ORGANISASI, PROGRAM DAN KEGIATAN BESERTA HASIL DAN SUB KEGIATAN BESERTA KELUARAN
TAHUN ANGGARAN 2022

Kode	Uraian Urusan, Organisasi, Program, Kegiatan, dan Sub Kegiatan	Sebelum Perubahan					Sesudah Perubahan					Bertambah/(Berkurang)
		Belanja					Belanja					
		Belanja Operasi	Belanja Modal	Belanja Tak Terduga	Belanja Transfer	Jumlah Belanja	Belanja Operasi	Belanja Modal	Belanja Tak Terduga	Belanja Transfer	Jumlah Belanja	
1 01 1.01.2.19.2.22.03.0008 02	PROGRAM PENGELOLAAN PENDIDIKAN	18.533.875.088	7.136.570.423	0	0	25.670.445.511	18.178.933.313	6.978.790.423	0	0	25.157.723.736	(512.721.775)
1 01 1.01.2.19.2.22.03.0008 02 1.01	Pengelolaan Pendidikan Sekolah Menengah Atas	8.515.079.313	2.132.022.000	0	0	10.647.101.313	8.443.636.438	2.132.022.000	0	0	10.575.658.438	(71.442.875)
1 01 1.01.2.19.2.22.03.0008 02 1.01 47	Penyelenggaraan Proses Belajar dan Ujian bagi Peserta Didik	8.340.307.313	2.132.022.000	0	0	10.472.329.313	8.322.726.438	2.132.022.000	0	0	10.454.748.438	(17.580.875)
1 01 1.01.2.19.2.22.03.0008 02 1.01 49	Pembinaan Minat, Bakat dan Kreativitas Siswa	48.597.000	0	0	0	48.597.000	30.597.000	0	0	0	30.597.000	(18.000.000)
1 01 1.01.2.19.2.22.03.0008 02 1.01 52	Pembinaan Kelembagaan dan Manajemen Sekolah Menengah Atas	126.175.000	0	0	0	126.175.000	90.313.000	0	0	0	90.313.000	(35.862.000)
1 01 1.01.2.19.2.22.03.0008 02 1.02	Pengelolaan Pendidikan Sekolah Menengah Kejuruan	10.018.795.775	5.004.548.423	0	0	15.023.344.198	9.735.296.875	4.846.768.423	0	0	14.582.065.298	(441.278.900)
1 01 1.01.2.19.2.22.03.0008 02 1.02 39	Penyelenggaraan Proses Belajar dan Ujian bagi Peserta Didik	9.930.777.775	5.004.548.423	0	0	14.935.326.198	9.647.278.875	4.846.768.423	0	0	14.494.047.298	(441.278.900)
1 01 1.01.2.19.2.22.03.0008 02 1.02 41	Pembinaan Minat, Bakat dan Kreativitas Siswa	24.900.000	0	0	0	24.900.000	24.900.000	0	0	0	24.900.000	0
1 01 1.01.2.19.2.22.03.0008 02 1.02 45	Pembinaan Kelembagaan dan Manajemen Sekolah Menengah Kejuruan	63.118.000	0	0	0	63.118.000	63.118.000	0	0	0	63.118.000	0
1 01 1.01.2.19.2.22.03.0009	SEKOLAH MENENGAH KEJURUAN NEGERI 6 YOGYAKARTA	2.011.477.200	840.472.000	0	0	2.851.949.200	2.139.318.491	902.463.000	0	0	3.041.781.491	189.832.291
1 01 1.01.2.19.2.22.03.0009 01	PROGRAM PENUNJANG URUSAN PEMERINTAHAN DAERAH PROVINSI	682.807.300	0	0	0	682.807.300	810.695.591	61.991.000	0	0	872.686.591	189.879.291
1 01 1.01.2.19.2.22.03.0009 01 1.10	Peningkatan Pelayanan BLUD	682.807.300	0	0	0	682.807.300	810.695.591	61.991.000	0	0	872.686.591	189.879.291
1 01 1.01.2.19.2.22.03.0009 01 1.10 01	Pelayanan dan Penunjang Pelayanan BLUD	682.807.300	0	0	0	682.807.300	810.695.591	61.991.000	0	0	872.686.591	189.879.291
1 01 1.01.2.19.2.22.03.0009 02	PROGRAM PENGELOLAAN PENDIDIKAN	1.328.669.900	840.472.000	0	0	2.169.141.900	1.328.622.900	840.472.000	0	0	2.169.094.900	(47.000)
1 01 1.01.2.19.2.22.03.0009 02 1.02	Pengelolaan Pendidikan Sekolah Menengah Kejuruan	1.328.669.900	840.472.000	0	0	2.169.141.900	1.328.622.900	840.472.000	0	0	2.169.094.900	(47.000)
1 01 1.01.2.19.2.22.03.0009 02 1.02 39	Penyelenggaraan Proses Belajar dan Ujian bagi Peserta Didik	1.328.669.900	840.472.000	0	0	2.169.141.900	1.328.622.900	840.472.000	0	0	2.169.094.900	(47.000)
1 01 1.01.2.19.2.22.03.0010	SEKOLAH MENENGAH KEJURUAN NEGERI 3 WONOSARI	1.417.421.065	340.574.250	0	0	1.757.995.315	1.465.186.617	342.064.250	0	0	1.807.250.867	49.255.552
1 01 1.01.2.19.2.22.03.0010 01	PROGRAM PENUNJANG URUSAN PEMERINTAHAN DAERAH PROVINSI	25.000.000	0	0	0	25.000.000	72.765.552	1.490.000	0	0	74.255.552	49.255.552
1 01 1.01.2.19.2.22.03.0010 01 1.10	Peningkatan Pelayanan BLUD	25.000.000	0	0	0	25.000.000	72.765.552	1.490.000	0	0	74.255.552	49.255.552
1 01 1.01.2.19.2.22.03.0010 01 1.10 01	Pelayanan dan Penunjang Pelayanan BLUD	25.000.000	0	0	0	25.000.000	72.765.552	1.490.000	0	0	74.255.552	49.255.552
1 01 1.01.2.19.2.22.03.0010 02	PROGRAM PENGELOLAAN PENDIDIKAN	1.392.421.065	340.574.250	0	0	1.732.995.315	1.392.421.065	340.574.250	0	0	1.732.995.315	0
1 01 1.01.2.19.2.22.03.0010 02 1.02	Pengelolaan Pendidikan Sekolah Menengah Kejuruan	1.392.421.065	340.574.250	0	0	1.732.995.315	1.392.421.065	340.574.250	0	0	1.732.995.315	0
1 01 1.01.2.19.2.22.03.0010 02 1.02 39	Penyelenggaraan Proses Belajar dan Ujian bagi Peserta Didik	1.392.421.065	340.574.250	0	0	1.732.995.315	1.392.421.065	340.574.250	0	0	1.732.995.315	0
1 01 1.01.2.19.2.22.03.0011	SEKOLAH MENENGAH KEJURUAN NEGERI 1 SEWON	3.076.340.082	637.199.840	0	0	3.713.539.922	3.191.637.346	637.199.840	0	0	3.828.837.186	115.297.264

PROVINSI DI YOGYAKARTA
REKAPITULASI PERUBAHAN BELANJA MENURUT URUSAN PEMERINTAHAN DAERAH, ORGANISASI, PROGRAM DAN KEGIATAN BESERTA HASIL DAN SUB KEGIATAN BESERTA KELUARAN
TAHUN ANGGARAN 2022

Kode	Uraian Urusan, Organisasi, Program, Kegiatan, dan Sub Kegiatan	Sebelum Perubahan					Setelah Perubahan					Bertambah/(Berkurang)
		Belanja					Belanja					
		Belanja Operasi	Belanja Modal	Belanja Tak Terduga	Belanja Transfer	Jumlah Belanja	Belanja Operasi	Belanja Modal	Belanja Tak Terduga	Belanja Transfer	Jumlah Belanja	
1 01 1.01.2.19.2.22.03.0011 01	PROGRAM PENUNJANG URUSAN PEMERINTAHAN DAERAH PROVINSI	400.500.000	0	0	0	400.500.000	515.797.264	0	0	0	515.797.264	115.297.264
1 01 1.01.2.19.2.22.03.0011 01 1.10	Peningkatan Pelayanan BLUD	400.500.000	0	0	0	400.500.000	515.797.264	0	0	0	515.797.264	115.297.264
1 01 1.01.2.19.2.22.03.0011 01 1.10 01	Pelayanan dan Penunjang Pelayanan BLUD	400.500.000	0	0	0	400.500.000	515.797.264	0	0	0	515.797.264	115.297.264
1 01 1.01.2.19.2.22.03.0011 02	PROGRAM PENGELOLAAN PENDIDIKAN	2.675.840.082	637.199.840	0	0	3.313.039.922	2.675.840.082	637.199.840	0	0	3.313.039.922	0
1 01 1.01.2.19.2.22.03.0011 02 1.02	Pengelolaan Pendidikan Sekolah Menengah Kejuruan	2.675.840.082	637.199.840	0	0	3.313.039.922	2.675.840.082	637.199.840	0	0	3.313.039.922	0
1 01 1.01.2.19.2.22.03.0011 02 1.02 39	Penyelenggaraan Proses Belajar dan Ujian bagi Peserta Didik	2.675.840.082	637.199.840	0	0	3.313.039.922	2.675.840.082	637.199.840	0	0	3.313.039.922	0
1 02	URUSAN PEMERINTAHAN BIDANG KESEHATAN	285.654.493.345	34.848.384.741	0	0	320.502.878.086	290.020.839.157	36.809.065.031	0	0	326.829.904.188	6.327.026.102
1 02 1.02.2.22.0.00.01.0000	DINAS KESEHATAN	98.662.838.743	232.621.000	0	0	98.895.459.743	97.348.739.955	344.188.000	0	0	97.692.927.955	(1.202.531.788)
1 02 1.02.2.22.0.00.01.0000 01	PROGRAM PENUNJANG URUSAN PEMERINTAHAN DAERAH PROVINSI	34.166.398.243	44.974.000	0	0	34.211.372.243	35.846.472.955	30.384.000	0	0	35.876.856.955	1.665.484.712
1 02 1.02.2.22.0.00.01.0000 01 1.01	Perencanaan, Penganggaran, dan Evaluasi Kinerja Perangkat Daerah	40.931.000	0	0	0	40.931.000	40.931.000	0	0	0	40.931.000	0
1 02 1.02.2.22.0.00.01.0000 01 1.01 01	Penyusunan Dokumen Perencanaan Perangkat Daerah	31.929.000	0	0	0	31.929.000	31.929.000	0	0	0	31.929.000	0
1 02 1.02.2.22.0.00.01.0000 01 1.01 04	Koordinasi dan Penyusunan DPA-SKPD	2.281.000	0	0	0	2.281.000	2.281.000	0	0	0	2.281.000	0
1 02 1.02.2.22.0.00.01.0000 01 1.01 07	Evaluasi Kinerja Perangkat Daerah	6.721.000	0	0	0	6.721.000	6.721.000	0	0	0	6.721.000	0
1 02 1.02.2.22.0.00.01.0000 01 1.02	Administrasi Keuangan Perangkat Daerah	31.888.869.228	0	0	0	31.888.869.228	33.466.683.940	0	0	0	33.466.683.940	1.577.814.712
1 02 1.02.2.22.0.00.01.0000 01 1.02 01	Penyediaan Gaji dan Tunjangan ASN	31.812.669.228	0	0	0	31.812.669.228	33.390.483.940	0	0	0	33.390.483.940	1.577.814.712
1 02 1.02.2.22.0.00.01.0000 01 1.02 03	Pelaksanaan Penatausahaan dan Pengujian/Verifikasi Keuangan SKPD	70.200.000	0	0	0	70.200.000	70.200.000	0	0	0	70.200.000	0
1 02 1.02.2.22.0.00.01.0000 01 1.02 05	Koordinasi dan Penyusunan Laporan Keuangan Akhir Tahun SKPD	1.662.000	0	0	0	1.662.000	1.662.000	0	0	0	1.662.000	0
1 02 1.02.2.22.0.00.01.0000 01 1.02 07	Koordinasi dan Penyusunan Laporan Keuangan Bulanan/Triwulanan/Semesteran SKPD	4.338.000	0	0	0	4.338.000	4.338.000	0	0	0	4.338.000	0
1 02 1.02.2.22.0.00.01.0000 01 1.03	Administrasi Barang Milik Daerah pada Perangkat Daerah	16.400.000	0	0	0	16.400.000	16.400.000	0	0	0	16.400.000	0
1 02 1.02.2.22.0.00.01.0000 01 1.03 02	Pengamanan Barang Milik Daerah SKPD	2.000.000	0	0	0	2.000.000	2.000.000	0	0	0	2.000.000	0
1 02 1.02.2.22.0.00.01.0000 01 1.03 06	Penatausahaan Barang Milik Daerah pada SKPD	14.400.000	0	0	0	14.400.000	14.400.000	0	0	0	14.400.000	0
1 02 1.02.2.22.0.00.01.0000 01 1.05	Administrasi Kepegawaian Perangkat Daerah	9.315.000	0	0	0	9.315.000	9.315.000	0	0	0	9.315.000	0
1 02 1.02.2.22.0.00.01.0000 01 1.05 09	Pendidikan dan Pelatihan Pegawai Berdasarkan Tugas dan Fungsi	9.315.000	0	0	0	9.315.000	9.315.000	0	0	0	9.315.000	0

PROVINSI DI YOGYAKARTA
REKAPITULASI PERUBAHAN BELANJA MENURUT URUSAN PEMERINTAHAN DAERAH, ORGANISASI, PROGRAM DAN KEGIATAN BESERTA HASIL DAN SUB KEGIATAN BESERTA KELUARAN
TAHUN ANGGARAN 2022

Kode	Uraian Urusan, Organisasi, Program, Kegiatan, dan Sub Kegiatan	Sebelum Perubahan					Setelah Perubahan					Bertambah/(Berkurang)
		Belanja					Belanja					
		Belanja Operasi	Belanja Modal	Belanja Tak Terduga	Belanja Transfer	Jumlah Belanja	Belanja Operasi	Belanja Modal	Belanja Tak Terduga	Belanja Transfer	Jumlah Belanja	
1 02 1.02.2.22.0.00.01.0000 01 1.06	Administrasi Umum Perangkat Daerah	268.309.000	0	0	0	268.309.000	277.674.000	0	0	0	277.674.000	9.365.000
1 02 1.02.2.22.0.00.01.0000 01 1.06 01	Penyediaan Komponen Instalasi Listrik/Penerangan Bangunan Kantor	4.368.000	0	0	0	4.368.000	4.368.000	0	0	0	4.368.000	0
1 02 1.02.2.22.0.00.01.0000 01 1.06 02	Penyediaan Peralatan dan Perlengkapan Kantor	22.153.000	0	0	0	22.153.000	28.208.000	0	0	0	28.208.000	6.055.000
1 02 1.02.2.22.0.00.01.0000 01 1.06 03	Penyediaan Peralatan Rumah Tangga	11.440.000	0	0	0	11.440.000	11.440.000	0	0	0	11.440.000	0
1 02 1.02.2.22.0.00.01.0000 01 1.06 04	Penyediaan Bahan Logistik Kantor	12.980.000	0	0	0	12.980.000	12.980.000	0	0	0	12.980.000	0
1 02 1.02.2.22.0.00.01.0000 01 1.06 05	Penyediaan Barang Cetak dan Penggandaan	11.740.000	0	0	0	11.740.000	14.740.000	0	0	0	14.740.000	3.000.000
1 02 1.02.2.22.0.00.01.0000 01 1.06 06	Penyediaan Bahan Bacaan dan Peraturan Perundang-undangan	4.416.000	0	0	0	4.416.000	4.726.000	0	0	0	4.726.000	310.000
1 02 1.02.2.22.0.00.01.0000 01 1.06 09	Penyelenggaraan Rapat Koordinasi dan Konsultasi SKPD	103.212.000	0	0	0	103.212.000	103.212.000	0	0	0	103.212.000	0
1 02 1.02.2.22.0.00.01.0000 01 1.06 11	Dukungan Pelaksanaan Sistem Pemerintahan Berbasis Elektronik pada SKPD	98.000.000	0	0	0	98.000.000	98.000.000	0	0	0	98.000.000	0
1 02 1.02.2.22.0.00.01.0000 01 1.07	Pengadaan Barang Milik Daerah Penunjang Urusan Pemerintah Daerah	0	44.974.000	0	0	44.974.000	0	30.384.000	0	0	30.384.000	(14.590.000)
1 02 1.02.2.22.0.00.01.0000 01 1.07 06	Pengadaan Peralatan dan Mesin Lainnya	0	39.350.000	0	0	39.350.000	0	24.760.000	0	0	24.760.000	(14.590.000)
1 02 1.02.2.22.0.00.01.0000 01 1.07 10	Pengadaan Sarana dan Prasarana Gedung Kantor atau Bangunan Lainnya	0	5.624.000	0	0	5.624.000	0	5.624.000	0	0	5.624.000	0
1 02 1.02.2.22.0.00.01.0000 01 1.08	Penyediaan Jasa Penunjang Urusan Pemerintahan Daerah	1.463.233.015	0	0	0	1.463.233.015	1.541.628.015	0	0	0	1.541.628.015	78.395.000
1 02 1.02.2.22.0.00.01.0000 01 1.08 01	Penyediaan Jasa Surat Menyurat	1.500.000	0	0	0	1.500.000	1.500.000	0	0	0	1.500.000	0
1 02 1.02.2.22.0.00.01.0000 01 1.08 02	Penyediaan Jasa Komunikasi, Sumber Daya Air dan Listrik	548.115.000	0	0	0	548.115.000	626.510.000	0	0	0	626.510.000	78.395.000
1 02 1.02.2.22.0.00.01.0000 01 1.08 04	Penyediaan Jasa Pelayanan Umum Kantor	913.618.015	0	0	0	913.618.015	913.618.015	0	0	0	913.618.015	0
1 02 1.02.2.22.0.00.01.0000 01 1.09	Pemeliharaan Barang Milik Daerah Penunjang Urusan Pemerintahan Daerah	479.341.000	0	0	0	479.341.000	493.841.000	0	0	0	493.841.000	14.500.000
1 02 1.02.2.22.0.00.01.0000 01 1.09 01	Penyediaan Jasa Pemeliharaan, Biaya Pemeliharaan dan Pajak Kendaraan Perorangan Dinas atau Kendaraan Dinas Jabatan	218.091.000	0	0	0	218.091.000	240.591.000	0	0	0	240.591.000	22.500.000
1 02 1.02.2.22.0.00.01.0000 01 1.09 06	Pemeliharaan Peralatan dan Mesin Lainnya	111.250.000	0	0	0	111.250.000	103.250.000	0	0	0	103.250.000	(8.000.000)
1 02 1.02.2.22.0.00.01.0000 01 1.09 09	Pemeliharaan/Rehabilitasi Gedung Kantor dan Bangunan Lainnya	150.000.000	0	0	0	150.000.000	150.000.000	0	0	0	150.000.000	0
1 02 1.02.2.22.0.00.01.0000 02	PROGRAM PEMENUHAN UPAYA KESEHATAN PERORANGAN DAN UPAYA KESEHATAN MASYARAKAT	64.421.352.500	187.647.000	0	0	64.608.999.500	61.433.429.000	313.804.000	0	0	61.747.233.000	(2.861.766.500)

PROVINSI DI YOGYAKARTA
REKAPITULASI PERUBAHAN BELANJA MENURUT URUSAN PEMERINTAHAN DAERAH, ORGANISASI, PROGRAM DAN KEGIATAN BESERTA HASIL DAN SUB KEGIATAN BESERTA KELUARAN
TAHUN ANGGARAN 2022

Kode	Uraian Urusan, Organisasi, Program, Kegiatan, dan Sub Kegiatan	Sebelum Perubahan					Sesudah Perubahan					Bertambah/(Berkurang)
		Belanja					Belanja					
		Belanja Operasi	Belanja Modal	Belanja Tak Terduga	Belanja Transfer	Jumlah Belanja	Belanja Operasi	Belanja Modal	Belanja Tak Terduga	Belanja Transfer	Jumlah Belanja	
1 02 1.02.2.22.0.00.01.0000 02 1.01	Penyediaan Fasilitas Pelayanan, Sarana, Prasarana dan Alat Kesehatan untuk UKP Rujukan, UKM dan UKM Rujukan Tingkat Daerah Provinsi	2.469.285.000	0	0	0	2.469.285.000	2.439.285.000	0	0	0	2.439.285.000	(30.000.000)
1 02 1.02.2.22.0.00.01.0000 02 1.01 21	Distribusi Alat Kesehatan, Obat, Vaksin, Makanan dan Minuman serta Fasilitas Kesehatan Lainnya	194.054.000	0	0	0	194.054.000	164.054.000	0	0	0	164.054.000	(30.000.000)
1 02 1.02.2.22.0.00.01.0000 02 1.01 22	Pengadaan Obat, Vaksin, Makanan dan Minuman serta Fasilitas Kesehatan Lainnya	2.275.231.000	0	0	0	2.275.231.000	2.275.231.000	0	0	0	2.275.231.000	0
1 02 1.02.2.22.0.00.01.0000 02 1.02	Penyediaan Layanan Kesehatan untuk UKP Rujukan, UKM dan UKM Rujukan Tingkat Daerah Provinsi	61.913.012.500	187.647.000	0	0	62.100.659.500	58.955.089.000	313.804.000	0	0	59.268.893.000	(2.831.766.500)
1 02 1.02.2.22.0.00.01.0000 02 1.02 01	Pengelolaan Pelayanan Kesehatan bagi Penduduk Terdampak Krisis Kesehatan Akibat Bencana dan/atau Berpotensi Bencana	53.845.739.000	647.000	0	0	53.846.386.000	53.368.892.000	126.804.000	0	0	53.495.696.000	(350.690.000)
1 02 1.02.2.22.0.00.01.0000 02 1.02 02	Pengelolaan Pelayanan Kesehatan bagi Penduduk pada Kondisi Kejadian Luar Biasa (KLB)	273.305.000	0	0	0	273.305.000	737.805.000	0	0	0	737.805.000	464.500.000
1 02 1.02.2.22.0.00.01.0000 02 1.02 03	Pengelolaan Pelayanan Kesehatan Ibu dan Anak	374.828.000	0	0	0	374.828.000	497.507.000	0	0	0	497.507.000	122.679.000
1 02 1.02.2.22.0.00.01.0000 02 1.02 04	Pengelolaan Pelayanan Kesehatan Usia Produktif	207.845.000	0	0	0	207.845.000	85.166.000	0	0	0	85.166.000	(122.679.000)
1 02 1.02.2.22.0.00.01.0000 02 1.02 05	Pengelolaan Pelayanan Kesehatan Usia Lanjut	22.567.000	0	0	0	22.567.000	22.567.000	0	0	0	22.567.000	0
1 02 1.02.2.22.0.00.01.0000 02 1.02 06	Pengelolaan Pelayanan Kesehatan Gizi Masyarakat	3.580.451.000	0	0	0	3.580.451.000	583.502.000	0	0	0	583.502.000	(2.996.949.000)
1 02 1.02.2.22.0.00.01.0000 02 1.02 07	Pengelolaan Pelayanan Kesehatan Kerja dan Olahraga	67.390.000	0	0	0	67.390.000	67.390.000	0	0	0	67.390.000	0
1 02 1.02.2.22.0.00.01.0000 02 1.02 08	Pengelolaan Pelayanan Kesehatan Lingkungan	67.985.000	0	0	0	67.985.000	29.935.000	0	0	0	29.935.000	(38.050.000)
1 02 1.02.2.22.0.00.01.0000 02 1.02 09	Pengelolaan Pelayanan Promosi Kesehatan	861.230.000	187.000.000	0	0	1.048.230.000	1.002.077.000	187.000.000	0	0	1.189.077.000	140.847.000
1 02 1.02.2.22.0.00.01.0000 02 1.02 11	Pengelolaan Pelayanan Kesehatan Penyakit Menular dan Tidak Menular	1.776.359.500	0	0	0	1.776.359.500	1.724.935.000	0	0	0	1.724.935.000	(51.424.500)
1 02 1.02.2.22.0.00.01.0000 02 1.02 16	Pengelolaan Jaminan Kesehatan Masyarakat	7.430.000	0	0	0	7.430.000	7.430.000	0	0	0	7.430.000	0
1 02 1.02.2.22.0.00.01.0000 02 1.02 17	Pengelolaan Surveilans Kesehatan	208.740.000	0	0	0	208.740.000	208.740.000	0	0	0	208.740.000	0
1 02 1.02.2.22.0.00.01.0000 02 1.02 19	Pembinaan Pelaksanaan Upaya Pelayanan Kesehatan	325.443.000	0	0	0	325.443.000	316.803.000	0	0	0	316.803.000	(8.640.000)
1 02 1.02.2.22.0.00.01.0000 02 1.02 23	Penyediaan dan Pengelolaan Sistem Penanganan Gawat Darurat Terpadu (SPGDT)	293.700.000	0	0	0	293.700.000	293.700.000	0	0	0	293.700.000	0
1 02 1.02.2.22.0.00.01.0000 02 1.02 30	Pengelolaan Pelayanan Kesehatan Dasar Melalui Pendekatan Keluarga	0	0	0	0	0	8.640.000	0	0	0	8.640.000	8.640.000

PROVINSI DI YOGYAKARTA
REKAPITULASI PERUBAHAN BELANJA MENURUT URUSAN PEMERINTAHAN DAERAH, ORGANISASI, PROGRAM DAN KEGIATAN BESERTA HASIL DAN SUB KEGIATAN BESERTA KELUARAN
TAHUN ANGGARAN 2022

Kode	Uraian Urusan, Organisasi, Program, Kegiatan, dan Sub Kegiatan	Sebelum Perubahan					Setelah Perubahan					Bertambah/(Berkurang)
		Belanja					Belanja					
		Belanja Operasi	Belanja Modal	Belanja Tak Terduga	Belanja Transfer	Jumlah Belanja	Belanja Operasi	Belanja Modal	Belanja Tak Terduga	Belanja Transfer	Jumlah Belanja	
1 02 1.02.2.22.0.00.01.0000 02 1.03	Penyelenggaraan Sistem Informasi Kesehatan secara Terintegrasi	5.550.000	0	0	0	5.550.000	5.550.000	0	0	0	5.550.000	0
1 02 1.02.2.22.0.00.01.0000 02 1.03 01	Pengelolaan Data dan Informasi Kesehatan	5.100.000	0	0	0	5.100.000	5.100.000	0	0	0	5.100.000	0
1 02 1.02.2.22.0.00.01.0000 02 1.03 02	Pengelolaan Sistem Informasi Kesehatan	450.000	0	0	0	450.000	450.000	0	0	0	450.000	0
1 02 1.02.2.22.0.00.01.0000 02 1.04	Penerbitan Izin Rumah Sakit Kelas B dan Fasilitas Pelayanan Kesehatan Tingkat Daerah Provinsi	33.505.000	0	0	0	33.505.000	33.505.000	0	0	0	33.505.000	0
1 02 1.02.2.22.0.00.01.0000 02 1.04 03	Peningkatan Mutu Pelayanan Fasilitas Kesehatan	33.505.000	0	0	0	33.505.000	33.505.000	0	0	0	33.505.000	0
1 02 1.02.2.22.0.00.01.0000 03	PROGRAM PENINGKATAN KAPASITAS SUMBER DAYA MANUSIA KESEHATAN	73.130.000	0	0	0	73.130.000	66.880.000	0	0	0	66.880.000	(6.250.000)
1 02 1.02.2.22.0.00.01.0000 03 1.02	Pengembangan Mutu dan Peningkatan Kompetensi Teknis Sumber Daya Manusia Kesehatan Tingkat Daerah Provinsi	73.130.000	0	0	0	73.130.000	66.880.000	0	0	0	66.880.000	(6.250.000)
1 02 1.02.2.22.0.00.01.0000 03 1.02 02	Pembinaan dan Pengawasan Sumber Daya Manusia Kesehatan	73.130.000	0	0	0	73.130.000	66.880.000	0	0	0	66.880.000	(6.250.000)
1 02 1.02.2.22.0.00.01.0000 04	PROGRAM SEDIAAN FARMASI, ALAT KESEHATAN DAN MAKANAN MINUMAN	1.958.000	0	0	0	1.958.000	1.958.000	0	0	0	1.958.000	0
1 02 1.02.2.22.0.00.01.0000 04 1.02	Penerbitan Izin Usaha Kecil Obat Tradisional (UKOT)	1.958.000	0	0	0	1.958.000	1.958.000	0	0	0	1.958.000	0
1 02 1.02.2.22.0.00.01.0000 04 1.02 01	Pengendalian dan Pengawasan serta Tindak Lanjut Penerbitan Izin Usaha Kecil Obat Tradisional	1.958.000	0	0	0	1.958.000	1.958.000	0	0	0	1.958.000	0
1 02 1.02.2.22.0.00.01.0001	BALAI LABORATORIUM KESEHATAN DAN KALIBRASI	12.039.400.242	27.693.298.191	0	0	39.732.698.433	17.423.396.338	28.256.313.041	0	0	45.679.709.379	5.947.010.946
1 02 1.02.2.22.0.00.01.0001 01	PROGRAM PENUNJANG URUSAN PEMERINTAHAN DAERAH PROVINSI	7.265.477.850	23.577.236.591	0	0	30.842.714.441	12.649.473.946	23.619.736.591	0	0	36.269.210.537	5.426.496.096
1 02 1.02.2.22.0.00.01.0001 01 1.02	Administrasi Keuangan Perangkat Daerah	35.760.000	0	0	0	35.760.000	35.760.000	0	0	0	35.760.000	0
1 02 1.02.2.22.0.00.01.0001 01 1.02 03	Pelaksanaan Penatausahaan dan Pengujian/Verifikasi Keuangan SKPD	35.760.000	0	0	0	35.760.000	35.760.000	0	0	0	35.760.000	0
1 02 1.02.2.22.0.00.01.0001 01 1.03	Administrasi Barang Milik Daerah pada Perangkat Daerah	15.000.000	0	0	0	15.000.000	15.000.000	0	0	0	15.000.000	0
1 02 1.02.2.22.0.00.01.0001 01 1.03 06	Penatausahaan Barang Milik Daerah pada SKPD	15.000.000	0	0	0	15.000.000	15.000.000	0	0	0	15.000.000	0
1 02 1.02.2.22.0.00.01.0001 01 1.06	Administrasi Umum Perangkat Daerah	155.064.000	0	0	0	155.064.000	155.064.000	0	0	0	155.064.000	0
1 02 1.02.2.22.0.00.01.0001 01 1.06 04	Penyediaan Bahan Logistik Kantor	155.064.000	0	0	0	155.064.000	155.064.000	0	0	0	155.064.000	0
1 02 1.02.2.22.0.00.01.0001 01 1.07	Pengadaan Barang Milik Daerah Penunjang Urusan Pemerintah Daerah	765.601.000	23.577.236.591	0	0	24.342.837.591	765.601.000	23.577.236.591	0	0	24.342.837.591	0
1 02 1.02.2.22.0.00.01.0001 01 1.07 06	Pengadaan Peralatan dan Mesin Lainnya	0	132.018.000	0	0	132.018.000	0	132.018.000	0	0	132.018.000	0
1 02 1.02.2.22.0.00.01.0001 01 1.07 07	Pengadaan Aset Tetap Lainnya	0	7.859.591	0	0	7.859.591	0	7.859.591	0	0	7.859.591	0

PROVINSI DI YOGYAKARTA
REKAPITULASI PERUBAHAN BELANJA MENURUT URUSAN PEMERINTAHAN DAERAH, ORGANISASI, PROGRAM DAN KEGIATAN BESERTA HASIL DAN SUB KEGIATAN BESERTA KELUARAN
TAHUN ANGGARAN 2022

Kode	Uraian Urusan, Organisasi, Program, Kegiatan, dan Sub Kegiatan	Sebelum Perubahan					Setelah Perubahan					Bertambah/(Berkurang)
		Belanja					Belanja					
		Belanja Operasi	Belanja Modal	Belanja Tak Terduga	Belanja Transfer	Jumlah Belanja	Belanja Operasi	Belanja Modal	Belanja Tak Terduga	Belanja Transfer	Jumlah Belanja	
1 02 1.02.2.22.0.00.01.0001 01 1.07 09	Pengadaan Gedung Kantor atau Bangunan Lainnya	765.601.000	23.401.359.000	0	0	24.166.960.000	765.601.000	23.401.359.000	0	0	24.166.960.000	0
1 02 1.02.2.22.0.00.01.0001 01 1.07 10	Pengadaan Sarana dan Prasarana Gedung Kantor atau Bangunan Lainnya	0	36.000.000	0	0	36.000.000	0	36.000.000	0	0	36.000.000	0
1 02 1.02.2.22.0.00.01.0001 01 1.08	Penyediaan Jasa Penunjang Urusan Pemerintahan Daerah	1.151.000.850	0	0	0	1.151.000.850	1.151.000.850	0	0	0	1.151.000.850	0
1 02 1.02.2.22.0.00.01.0001 01 1.08 02	Penyediaan Jasa Komunikasi, Sumber Daya Air dan Listrik	526.888.800	0	0	0	526.888.800	526.888.800	0	0	0	526.888.800	0
1 02 1.02.2.22.0.00.01.0001 01 1.08 04	Penyediaan Jasa Pelayanan Umum Kantor	624.112.050	0	0	0	624.112.050	624.112.050	0	0	0	624.112.050	0
1 02 1.02.2.22.0.00.01.0001 01 1.09	Pemeliharaan Barang Milik Daerah Penunjang Urusan Pemerintahan Daerah	193.052.000	0	0	0	193.052.000	193.052.000	0	0	0	193.052.000	0
1 02 1.02.2.22.0.00.01.0001 01 1.09 09	Pemeliharaan/Rehabilitasi Gedung Kantor dan Bangunan Lainnya	193.052.000	0	0	0	193.052.000	193.052.000	0	0	0	193.052.000	0
1 02 1.02.2.22.0.00.01.0001 01 1.10	Peningkatan Pelayanan BLUD	4.950.000.000	0	0	0	4.950.000.000	10.333.996.096	42.500.000	0	0	10.376.496.096	5.426.496.096
1 02 1.02.2.22.0.00.01.0001 01 1.10 01	Pelayanan dan Penunjang Pelayanan BLUD	4.950.000.000	0	0	0	4.950.000.000	10.333.996.096	42.500.000	0	0	10.376.496.096	5.426.496.096
1 02 1.02.2.22.0.00.01.0001 02	PROGRAM PEMENUHAN UPAYA KESEHATAN PERORANGAN DAN UPAYA KESEHATAN MASYARAKAT	4.773.922.392	4.116.061.600	0	0	8.889.983.992	4.773.922.392	4.636.576.450	0	0	9.410.498.842	520.514.850
1 02 1.02.2.22.0.00.01.0001 02 1.01	Penyediaan Fasilitas Pelayanan, Sarana, Prasarana dan Alat Kesehatan untuk UKP Rujukan, UKM dan UKM Rujukan Tingkat Daerah Provinsi	0	4.116.061.600	0	0	4.116.061.600	0	4.636.576.450	0	0	4.636.576.450	520.514.850
1 02 1.02.2.22.0.00.01.0001 02 1.01 15	Pengadaan dan Pemeliharaan Alat-alat Kesehatan/Peralatan Laboratorium Kesehatan	0	4.116.061.600	0	0	4.116.061.600	0	4.636.576.450	0	0	4.636.576.450	520.514.850
1 02 1.02.2.22.0.00.01.0001 02 1.02	Penyediaan Layanan Kesehatan untuk UKP Rujukan, UKM dan UKM Rujukan Tingkat Daerah Provinsi	4.773.922.392	0	0	0	4.773.922.392	4.773.922.392	0	0	0	4.773.922.392	0
1 02 1.02.2.22.0.00.01.0001 02 1.02 11	Pengelolaan Pelayanan Kesehatan Penyakit Menular dan Tidak Menular	4.773.922.392	0	0	0	4.773.922.392	4.773.922.392	0	0	0	4.773.922.392	0
1 02 1.02.2.22.0.00.01.0002	BALAI PENYELENGGARA JAMINAN KESEHATAN SOSIAL	70.730.013.560	0	0	0	70.730.013.560	44.424.004.565	0	0	0	44.424.004.565	(26.306.008.995)
1 02 1.02.2.22.0.00.01.0002 01	PROGRAM PENUNJANG URUSAN PEMERINTAHAN DAERAH PROVINSI	1.211.392.600	0	0	0	1.211.392.600	1.183.289.600	0	0	0	1.183.289.600	(28.103.000)
1 02 1.02.2.22.0.00.01.0002 01 1.02	Administrasi Keuangan Perangkat Daerah	31.860.000	0	0	0	31.860.000	31.860.000	0	0	0	31.860.000	0
1 02 1.02.2.22.0.00.01.0002 01 1.02 03	Pelaksanaan Penatausahaan dan Pengujian/Verifikasi Keuangan SKPD	31.860.000	0	0	0	31.860.000	31.860.000	0	0	0	31.860.000	0
1 02 1.02.2.22.0.00.01.0002 01 1.03	Administrasi Barang Milik Daerah pada Perangkat Daerah	9.060.000	0	0	0	9.060.000	9.060.000	0	0	0	9.060.000	0
1 02 1.02.2.22.0.00.01.0002 01 1.03 06	Penatausahaan Barang Milik Daerah pada SKPD	9.060.000	0	0	0	9.060.000	9.060.000	0	0	0	9.060.000	0

PROVINSI DI YOGYAKARTA
REKAPITULASI PERUBAHAN BELANJA MENURUT URUSAN PEMERINTAHAN DAERAH, ORGANISASI, PROGRAM DAN KEGIATAN BESERTA HASIL DAN SUB KEGIATAN BESERTA KELUARAN
TAHUN ANGGARAN 2022

Kode	Uraian Urusan, Organisasi, Program, Kegiatan, dan Sub Kegiatan	Sebelum Perubahan					Setelah Perubahan					Bertambah/(Berkurang)
		Belanja					Belanja					
		Belanja Operasi	Belanja Modal	Belanja Tak Terduga	Belanja Transfer	Jumlah Belanja	Belanja Operasi	Belanja Modal	Belanja Tak Terduga	Belanja Transfer	Jumlah Belanja	
1 02 1.02.2.22.0.00.01.0002 01 1.06	Administrasi Umum Perangkat Daerah	550.586.000	0	0	0	550.586.000	522.483.000	0	0	0	522.483.000	(28.103.000)
1 02 1.02.2.22.0.00.01.0002 01 1.06 01	Penyediaan Komponen Instalasi Listrik/Penerangan Bangunan Kantor	6.967.000	0	0	0	6.967.000	6.967.000	0	0	0	6.967.000	0
1 02 1.02.2.22.0.00.01.0002 01 1.06 02	Penyediaan Peralatan dan Perlengkapan Kantor	134.509.000	0	0	0	134.509.000	134.509.000	0	0	0	134.509.000	0
1 02 1.02.2.22.0.00.01.0002 01 1.06 03	Penyediaan Peralatan Rumah Tangga	22.142.000	0	0	0	22.142.000	22.142.000	0	0	0	22.142.000	0
1 02 1.02.2.22.0.00.01.0002 01 1.06 04	Penyediaan Bahan Logistik Kantor	84.216.000	0	0	0	84.216.000	84.216.000	0	0	0	84.216.000	0
1 02 1.02.2.22.0.00.01.0002 01 1.06 05	Penyediaan Barang Cetak dan Penggandaan	40.490.000	0	0	0	40.490.000	40.490.000	0	0	0	40.490.000	0
1 02 1.02.2.22.0.00.01.0002 01 1.06 06	Penyediaan Bahan Bacaan dan Peraturan Perundang-undangan	2.580.000	0	0	0	2.580.000	1.200.000	0	0	0	1.200.000	(1.380.000)
1 02 1.02.2.22.0.00.01.0002 01 1.06 09	Penyelenggaraan Rapat Koordinasi dan Konsultasi SKPD	259.682.000	0	0	0	259.682.000	232.959.000	0	0	0	232.959.000	(26.723.000)
1 02 1.02.2.22.0.00.01.0002 01 1.07	Pengadaan Barang Milik Daerah Penunjang Urusan Pemerintah Daerah	30.000.000	0	0	0	30.000.000	30.000.000	0	0	0	30.000.000	0
1 02 1.02.2.22.0.00.01.0002 01 1.07 08	Pengadaan Aset Tak Berwujud	30.000.000	0	0	0	30.000.000	30.000.000	0	0	0	30.000.000	0
1 02 1.02.2.22.0.00.01.0002 01 1.08	Penyediaan Jasa Penunjang Urusan Pemerintahan Daerah	498.337.600	0	0	0	498.337.600	498.337.600	0	0	0	498.337.600	0
1 02 1.02.2.22.0.00.01.0002 01 1.08 02	Penyediaan Jasa Komunikasi, Sumber Daya Air dan Listrik	103.500.400	0	0	0	103.500.400	103.500.400	0	0	0	103.500.400	0
1 02 1.02.2.22.0.00.01.0002 01 1.08 04	Penyediaan Jasa Pelayanan Umum Kantor	394.837.200	0	0	0	394.837.200	394.837.200	0	0	0	394.837.200	0
1 02 1.02.2.22.0.00.01.0002 01 1.09	Pemeliharaan Barang Milik Daerah Penunjang Urusan Pemerintahan Daerah	91.549.000	0	0	0	91.549.000	91.549.000	0	0	0	91.549.000	0
1 02 1.02.2.22.0.00.01.0002 01 1.09 02	Penyediaan Jasa Pemeliharaan, Biaya Pemeliharaan, Pajak dan Perizinan Kendaraan Dinas Operasional atau Lapangan	57.549.000	0	0	0	57.549.000	57.549.000	0	0	0	57.549.000	0
1 02 1.02.2.22.0.00.01.0002 01 1.09 09	Pemeliharaan/Rehabilitasi Gedung Kantor dan Bangunan Lainnya	30.000.000	0	0	0	30.000.000	30.000.000	0	0	0	30.000.000	0
1 02 1.02.2.22.0.00.01.0002 01 1.09 10	Pemeliharaan/Rehabilitasi Sarana dan Prasarana Gedung Kantor atau Bangunan Lainnya	4.000.000	0	0	0	4.000.000	4.000.000	0	0	0	4.000.000	0
1 02 1.02.2.22.0.00.01.0002 02	PROGRAM PEMENUHAN UPAYA KESEHATAN PERORANGAN DAN UPAYA KESEHATAN MASYARAKAT	69.518.620.960	0	0	0	69.518.620.960	43.240.714.965	0	0	0	43.240.714.965	(26.277.905.995)
1 02 1.02.2.22.0.00.01.0002 02 1.02	Penyediaan Layanan Kesehatan untuk UKP Rujukan, UKM dan UKM Rujukan Tingkat Daerah Provinsi	69.518.620.960	0	0	0	69.518.620.960	43.240.714.965	0	0	0	43.240.714.965	(26.277.905.995)
1 02 1.02.2.22.0.00.01.0002 02 1.02 16	Pengelolaan Jaminan Kesehatan Masyarakat	69.518.620.960	0	0	0	69.518.620.960	43.240.714.965	0	0	0	43.240.714.965	(26.277.905.995)
1 02 1.02.2.22.0.00.01.0003	BALAI PELATIHAN KESEHATAN	4.845.586.600	93.460.000	0	0	4.939.046.600	8.144.899.663	96.815.000	0	0	8.241.714.663	3.302.668.063
1 02 1.02.2.22.0.00.01.0003 01	PROGRAM PENUNJANG URUSAN PEMERINTAHAN DAERAH PROVINSI	4.691.548.100	82.210.000	0	0	4.773.758.100	7.990.861.163	85.565.000	0	0	8.076.426.163	3.302.668.063

PROVINSI DI YOGYAKARTA
REKAPITULASI PERUBAHAN BELANJA MENURUT URUSAN PEMERINTAHAN DAERAH, ORGANISASI, PROGRAM DAN KEGIATAN BESERTA HASIL DAN SUB KEGIATAN BESERTA KELUARAN
TAHUN ANGGARAN 2022

Kode	Uraian Urusan, Organisasi, Program, Kegiatan, dan Sub Kegiatan	Sebelum Perubahan					Setelah Perubahan					Bertambah/(Berkurang)
		Belanja					Belanja					
		Belanja Operasi	Belanja Modal	Belanja Tak Terduga	Belanja Transfer	Jumlah Belanja	Belanja Operasi	Belanja Modal	Belanja Tak Terduga	Belanja Transfer	Jumlah Belanja	
1 02 1.02.2.22.0.00.01.0003 01 1.02	Administrasi Keuangan Perangkat Daerah	24.660.000	0	0	0	24.660.000	24.660.000	0	0	0	24.660.000	0
1 02 1.02.2.22.0.00.01.0003 01 1.02 03	Pelaksanaan Penatausahaan dan Pengujian/Verifikasi Keuangan SKPD	24.660.000	0	0	0	24.660.000	24.660.000	0	0	0	24.660.000	0
1 02 1.02.2.22.0.00.01.0003 01 1.03	Administrasi Barang Milik Daerah pada Perangkat Daerah	10.320.000	0	0	0	10.320.000	10.320.000	0	0	0	10.320.000	0
1 02 1.02.2.22.0.00.01.0003 01 1.03 06	Penatausahaan Barang Milik Daerah pada SKPD	10.320.000	0	0	0	10.320.000	10.320.000	0	0	0	10.320.000	0
1 02 1.02.2.22.0.00.01.0003 01 1.06	Administrasi Umum Perangkat Daerah	157.504.500	0	0	0	157.504.500	142.828.500	0	0	0	142.828.500	(14.676.000)
1 02 1.02.2.22.0.00.01.0003 01 1.06 01	Penyediaan Komponen Instalasi Listrik/Penerangan Bangunan Kantor	23.679.000	0	0	0	23.679.000	24.092.000	0	0	0	24.092.000	413.000
1 02 1.02.2.22.0.00.01.0003 01 1.06 02	Penyediaan Peralatan dan Perlengkapan Kantor	52.696.500	0	0	0	52.696.500	53.500.500	0	0	0	53.500.500	804.000
1 02 1.02.2.22.0.00.01.0003 01 1.06 03	Penyediaan Peralatan Rumah Tangga	49.984.000	0	0	0	49.984.000	37.101.000	0	0	0	37.101.000	(12.883.000)
1 02 1.02.2.22.0.00.01.0003 01 1.06 04	Penyediaan Bahan Logistik Kantor	2.756.000	0	0	0	2.756.000	1.996.000	0	0	0	1.996.000	(760.000)
1 02 1.02.2.22.0.00.01.0003 01 1.06 05	Penyediaan Barang Cetak dan Penggandaan	13.389.000	0	0	0	13.389.000	13.389.000	0	0	0	13.389.000	0
1 02 1.02.2.22.0.00.01.0003 01 1.06 09	Penyelenggaraan Rapat Koordinasi dan Konsultasi SKPD	15.000.000	0	0	0	15.000.000	12.750.000	0	0	0	12.750.000	(2.250.000)
1 02 1.02.2.22.0.00.01.0003 01 1.07	Pengadaan Barang Milik Daerah Penunjang Urusan Pemerintah Daerah	0	82.210.000	0	0	82.210.000	0	85.565.000	0	0	85.565.000	3.355.000
1 02 1.02.2.22.0.00.01.0003 01 1.07 06	Pengadaan Peralatan dan Mesin Lainnya	0	82.210.000	0	0	82.210.000	0	85.565.000	0	0	85.565.000	3.355.000
1 02 1.02.2.22.0.00.01.0003 01 1.08	Penyediaan Jasa Penunjang Urusan Pemerintahan Daerah	1.183.755.200	0	0	0	1.183.755.200	1.179.757.200	0	0	0	1.179.757.200	(3.998.000)
1 02 1.02.2.22.0.00.01.0003 01 1.08 01	Penyediaan Jasa Surat Menyurat	1.000.000	0	0	0	1.000.000	1.000.000	0	0	0	1.000.000	0
1 02 1.02.2.22.0.00.01.0003 01 1.08 02	Penyediaan Jasa Komunikasi, Sumber Daya Air dan Listrik	298.540.000	0	0	0	298.540.000	294.542.000	0	0	0	294.542.000	(3.998.000)
1 02 1.02.2.22.0.00.01.0003 01 1.08 04	Penyediaan Jasa Pelayanan Umum Kantor	884.215.200	0	0	0	884.215.200	884.215.200	0	0	0	884.215.200	0
1 02 1.02.2.22.0.00.01.0003 01 1.09	Pemeliharaan Barang Milik Daerah Penunjang Urusan Pemerintahan Daerah	315.308.400	0	0	0	315.308.400	330.627.400	0	0	0	330.627.400	15.319.000
1 02 1.02.2.22.0.00.01.0003 01 1.09 02	Penyediaan Jasa Pemeliharaan, Biaya Pemeliharaan, Pajak dan Perizinan Kendaraan Dinas Operasional atau Lapangan	90.038.400	0	0	0	90.038.400	86.947.400	0	0	0	86.947.400	(3.091.000)
1 02 1.02.2.22.0.00.01.0003 01 1.09 05	Pemeliharaan Mebel	3.100.000	0	0	0	3.100.000	3.100.000	0	0	0	3.100.000	0
1 02 1.02.2.22.0.00.01.0003 01 1.09 06	Pemeliharaan Peralatan dan Mesin Lainnya	51.370.000	0	0	0	51.370.000	40.680.000	0	0	0	40.680.000	(10.690.000)
1 02 1.02.2.22.0.00.01.0003 01 1.09 09	Pemeliharaan/Rehabilitasi Gedung Kantor dan Bangunan Lainnya	125.500.000	0	0	0	125.500.000	169.000.000	0	0	0	169.000.000	43.500.000

PROVINSI DI YOGYAKARTA
REKAPITULASI PERUBAHAN BELANJA MENURUT URUSAN PEMERINTAHAN DAERAH, ORGANISASI, PROGRAM DAN KEGIATAN BESERTA HASIL DAN SUB KEGIATAN BESERTA KELUARAN
TAHUN ANGGARAN 2022

Kode	Uraian Urusan, Organisasi, Program, Kegiatan, dan Sub Kegiatan	Sebelum Perubahan					Setelah Perubahan					Bertambah/(Berkurang)
		Belanja					Belanja					
		Belanja Operasi	Belanja Modal	Belanja Tak Terduga	Belanja Transfer	Jumlah Belanja	Belanja Operasi	Belanja Modal	Belanja Tak Terduga	Belanja Transfer	Jumlah Belanja	
1 02 1.02.2.22.0.00.01.0003 01 1.09 10	Pemeliharaan/Rehabilitasi Sarana dan Prasarana Gedung Kantor atau Bangunan Lainnya	45.300.000	0	0	0	45.300.000	30.900.000	0	0	0	30.900.000	(14.400.000)
1 02 1.02.2.22.0.00.01.0003 01 1.10	Peningkatan Pelayanan BLUD	3.000.000.000	0	0	0	3.000.000.000	6.302.668.063	0	0	0	6.302.668.063	3.302.668.063
1 02 1.02.2.22.0.00.01.0003 01 1.10 01	Pelayanan dan Penunjang Pelayanan BLUD	3.000.000.000	0	0	0	3.000.000.000	6.302.668.063	0	0	0	6.302.668.063	3.302.668.063
1 02 1.02.2.22.0.00.01.0003 03	PROGRAM PENINGKATAN KAPASITAS SUMBER DAYA MANUSIA KESEHATAN	154.038.500	11.250.000	0	0	165.288.500	154.038.500	11.250.000	0	0	165.288.500	0
1 02 1.02.2.22.0.00.01.0003 03 1.02	Pengembangan Mutu dan Peningkatan Kompetensi Teknis Sumber Daya Manusia Kesehatan Tingkat Daerah Provinsi	154.038.500	11.250.000	0	0	165.288.500	154.038.500	11.250.000	0	0	165.288.500	0
1 02 1.02.2.22.0.00.01.0003 03 1.02 01	Peningkatan Kompetensi dan Kualifikasi Sumber Daya Manusia Kesehatan	154.038.500	11.250.000	0	0	165.288.500	154.038.500	11.250.000	0	0	165.288.500	0
1 02 1.02.2.22.0.00.01.0004	RUMAH SAKIT JIWA GRHASIA	58.889.451.518	5.792.167.550	0	0	64.681.619.068	70.597.089.934	6.108.181.050	0	0	76.705.270.984	12.023.651.916
1 02 1.02.2.22.0.00.01.0004 01	PROGRAM PENUNJANG URUSAN PEMERINTAHAN DAERAH PROVINSI	58.130.849.618	753.500.000	0	0	58.884.349.618	69.838.488.034	1.069.513.500	0	0	70.908.001.534	12.023.651.916
1 02 1.02.2.22.0.00.01.0004 01 1.02	Administrasi Keuangan Perangkat Daerah	38.384.349.618	0	0	0	38.384.349.618	39.540.842.752	0	0	0	39.540.842.752	1.156.493.134
1 02 1.02.2.22.0.00.01.0004 01 1.02 01	Penyediaan Gaji dan Tunjangan ASN	38.384.349.618	0	0	0	38.384.349.618	39.540.842.752	0	0	0	39.540.842.752	1.156.493.134
1 02 1.02.2.22.0.00.01.0004 01 1.10	Peningkatan Pelayanan BLUD	19.746.500.000	753.500.000	0	0	20.500.000.000	30.297.645.282	1.069.513.500	0	0	31.367.158.782	10.867.158.782
1 02 1.02.2.22.0.00.01.0004 01 1.10 01	Pelayanan dan Penunjang Pelayanan BLUD	19.746.500.000	753.500.000	0	0	20.500.000.000	30.297.645.282	1.069.513.500	0	0	31.367.158.782	10.867.158.782
1 02 1.02.2.22.0.00.01.0004 02	PROGRAM PEMENUHAN UPAYA KESEHATAN PERORANGAN DAN UPAYA KESEHATAN MASYARAKAT	758.601.900	5.038.667.550	0	0	5.797.269.450	758.601.900	5.038.667.550	0	0	5.797.269.450	0
1 02 1.02.2.22.0.00.01.0004 02 1.01	Penyediaan Fasilitas Pelayanan, Sarana, Prasarana dan Alat Kesehatan untuk UKP Rujukan, UKM dan UKM Rujukan Tingkat Daerah Provinsi	94.216.200	3.917.951.800	0	0	4.012.168.000	94.216.200	3.917.951.800	0	0	4.012.168.000	0
1 02 1.02.2.22.0.00.01.0004 02 1.01 02	Pembangunan Fasilitas Kesehatan Lainnya	94.216.200	3.917.951.800	0	0	4.012.168.000	94.216.200	3.917.951.800	0	0	4.012.168.000	0
1 02 1.02.2.22.0.00.01.0004 02 1.02	Penyediaan Layanan Kesehatan untuk UKP Rujukan, UKM dan UKM Rujukan Tingkat Daerah Provinsi	664.385.700	1.120.715.750	0	0	1.785.101.450	664.385.700	1.120.715.750	0	0	1.785.101.450	0
1 02 1.02.2.22.0.00.01.0004 02 1.02 22	Operasional Pelayanan Rumah Sakit	664.385.700	1.120.715.750	0	0	1.785.101.450	664.385.700	1.120.715.750	0	0	1.785.101.450	0
1 02 1.02.2.22.0.00.01.0005	RUMAH SAKIT PARU RESPIRA	40.487.202.682	1.036.838.000	0	0	41.524.040.682	52.082.708.702	2.003.567.940	0	0	54.086.276.642	12.562.235.960
1 02 1.02.2.22.0.00.01.0005 01	PROGRAM PENUNJANG URUSAN PEMERINTAHAN DAERAH PROVINSI	30.780.172.682	480.160.000	0	0	31.260.332.682	43.783.978.702	540.785.000	0	0	44.324.763.702	13.064.431.020
1 02 1.02.2.22.0.00.01.0005 01 1.02	Administrasi Keuangan Perangkat Daerah	20.110.372.682	0	0	0	20.110.372.682	20.418.173.501	0	0	0	20.418.173.501	307.800.819
1 02 1.02.2.22.0.00.01.0005 01 1.02 01	Penyediaan Gaji dan Tunjangan ASN	20.052.412.682	0	0	0	20.052.412.682	20.360.213.501	0	0	0	20.360.213.501	307.800.819

PROVINSI DI YOGYAKARTA
REKAPITULASI PERUBAHAN BELANJA MENURUT URUSAN PEMERINTAHAN DAERAH, ORGANISASI, PROGRAM DAN KEGIATAN BESERTA HASIL DAN SUB KEGIATAN BESERTA KELUARAN
TAHUN ANGGARAN 2022

Kode	Uraian Urusan, Organisasi, Program, Kegiatan, dan Sub Kegiatan	Sebelum Perubahan					Sesudah Perubahan					Bertambah/(Berkurang)
		Belanja					Belanja					
		Belanja Operasi	Belanja Modal	Belanja Tak Terduga	Belanja Transfer	Jumlah Belanja	Belanja Operasi	Belanja Modal	Belanja Tak Terduga	Belanja Transfer	Jumlah Belanja	
1 02 1.02.2.22.0.00.01.0005 01 1.02 03	Pelaksanaan Penatausahaan dan Pengujian/Verifikasi Keuangan SKPD	57.960.000	0	0	0	57.960.000	57.960.000	0	0	0	57.960.000	0
1 02 1.02.2.22.0.00.01.0005 01 1.03	Administrasi Barang Milik Daerah pada Perangkat Daerah	19.800.000	0	0	0	19.800.000	19.800.000	0	0	0	19.800.000	0
1 02 1.02.2.22.0.00.01.0005 01 1.03 06	Penatausahaan Barang Milik Daerah pada SKPD	19.800.000	0	0	0	19.800.000	19.800.000	0	0	0	19.800.000	0
1 02 1.02.2.22.0.00.01.0005 01 1.07	Pengadaan Barang Milik Daerah Penunjang Urusan Pemerintah Daerah	250.000.000	480.160.000	0	0	730.160.000	250.000.000	480.160.000	0	0	730.160.000	0
1 02 1.02.2.22.0.00.01.0005 01 1.07 05	Pengadaan Mebel	0	47.446.000	0	0	47.446.000	0	47.446.000	0	0	47.446.000	0
1 02 1.02.2.22.0.00.01.0005 01 1.07 06	Pengadaan Peralatan dan Mesin Lainnya	0	316.064.000	0	0	316.064.000	0	316.064.000	0	0	316.064.000	0
1 02 1.02.2.22.0.00.01.0005 01 1.07 10	Pengadaan Sarana dan Prasarana Gedung Kantor atau Bangunan Lainnya	250.000.000	116.650.000	0	0	366.650.000	250.000.000	116.650.000	0	0	366.650.000	0
1 02 1.02.2.22.0.00.01.0005 01 1.10	Peningkatan Pelayanan BLUD	10.400.000.000	0	0	0	10.400.000.000	23.096.005.201	60.625.000	0	0	23.156.630.201	12.756.630.201
1 02 1.02.2.22.0.00.01.0005 01 1.10 01	Pelayanan dan Penunjang Pelayanan BLUD	10.400.000.000	0	0	0	10.400.000.000	23.096.005.201	60.625.000	0	0	23.156.630.201	12.756.630.201
1 02 1.02.2.22.0.00.01.0005 02	PROGRAM PEMENUHAN UPAYA KESEHATAN PERORANGAN DAN UPAYA KESEHATAN MASYARAKAT	9.707.030.000	556.678.000	0	0	10.263.708.000	8.298.730.000	1.462.782.940	0	0	9.761.512.940	(502.195.060)
1 02 1.02.2.22.0.00.01.0005 02 1.01	Penyediaan Fasilitas Pelayanan, Sarana, Prasarana dan Alat Kesehatan untuk UKP Rujukan, UKM dan UKM Rujukan Tingkat Daerah Provinsi	8.212.030.000	486.100.000	0	0	8.698.130.000	6.803.730.000	1.392.204.940	0	0	8.195.934.940	(502.195.060)
1 02 1.02.2.22.0.00.01.0005 02 1.01 03	Pengembangan Rumah Sakit	2.659.700.000	0	0	0	2.659.700.000	1.251.400.000	0	0	0	1.251.400.000	(1.408.300.000)
1 02 1.02.2.22.0.00.01.0005 02 1.01 10	Pengadaan Alat Kesehatan/Alat Penunjang Medik Fasilitas Layanan Kesehatan	0	486.100.000	0	0	486.100.000	0	1.392.204.940	0	0	1.392.204.940	906.104.940
1 02 1.02.2.22.0.00.01.0005 02 1.01 22	Pengadaan Obat, Vaksin, Makanan dan Minuman serta Fasilitas Kesehatan Lainnya	5.552.330.000	0	0	0	5.552.330.000	5.552.330.000	0	0	0	5.552.330.000	0
1 02 1.02.2.22.0.00.01.0005 02 1.02	Penyediaan Layanan Kesehatan untuk UKP Rujukan, UKM dan UKM Rujukan Tingkat Daerah Provinsi	1.495.000.000	70.578.000	0	0	1.565.578.000	1.495.000.000	70.578.000	0	0	1.565.578.000	0
1 02 1.02.2.22.0.00.01.0005 02 1.02 22	Operasional Pelayanan Rumah Sakit	1.495.000.000	70.578.000	0	0	1.565.578.000	1.495.000.000	70.578.000	0	0	1.565.578.000	0
1 03	URUSAN PEMERINTAHAN BIDANG PEKERJAAN UMUM DAN PENATAAN RUANG	146.123.832.228	224.718.734.735	0	0	370.842.566.963	148.259.663.701	258.159.079.904	0	0	406.418.743.605	35.576.176.642
1 01 1.01.2.19.2.22.03.0001	BALAI LATIHAN PENDIDIKAN TEKNIK	0	0	0	0	0	190.000.000	0	0	0	190.000.000	190.000.000
1 03 1.01.2.19.2.22.03.0001 13	PROGRAM PENYELENGGARAAN KEISTIMEWAAN YOGYAKARTA URUSAN TATA RUANG	0	0	0	0	0	190.000.000	0	0	0	190.000.000	190.000.000
1 03 1.01.2.19.2.22.03.0001 13 1.02	Pemanfaatan Ruang Satuan Ruang Strategis Kasultanan dan Kadipaten	0	0	0	0	0	190.000.000	0	0	0	190.000.000	190.000.000

PROVINSI DI YOGYAKARTA
REKAPITULASI PERUBAHAN BELANJA MENURUT URUSAN PEMERINTAHAN DAERAH, ORGANISASI, PROGRAM DAN KEGIATAN BESERTA HASIL DAN SUB KEGIATAN BESERTA KELUARAN
TAHUN ANGGARAN 2022

Kode	Uraian Urusan, Organisasi, Program, Kegiatan, dan Sub Kegiatan	Sebelum Perubahan					Setelah Perubahan					Bertambah/(Berkurang)	
		Belanja					Belanja						
		Belanja Operasi	Belanja Modal	Belanja Tak Terduga	Belanja Transfer	Jumlah Belanja	Belanja Operasi	Belanja Modal	Belanja Tak Terduga	Belanja Transfer	Jumlah Belanja		
1 03 1.01.2.19.2.22.03.0001 13 1.02 01	Pemanfaatan Ruang Satuan Ruang Strategis Sumbu Filosofis	0	0	0	0	0	190.000.000	0	0	0	0	190.000.000	190.000.000
1 03 1.03.1.04.3.29.13.0000	DINAS PEKERJAAN UMUM, PERUMAHAN DAN ENERGI SUMBER DAYA MINERAL	112.207.884.909	221.677.281.435	0	0	333.885.166.344	111.335.652.787	254.536.998.821	0	0	0	365.872.651.608	31.987.485.264
1 03 1.03.1.04.3.29.13.0000 01	PROGRAM PENUNJANG URUSAN PEMERINTAHAN DAERAH PROVINSI	51.587.578.294	1.266.271.000	0	0	52.853.849.294	47.386.453.988	1.329.117.000	0	0	0	48.715.570.988	(4.138.278.306)
1 03 1.03.1.04.3.29.13.0000 01 1.01	Perencanaan, Penganggaran, dan Evaluasi Kinerja Perangkat Daerah	579.061.000	0	0	0	579.061.000	678.061.000	0	0	0	0	678.061.000	99.000.000
1 03 1.03.1.04.3.29.13.0000 01 1.01 01	Penyusunan Dokumen Perencanaan Perangkat Daerah	445.061.000	0	0	0	445.061.000	544.061.000	0	0	0	0	544.061.000	99.000.000
1 03 1.03.1.04.3.29.13.0000 01 1.01 04	Koordinasi dan Penyusunan DPA-SKPD	90.000.000	0	0	0	90.000.000	90.000.000	0	0	0	0	90.000.000	0
1 03 1.03.1.04.3.29.13.0000 01 1.01 07	Evaluasi Kinerja Perangkat Daerah	44.000.000	0	0	0	44.000.000	44.000.000	0	0	0	0	44.000.000	0
1 03 1.03.1.04.3.29.13.0000 01 1.02	Administrasi Keuangan Perangkat Daerah	44.333.791.694	0	0	0	44.333.791.694	40.320.423.888	0	0	0	0	40.320.423.888	(4.013.367.806)
1 03 1.03.1.04.3.29.13.0000 01 1.02 01	Penyediaan Gaji dan Tunjangan ASN	44.149.031.694	0	0	0	44.149.031.694	40.135.663.888	0	0	0	0	40.135.663.888	(4.013.367.806)
1 03 1.03.1.04.3.29.13.0000 01 1.02 03	Pelaksanaan Penatausahaan dan Pengujian/Verifikasi Keuangan SKPD	74.760.000	0	0	0	74.760.000	74.760.000	0	0	0	0	74.760.000	0
1 03 1.03.1.04.3.29.13.0000 01 1.02 05	Koordinasi dan Penyusunan Laporan Keuangan Akhir Tahun SKPD	40.000.000	0	0	0	40.000.000	40.000.000	0	0	0	0	40.000.000	0
1 03 1.03.1.04.3.29.13.0000 01 1.02 07	Koordinasi dan Penyusunan Laporan Keuangan Bulanan/Triwulanan/Semesteran SKPD	70.000.000	0	0	0	70.000.000	70.000.000	0	0	0	0	70.000.000	0
1 03 1.03.1.04.3.29.13.0000 01 1.03	Administrasi Barang Milik Daerah pada Perangkat Daerah	91.740.000	0	0	0	91.740.000	91.740.000	0	0	0	0	91.740.000	0
1 03 1.03.1.04.3.29.13.0000 01 1.03 06	Penatausahaan Barang Milik Daerah pada SKPD	91.740.000	0	0	0	91.740.000	91.740.000	0	0	0	0	91.740.000	0
1 03 1.03.1.04.3.29.13.0000 01 1.06	Administrasi Umum Perangkat Daerah	829.531.000	0	0	0	829.531.000	866.814.000	0	0	0	0	866.814.000	37.283.000
1 03 1.03.1.04.3.29.13.0000 01 1.06 01	Penyediaan Komponen Instalasi Listrik/Penerangan Bangunan Kantor	40.654.000	0	0	0	40.654.000	40.654.000	0	0	0	0	40.654.000	0
1 03 1.03.1.04.3.29.13.0000 01 1.06 02	Penyediaan Peralatan dan Perlengkapan Kantor	123.752.000	0	0	0	123.752.000	125.092.000	0	0	0	0	125.092.000	1.340.000
1 03 1.03.1.04.3.29.13.0000 01 1.06 03	Penyediaan Peralatan Rumah Tangga	170.115.000	0	0	0	170.115.000	173.298.000	0	0	0	0	173.298.000	3.183.000
1 03 1.03.1.04.3.29.13.0000 01 1.06 05	Penyediaan Barang Cetak dan Penggandaan	110.750.000	0	0	0	110.750.000	103.070.000	0	0	0	0	103.070.000	(7.680.000)
1 03 1.03.1.04.3.29.13.0000 01 1.06 06	Penyediaan Bahan Bacaan dan Peraturan Perundang-undangan	7.440.000	0	0	0	7.440.000	7.440.000	0	0	0	0	7.440.000	0
1 03 1.03.1.04.3.29.13.0000 01 1.06 09	Penyelenggaraan Rapat Koordinasi dan Konsultasi SKPD	376.820.000	0	0	0	376.820.000	417.260.000	0	0	0	0	417.260.000	40.440.000

PROVINSI DI YOGYAKARTA
REKAPITULASI PERUBAHAN BELANJA MENURUT URUSAN PEMERINTAHAN DAERAH, ORGANISASI, PROGRAM DAN KEGIATAN BESERTA HASIL DAN SUB KEGIATAN BESERTA KELUARAN
TAHUN ANGGARAN 2022

Kode	Uraian Urusan, Organisasi, Program, Kegiatan, dan Sub Kegiatan	Sebelum Perubahan					Sesudah Perubahan					Bertambah/(Berkurang)
		Belanja					Belanja					
		Belanja Operasi	Belanja Modal	Belanja Tak Terduga	Belanja Transfer	Jumlah Belanja	Belanja Operasi	Belanja Modal	Belanja Tak Terduga	Belanja Transfer	Jumlah Belanja	
1 03 1.03.1.04.3.29.13.0000 01 1.07	Pengadaan Barang Milik Daerah Penunjang Urusan Pemerintah Daerah	0	269.271.000	0	0	269.271.000	0	332.117.000	0	0	332.117.000	62.846.000
1 03 1.03.1.04.3.29.13.0000 01 1.07 03	Pengadaan Alat Besar	0	170.020.000	0	0	170.020.000	0	170.020.000	0	0	170.020.000	0
1 03 1.03.1.04.3.29.13.0000 01 1.07 05	Pengadaan Mebel	0	65.200.000	0	0	65.200.000	0	65.200.000	0	0	65.200.000	0
1 03 1.03.1.04.3.29.13.0000 01 1.07 06	Pengadaan Peralatan dan Mesin Lainnya	0	34.051.000	0	0	34.051.000	0	96.897.000	0	0	96.897.000	62.846.000
1 03 1.03.1.04.3.29.13.0000 01 1.08	Penyediaan Jasa Penunjang Urusan Pemerintahan Daerah	3.895.047.600	0	0	0	3.895.047.600	3.479.509.100	0	0	0	3.479.509.100	(415.538.500)
1 03 1.03.1.04.3.29.13.0000 01 1.08 01	Penyediaan Jasa Surat Menyurat	5.000.000	0	0	0	5.000.000	5.000.000	0	0	0	5.000.000	0
1 03 1.03.1.04.3.29.13.0000 01 1.08 02	Penyediaan Jasa Komunikasi, Sumber Daya Air dan Listrik	1.514.970.000	0	0	0	1.514.970.000	1.099.431.500	0	0	0	1.099.431.500	(415.538.500)
1 03 1.03.1.04.3.29.13.0000 01 1.08 04	Penyediaan Jasa Pelayanan Umum Kantor	2.375.077.600	0	0	0	2.375.077.600	2.375.077.600	0	0	0	2.375.077.600	0
1 03 1.03.1.04.3.29.13.0000 01 1.09	Pemeliharaan Barang Milik Daerah Penunjang Urusan Pemerintahan Daerah	1.858.407.000	997.000.000	0	0	2.855.407.000	1.949.906.000	997.000.000	0	0	2.946.906.000	91.499.000
1 03 1.03.1.04.3.29.13.0000 01 1.09 02	Penyediaan Jasa Pemeliharaan, Biaya Pemeliharaan, Pajak dan Perizinan Kendaraan Dinas Operasional atau Lapangan	903.157.000	0	0	0	903.157.000	1.003.156.000	0	0	0	1.003.156.000	99.999.000
1 03 1.03.1.04.3.29.13.0000 01 1.09 06	Pemeliharaan Peralatan dan Mesin Lainnya	252.250.000	0	0	0	252.250.000	243.750.000	0	0	0	243.750.000	(8.500.000)
1 03 1.03.1.04.3.29.13.0000 01 1.09 09	Pemeliharaan/Rehabilitasi Gedung Kantor dan Bangunan Lainnya	703.000.000	997.000.000	0	0	1.700.000.000	703.000.000	997.000.000	0	0	1.700.000.000	0
1 03 1.03.1.04.3.29.13.0000 02	PROGRAM PENGELOLAAN SUMBER DAYA AIR (SDA)	25.081.184.965	8.998.532.000	0	0	34.079.716.965	27.879.504.974	9.003.480.500	0	0	36.882.985.474	2.803.268.509
1 03 1.03.1.04.3.29.13.0000 02 1.01	Pengelolaan SDA dan Bangunan Pengaman Pantai pada Wilayah Sungai Lintas Daerah Kabupaten/Kota	9.456.352.700	0	0	0	9.456.352.700	10.096.812.700	0	0	0	10.096.812.700	640.460.000
1 03 1.03.1.04.3.29.13.0000 02 1.01 07	Pembangunan Sumur Air Tanah untuk Air Baku	1.200.000.000	0	0	0	1.200.000.000	1.200.000.000	0	0	0	1.200.000.000	0
1 03 1.03.1.04.3.29.13.0000 02 1.01 21	Rehabilitasi Embung dan Penampungan Air Lainnya	1.500.000.000	0	0	0	1.500.000.000	1.700.000.000	0	0	0	1.700.000.000	200.000.000
1 03 1.03.1.04.3.29.13.0000 02 1.01 51	Operasi dan Pemeliharaan Embung Air Baku	4.557.832.700	0	0	0	4.557.832.700	4.999.877.700	0	0	0	4.999.877.700	442.045.000
1 03 1.03.1.04.3.29.13.0000 02 1.01 60	Pengelolaan Hidrologi dan Kualitas Air WS Kewenangan Provinsi	1.551.950.000	0	0	0	1.551.950.000	1.550.365.000	0	0	0	1.550.365.000	(1.585.000)
1 03 1.03.1.04.3.29.13.0000 02 1.01 61	Pembinaan dan Pemberdayaan Kelembagaan Pengelolaan SDA Kewenangan Provinsi	646.570.000	0	0	0	646.570.000	646.570.000	0	0	0	646.570.000	0
1 03 1.03.1.04.3.29.13.0000 02 1.02	Pengembangan dan Pengelolaan Sistem Irigasi Primer dan Sekunder pada Daerah Irigasi yang Luasnya 1000 Ha - 3000 Ha dan Daerah Irigasi Lintas Daerah Kabupaten/Kota	15.624.832.265	8.998.532.000	0	0	24.623.364.265	17.782.692.274	9.003.480.500	0	0	26.786.172.774	2.162.808.509

PROVINSI DI YOGYAKARTA
REKAPITULASI PERUBAHAN BELANJA MENURUT URUSAN PEMERINTAHAN DAERAH, ORGANISASI, PROGRAM DAN KEGIATAN BESERTA HASIL DAN SUB KEGIATAN BESERTA KELUARAN
TAHUN ANGGARAN 2022

Kode	Uraian Urusan, Organisasi, Program, Kegiatan, dan Sub Kegiatan	Sebelum Perubahan					Setelah Perubahan					Bertambah/(Berkurang)
		Belanja					Belanja					
		Belanja Operasi	Belanja Modal	Belanja Tak Terduga	Belanja Transfer	Jumlah Belanja	Belanja Operasi	Belanja Modal	Belanja Tak Terduga	Belanja Transfer	Jumlah Belanja	
1 03 1.03.1.04.3.29.13.0000 02 1.02 08	Peningkatan Jaringan Irigasi Permukaan	750.000.000	4.000.000.000	0	0	4.750.000.000	750.000.000	4.000.000.000	0	0	4.750.000.000	0
1 03 1.03.1.04.3.29.13.0000 02 1.02 14	Rehabilitasi Jaringan Irigasi Permukaan	78.641.000	4.998.532.000	0	0	5.077.173.000	73.692.500	5.003.480.500	0	0	5.077.173.000	0
1 03 1.03.1.04.3.29.13.0000 02 1.02 21	Operasi dan Pemeliharaan Jaringan Irigasi Permukaan	14.796.191.265	0	0	0	14.796.191.265	16.958.999.774	0	0	0	16.958.999.774	2.162.808.509
1 03 1.03.1.04.3.29.13.0000 03	PROGRAM PENGELOLAAN DAN PENGEMBANGAN SISTEM PENYEDIAAN AIR MINUM	413.000.000	3.190.000.000	0	0	3.603.000.000	413.000.000	3.190.000.000	0	0	3.603.000.000	0
1 03 1.03.1.04.3.29.13.0000 03 1.01	Pengelolaan dan Pengembangan Sistem Penyediaan Air Minum (SPAM) Lintas Kabupaten/Kota	413.000.000	3.190.000.000	0	0	3.603.000.000	413.000.000	3.190.000.000	0	0	3.603.000.000	0
1 03 1.03.1.04.3.29.13.0000 03 1.01 04	Peningkatan SPAM Jaringan Perpipaan	76.000.000	0	0	0	76.000.000	76.000.000	0	0	0	76.000.000	0
1 03 1.03.1.04.3.29.13.0000 03 1.01 10	Survei dan Investigasi untuk Pengembangan SPAM Lintas Kabupaten/Kota	337.000.000	3.190.000.000	0	0	3.527.000.000	337.000.000	3.190.000.000	0	0	3.527.000.000	0
1 03 1.03.1.04.3.29.13.0000 04	PROGRAM PENGEMBANGAN SISTEM DAN PENGELOLAAN PERSAMPAHAN REGIONAL	150.000.000	49.852.958.435	0	0	50.002.958.435	450.000.000	49.852.958.435	0	0	50.302.958.435	300.000.000
1 03 1.03.1.04.3.29.13.0000 04 1.01	Pengembangan Sistem dan Pengelolaan Persampahan Regional	150.000.000	49.852.958.435	0	0	50.002.958.435	450.000.000	49.852.958.435	0	0	50.302.958.435	300.000.000
1 03 1.03.1.04.3.29.13.0000 04 1.01 06	Penyediaan Sarana Dan Prasarana Persampahan	150.000.000	49.852.958.435	0	0	50.002.958.435	450.000.000	49.852.958.435	0	0	50.302.958.435	300.000.000
1 03 1.03.1.04.3.29.13.0000 05	PROGRAM PENGELOLAAN DAN PENGEMBANGAN SISTEM AIR LIMBAH	421.000.000	0	0	0	421.000.000	421.000.000	0	0	0	421.000.000	0
1 03 1.03.1.04.3.29.13.0000 05 1.01	Pengelolaan dan Pengembangan Sistem Air Limbah Domestik Regional	421.000.000	0	0	0	421.000.000	421.000.000	0	0	0	421.000.000	0
1 03 1.03.1.04.3.29.13.0000 05 1.01 04	Rehabilitasi/Peningkatan/Perluasan Sistem Pengelolaan Air Limbah Domestik Regional	421.000.000	0	0	0	421.000.000	421.000.000	0	0	0	421.000.000	0
1 03 1.03.1.04.3.29.13.0000 06	PROGRAM PENGELOLAAN DAN PENGEMBANGAN SISTEM DRAINASE	383.677.000	0	0	0	383.677.000	383.677.000	0	0	0	383.677.000	0
1 03 1.03.1.04.3.29.13.0000 06 1.01	Pengelolaan dan Pengembangan Sistem Drainase yang Terhubung Langsung dengan Sungai Lintas Daerah Kabupaten/Kota dan Kawasan Strategis Provinsi	383.677.000	0	0	0	383.677.000	383.677.000	0	0	0	383.677.000	0
1 03 1.03.1.04.3.29.13.0000 06 1.01 05	Penyediaan Drainase Perkotaan dan Sarana Pendukungnya	383.677.000	0	0	0	383.677.000	383.677.000	0	0	0	383.677.000	0
1 03 1.03.1.04.3.29.13.0000 10	PROGRAM PENYELENGGARAAN JALAN	23.970.318.650	29.706.776.000	0	0	53.677.094.650	24.438.318.650	30.501.776.000	0	0	54.940.094.650	1.263.000.000
1 03 1.03.1.04.3.29.13.0000 10 1.01	Penyelenggaraan Jalan Provinsi	23.970.318.650	29.706.776.000	0	0	53.677.094.650	24.438.318.650	30.501.776.000	0	0	54.940.094.650	1.263.000.000
1 03 1.03.1.04.3.29.13.0000 10 1.01 06	Pelebaran Jalan Menuju Standar	614.230.100	16.190.135.000	0	0	16.804.365.100	884.230.100	16.985.135.000	0	0	17.869.365.100	1.065.000.000
1 03 1.03.1.04.3.29.13.0000 10 1.01 08	Rekonstruksi Jalan	0	13.516.641.000	0	0	13.516.641.000	0	13.516.641.000	0	0	13.516.641.000	0
1 03 1.03.1.04.3.29.13.0000 10 1.01 11	Pemeliharaan Rutin Jalan	21.113.985.000	0	0	0	21.113.985.000	21.113.985.000	0	0	0	21.113.985.000	0
1 03 1.03.1.04.3.29.13.0000 10 1.01 19	Pemeliharaan Rutin Jembatan	2.147.103.550	0	0	0	2.147.103.550	2.147.103.550	0	0	0	2.147.103.550	0

PROVINSI DI YOGYAKARTA
REKAPITULASI PERUBAHAN BELANJA MENURUT URUSAN PEMERINTAHAN DAERAH, ORGANISASI, PROGRAM DAN KEGIATAN BESERTA HASIL DAN SUB KEGIATAN BESERTA KELUARAN
TAHUN ANGGARAN 2022

Kode						Uraian Urusan, Organisasi, Program, Kegiatan, dan Sub Kegiatan	Sebelum Perubahan					Setelah Perubahan					Bertambah/(Berkurang)	
							Belanja					Belanja						
							Belanja Operasi	Belanja Modal	Belanja Tak Terduga	Belanja Transfer	Jumlah Belanja	Belanja Operasi	Belanja Modal	Belanja Tak Terduga	Belanja Transfer	Jumlah Belanja		
1	03	1.03.1.04.3.29.13.0000	10	1.01	22	Pemantauan dan Evaluasi Penyelenggaraan Jalan/Jembatan	95.000.000	0	0	0	95.000.000	293.000.000	0	0	0	293.000.000	198.000.000	
1	03	1.03.1.04.3.29.13.0000	13			PROGRAM PENYELENGGARAAN KEISTIMEWAAN YOGYAKARTA URUSAN TATA RUANG	10.201.126.000	128.662.744.000	0	0	138.863.870.000	9.963.698.175	160.659.666.886	0	0	170.623.365.061	31.759.495.061	
1	03	1.03.1.04.3.29.13.0000	13	1.02		Pemanfaatan Ruang Satuan Ruang Strategis Kasultanan dan Kadipaten	10.201.126.000	128.662.744.000	0	0	138.863.870.000	9.963.698.175	160.659.666.886	0	0	170.623.365.061	31.759.495.061	
1	03	1.03.1.04.3.29.13.0000	13	1.02	01	Pemanfaatan Ruang Satuan Ruang Strategis Sumbu Filosofis	1.193.000.000	0	0	0	1.193.000.000	1.731.795.125	28.535.608.286	0	0	30.267.403.411	29.074.403.411	
1	03	1.03.1.04.3.29.13.0000	13	1.02	02	Pemanfaatan Ruang Satuan Ruang Strategis Pantai Selatan	925.650.000	46.262.744.000	0	0	47.188.394.000	835.800.000	48.524.058.600	0	0	49.359.858.600	2.171.464.600	
1	03	1.03.1.04.3.29.13.0000	13	1.02	03	Pemanfaatan Ruang Satuan Ruang Strategis Karst Gunung Sewu	3.814.272.000	82.400.000.000	0	0	86.214.272.000	3.366.985.600	82.400.000.000	0	0	85.766.985.600	(447.286.400)	
1	03	1.03.1.04.3.29.13.0000	13	1.02	04	Pemanfaatan Ruang Satuan Ruang Strategis Perbukitan Menoreh	2.376.626.000	0	0	0	2.376.626.000	2.349.498.050	0	0	0	2.349.498.050	(27.127.950)	
1	03	1.03.1.04.3.29.13.0000	13	1.02	05	Pemanfaatan Ruang Satuan Ruang Strategis Kawasan Makam Raja-Raja Mataram di Imogiri	1.891.578.000	0	0	0	1.891.578.000	1.679.619.400	0	0	0	1.679.619.400	(211.958.600)	
1	03	1.03.1.04.3.29.13.0000	13	1.02	09	Pemanfaatan Ruang Satuan Ruang Strategis Kotagede	0	0	0	0	0	0	1.200.000.000	0	0	0	1.200.000.000	1.200.000.000
1	03	1.03.1.04.3.29.13.0001				BALAI PENGEMBANGAN JASA KONSTRUKSI	3.266.499.400	107.475.000	0	0	3.373.974.400	3.173.668.400	107.475.000	0	0	3.281.143.400	(92.831.000)	
1	03	1.03.1.04.3.29.13.0001	01			PROGRAM PENUNJANG URUSAN PEMERINTAHAN DAERAH PROVINSI	1.410.991.350	9.450.000	0	0	1.420.441.350	1.323.556.350	9.450.000	0	0	1.333.006.350	(87.435.000)	
1	03	1.03.1.04.3.29.13.0001	01	1.02		Administrasi Keuangan Perangkat Daerah	32.940.000	0	0	0	32.940.000	29.220.000	0	0	0	29.220.000	(3.720.000)	
1	03	1.03.1.04.3.29.13.0001	01	1.02	03	Pelaksanaan Penatausahaan dan Pengujian/Verifikasi Keuangan SKPD	32.940.000	0	0	0	32.940.000	29.220.000	0	0	0	29.220.000	(3.720.000)	
1	03	1.03.1.04.3.29.13.0001	01	1.03		Administrasi Barang Milik Daerah pada Perangkat Daerah	11.400.000	0	0	0	11.400.000	11.400.000	0	0	0	11.400.000	0	
1	03	1.03.1.04.3.29.13.0001	01	1.03	06	Penatausahaan Barang Milik Daerah pada SKPD	11.400.000	0	0	0	11.400.000	11.400.000	0	0	0	11.400.000	0	
1	03	1.03.1.04.3.29.13.0001	01	1.06		Administrasi Umum Perangkat Daerah	208.687.000	0	0	0	208.687.000	127.667.000	0	0	0	127.667.000	(81.020.000)	
1	03	1.03.1.04.3.29.13.0001	01	1.06	01	Penyediaan Komponen Instalasi Listrik/Penerangan Bangunan Kantor	9.000.000	0	0	0	9.000.000	9.000.000	0	0	0	9.000.000	0	
1	03	1.03.1.04.3.29.13.0001	01	1.06	02	Penyediaan Peralatan dan Perlengkapan Kantor	35.478.000	0	0	0	35.478.000	35.478.000	0	0	0	35.478.000	0	
1	03	1.03.1.04.3.29.13.0001	01	1.06	03	Penyediaan Peralatan Rumah Tangga	16.168.000	0	0	0	16.168.000	16.648.000	0	0	0	16.648.000	480.000	
1	03	1.03.1.04.3.29.13.0001	01	1.06	05	Penyediaan Barang Cetak dan Penggandaan	106.546.000	0	0	0	106.546.000	24.746.000	0	0	0	24.746.000	(81.800.000)	
1	03	1.03.1.04.3.29.13.0001	01	1.06	06	Penyediaan Bahan Bacaan dan Peraturan Perundang-undangan	900.000	0	0	0	900.000	1.200.000	0	0	0	1.200.000	300.000	
1	03	1.03.1.04.3.29.13.0001	01	1.06	09	Penyelenggaraan Rapat Koordinasi dan Konsultasi SKPD	40.595.000	0	0	0	40.595.000	40.595.000	0	0	0	40.595.000	0	

PROVINSI DI YOGYAKARTA
REKAPITULASI PERUBAHAN BELANJA MENURUT URUSAN PEMERINTAHAN DAERAH, ORGANISASI, PROGRAM DAN KEGIATAN BESERTA HASIL DAN SUB KEGIATAN BESERTA KELUARAN
TAHUN ANGGARAN 2022

Kode	Uraian Urusan, Organisasi, Program, Kegiatan, dan Sub Kegiatan	Sebelum Perubahan					Setelah Perubahan					Bertambah/(Berkurang)
		Belanja					Belanja					
		Belanja Operasi	Belanja Modal	Belanja Tak Terduga	Belanja Transfer	Jumlah Belanja	Belanja Operasi	Belanja Modal	Belanja Tak Terduga	Belanja Transfer	Jumlah Belanja	
1 03 1.03.1.04.3.29.13.0001 01 1.07	Pengadaan Barang Milik Daerah Penunjang Urusan Pemerintah Daerah	0	9.450.000	0	0	9.450.000	0	9.450.000	0	0	9.450.000	0
1 03 1.03.1.04.3.29.13.0001 01 1.07 05	Pengadaan Mebel	0	4.850.000	0	0	4.850.000	0	4.850.000	0	0	4.850.000	0
1 03 1.03.1.04.3.29.13.0001 01 1.07 06	Pengadaan Peralatan dan Mesin Lainnya	0	4.600.000	0	0	4.600.000	0	4.600.000	0	0	4.600.000	0
1 03 1.03.1.04.3.29.13.0001 01 1.08	Penyediaan Jasa Penunjang Urusan Pemerintahan Daerah	764.459.350	0	0	0	764.459.350	761.764.350	0	0	0	761.764.350	(2.695.000)
1 03 1.03.1.04.3.29.13.0001 01 1.08 01	Penyediaan Jasa Surat Menyurat	14.700.000	0	0	0	14.700.000	2.000.000	0	0	0	2.000.000	(12.700.000)
1 03 1.03.1.04.3.29.13.0001 01 1.08 02	Penyediaan Jasa Komunikasi, Sumber Daya Air dan Listrik	155.000.950	0	0	0	155.000.950	165.005.950	0	0	0	165.005.950	10.005.000
1 03 1.03.1.04.3.29.13.0001 01 1.08 04	Penyediaan Jasa Pelayanan Umum Kantor	594.758.400	0	0	0	594.758.400	594.758.400	0	0	0	594.758.400	0
1 03 1.03.1.04.3.29.13.0001 01 1.09	Pemeliharaan Barang Milik Daerah Penunjang Urusan Pemerintahan Daerah	393.505.000	0	0	0	393.505.000	393.505.000	0	0	0	393.505.000	0
1 03 1.03.1.04.3.29.13.0001 01 1.09 02	Penyediaan Jasa Pemeliharaan, Biaya Pemeliharaan, Pajak dan Perizinan Kendaraan Dinas Operasional atau Lapangan	145.520.000	0	0	0	145.520.000	145.520.000	0	0	0	145.520.000	0
1 03 1.03.1.04.3.29.13.0001 01 1.09 06	Pemeliharaan Peralatan dan Mesin Lainnya	47.985.000	0	0	0	47.985.000	47.985.000	0	0	0	47.985.000	0
1 03 1.03.1.04.3.29.13.0001 01 1.09 10	Pemeliharaan/Rehabilitasi Sarana dan Prasarana Gedung Kantor atau Bangunan Lainnya	200.000.000	0	0	0	200.000.000	200.000.000	0	0	0	200.000.000	0
1 03 1.03.1.04.3.29.13.0001 11	PROGRAM PENGEMBANGAN JASA KONSTRUKSI	1.855.508.050	98.025.000	0	0	1.953.533.050	1.850.112.050	98.025.000	0	0	1.948.137.050	(5.396.000)
1 03 1.03.1.04.3.29.13.0001 11 1.01	Penyelenggaraan Pelatihan Tenaga Ahli Konstruksi	1.124.008.050	98.025.000	0	0	1.222.033.050	1.118.612.050	98.025.000	0	0	1.216.637.050	(5.396.000)
1 03 1.03.1.04.3.29.13.0001 11 1.01 01	Penyiapan Training Need Assessment (TNA) Pelatihan Tenaga Ahli Konstruksi	100.000.000	0	0	0	100.000.000	100.000.000	0	0	0	100.000.000	0
1 03 1.03.1.04.3.29.13.0001 11 1.01 04	Pelaksanaan Pelatihan Tenaga Ahli Konstruksi	100.000.000	0	0	0	100.000.000	100.000.000	0	0	0	100.000.000	0
1 03 1.03.1.04.3.29.13.0001 11 1.01 06	Fasilitasi Sertifikasi Tenaga Ahli Konstruksi	149.998.000	0	0	0	149.998.000	149.998.000	0	0	0	149.998.000	0
1 03 1.03.1.04.3.29.13.0001 11 1.01 07	Pembinaan dan Peningkatan Kapasitas Kelembagaan Konstruksi	774.010.050	98.025.000	0	0	872.035.050	768.614.050	98.025.000	0	0	866.639.050	(5.396.000)
1 03 1.03.1.04.3.29.13.0001 11 1.02	Penyelenggaraan Sistem Informasi Jasa Konstruksi (SIPJAKI) Cakupan Daerah Provinsi	731.500.000	0	0	0	731.500.000	731.500.000	0	0	0	731.500.000	0
1 03 1.03.1.04.3.29.13.0001 11 1.02 01	Pengelolaan Operasional Layanan Informasi Jasa Konstruksi	50.000.000	0	0	0	50.000.000	50.000.000	0	0	0	50.000.000	0
1 03 1.03.1.04.3.29.13.0001 11 1.02 05	Penyediaan Data dan Informasi Jasa Konstruksi	681.500.000	0	0	0	681.500.000	681.500.000	0	0	0	681.500.000	0
1 03 1.03.1.04.3.29.13.0002	BALAI PENGELOLAAN INFRASTRUKTUR AIR LIMBAH DAN AIR MINUM PERKOTAAN	9.389.658.050	571.841.300	0	0	9.961.499.350	9.770.523.650	571.841.300	0	0	10.342.364.950	380.865.600

PROVINSI DI YOGYAKARTA
REKAPITULASI PERUBAHAN BELANJA MENURUT URUSAN PEMERINTAHAN DAERAH, ORGANISASI, PROGRAM DAN KEGIATAN BESERTA HASIL DAN SUB KEGIATAN BESERTA KELUARAN
TAHUN ANGGARAN 2022

Kode	Uraian Urusan, Organisasi, Program, Kegiatan, dan Sub Kegiatan	Sebelum Perubahan					Setelah Perubahan					Bertambah/(Berkurang)
		Belanja					Belanja					
		Belanja Operasi	Belanja Modal	Belanja Tak Terduga	Belanja Transfer	Jumlah Belanja	Belanja Operasi	Belanja Modal	Belanja Tak Terduga	Belanja Transfer	Jumlah Belanja	
1 03 1.03.1.04.3.29.13.0002 01	PROGRAM PENUNJANG URUSAN PEMERINTAHAN DAERAH PROVINSI	2.447.142.600	571.841.300	0	0	3.018.983.900	2.880.753.200	571.841.300	0	0	3.452.594.500	433.610.600
1 03 1.03.1.04.3.29.13.0002 01 1.02	Administrasi Keuangan Perangkat Daerah	44.580.000	0	0	0	44.580.000	44.580.000	0	0	0	44.580.000	0
1 03 1.03.1.04.3.29.13.0002 01 1.02 03	Pelaksanaan Penatausahaan dan Pengujian/Verifikasi Keuangan SKPD	44.580.000	0	0	0	44.580.000	44.580.000	0	0	0	44.580.000	0
1 03 1.03.1.04.3.29.13.0002 01 1.03	Administrasi Barang Milik Daerah pada Perangkat Daerah	13.200.000	0	0	0	13.200.000	16.800.000	0	0	0	16.800.000	3.600.000
1 03 1.03.1.04.3.29.13.0002 01 1.03 06	Penatausahaan Barang Milik Daerah pada SKPD	13.200.000	0	0	0	13.200.000	16.800.000	0	0	0	16.800.000	3.600.000
1 03 1.03.1.04.3.29.13.0002 01 1.06	Administrasi Umum Perangkat Daerah	177.234.000	0	0	0	177.234.000	178.181.000	0	0	0	178.181.000	947.000
1 03 1.03.1.04.3.29.13.0002 01 1.06 01	Penyediaan Komponen Instalasi Listrik/Penerangan Bangunan Kantor	45.123.000	0	0	0	45.123.000	45.123.000	0	0	0	45.123.000	0
1 03 1.03.1.04.3.29.13.0002 01 1.06 02	Penyediaan Peralatan dan Perlengkapan Kantor	43.243.000	0	0	0	43.243.000	43.243.000	0	0	0	43.243.000	0
1 03 1.03.1.04.3.29.13.0002 01 1.06 03	Penyediaan Peralatan Rumah Tangga	16.623.000	0	0	0	16.623.000	17.570.000	0	0	0	17.570.000	947.000
1 03 1.03.1.04.3.29.13.0002 01 1.06 05	Penyediaan Barang Cetak dan Penggandaan	27.366.000	0	0	0	27.366.000	27.366.000	0	0	0	27.366.000	0
1 03 1.03.1.04.3.29.13.0002 01 1.06 06	Penyediaan Bahan Bacaan dan Peraturan Perundang-undangan	2.580.000	0	0	0	2.580.000	2.580.000	0	0	0	2.580.000	0
1 03 1.03.1.04.3.29.13.0002 01 1.06 09	Penyelenggaraan Rapat Koordinasi dan Konsultasi SKPD	42.299.000	0	0	0	42.299.000	42.299.000	0	0	0	42.299.000	0
1 03 1.03.1.04.3.29.13.0002 01 1.08	Penyediaan Jasa Penunjang Urusan Pemerintahan Daerah	1.750.118.600	0	0	0	1.750.118.600	2.169.032.200	0	0	0	2.169.032.200	418.913.600
1 03 1.03.1.04.3.29.13.0002 01 1.08 01	Penyediaan Jasa Surat Menyurat	2.999.000	0	0	0	2.999.000	2.999.000	0	0	0	2.999.000	0
1 03 1.03.1.04.3.29.13.0002 01 1.08 02	Penyediaan Jasa Komunikasi, Sumber Daya Air dan Listrik	1.056.624.000	0	0	0	1.056.624.000	1.475.537.600	0	0	0	1.475.537.600	418.913.600
1 03 1.03.1.04.3.29.13.0002 01 1.08 04	Penyediaan Jasa Pelayanan Umum Kantor	690.495.600	0	0	0	690.495.600	690.495.600	0	0	0	690.495.600	0
1 03 1.03.1.04.3.29.13.0002 01 1.09	Pemeliharaan Barang Milik Daerah Penunjang Urusan Pemerintahan Daerah	462.010.000	571.841.300	0	0	1.033.851.300	472.160.000	571.841.300	0	0	1.044.001.300	10.150.000
1 03 1.03.1.04.3.29.13.0002 01 1.09 02	Penyediaan Jasa Pemeliharaan, Biaya Pemeliharaan, Pajak dan Perizinan Kendaraan Dinas Operasional atau Lapangan	241.110.000	0	0	0	241.110.000	251.260.000	0	0	0	251.260.000	10.150.000
1 03 1.03.1.04.3.29.13.0002 01 1.09 06	Pemeliharaan Peralatan dan Mesin Lainnya	20.900.000	0	0	0	20.900.000	20.900.000	0	0	0	20.900.000	0
1 03 1.03.1.04.3.29.13.0002 01 1.09 10	Pemeliharaan/Rehabilitasi Sarana dan Prasarana Gedung Kantor atau Bangunan Lainnya	200.000.000	571.841.300	0	0	771.841.300	200.000.000	571.841.300	0	0	771.841.300	0
1 03 1.03.1.04.3.29.13.0002 03	PROGRAM PENGELOLAAN DAN PENGEMBANGAN SISTEM PENYEDIAAN AIR MINUM	229.960.000	0	0	0	229.960.000	229.960.000	0	0	0	229.960.000	0

PROVINSI DI YOGYAKARTA
REKAPITULASI PERUBAHAN BELANJA MENURUT URUSAN PEMERINTAHAN DAERAH, ORGANISASI, PROGRAM DAN KEGIATAN BESERTA HASIL DAN SUB KEGIATAN BESERTA KELUARAN
TAHUN ANGGARAN 2022

Kode	Uraian Urusan, Organisasi, Program, Kegiatan, dan Sub Kegiatan	Sebelum Perubahan					Setelah Perubahan					Bertambah/(Berkurang)
		Belanja					Belanja					
		Belanja Operasi	Belanja Modal	Belanja Tak Terduga	Belanja Transfer	Jumlah Belanja	Belanja Operasi	Belanja Modal	Belanja Tak Terduga	Belanja Transfer	Jumlah Belanja	
1 03 1.03.1.04.3.29.13.0002 03 1.01	Pengelolaan dan Pengembangan Sistem Penyediaan Air Minum (SPAM) Lintas Kabupaten/Kota	229.960.000	0	0	0	229.960.000	229.960.000	0	0	0	229.960.000	0
1 03 1.03.1.04.3.29.13.0002 03 1.01 04	Peningkatan SPAM Jaringan Perpipaan	229.960.000	0	0	0	229.960.000	229.960.000	0	0	0	229.960.000	0
1 03 1.03.1.04.3.29.13.0002 05	PROGRAM PENGELOLAAN DAN PENGEMBANGAN SISTEM AIR LIMBAH	6.712.555.450	0	0	0	6.712.555.450	6.659.810.450	0	0	0	6.659.810.450	(52.745.000)
1 03 1.03.1.04.3.29.13.0002 05 1.01	Pengelolaan dan Pengembangan Sistem Air Limbah Domestik Regional	6.712.555.450	0	0	0	6.712.555.450	6.659.810.450	0	0	0	6.659.810.450	(52.745.000)
1 03 1.03.1.04.3.29.13.0002 05 1.01 04	Rehabilitasi/Peningkatan/Perluasan Sistem Pengelolaan Air Limbah Domestik Regional	21.280.000	0	0	0	21.280.000	21.280.000	0	0	0	21.280.000	0
1 03 1.03.1.04.3.29.13.0002 05 1.01 09	Operasi dan Pemeliharaan Sistem Pengelolaan Air Limbah Domestik	6.691.275.450	0	0	0	6.691.275.450	6.638.530.450	0	0	0	6.638.530.450	(52.745.000)
1 03 1.03.2.10.0.00.01.0000	DINAS PERTANAHAN DAN TATA RUANG	17.507.207.869	0	0	0	17.507.207.869	18.887.613.682	150.000.000	0	0	19.037.613.682	1.530.405.813
1 03 1.03.2.10.0.00.01.0000 01	PROGRAM PENUNJANG URUSAN PEMERINTAHAN DAERAH PROVINSI	11.623.070.869	0	0	0	11.623.070.869	10.800.173.182	0	0	0	10.800.173.182	(822.897.687)
1 03 1.03.2.10.0.00.01.0000 01 1.01	Perencanaan, Penganggaran, dan Evaluasi Kinerja Perangkat Daerah	109.672.500	0	0	0	109.672.500	105.543.500	0	0	0	105.543.500	(4.129.000)
1 03 1.03.2.10.0.00.01.0000 01 1.01 01	Penyusunan Dokumen Perencanaan Perangkat Daerah	78.572.500	0	0	0	78.572.500	74.443.500	0	0	0	74.443.500	(4.129.000)
1 03 1.03.2.10.0.00.01.0000 01 1.01 04	Koordinasi dan Penyusunan DPA-SKPD	1.100.000	0	0	0	1.100.000	1.100.000	0	0	0	1.100.000	0
1 03 1.03.2.10.0.00.01.0000 01 1.01 07	Evaluasi Kinerja Perangkat Daerah	30.000.000	0	0	0	30.000.000	30.000.000	0	0	0	30.000.000	0
1 03 1.03.2.10.0.00.01.0000 01 1.02	Administrasi Keuangan Perangkat Daerah	9.991.772.019	0	0	0	9.991.772.019	9.168.874.332	0	0	0	9.168.874.332	(822.897.687)
1 03 1.03.2.10.0.00.01.0000 01 1.02 01	Penyediaan Gaji dan Tunjangan ASN	9.918.480.019	0	0	0	9.918.480.019	9.095.582.332	0	0	0	9.095.582.332	(822.897.687)
1 03 1.03.2.10.0.00.01.0000 01 1.02 03	Pelaksanaan Penatausahaan dan Pengujian/Verifikasi Keuangan SKPD	49.200.000	0	0	0	49.200.000	49.200.000	0	0	0	49.200.000	0
1 03 1.03.2.10.0.00.01.0000 01 1.02 05	Koordinasi dan Penyusunan Laporan Keuangan Akhir Tahun SKPD	3.898.000	0	0	0	3.898.000	3.898.000	0	0	0	3.898.000	0
1 03 1.03.2.10.0.00.01.0000 01 1.02 07	Koordinasi dan Penyusunan Laporan Keuangan Bulanan/Triwulanan/Semesteran SKPD	20.194.000	0	0	0	20.194.000	20.194.000	0	0	0	20.194.000	0
1 03 1.03.2.10.0.00.01.0000 01 1.03	Administrasi Barang Milik Daerah pada Perangkat Daerah	24.960.000	0	0	0	24.960.000	24.960.000	0	0	0	24.960.000	0
1 03 1.03.2.10.0.00.01.0000 01 1.03 06	Penatausahaan Barang Milik Daerah pada SKPD	24.960.000	0	0	0	24.960.000	24.960.000	0	0	0	24.960.000	0
1 03 1.03.2.10.0.00.01.0000 01 1.05	Administrasi Kepegawaian Perangkat Daerah	4.826.000	0	0	0	4.826.000	4.826.000	0	0	0	4.826.000	0
1 03 1.03.2.10.0.00.01.0000 01 1.05 05	Monitoring, Evaluasi, dan Penilaian Kinerja Pegawai	4.826.000	0	0	0	4.826.000	4.826.000	0	0	0	4.826.000	0

PROVINSI DI YOGYAKARTA
REKAPITULASI PERUBAHAN BELANJA MENURUT URUSAN PEMERINTAHAN DAERAH, ORGANISASI, PROGRAM DAN KEGIATAN BESERTA HASIL DAN SUB KEGIATAN BESERTA KELUARAN
TAHUN ANGGARAN 2022

Kode	Uraian Urusan, Organisasi, Program, Kegiatan, dan Sub Kegiatan	Sebelum Perubahan					Setelah Perubahan					Bertambah/(Berkurang)
		Belanja					Belanja					
		Belanja Operasi	Belanja Modal	Belanja Tak Terduga	Belanja Transfer	Jumlah Belanja	Belanja Operasi	Belanja Modal	Belanja Tak Terduga	Belanja Transfer	Jumlah Belanja	
1 03 1.03.2.10.0.00.01.0000 01 1.06	Administrasi Umum Perangkat Daerah	415.999.000	0	0	0	415.999.000	407.203.000	0	0	0	407.203.000	(8.796.000)
1 03 1.03.2.10.0.00.01.0000 01 1.06 01	Penyediaan Komponen Instalasi Listrik/Penerangan Bangunan Kantor	15.775.000	0	0	0	15.775.000	15.775.000	0	0	0	15.775.000	0
1 03 1.03.2.10.0.00.01.0000 01 1.06 02	Penyediaan Peralatan dan Perlengkapan Kantor	72.061.000	0	0	0	72.061.000	72.061.000	0	0	0	72.061.000	0
1 03 1.03.2.10.0.00.01.0000 01 1.06 03	Penyediaan Peralatan Rumah Tangga	9.035.000	0	0	0	9.035.000	9.035.000	0	0	0	9.035.000	0
1 03 1.03.2.10.0.00.01.0000 01 1.06 05	Penyediaan Barang Cetak dan Penggandaan	43.608.500	0	0	0	43.608.500	43.608.500	0	0	0	43.608.500	0
1 03 1.03.2.10.0.00.01.0000 01 1.06 06	Penyediaan Bahan Bacaan dan Peraturan Perundang-undangan	9.540.000	0	0	0	9.540.000	9.540.000	0	0	0	9.540.000	0
1 03 1.03.2.10.0.00.01.0000 01 1.06 09	Penyelenggaraan Rapat Koordinasi dan Konsultasi SKPD	193.652.000	0	0	0	193.652.000	184.856.000	0	0	0	184.856.000	(8.796.000)
1 03 1.03.2.10.0.00.01.0000 01 1.06 11	Dukungan Pelaksanaan Sistem Pemerintahan Berbasis Elektronik pada SKPD	72.327.500	0	0	0	72.327.500	72.327.500	0	0	0	72.327.500	0
1 03 1.03.2.10.0.00.01.0000 01 1.08	Penyediaan Jasa Penunjang Urusan Pemerintahan Daerah	581.722.400	0	0	0	581.722.400	581.722.400	0	0	0	581.722.400	0
1 03 1.03.2.10.0.00.01.0000 01 1.08 01	Penyediaan Jasa Surat Menyurat	12.200.000	0	0	0	12.200.000	12.200.000	0	0	0	12.200.000	0
1 03 1.03.2.10.0.00.01.0000 01 1.08 02	Penyediaan Jasa Komunikasi, Sumber Daya Air dan Listrik	180.260.400	0	0	0	180.260.400	180.260.400	0	0	0	180.260.400	0
1 03 1.03.2.10.0.00.01.0000 01 1.08 04	Penyediaan Jasa Pelayanan Umum Kantor	389.262.000	0	0	0	389.262.000	389.262.000	0	0	0	389.262.000	0
1 03 1.03.2.10.0.00.01.0000 01 1.09	Pemeliharaan Barang Milik Daerah Penunjang Urusan Pemerintahan Daerah	494.118.950	0	0	0	494.118.950	507.043.950	0	0	0	507.043.950	12.925.000
1 03 1.03.2.10.0.00.01.0000 01 1.09 02	Penyediaan Jasa Pemeliharaan, Biaya Pemeliharaan, Pajak dan Perizinan Kendaraan Dinas Operasional atau Lapangan	265.076.200	0	0	0	265.076.200	278.001.200	0	0	0	278.001.200	12.925.000
1 03 1.03.2.10.0.00.01.0000 01 1.09 06	Pemeliharaan Peralatan dan Mesin Lainnya	106.270.000	0	0	0	106.270.000	106.270.000	0	0	0	106.270.000	0
1 03 1.03.2.10.0.00.01.0000 01 1.09 09	Pemeliharaan/Rehabilitasi Gedung Kantor dan Bangunan Lainnya	122.772.750	0	0	0	122.772.750	122.772.750	0	0	0	122.772.750	0
1 03 1.03.2.10.0.00.01.0000 12	PROGRAM PENYELENGGARAAN PENATAAN RUANG	823.164.000	0	0	0	823.164.000	988.124.000	0	0	0	988.124.000	164.960.000
1 03 1.03.2.10.0.00.01.0000 12 1.01	Penetapan Rencana Tata Ruang Wilayah dan Rencana Rinci Tata Ruang Provinsi	164.960.000	0	0	0	164.960.000	329.920.000	0	0	0	329.920.000	164.960.000
1 03 1.03.2.10.0.00.01.0000 12 1.01 04	Sosialisasi Kebijakan dan Peraturan Perundang-Undangan Bidang Penataan Ruang	164.960.000	0	0	0	164.960.000	329.920.000	0	0	0	329.920.000	164.960.000
1 03 1.03.2.10.0.00.01.0000 12 1.03	Koordinasi dan Sinkronisasi Pemanfaatan Ruang Daerah Provinsi	309.774.000	0	0	0	309.774.000	309.774.000	0	0	0	309.774.000	0

PROVINSI DI YOGYAKARTA
REKAPITULASI PERUBAHAN BELANJA MENURUT URUSAN PEMERINTAHAN DAERAH, ORGANISASI, PROGRAM DAN KEGIATAN BESERTA HASIL DAN SUB KEGIATAN BESERTA KELUARAN
TAHUN ANGGARAN 2022

Kode	Uraian Urusan, Organisasi, Program, Kegiatan, dan Sub Kegiatan	Sebelum Perubahan					Setelah Perubahan					Bertambah/(Berkurang)
		Belanja					Belanja					
		Belanja Operasi	Belanja Modal	Belanja Tak Terduga	Belanja Transfer	Jumlah Belanja	Belanja Operasi	Belanja Modal	Belanja Tak Terduga	Belanja Transfer	Jumlah Belanja	
1 03 1.03.2.10.0.00.01.0000 12 1.03 01	Koordinasi dan Sinkronisasi Pemanfaatan Ruang untuk Investasi dan Pembangunan Daerah	309.774.000	0	0	0	309.774.000	309.774.000	0	0	0	309.774.000	0
1 03 1.03.2.10.0.00.01.0000 12 1.04	Koordinasi dan Sinkronisasi Pengendalian Pemanfaatan Ruang Daerah Provinsi	348.430.000	0	0	0	348.430.000	348.430.000	0	0	0	348.430.000	0
1 03 1.03.2.10.0.00.01.0000 12 1.04 02	Koordinasi dan Sinkronisasi Penertiban dan Penegakan Hukum Bidang Penataan Ruang	139.840.000	0	0	0	139.840.000	139.840.000	0	0	0	139.840.000	0
1 03 1.03.2.10.0.00.01.0000 12 1.04 04	Koordinasi Pelaksanaan Penataan Ruang	208.590.000	0	0	0	208.590.000	208.590.000	0	0	0	208.590.000	0
1 03 1.03.2.10.0.00.01.0000 13	PROGRAM PENYELENGGARAAN KEISTIMEWAAN YOGYAKARTA URUSAN TATA RUANG	5.060.973.000	0	0	0	5.060.973.000	7.099.316.500	150.000.000	0	0	7.249.316.500	2.188.343.500
1 03 1.03.2.10.0.00.01.0000 13 1.01	Perencanaan Tata Ruang Satuan Ruang Strategis Kasultanan dan Kadipaten	4.550.973.000	0	0	0	4.550.973.000	6.600.739.150	0	0	0	6.600.739.150	2.049.766.150
1 03 1.03.2.10.0.00.01.0000 13 1.01 03	Penyusunan Rencana Induk Satuan Ruang Strategis Kasultanan dan Kadipaten	977.500.000	0	0	0	977.500.000	796.743.050	0	0	0	796.743.050	(180.756.950)
1 03 1.03.2.10.0.00.01.0000 13 1.01 05	Perencanaan Program/Kegiatan Urusan Tata Ruang	3.323.473.000	0	0	0	3.323.473.000	5.353.996.100	0	0	0	5.353.996.100	2.030.523.100
1 03 1.03.2.10.0.00.01.0000 13 1.01 06	Penyebarluasan Informasi Rencana Tata Ruang	250.000.000	0	0	0	250.000.000	450.000.000	0	0	0	450.000.000	200.000.000
1 03 1.03.2.10.0.00.01.0000 13 1.03	Pengendalian Pemanfaatan Penataan Ruang Satuan Ruang Strategis	510.000.000	0	0	0	510.000.000	498.577.350	0	0	0	498.577.350	(11.422.650)
1 03 1.03.2.10.0.00.01.0000 13 1.03 01	Pengawasan Penyelenggaraan Penataan Ruang	510.000.000	0	0	0	510.000.000	498.577.350	0	0	0	498.577.350	(11.422.650)
1 03 1.03.2.10.0.00.01.0000 13 1.04	Sarana dan Prasarana Keistimewaan Urusan Tata Ruang	0	0	0	0	0	0	150.000.000	0	0	150.000.000	150.000.000
1 03 1.03.2.10.0.00.01.0000 13 1.04 01	Pengadaan Sarana dan Prasarana Pendukung Pelaksanaan Kegiatan Keistimewaan Urusan Tata Ruang	0	0	0	0	0	0	150.000.000	0	0	150.000.000	150.000.000
2 15 2.15.1.03.0.00.01.0000	DINAS PERHUBUNGAN	2.925.821.000	2.241.977.000	0	0	5.167.798.000	3.699.345.382	2.514.587.183	0	0	6.213.932.565	1.046.134.565
1 03 2.15.1.03.0.00.01.0000 13	PROGRAM PENYELENGGARAAN KEISTIMEWAAN YOGYAKARTA URUSAN TATA RUANG	2.925.821.000	2.241.977.000	0	0	5.167.798.000	3.699.345.382	2.514.587.183	0	0	6.213.932.565	1.046.134.565
1 03 2.15.1.03.0.00.01.0000 13 1.02	Pemanfaatan Ruang Satuan Ruang Strategis Kasultanan dan Kadipaten	2.925.821.000	2.241.977.000	0	0	5.167.798.000	3.699.345.382	2.514.587.183	0	0	6.213.932.565	1.046.134.565
1 03 2.15.1.03.0.00.01.0000 13 1.02 01	Pemanfaatan Ruang Satuan Ruang Strategis Sumbu Filosofis	2.920.000.000	0	0	0	2.920.000.000	3.693.524.382	212.636.000	0	0	3.906.160.382	986.160.382
1 03 2.15.1.03.0.00.01.0000 13 1.02 02	Pemanfaatan Ruang Satuan Ruang Strategis Pantai Selatan	5.821.000	2.241.977.000	0	0	2.247.798.000	5.821.000	2.238.624.183	0	0	2.244.445.183	(3.352.817)
1 03 2.15.1.03.0.00.01.0000 13 1.02 09	Pemanfaatan Ruang Satuan Ruang Strategis Kotagede	0	0	0	0	0	0	63.327.000	0	0	63.327.000	63.327.000
3 25 3.25.2.22.1.03.01.0000	DINAS KELAUTAN DAN PERIKANAN	4.840.000	120.160.000	0	0	125.000.000	4.840.000	120.160.000	0	0	125.000.000	0

PROVINSI DI YOGYAKARTA
REKAPITULASI PERUBAHAN BELANJA MENURUT URUSAN PEMERINTAHAN DAERAH, ORGANISASI, PROGRAM DAN KEGIATAN BESERTA HASIL DAN SUB KEGIATAN BESERTA KELUARAN
TAHUN ANGGARAN 2022

Kode	Uraian Urusan, Organisasi, Program, Kegiatan, dan Sub Kegiatan	Sebelum Perubahan					Sesudah Perubahan					Bertambah/(Berkurang)
		Belanja					Belanja					
		Belanja Operasi	Belanja Modal	Belanja Tak Terduga	Belanja Transfer	Jumlah Belanja	Belanja Operasi	Belanja Modal	Belanja Tak Terduga	Belanja Transfer	Jumlah Belanja	
1 03 3.25.2.22.1.03.01.0000 13	PROGRAM PENYELENGGARAAN KEISTIMEWAAN YOGYAKARTA URUSAN TATA RUANG	4.840.000	120.160.000	0	0	125.000.000	4.840.000	120.160.000	0	0	125.000.000	0
1 03 3.25.2.22.1.03.01.0000 13 1.02	Pemanfaatan Ruang Satuan Ruang Strategis Kasultanan dan Kadipaten	4.840.000	120.160.000	0	0	125.000.000	4.840.000	120.160.000	0	0	125.000.000	0
1 03 3.25.2.22.1.03.01.0000 13 1.02 02	Pemanfaatan Ruang Satuan Ruang Strategis Pantai Selatan	4.840.000	120.160.000	0	0	125.000.000	4.840.000	120.160.000	0	0	125.000.000	0
3 27 3.27.2.09.1.03.02.0000	DINAS PERTANIAN DAN KETAHANAN PANGAN	670.739.000	0	0	0	670.739.000	859.704.000	0	0	0	859.704.000	188.965.000
1 03 3.27.2.09.1.03.02.0000 13	PROGRAM PENYELENGGARAAN KEISTIMEWAAN YOGYAKARTA URUSAN TATA RUANG	670.739.000	0	0	0	670.739.000	859.704.000	0	0	0	859.704.000	188.965.000
1 03 3.27.2.09.1.03.02.0000 13 1.02	Pemanfaatan Ruang Satuan Ruang Strategis Kasultanan dan Kadipaten	670.739.000	0	0	0	670.739.000	859.704.000	0	0	0	859.704.000	188.965.000
1 03 3.27.2.09.1.03.02.0000 13 1.02 03	Pemanfaatan Ruang Satuan Ruang Strategis Karst Gunung Sewu	670.739.000	0	0	0	670.739.000	859.704.000	0	0	0	859.704.000	188.965.000
3 31 3.31.3.30.2.22.02.0001	BALAI PENGEMBANGAN TEKNOLOGI TEPAT GUNA	0	0	0	0	0	205.155.000	13.065.000	0	0	218.220.000	218.220.000
1 03 3.31.3.30.2.22.02.0001 13	PROGRAM PENYELENGGARAAN KEISTIMEWAAN YOGYAKARTA URUSAN TATA RUANG	0	0	0	0	0	205.155.000	13.065.000	0	0	218.220.000	218.220.000
1 03 3.31.3.30.2.22.02.0001 13 1.02	Pemanfaatan Ruang Satuan Ruang Strategis Kasultanan dan Kadipaten	0	0	0	0	0	205.155.000	13.065.000	0	0	218.220.000	218.220.000
1 03 3.31.3.30.2.22.02.0001 13 1.02 01	Pemanfaatan Ruang Satuan Ruang Strategis Sumbu Filosofis	0	0	0	0	0	205.155.000	13.065.000	0	0	218.220.000	218.220.000
4 01 4.01.2.10.1.03.01.0005	BIRO PENGEMBANGAN INFRASTRUKTUR WILAYAH DAN PEMBIAYAAN PEMBANGUNAN	151.182.000	0	0	0	151.182.000	133.160.800	0	0	0	133.160.800	(18.021.200)
1 03 4.01.2.10.1.03.01.0005 13	PROGRAM PENYELENGGARAAN KEISTIMEWAAN YOGYAKARTA URUSAN TATA RUANG	151.182.000	0	0	0	151.182.000	133.160.800	0	0	0	133.160.800	(18.021.200)
1 03 4.01.2.10.1.03.01.0005 13 1.02	Pemanfaatan Ruang Satuan Ruang Strategis Kasultanan dan Kadipaten	151.182.000	0	0	0	151.182.000	133.160.800	0	0	0	133.160.800	(18.021.200)
1 03 4.01.2.10.1.03.01.0005 13 1.02 02	Pemanfaatan Ruang Satuan Ruang Strategis Pantai Selatan	151.182.000	0	0	0	151.182.000	133.160.800	0	0	0	133.160.800	(18.021.200)
4 01 4.01.2.10.1.03.01.0007	BIRO UMUM, HUBUNGAN MASYARAKAT DAN PROTOKOL	0	0	0	0	0	0	144.952.600	0	0	144.952.600	144.952.600
1 03 4.01.2.10.1.03.01.0007 13	PROGRAM PENYELENGGARAAN KEISTIMEWAAN YOGYAKARTA URUSAN TATA RUANG	0	0	0	0	0	0	144.952.600	0	0	144.952.600	144.952.600
1 03 4.01.2.10.1.03.01.0007 13 1.02	Pemanfaatan Ruang Satuan Ruang Strategis Kasultanan dan Kadipaten	0	0	0	0	0	0	144.952.600	0	0	144.952.600	144.952.600
1 03 4.01.2.10.1.03.01.0007 13 1.02 01	Pemanfaatan Ruang Satuan Ruang Strategis Sumbu Filosofis	0	0	0	0	0	0	144.952.600	0	0	144.952.600	144.952.600
1 04	URUSAN PEMERINTAHAN BIDANG PERUMAHAN DAN KAWASAN PERMUKIMAN	110.588.873.600	0	0	0	110.588.873.600	110.588.873.600	0	0	0	110.588.873.600	0

PROVINSI DI YOGYAKARTA
REKAPITULASI PERUBAHAN BELANJA MENURUT URUSAN PEMERINTAHAN DAERAH, ORGANISASI, PROGRAM DAN KEGIATAN BESERTA HASIL DAN SUB KEGIATAN BESERTA KELUARAN
TAHUN ANGGARAN 2022

Kode	Uraian Urusan, Organisasi, Program, Kegiatan, dan Sub Kegiatan	Sebelum Perubahan					Setelah Perubahan					Bertambah/(Berkurang)						
		Belanja					Belanja											
		Belanja Operasi	Belanja Modal	Belanja Tak Terduga	Belanja Transfer	Jumlah Belanja	Belanja Operasi	Belanja Modal	Belanja Tak Terduga	Belanja Transfer	Jumlah Belanja							
1 03	1.03.1.04.3.29.13.0000						DINAS PEKERJAAN UMUM, PERUMAHAN DAN ENERGI SUMBER DAYA MINERAL	110.588.873.600	0	0	0	110.588.873.600	110.588.873.600	0	0	0	110.588.873.600	0
1 04	1.03.1.04.3.29.13.0000	02					PROGRAM PENGEMBANGAN PERUMAHAN	399.700.000	0	0	0	399.700.000	399.700.000	0	0	0	399.700.000	0
1 04	1.03.1.04.3.29.13.0000	02	1.01				Pendataan Penyediaan dan Rehabilitasi Rumah Korban Bencana atau Relokasi Program Provinsi	399.700.000	0	0	0	399.700.000	399.700.000	0	0	0	399.700.000	0
1 04	1.03.1.04.3.29.13.0000	02	1.01	03			Pengumpulan Data Rumah Korban Bencana Kejadian Sebelumnya yang Belum Tertangani	399.700.000	0	0	0	399.700.000	399.700.000	0	0	0	399.700.000	0
1 04	1.03.1.04.3.29.13.0000	03					PROGRAM KAWASAN PERMUKIMAN	23.194.673.600	0	0	0	23.194.673.600	23.194.673.600	0	0	0	23.194.673.600	0
1 04	1.03.1.04.3.29.13.0000	03	1.01				Penataan Kawasan Permukiman Kumuh dengan Luas 10 (Sepuluh) Ha sampai dengan di Bawah 15 (Lima Belas) Ha	424.673.600	0	0	0	424.673.600	424.673.600	0	0	0	424.673.600	0
1 04	1.03.1.04.3.29.13.0000	03	1.01	08			Penyusunan/Review/Legalisasi Kebijakan Bidang PKP	99.945.600	0	0	0	99.945.600	99.945.600	0	0	0	99.945.600	0
1 04	1.03.1.04.3.29.13.0000	03	1.01	09			Koordinasi dan Sinkronisasi Penyelenggaraan Urusan Perumahan dan Kawasan Permukiman	324.728.000	0	0	0	324.728.000	324.728.000	0	0	0	324.728.000	0
1 04	1.03.1.04.3.29.13.0000	03	1.02				Peningkatan Kualitas Kawasan Permukiman Kumuh dengan Luas 10 (Sepuluh) Ha sampai dengan di Bawah 15 (Lima Belas) Ha	22.770.000.000	0	0	0	22.770.000.000	22.770.000.000	0	0	0	22.770.000.000	0
1 04	1.03.1.04.3.29.13.0000	03	1.02	03			Perbaikan Rumah Tidak Layak Huni dalam Kawasan Permukiman dengan Luas 10 (Sepuluh) Ha sampai dengan di Bawah 15 (Lima Belas) Ha	22.770.000.000	0	0	0	22.770.000.000	22.770.000.000	0	0	0	22.770.000.000	0
1 04	1.03.1.04.3.29.13.0000	05					PROGRAM PENINGKATAN PRASARANA, SARANA DAN UTILITAS UMUM (PSU)	86.994.500.000	0	0	0	86.994.500.000	86.994.500.000	0	0	0	86.994.500.000	0
1 04	1.03.1.04.3.29.13.0000	05	1.01				Urusan Penyelenggaraan PSU Permukiman	86.994.500.000	0	0	0	86.994.500.000	86.994.500.000	0	0	0	86.994.500.000	0
1 04	1.03.1.04.3.29.13.0000	05	1.01	01			Perencanaan Penyediaan PSU Permukiman	699.800.000	0	0	0	699.800.000	699.800.000	0	0	0	699.800.000	0
1 04	1.03.1.04.3.29.13.0000	05	1.01	02			Penyediaan Prasarana, Sarana, dan Utilitas Umum di Permukiman untuk Menunjang Fungsi Permukiman	86.294.700.000	0	0	0	86.294.700.000	86.294.700.000	0	0	0	86.294.700.000	0
1 05							URUSAN PEMERINTAHAN BIDANG KETENTERAMAN DAN KETERTIBAN UMUM SERTA PERLINDUNGAN MASYARAKAT	46.306.321.900	446.660.600	0	0	46.752.982.500	46.413.155.421	370.132.600	0	0	46.783.288.021	30.305.521
1 05	1.05.2.22.0.00.01.0000						SATUAN POLISI PAMONG PRAJA	22.465.000.860	91.596.000	0	0	22.556.596.860	21.357.025.249	91.568.000	0	0	21.448.593.249	(1.108.003.611)
1 05	1.05.2.22.0.00.01.0000	01					PROGRAM PENUNJANG URUSAN PEMERINTAHAN DAERAH PROVINSI	18.650.399.860	91.596.000	0	0	18.741.995.860	16.596.207.464	91.568.000	0	0	16.687.775.464	(2.054.220.396)
1 05	1.05.2.22.0.00.01.0000	01	1.01				Perencanaan, Penganggaran, dan Evaluasi Kinerja Perangkat Daerah	133.619.000	0	0	0	133.619.000	133.619.000	0	0	0	133.619.000	0

PROVINSI DI YOGYAKARTA
REKAPITULASI PERUBAHAN BELANJA MENURUT URUSAN PEMERINTAHAN DAERAH, ORGANISASI, PROGRAM DAN KEGIATAN BESERTA HASIL DAN SUB KEGIATAN BESERTA KELUARAN
TAHUN ANGGARAN 2022

Kode	Uraian Urusan, Organisasi, Program, Kegiatan, dan Sub Kegiatan	Sebelum Perubahan					Setelah Perubahan					Bertambah/(Berkurang)
		Belanja					Belanja					
		Belanja Operasi	Belanja Modal	Belanja Tak Terduga	Belanja Transfer	Jumlah Belanja	Belanja Operasi	Belanja Modal	Belanja Tak Terduga	Belanja Transfer	Jumlah Belanja	
1 05 1.05.2.22.0.00.01.0000 01 1.01 01	Penyusunan Dokumen Perencanaan Perangkat Daerah	59.368.000	0	0	0	59.368.000	59.368.000	0	0	0	59.368.000	0
1 05 1.05.2.22.0.00.01.0000 01 1.01 04	Koordinasi dan Penyusunan DPA-SKPD	48.729.000	0	0	0	48.729.000	48.729.000	0	0	0	48.729.000	0
1 05 1.05.2.22.0.00.01.0000 01 1.01 07	Evaluasi Kinerja Perangkat Daerah	25.522.000	0	0	0	25.522.000	25.522.000	0	0	0	25.522.000	0
1 05 1.05.2.22.0.00.01.0000 01 1.02	Administrasi Keuangan Perangkat Daerah	15.224.428.710	0	0	0	15.224.428.710	13.847.846.064	0	0	0	13.847.846.064	(1.376.582.646)
1 05 1.05.2.22.0.00.01.0000 01 1.02 01	Penyediaan Gaji dan Tunjangan ASN	15.170.609.710	0	0	0	15.170.609.710	13.794.027.064	0	0	0	13.794.027.064	(1.376.582.646)
1 05 1.05.2.22.0.00.01.0000 01 1.02 03	Pelaksanaan Penatausahaan dan Pengujian/Verifikasi Keuangan SKPD	36.840.000	0	0	0	36.840.000	36.840.000	0	0	0	36.840.000	0
1 05 1.05.2.22.0.00.01.0000 01 1.02 07	Koordinasi dan Penyusunan Laporan Keuangan Bulanan/Triwulanan/Semesteran SKPD	16.979.000	0	0	0	16.979.000	16.979.000	0	0	0	16.979.000	0
1 05 1.05.2.22.0.00.01.0000 01 1.03	Administrasi Barang Milik Daerah pada Perangkat Daerah	11.400.000	0	0	0	11.400.000	11.400.000	0	0	0	11.400.000	0
1 05 1.05.2.22.0.00.01.0000 01 1.03 06	Penatausahaan Barang Milik Daerah pada SKPD	11.400.000	0	0	0	11.400.000	11.400.000	0	0	0	11.400.000	0
1 05 1.05.2.22.0.00.01.0000 01 1.05	Administrasi Kepegawaian Perangkat Daerah	774.707.250	0	0	0	774.707.250	125.906.000	0	0	0	125.906.000	(648.801.250)
1 05 1.05.2.22.0.00.01.0000 01 1.05 02	Pengadaan Pakaian Dinas Beserta Atribut Kelengkapannya	115.200.000	0	0	0	115.200.000	115.200.000	0	0	0	115.200.000	0
1 05 1.05.2.22.0.00.01.0000 01 1.05 05	Monitoring, Evaluasi, dan Penilaian Kinerja Pegawai	7.243.000	0	0	0	7.243.000	7.243.000	0	0	0	7.243.000	0
1 05 1.05.2.22.0.00.01.0000 01 1.05 09	Pendidikan dan Pelatihan Pegawai Berdasarkan Tugas dan Fungsi	3.463.000	0	0	0	3.463.000	3.463.000	0	0	0	3.463.000	0
1 05 1.05.2.22.0.00.01.0000 01 1.05 10	Sosialisasi Peraturan Perundang-Undangan	648.801.250	0	0	0	648.801.250	0	0	0	0	0	(648.801.250)
1 05 1.05.2.22.0.00.01.0000 01 1.06	Administrasi Umum Perangkat Daerah	426.720.500	0	0	0	426.720.500	419.820.500	0	0	0	419.820.500	(6.900.000)
1 05 1.05.2.22.0.00.01.0000 01 1.06 01	Penyediaan Komponen Instalasi Listrik/Penerangan Bangunan Kantor	1.954.000	0	0	0	1.954.000	1.954.000	0	0	0	1.954.000	0
1 05 1.05.2.22.0.00.01.0000 01 1.06 02	Penyediaan Peralatan dan Perlengkapan Kantor	9.246.000	0	0	0	9.246.000	9.246.000	0	0	0	9.246.000	0
1 05 1.05.2.22.0.00.01.0000 01 1.06 05	Penyediaan Barang Cetak dan Penggandaan	13.199.500	0	0	0	13.199.500	13.199.500	0	0	0	13.199.500	0
1 05 1.05.2.22.0.00.01.0000 01 1.06 06	Penyediaan Bahan Bacaan dan Peraturan Perundang-undangan	2.580.000	0	0	0	2.580.000	2.580.000	0	0	0	2.580.000	0
1 05 1.05.2.22.0.00.01.0000 01 1.06 09	Penyelenggaraan Rapat Koordinasi dan Konsultasi SKPD	252.601.000	0	0	0	252.601.000	252.601.000	0	0	0	252.601.000	0
1 05 1.05.2.22.0.00.01.0000 01 1.06 11	Dukungan Pelaksanaan Sistem Pemerintahan Berbasis Elektronik pada SKPD	147.140.000	0	0	0	147.140.000	140.240.000	0	0	0	140.240.000	(6.900.000)
1 05 1.05.2.22.0.00.01.0000 01 1.07	Pengadaan Barang Milik Daerah Penunjang Urusan Pemerintah Daerah	0	91.596.000	0	0	91.596.000	0	91.568.000	0	0	91.568.000	(28.000)

PROVINSI DI YOGYAKARTA
REKAPITULASI PERUBAHAN BELANJA MENURUT URUSAN PEMERINTAHAN DAERAH, ORGANISASI, PROGRAM DAN KEGIATAN BESERTA HASIL DAN SUB KEGIATAN BESERTA KELUARAN
TAHUN ANGGARAN 2022

Kode	Uraian Urusan, Organisasi, Program, Kegiatan, dan Sub Kegiatan	Sebelum Perubahan					Setelah Perubahan					Bertambah/(Berkurang)
		Belanja					Belanja					
		Belanja Operasi	Belanja Modal	Belanja Tak Terduga	Belanja Transfer	Jumlah Belanja	Belanja Operasi	Belanja Modal	Belanja Tak Terduga	Belanja Transfer	Jumlah Belanja	
1 05 1.05.2.22.0.00.01.0000 01 1.07 05	Pengadaan Mebel	0	46.237.000	0	0	46.237.000	0	46.209.000	0	0	46.209.000	(28.000)
1 05 1.05.2.22.0.00.01.0000 01 1.07 06	Pengadaan Peralatan dan Mesin Lainnya	0	19.193.000	0	0	19.193.000	0	19.193.000	0	0	19.193.000	0
1 05 1.05.2.22.0.00.01.0000 01 1.07 10	Pengadaan Sarana dan Prasarana Gedung Kantor atau Bangunan Lainnya	0	26.166.000	0	0	26.166.000	0	26.166.000	0	0	26.166.000	0
1 05 1.05.2.22.0.00.01.0000 01 1.08	Penyediaan Jasa Penunjang Urusan Pemerintahan Daerah	516.488.950	0	0	0	516.488.950	494.580.450	0	0	0	494.580.450	(21.908.500)
1 05 1.05.2.22.0.00.01.0000 01 1.08 01	Penyediaan Jasa Surat Menyurat	10.001.000	0	0	0	10.001.000	10.001.000	0	0	0	10.001.000	0
1 05 1.05.2.22.0.00.01.0000 01 1.08 02	Penyediaan Jasa Komunikasi, Sumber Daya Air dan Listrik	164.878.350	0	0	0	164.878.350	158.569.850	0	0	0	158.569.850	(6.308.500)
1 05 1.05.2.22.0.00.01.0000 01 1.08 04	Penyediaan Jasa Pelayanan Umum Kantor	341.609.600	0	0	0	341.609.600	326.009.600	0	0	0	326.009.600	(15.600.000)
1 05 1.05.2.22.0.00.01.0000 01 1.09	Pemeliharaan Barang Milik Daerah Penunjang Urusan Pemerintahan Daerah	1.563.035.450	0	0	0	1.563.035.450	1.563.035.450	0	0	0	1.563.035.450	0
1 05 1.05.2.22.0.00.01.0000 01 1.09 02	Penyediaan Jasa Pemeliharaan, Biaya Pemeliharaan, Pajak dan Perizinan Kendaraan Dinas Operasional atau Lapangan	654.976.200	0	0	0	654.976.200	654.976.200	0	0	0	654.976.200	0
1 05 1.05.2.22.0.00.01.0000 01 1.09 05	Pemeliharaan Mebel	600.000	0	0	0	600.000	600.000	0	0	0	600.000	0
1 05 1.05.2.22.0.00.01.0000 01 1.09 06	Pemeliharaan Peralatan dan Mesin Lainnya	25.789.000	0	0	0	25.789.000	25.789.000	0	0	0	25.789.000	0
1 05 1.05.2.22.0.00.01.0000 01 1.09 09	Pemeliharaan/Rehabilitasi Gedung Kantor dan Bangunan Lainnya	881.670.250	0	0	0	881.670.250	881.670.250	0	0	0	881.670.250	0
1 05 1.05.2.22.0.00.01.0000 02	PROGRAM PENINGKATAN KETENTERAMAN DAN KETERTIBAN UMUM	3.814.601.000	0	0	0	3.814.601.000	4.760.817.785	0	0	0	4.760.817.785	946.216.785
1 05 1.05.2.22.0.00.01.0000 02 1.01	Penanganan Gangguan Ketenteraman dan Ketertiban Umum Lintas Daerah Kabupaten/Kota dalam 1 (satu) Daerah Provinsi	3.324.390.000	0	0	0	3.324.390.000	3.353.226.500	0	0	0	3.353.226.500	28.836.500
1 05 1.05.2.22.0.00.01.0000 02 1.01 01	Pencegahan Gangguan Ketenteraman dan Ketertiban Umum melalui Deteksi Dini dan Cegah Dini, Pembinaan dan Penyuluhan, Pelaksanaan Patroli, Pengamanan, dan Pengawasan	2.119.421.000	0	0	0	2.119.421.000	2.153.548.500	0	0	0	2.153.548.500	34.127.500
1 05 1.05.2.22.0.00.01.0000 02 1.01 04	Pemberdayaan Perlindungan Masyarakat dalam rangka Ketenteraman dan Ketertiban Umum	998.259.000	0	0	0	998.259.000	992.968.000	0	0	0	992.968.000	(5.291.000)
1 05 1.05.2.22.0.00.01.0000 02 1.01 05	Peningkatan Kapasitas SDM Satuan Polisi Pamongpraja dan Satuan Perlindungan Masyarakat termasuk dalam Pelaksanaan Tugas yang bernuansa Hak Asasi Manusia	156.916.000	0	0	0	156.916.000	156.916.000	0	0	0	156.916.000	0
1 05 1.05.2.22.0.00.01.0000 02 1.01 06	Kerja sama antar Lembaga dan Kemitraan dalam Teknik Pencegahan Kejahatan	49.794.000	0	0	0	49.794.000	49.794.000	0	0	0	49.794.000	0

PROVINSI DI YOGYAKARTA
REKAPITULASI PERUBAHAN BELANJA MENURUT URUSAN PEMERINTAHAN DAERAH, ORGANISASI, PROGRAM DAN KEGIATAN BESERTA HASIL DAN SUB KEGIATAN BESERTA KELUARAN
TAHUN ANGGARAN 2022

Kode	Uraian Urusan, Organisasi, Program, Kegiatan, dan Sub Kegiatan	Sebelum Perubahan					Setelah Perubahan					Bertambah/(Berkurang)
		Belanja					Belanja					
		Belanja Operasi	Belanja Modal	Belanja Tak Terduga	Belanja Transfer	Jumlah Belanja	Belanja Operasi	Belanja Modal	Belanja Tak Terduga	Belanja Transfer	Jumlah Belanja	
1 05 1.05.2.22.0.00.01.0000 02 1.02	Penegakan Peraturan Daerah Provinsi dan Peraturan Gubernur	490.211.000	0	0	0	490.211.000	1.407.591.285	0	0	0	1.407.591.285	917.380.285
1 05 1.05.2.22.0.00.01.0000 02 1.02 01	Sosialisasi Penegakan Peraturan Daerah dan Peraturan Gubernur	161.583.000	0	0	0	161.583.000	903.996.285	0	0	0	903.996.285	742.413.285
1 05 1.05.2.22.0.00.01.0000 02 1.02 03	Penanganan atas Pelanggaran Peraturan Daerah dan Peraturan Gubernur	328.628.000	0	0	0	328.628.000	503.595.000	0	0	0	503.595.000	174.967.000
1 05 1.05.2.22.0.00.04.0000	BADAN PENANGGULANGAN BENCANA DAERAH	23.841.321.040	355.064.600	0	0	24.196.385.640	25.056.130.172	278.564.600	0	0	25.334.694.772	1.138.309.132
1 05 1.05.2.22.0.00.04.0000 01	PROGRAM PENUNJANG URUSAN PEMERINTAHAN DAERAH PROVINSI	13.953.039.790	178.368.600	0	0	14.131.408.390	13.614.429.168	101.868.600	0	0	13.716.297.768	(415.110.622)
1 05 1.05.2.22.0.00.04.0000 01 1.01	Perencanaan, Penganggaran, dan Evaluasi Kinerja Perangkat Daerah	86.098.000	0	0	0	86.098.000	86.098.000	0	0	0	86.098.000	0
1 05 1.05.2.22.0.00.04.0000 01 1.01 01	Penyusunan Dokumen Perencanaan Perangkat Daerah	46.232.000	0	0	0	46.232.000	46.232.000	0	0	0	46.232.000	0
1 05 1.05.2.22.0.00.04.0000 01 1.01 07	Evaluasi Kinerja Perangkat Daerah	39.866.000	0	0	0	39.866.000	39.866.000	0	0	0	39.866.000	0
1 05 1.05.2.22.0.00.04.0000 01 1.02	Administrasi Keuangan Perangkat Daerah	10.411.030.690	0	0	0	10.411.030.690	9.995.920.068	0	0	0	9.995.920.068	(415.110.622)
1 05 1.05.2.22.0.00.04.0000 01 1.02 01	Penyediaan Gaji dan Tunjangan ASN	10.338.661.690	0	0	0	10.338.661.690	9.923.551.068	0	0	0	9.923.551.068	(415.110.622)
1 05 1.05.2.22.0.00.04.0000 01 1.02 03	Pelaksanaan Penatausahaan dan Pengujian/Verifikasi Keuangan SKPD	42.600.000	0	0	0	42.600.000	42.600.000	0	0	0	42.600.000	0
1 05 1.05.2.22.0.00.04.0000 01 1.02 05	Koordinasi dan Penyusunan Laporan Keuangan Akhir Tahun SKPD	9.385.000	0	0	0	9.385.000	9.385.000	0	0	0	9.385.000	0
1 05 1.05.2.22.0.00.04.0000 01 1.02 07	Koordinasi dan Penyusunan Laporan Keuangan Bulanan/Triwulanan/Semesteran SKPD	18.384.000	0	0	0	18.384.000	18.384.000	0	0	0	18.384.000	0
1 05 1.05.2.22.0.00.04.0000 01 1.02 08	Penyusunan Pelaporan dan Analisis Prognosis Realisasi Anggaran	2.000.000	0	0	0	2.000.000	2.000.000	0	0	0	2.000.000	0
1 05 1.05.2.22.0.00.04.0000 01 1.03	Administrasi Barang Milik Daerah pada Perangkat Daerah	22.500.000	0	0	0	22.500.000	22.500.000	0	0	0	22.500.000	0
1 05 1.05.2.22.0.00.04.0000 01 1.03 06	Penatausahaan Barang Milik Daerah pada SKPD	22.500.000	0	0	0	22.500.000	22.500.000	0	0	0	22.500.000	0
1 05 1.05.2.22.0.00.04.0000 01 1.06	Administrasi Umum Perangkat Daerah	488.369.000	0	0	0	488.369.000	564.869.000	0	0	0	564.869.000	76.500.000
1 05 1.05.2.22.0.00.04.0000 01 1.06 01	Penyediaan Komponen Instalasi Listrik/Penerangan Bangunan Kantor	30.000.000	0	0	0	30.000.000	30.000.000	0	0	0	30.000.000	0
1 05 1.05.2.22.0.00.04.0000 01 1.06 02	Penyediaan Peralatan dan Perlengkapan Kantor	37.344.000	0	0	0	37.344.000	37.344.000	0	0	0	37.344.000	0
1 05 1.05.2.22.0.00.04.0000 01 1.06 05	Penyediaan Barang Cetak dan Penggandaan	46.990.000	0	0	0	46.990.000	46.990.000	0	0	0	46.990.000	0
1 05 1.05.2.22.0.00.04.0000 01 1.06 06	Penyediaan Bahan Bacaan dan Peraturan Perundang-undangan	10.000.000	0	0	0	10.000.000	10.000.000	0	0	0	10.000.000	0

PROVINSI DI YOGYAKARTA
REKAPITULASI PERUBAHAN BELANJA MENURUT URUSAN PEMERINTAHAN DAERAH, ORGANISASI, PROGRAM DAN KEGIATAN BESERTA HASIL DAN SUB KEGIATAN BESERTA KELUARAN
TAHUN ANGGARAN 2022

Kode	Uraian Urusan, Organisasi, Program, Kegiatan, dan Sub Kegiatan	Sebelum Perubahan					Setelah Perubahan					Bertambah/(Berkurang)
		Belanja					Belanja					
		Belanja Operasi	Belanja Modal	Belanja Tak Terduga	Belanja Transfer	Jumlah Belanja	Belanja Operasi	Belanja Modal	Belanja Tak Terduga	Belanja Transfer	Jumlah Belanja	
1 05 1.05.2.22.0.00.04.0000 01 1.06 09	Penyelenggaraan Rapat Koordinasi dan Konsultasi SKPD	364.035.000	0	0	0	364.035.000	440.535.000	0	0	0	440.535.000	76.500.000
1 05 1.05.2.22.0.00.04.0000 01 1.07	Pengadaan Barang Milik Daerah Penunjang Urusan Pemerintah Daerah	7.684.000	86.207.600	0	0	93.891.600	7.684.000	86.207.600	0	0	93.891.600	0
1 05 1.05.2.22.0.00.04.0000 01 1.07 06	Pengadaan Peralatan dan Mesin Lainnya	7.684.000	86.207.600	0	0	93.891.600	7.684.000	86.207.600	0	0	93.891.600	0
1 05 1.05.2.22.0.00.04.0000 01 1.08	Penyediaan Jasa Penunjang Urusan Pemerintahan Daerah	1.459.327.200	0	0	0	1.459.327.200	1.459.327.200	0	0	0	1.459.327.200	0
1 05 1.05.2.22.0.00.04.0000 01 1.08 01	Penyediaan Jasa Surat Menyurat	10.000.000	0	0	0	10.000.000	488.300	0	0	0	488.300	(9.511.700)
1 05 1.05.2.22.0.00.04.0000 01 1.08 02	Penyediaan Jasa Komunikasi, Sumber Daya Air dan Listrik	665.138.900	0	0	0	665.138.900	674.650.600	0	0	0	674.650.600	9.511.700
1 05 1.05.2.22.0.00.04.0000 01 1.08 04	Penyediaan Jasa Pelayanan Umum Kantor	784.188.300	0	0	0	784.188.300	784.188.300	0	0	0	784.188.300	0
1 05 1.05.2.22.0.00.04.0000 01 1.09	Pemeliharaan Barang Milik Daerah Penunjang Urusan Pemerintahan Daerah	1.478.030.900	92.161.000	0	0	1.570.191.900	1.478.030.900	15.661.000	0	0	1.493.691.900	(76.500.000)
1 05 1.05.2.22.0.00.04.0000 01 1.09 01	Penyediaan Jasa Pemeliharaan, Biaya Pemeliharaan dan Pajak Kendaraan Perorangan Dinas atau Kendaraan Dinas Jabatan	599.992.900	0	0	0	599.992.900	599.992.900	0	0	0	599.992.900	0
1 05 1.05.2.22.0.00.04.0000 01 1.09 05	Pemeliharaan Mebel	5.400.000	0	0	0	5.400.000	5.400.000	0	0	0	5.400.000	0
1 05 1.05.2.22.0.00.04.0000 01 1.09 06	Pemeliharaan Peralatan dan Mesin Lainnya	389.638.000	92.161.000	0	0	481.799.000	389.638.000	15.661.000	0	0	405.299.000	(76.500.000)
1 05 1.05.2.22.0.00.04.0000 01 1.09 09	Pemeliharaan/Rehabilitasi Gedung Kantor dan Bangunan Lainnya	483.000.000	0	0	0	483.000.000	483.000.000	0	0	0	483.000.000	0
1 05 1.05.2.22.0.00.04.0000 03	PROGRAM PENANGGULANGAN BENCANA	9.888.281.250	176.696.000	0	0	10.064.977.250	11.441.701.004	176.696.000	0	0	11.618.397.004	1.553.419.754
1 05 1.05.2.22.0.00.04.0000 03 1.01	Pelayanan Informasi Rawan Bencana Provinsi	1.034.947.000	0	0	0	1.034.947.000	1.034.947.000	0	0	0	1.034.947.000	0
1 05 1.05.2.22.0.00.04.0000 03 1.01 01	Penyusunan Kajian Risiko Bencana Provinsi	226.947.000	0	0	0	226.947.000	226.947.000	0	0	0	226.947.000	0
1 05 1.05.2.22.0.00.04.0000 03 1.01 02	Sosialisasi, Komunikasi, Informasi dan Edukasi (KIE) Rawan Bencana Provinsi (Per Jenis Bencana)	808.000.000	0	0	0	808.000.000	808.000.000	0	0	0	808.000.000	0
1 05 1.05.2.22.0.00.04.0000 03 1.02	Pelayanan Pencegahan dan Kesiapsiagaan terhadap Bencana	7.092.216.500	176.696.000	0	0	7.268.912.500	8.655.636.254	176.696.000	0	0	8.832.332.254	1.563.419.754
1 05 1.05.2.22.0.00.04.0000 03 1.02 01	Penyusunan Rencana Penanggulangan Bencana	206.121.000	0	0	0	206.121.000	206.121.000	0	0	0	206.121.000	0
1 05 1.05.2.22.0.00.04.0000 03 1.02 02	Pelatihan Pencegahan dan Mitigasi Bencana	33.553.000	0	0	0	33.553.000	33.553.000	0	0	0	33.553.000	0
1 05 1.05.2.22.0.00.04.0000 03 1.02 03	Pengendalian Operasi dan Penyediaan Sarana Prasarana Kesiapsiagaan terhadap Bencana	894.534.500	0	0	0	894.534.500	894.534.500	0	0	0	894.534.500	0
1 05 1.05.2.22.0.00.04.0000 03 1.02 04	Penyediaan Peralatan Perlindungan dan Kesiapsiagaan Bencana	2.355.701.000	176.696.000	0	0	2.532.397.000	2.419.121.000	176.696.000	0	0	2.595.817.000	63.420.000

PROVINSI DI YOGYAKARTA
REKAPITULASI PERUBAHAN BELANJA MENURUT URUSAN PEMERINTAHAN DAERAH, ORGANISASI, PROGRAM DAN KEGIATAN BESERTA HASIL DAN SUB KEGIATAN BESERTA KELUARAN
TAHUN ANGGARAN 2022

Kode	Uraian Urusan, Organisasi, Program, Kegiatan, dan Sub Kegiatan	Sebelum Perubahan					Sesudah Perubahan					Bertambah/(Berkurang)
		Belanja					Belanja					
		Belanja Operasi	Belanja Modal	Belanja Tak Terduga	Belanja Transfer	Jumlah Belanja	Belanja Operasi	Belanja Modal	Belanja Tak Terduga	Belanja Transfer	Jumlah Belanja	
1 05 1.05.2.22.0.00.04.0000 03 1.02 06	Penguatan Kapasitas Kawasan untuk Pencegahan dan Kesiapsiagaan Bencana	3.170.600.000	0	0	0	3.170.600.000	4.670.600.000	0	0	0	4.670.600.000	1.500.000.000
1 05 1.05.2.22.0.00.04.0000 03 1.02 07	Penanganan Pascabencana Provinsi	171.337.000	0	0	0	171.337.000	171.337.000	0	0	0	171.337.000	0
1 05 1.05.2.22.0.00.04.0000 03 1.02 08	Pengembangan Kapasitas Tim Reaksi Cepat (TRC) Bencana	260.370.000	0	0	0	260.370.000	260.369.754	0	0	0	260.369.754	(246)
1 05 1.05.2.22.0.00.04.0000 03 1.03	Pelayanan Penyelamatan dan Evakuasi Korban Bencana	1.653.448.000	0	0	0	1.653.448.000	1.643.448.000	0	0	0	1.643.448.000	(10.000.000)
1 05 1.05.2.22.0.00.04.0000 03 1.03 02	Respon Cepat Penanganan Darurat Bencana	250.194.000	0	0	0	250.194.000	250.194.000	0	0	0	250.194.000	0
1 05 1.05.2.22.0.00.04.0000 03 1.03 04	Penyediaan Logistik Penyelamatan dan Evakuasi Korban Bencana	1.403.254.000	0	0	0	1.403.254.000	1.393.254.000	0	0	0	1.393.254.000	(10.000.000)
1 05 1.05.2.22.0.00.04.0000 03 1.04	Penataan Sistem Dasar Penanggulangan Bencana	107.669.750	0	0	0	107.669.750	107.669.750	0	0	0	107.669.750	0
1 05 1.05.2.22.0.00.04.0000 03 1.04 01	Penyusunan Regulasi Penanggulangan Bencana Daerah	69.119.750	0	0	0	69.119.750	69.119.750	0	0	0	69.119.750	0
1 05 1.05.2.22.0.00.04.0000 03 1.04 03	Kerjasama Antar Lembaga dan Kemitraan dalam Penanggulangan Bencana	38.550.000	0	0	0	38.550.000	38.550.000	0	0	0	38.550.000	0
1 06	URUSAN PEMERINTAHAN BIDANG SOSIAL	100.688.511.706	17.176.246.024	0	0	117.864.757.730	104.897.219.718	17.053.086.024	0	0	121.950.305.742	4.085.548.012
1 06 1.06.2.22.0.00.01.0000	DINAS SOSIAL	69.884.858.413	3.076.014.750	0	0	72.960.873.163	73.805.821.754	3.076.014.750	0	0	76.881.836.504	3.920.963.341
1 06 1.06.2.22.0.00.01.0000 01	PROGRAM PENUNJANG URUSAN PEMERINTAHAN DAERAH PROVINSI	49.126.099.663	2.973.009.750	0	0	52.099.109.413	45.671.259.004	2.973.009.750	0	0	48.644.268.754	(3.454.840.659)
1 06 1.06.2.22.0.00.01.0000 01 1.01	Perencanaan, Penganggaran, dan Evaluasi Kinerja Perangkat Daerah	185.600.000	0	0	0	185.600.000	185.600.000	0	0	0	185.600.000	0
1 06 1.06.2.22.0.00.01.0000 01 1.01 01	Penyusunan Dokumen Perencanaan Perangkat Daerah	134.903.000	0	0	0	134.903.000	134.903.000	0	0	0	134.903.000	0
1 06 1.06.2.22.0.00.01.0000 01 1.01 04	Koordinasi dan Penyusunan DPA-SKPD	24.247.000	0	0	0	24.247.000	24.247.000	0	0	0	24.247.000	0
1 06 1.06.2.22.0.00.01.0000 01 1.01 07	Evaluasi Kinerja Perangkat Daerah	26.450.000	0	0	0	26.450.000	26.450.000	0	0	0	26.450.000	0
1 06 1.06.2.22.0.00.01.0000 01 1.02	Administrasi Keuangan Perangkat Daerah	44.166.186.463	0	0	0	44.166.186.463	40.711.345.804	0	0	0	40.711.345.804	(3.454.840.659)
1 06 1.06.2.22.0.00.01.0000 01 1.02 01	Penyediaan Gaji dan Tunjangan ASN	44.138.104.463	0	0	0	44.138.104.463	40.683.263.804	0	0	0	40.683.263.804	(3.454.840.659)
1 06 1.06.2.22.0.00.01.0000 01 1.02 05	Koordinasi dan Penyusunan Laporan Keuangan Akhir Tahun SKPD	6.090.000	0	0	0	6.090.000	6.090.000	0	0	0	6.090.000	0
1 06 1.06.2.22.0.00.01.0000 01 1.02 07	Koordinasi dan Penyusunan Laporan Keuangan Bulanan/Triwulanan/Semesteran SKPD	21.992.000	0	0	0	21.992.000	21.992.000	0	0	0	21.992.000	0
1 06 1.06.2.22.0.00.01.0000 01 1.05	Administrasi Kepegawaian Perangkat Daerah	38.200.000	0	0	0	38.200.000	38.200.000	0	0	0	38.200.000	0
1 06 1.06.2.22.0.00.01.0000 01 1.05 05	Monitoring, Evaluasi, dan Penilaian Kinerja Pegawai	38.200.000	0	0	0	38.200.000	38.200.000	0	0	0	38.200.000	0

PROVINSI DI YOGYAKARTA
REKAPITULASI PERUBAHAN BELANJA MENURUT URUSAN PEMERINTAHAN DAERAH, ORGANISASI, PROGRAM DAN KEGIATAN BESERTA HASIL DAN SUB KEGIATAN BESERTA KELUARAN
TAHUN ANGGARAN 2022

Kode	Uraian Urusan, Organisasi, Program, Kegiatan, dan Sub Kegiatan	Sebelum Perubahan					Setelah Perubahan					Bertambah/(Berkurang)
		Belanja					Belanja					
		Belanja Operasi	Belanja Modal	Belanja Tak Terduga	Belanja Transfer	Jumlah Belanja	Belanja Operasi	Belanja Modal	Belanja Tak Terduga	Belanja Transfer	Jumlah Belanja	
1 06 1.06.2.22.0.00.01.0000 01 1.06	Administrasi Umum Perangkat Daerah	366.592.000	0	0	0	366.592.000	366.592.000	0	0	0	366.592.000	0
1 06 1.06.2.22.0.00.01.0000 01 1.06 01	Penyediaan Komponen Instalasi Listrik/Penerangan Bangunan Kantor	35.000.000	0	0	0	35.000.000	35.000.000	0	0	0	35.000.000	0
1 06 1.06.2.22.0.00.01.0000 01 1.06 02	Penyediaan Peralatan dan Perlengkapan Kantor	56.096.000	0	0	0	56.096.000	56.096.000	0	0	0	56.096.000	0
1 06 1.06.2.22.0.00.01.0000 01 1.06 03	Penyediaan Peralatan Rumah Tangga	19.996.000	0	0	0	19.996.000	19.996.000	0	0	0	19.996.000	0
1 06 1.06.2.22.0.00.01.0000 01 1.06 05	Penyediaan Barang Cetak dan Penggandaan	26.939.000	0	0	0	26.939.000	26.939.000	0	0	0	26.939.000	0
1 06 1.06.2.22.0.00.01.0000 01 1.06 06	Penyediaan Bahan Bacaan dan Peraturan Perundang-undangan	7.680.000	0	0	0	7.680.000	7.680.000	0	0	0	7.680.000	0
1 06 1.06.2.22.0.00.01.0000 01 1.06 09	Penyelenggaraan Rapat Koordinasi dan Konsultasi SKPD	220.881.000	0	0	0	220.881.000	220.881.000	0	0	0	220.881.000	0
1 06 1.06.2.22.0.00.01.0000 01 1.07	Pengadaan Barang Milik Daerah Penunjang Urusan Pemerintah Daerah	0	352.358.000	0	0	352.358.000	0	352.358.000	0	0	352.358.000	0
1 06 1.06.2.22.0.00.01.0000 01 1.07 10	Pengadaan Sarana dan Prasarana Gedung Kantor atau Bangunan Lainnya	0	352.358.000	0	0	352.358.000	0	352.358.000	0	0	352.358.000	0
1 06 1.06.2.22.0.00.01.0000 01 1.08	Penyediaan Jasa Penunjang Urusan Pemerintahan Daerah	2.507.974.200	0	0	0	2.507.974.200	2.507.974.200	0	0	0	2.507.974.200	0
1 06 1.06.2.22.0.00.01.0000 01 1.08 01	Penyediaan Jasa Surat Menyurat	5.420.000	0	0	0	5.420.000	5.420.000	0	0	0	5.420.000	0
1 06 1.06.2.22.0.00.01.0000 01 1.08 02	Penyediaan Jasa Komunikasi, Sumber Daya Air dan Listrik	449.989.000	0	0	0	449.989.000	449.989.000	0	0	0	449.989.000	0
1 06 1.06.2.22.0.00.01.0000 01 1.08 04	Penyediaan Jasa Pelayanan Umum Kantor	2.052.565.200	0	0	0	2.052.565.200	2.052.565.200	0	0	0	2.052.565.200	0
1 06 1.06.2.22.0.00.01.0000 01 1.09	Pemeliharaan Barang Milik Daerah Penunjang Urusan Pemerintahan Daerah	1.861.547.000	2.620.651.750	0	0	4.482.198.750	1.861.547.000	2.620.651.750	0	0	4.482.198.750	0
1 06 1.06.2.22.0.00.01.0000 01 1.09 02	Penyediaan Jasa Pemeliharaan, Biaya Pemeliharaan, Pajak dan Perizinan Kendaraan Dinas Operasional atau Lapangan	436.189.000	0	0	0	436.189.000	436.189.000	0	0	0	436.189.000	0
1 06 1.06.2.22.0.00.01.0000 01 1.09 09	Pemeliharaan/Rehabilitasi Gedung Kantor dan Bangunan Lainnya	987.558.000	2.620.651.750	0	0	3.608.209.750	987.558.000	2.620.651.750	0	0	3.608.209.750	0
1 06 1.06.2.22.0.00.01.0000 01 1.09 10	Pemeliharaan/Rehabilitasi Sarana dan Prasarana Gedung Kantor atau Bangunan Lainnya	437.800.000	0	0	0	437.800.000	437.800.000	0	0	0	437.800.000	0
1 06 1.06.2.22.0.00.01.0000 02	PROGRAM PEMBERDAYAAN SOSIAL	2.632.059.000	0	0	0	2.632.059.000	2.632.059.000	0	0	0	2.632.059.000	0
1 06 1.06.2.22.0.00.01.0000 02 1.02	Pemberdayaan Potensi Sumber Kesejahteraan Sosial Provinsi	2.632.059.000	0	0	0	2.632.059.000	2.632.059.000	0	0	0	2.632.059.000	0
1 06 1.06.2.22.0.00.01.0000 02 1.02 02	Peningkatan Kemampuan Potensi Tenaga Kesejahteraan Sosial Kecamatan Kewenangan Provinsi	1.458.740.000	0	0	0	1.458.740.000	1.458.740.000	0	0	0	1.458.740.000	0

PROVINSI DI YOGYAKARTA
REKAPITULASI PERUBAHAN BELANJA MENURUT URUSAN PEMERINTAHAN DAERAH, ORGANISASI, PROGRAM DAN KEGIATAN BESERTA HASIL DAN SUB KEGIATAN BESERTA KELUARAN
TAHUN ANGGARAN 2022

Kode	Uraian Urusan, Organisasi, Program, Kegiatan, dan Sub Kegiatan	Sebelum Perubahan					Setelah Perubahan					Bertambah/(Berkurang)
		Belanja					Belanja					
		Belanja Operasi	Belanja Modal	Belanja Tak Terduga	Belanja Transfer	Jumlah Belanja	Belanja Operasi	Belanja Modal	Belanja Tak Terduga	Belanja Transfer	Jumlah Belanja	
1 06 1.06.2.22.0.00.01.0000 02 1.02 04	Peningkatan Kemampuan Potensi Sumber Kesejahteraan Sosial Kelembagaan Masyarakat Kewenangan Provinsi	1.173.319.000	0	0	0	1.173.319.000	1.173.319.000	0	0	0	1.173.319.000	0
1 06 1.06.2.22.0.00.01.0000 03	PROGRAM PENANGANAN WARGA NEGARA MIGRAN KORBAN TINDAK KEKERASAN	12.000.000	0	0	0	12.000.000	12.000.000	0	0	0	12.000.000	0
1 06 1.06.2.22.0.00.01.0000 03 1.01	Pemulangan Warga Negara Migran Korban Tindak Kekerasan dari Titik Debarkasi di Daerah Provinsi untuk dipulangkan Ke Daerah Kabupaten/Kota Asal	12.000.000	0	0	0	12.000.000	12.000.000	0	0	0	12.000.000	0
1 06 1.06.2.22.0.00.01.0000 03 1.01 01	Fasilitasi Pemulangan Warga Negara Migran Korban Tindak Kekerasan dari Titik Debarkasi di Daerah Provinsi untuk dipulangkan Ke Daerah Kabupaten/Kota Asal	12.000.000	0	0	0	12.000.000	12.000.000	0	0	0	12.000.000	0
1 06 1.06.2.22.0.00.01.0000 04	PROGRAM REHABILITASI SOSIAL	11.134.121.750	103.005.000	0	0	11.237.126.750	11.196.999.750	103.005.000	0	0	11.300.004.750	62.878.000
1 06 1.06.2.22.0.00.01.0000 04 1.01	Rehabilitasi Sosial Dasar Penyandang Disabilitas Terlantar di dalam Panti	1.174.536.500	43.452.000	0	0	1.217.988.500	1.200.715.500	43.452.000	0	0	1.244.167.500	26.179.000
1 06 1.06.2.22.0.00.01.0000 04 1.01 01	Penyediaan Permakanan	575.471.500	19.830.000	0	0	595.301.500	582.450.500	19.830.000	0	0	602.280.500	6.979.000
1 06 1.06.2.22.0.00.01.0000 04 1.01 02	Penyediaan Sandang	209.292.000	23.622.000	0	0	232.914.000	209.292.000	23.622.000	0	0	232.914.000	0
1 06 1.06.2.22.0.00.01.0000 04 1.01 05	Penyediaan Perbekalan Kesehatan di Dalam Panti	117.631.000	0	0	0	117.631.000	117.631.000	0	0	0	117.631.000	0
1 06 1.06.2.22.0.00.01.0000 04 1.01 06	Pemberian Bimbingan Fisik, Mental, Spiritual dan Sosial	238.038.000	0	0	0	238.038.000	257.238.000	0	0	0	257.238.000	19.200.000
1 06 1.06.2.22.0.00.01.0000 04 1.01 09	Akses ke Layanan Pendidikan dan Kesehatan Dasar	34.104.000	0	0	0	34.104.000	34.104.000	0	0	0	34.104.000	0
1 06 1.06.2.22.0.00.01.0000 04 1.02	Rehabilitasi Sosial Dasar Anak Terlantar di Dalam Panti	2.090.241.500	33.553.000	0	0	2.123.794.500	2.110.506.500	33.553.000	0	0	2.144.059.500	20.265.000
1 06 1.06.2.22.0.00.01.0000 04 1.02 02	Penyediaan Makanan	582.942.500	21.742.000	0	0	604.684.500	584.007.500	21.742.000	0	0	605.749.500	1.065.000
1 06 1.06.2.22.0.00.01.0000 04 1.02 03	Penyediaan Sandang	430.895.000	11.811.000	0	0	442.706.000	430.895.000	11.811.000	0	0	442.706.000	0
1 06 1.06.2.22.0.00.01.0000 04 1.02 05	Penyediaan Perbekalan Kesehatan di Dalam Panti	205.834.000	0	0	0	205.834.000	205.834.000	0	0	0	205.834.000	0
1 06 1.06.2.22.0.00.01.0000 04 1.02 06	Pemberian Bimbingan Fisik, Mental, Spiritual dan Sosial	586.222.000	0	0	0	586.222.000	605.422.000	0	0	0	605.422.000	19.200.000
1 06 1.06.2.22.0.00.01.0000 04 1.02 09	Akses ke Layanan Pendidikan dan Kesehatan Dasar	166.225.000	0	0	0	166.225.000	166.225.000	0	0	0	166.225.000	0
1 06 1.06.2.22.0.00.01.0000 04 1.02 10	Pemberian Pelayanan Penelusuran Keluarga	6.000.000	0	0	0	6.000.000	6.000.000	0	0	0	6.000.000	0
1 06 1.06.2.22.0.00.01.0000 04 1.02 11	Pemberian Pelayanan Reunifikasi Keluarga	112.123.000	0	0	0	112.123.000	112.123.000	0	0	0	112.123.000	0
1 06 1.06.2.22.0.00.01.0000 04 1.03	Rehabilitasi Sosial Dasar Lanjut Usia Terlantar di dalam Panti	3.083.057.000	0	0	0	3.083.057.000	3.083.057.000	0	0	0	3.083.057.000	0
1 06 1.06.2.22.0.00.01.0000 04 1.03 01	Penyediaan Permakanan	1.871.400.000	0	0	0	1.871.400.000	1.871.400.000	0	0	0	1.871.400.000	0
1 06 1.06.2.22.0.00.01.0000 04 1.03 02	Penyediaan Sandang	25.000.000	0	0	0	25.000.000	25.000.000	0	0	0	25.000.000	0

PROVINSI DI YOGYAKARTA
REKAPITULASI PERUBAHAN BELANJA MENURUT URUSAN PEMERINTAHAN DAERAH, ORGANISASI, PROGRAM DAN KEGIATAN BESERTA HASIL DAN SUB KEGIATAN BESERTA KELUARAN
TAHUN ANGGARAN 2022

Kode	Uraian Urusan, Organisasi, Program, Kegiatan, dan Sub Kegiatan	Sebelum Perubahan					Setelah Perubahan					Bertambah/(Berkurang)
		Belanja					Belanja					
		Belanja Operasi	Belanja Modal	Belanja Tak Terduga	Belanja Transfer	Jumlah Belanja	Belanja Operasi	Belanja Modal	Belanja Tak Terduga	Belanja Transfer	Jumlah Belanja	
1 06 1.06.2.22.0.00.01.0000 04 1.03 05	Penyediaan Perbekalan Kesehatan di dalam Panti Sosial	125.000.000	0	0	0	125.000.000	125.000.000	0	0	0	125.000.000	0
1 06 1.06.2.22.0.00.01.0000 04 1.03 06	Pemberian Bimbingan Fisik, Mental, Spritual dan Sosial	829.682.000	0	0	0	829.682.000	829.682.000	0	0	0	829.682.000	0
1 06 1.06.2.22.0.00.01.0000 04 1.03 07	Pemberian Bimbingan Aktivitas Hidup Sehari-Hari	231.975.000	0	0	0	231.975.000	231.975.000	0	0	0	231.975.000	0
1 06 1.06.2.22.0.00.01.0000 04 1.05	Rehabilitasi Sosial bagi Penyandang Masalah Kesejahteraan Sosial (PMKS) Lainnya di Luar HIV/AIDS dan NAPZA di dalam Panti	4.786.286.750	26.000.000	0	0	4.812.286.750	4.802.720.750	26.000.000	0	0	4.828.720.750	16.434.000
1 06 1.06.2.22.0.00.01.0000 04 1.05 01	Penyediaan Permakanan	2.032.156.000	0	0	0	2.032.156.000	2.048.428.000	0	0	0	2.048.428.000	16.272.000
1 06 1.06.2.22.0.00.01.0000 04 1.05 02	Penyediaan Sandang	258.050.000	26.000.000	0	0	284.050.000	258.212.000	26.000.000	0	0	284.212.000	162.000
1 06 1.06.2.22.0.00.01.0000 04 1.05 03	Penyediaan Asrama/Wisma yang mudah Diakses	309.557.000	0	0	0	309.557.000	309.557.000	0	0	0	309.557.000	0
1 06 1.06.2.22.0.00.01.0000 04 1.05 04	Penyediaan Perbekalan Kesehatan di dalam Panti	635.599.750	0	0	0	635.599.750	635.599.750	0	0	0	635.599.750	0
1 06 1.06.2.22.0.00.01.0000 04 1.05 05	Pemberian Bimbingan Fisik, Mental, Spritual dan Sosial	556.464.000	0	0	0	556.464.000	556.464.000	0	0	0	556.464.000	0
1 06 1.06.2.22.0.00.01.0000 04 1.05 06	Pemberian Bimbingan Aktivitas Hidup Sehari-Hari	661.995.000	0	0	0	661.995.000	661.995.000	0	0	0	661.995.000	0
1 06 1.06.2.22.0.00.01.0000 04 1.05 10	Pemulangan ke Daerah Asal	332.465.000	0	0	0	332.465.000	332.465.000	0	0	0	332.465.000	0
1 06 1.06.2.22.0.00.01.0000 05	PROGRAM PERLINDUNGAN DAN JAMINAN SOSIAL	4.072.036.000	0	0	0	4.072.036.000	7.633.456.000	0	0	0	7.633.456.000	3.561.420.000
1 06 1.06.2.22.0.00.01.0000 05 1.01	Pengangkatan Anak antar WNI dan Pengangkatan Anak oleh Orang Tua Tunggal	643.599.000	0	0	0	643.599.000	643.599.000	0	0	0	643.599.000	0
1 06 1.06.2.22.0.00.01.0000 05 1.01 01	Pengangkatan Anak antar WNI	618.146.000	0	0	0	618.146.000	618.146.000	0	0	0	618.146.000	0
1 06 1.06.2.22.0.00.01.0000 05 1.01 02	Pengangkatan Anak oleh Orang Tua Tunggal	25.453.000	0	0	0	25.453.000	25.453.000	0	0	0	25.453.000	0
1 06 1.06.2.22.0.00.01.0000 05 1.02	Pengelolaan Data Fakir Miskin Cakupan Daerah Provinsi	3.428.437.000	0	0	0	3.428.437.000	6.989.857.000	0	0	0	6.989.857.000	3.561.420.000
1 06 1.06.2.22.0.00.01.0000 05 1.02 01	Fasilitasi Bantuan Sosial Kesejahteraan Keluarga	0	0	0	0	0	3.561.420.000	0	0	0	3.561.420.000	3.561.420.000
1 06 1.06.2.22.0.00.01.0000 05 1.02 02	Pengelolaan Fakir Miskin Lintas Daerah Kabupaten/Kota	3.428.437.000	0	0	0	3.428.437.000	3.428.437.000	0	0	0	3.428.437.000	0
1 06 1.06.2.22.0.00.01.0000 06	PROGRAM PENANGANAN BENCANA	2.908.542.000	0	0	0	2.908.542.000	6.660.048.000	0	0	0	6.660.048.000	3.751.506.000
1 06 1.06.2.22.0.00.01.0000 06 1.01	Perlindungan Sosial Korban Bencana Alam dan Sosial Provinsi	2.908.542.000	0	0	0	2.908.542.000	6.660.048.000	0	0	0	6.660.048.000	3.751.506.000
1 06 1.06.2.22.0.00.01.0000 06 1.01 01	Penyediaan Permakanan	414.664.000	0	0	0	414.664.000	414.664.000	0	0	0	414.664.000	0
1 06 1.06.2.22.0.00.01.0000 06 1.01 02	Penyediaan Sandang	33.600.000	0	0	0	33.600.000	33.600.000	0	0	0	33.600.000	0
1 06 1.06.2.22.0.00.01.0000 06 1.01 03	Penyediaan Tempat Penampungan Pengungsi	367.671.000	0	0	0	367.671.000	4.119.177.000	0	0	0	4.119.177.000	3.751.506.000
1 06 1.06.2.22.0.00.01.0000 06 1.01 04	Penanganan Khusus bagi Kelompok Rentan	191.570.000	0	0	0	191.570.000	191.570.000	0	0	0	191.570.000	0
1 06 1.06.2.22.0.00.01.0000 06 1.01 05	Pelayanan Dukungan Psikososial	1.901.037.000	0	0	0	1.901.037.000	1.901.037.000	0	0	0	1.901.037.000	0
1 06 1.06.2.22.0.00.01.0001	BALAI REHABILITASI TERPADU PENYANDANG DISABILITAS	6.193.082.457	387.158.680	0	0	6.580.241.137	6.216.960.417	387.158.680	0	0	6.604.119.097	23.877.960

PROVINSI DI YOGYAKARTA
REKAPITULASI PERUBAHAN BELANJA MENURUT URUSAN PEMERINTAHAN DAERAH, ORGANISASI, PROGRAM DAN KEGIATAN BESERTA HASIL DAN SUB KEGIATAN BESERTA KELUARAN
TAHUN ANGGARAN 2022

Kode	Uraian Urusan, Organisasi, Program, Kegiatan, dan Sub Kegiatan	Sebelum Perubahan					Setelah Perubahan					Bertambah/(Berkurang)
		Belanja					Belanja					
		Belanja Operasi	Belanja Modal	Belanja Tak Terduga	Belanja Transfer	Jumlah Belanja	Belanja Operasi	Belanja Modal	Belanja Tak Terduga	Belanja Transfer	Jumlah Belanja	
1 06 1.06.2.22.0.00.01.0001 01	PROGRAM PENUNJANG URUSAN PEMERINTAHAN DAERAH PROVINSI	2.780.341.457	381.950.680	0	0	3.162.292.137	2.798.119.417	381.950.680	0	0	3.180.070.097	17.777.960
1 06 1.06.2.22.0.00.01.0001 01 1.06	Administrasi Umum Perangkat Daerah	323.642.800	0	0	0	323.642.800	337.970.800	0	0	0	337.970.800	14.328.000
1 06 1.06.2.22.0.00.01.0001 01 1.06 01	Penyediaan Komponen Instalasi Listrik/Penerangan Bangunan Kantor	62.546.000	0	0	0	62.546.000	62.546.000	0	0	0	62.546.000	0
1 06 1.06.2.22.0.00.01.0001 01 1.06 02	Penyediaan Peralatan dan Perlengkapan Kantor	25.826.800	0	0	0	25.826.800	25.826.800	0	0	0	25.826.800	0
1 06 1.06.2.22.0.00.01.0001 01 1.06 03	Penyediaan Peralatan Rumah Tangga	11.450.000	0	0	0	11.450.000	11.450.000	0	0	0	11.450.000	0
1 06 1.06.2.22.0.00.01.0001 01 1.06 04	Penyediaan Bahan Logistik Kantor	132.405.000	0	0	0	132.405.000	146.733.000	0	0	0	146.733.000	14.328.000
1 06 1.06.2.22.0.00.01.0001 01 1.06 05	Penyediaan Barang Cetak dan Penggandaan	15.565.000	0	0	0	15.565.000	15.565.000	0	0	0	15.565.000	0
1 06 1.06.2.22.0.00.01.0001 01 1.06 06	Penyediaan Bahan Bacaan dan Peraturan Perundang-undangan	3.240.000	0	0	0	3.240.000	3.240.000	0	0	0	3.240.000	0
1 06 1.06.2.22.0.00.01.0001 01 1.06 09	Penyelenggaraan Rapat Koordinasi dan Konsultasi SKPD	72.610.000	0	0	0	72.610.000	72.610.000	0	0	0	72.610.000	0
1 06 1.06.2.22.0.00.01.0001 01 1.07	Pengadaan Barang Milik Daerah Penunjang Urusan Pemerintah Daerah	30.725.000	381.950.680	0	0	412.675.680	30.725.000	381.950.680	0	0	412.675.680	0
1 06 1.06.2.22.0.00.01.0001 01 1.07 10	Pengadaan Sarana dan Prasarana Gedung Kantor atau Bangunan Lainnya	30.725.000	381.950.680	0	0	412.675.680	30.725.000	381.950.680	0	0	412.675.680	0
1 06 1.06.2.22.0.00.01.0001 01 1.08	Penyediaan Jasa Penunjang Urusan Pemerintahan Daerah	1.602.084.800	0	0	0	1.602.084.800	1.602.084.800	0	0	0	1.602.084.800	0
1 06 1.06.2.22.0.00.01.0001 01 1.08 01	Penyediaan Jasa Surat Menyurat	2.750.000	0	0	0	2.750.000	2.750.000	0	0	0	2.750.000	0
1 06 1.06.2.22.0.00.01.0001 01 1.08 02	Penyediaan Jasa Komunikasi, Sumber Daya Air dan Listrik	257.760.000	0	0	0	257.760.000	257.760.000	0	0	0	257.760.000	0
1 06 1.06.2.22.0.00.01.0001 01 1.08 04	Penyediaan Jasa Pelayanan Umum Kantor	1.341.574.800	0	0	0	1.341.574.800	1.341.574.800	0	0	0	1.341.574.800	0
1 06 1.06.2.22.0.00.01.0001 01 1.09	Pemeliharaan Barang Milik Daerah Penunjang Urusan Pemerintahan Daerah	823.888.857	0	0	0	823.888.857	827.338.817	0	0	0	827.338.817	3.449.960
1 06 1.06.2.22.0.00.01.0001 01 1.09 02	Penyediaan Jasa Pemeliharaan, Biaya Pemeliharaan, Pajak dan Perizinan Kendaraan Dinas Operasional atau Lapangan	127.147.800	0	0	0	127.147.800	127.147.800	0	0	0	127.147.800	0
1 06 1.06.2.22.0.00.01.0001 01 1.09 09	Pemeliharaan/Rehabilitasi Gedung Kantor dan Bangunan Lainnya	457.300.000	0	0	0	457.300.000	457.300.000	0	0	0	457.300.000	0
1 06 1.06.2.22.0.00.01.0001 01 1.09 10	Pemeliharaan/Rehabilitasi Sarana dan Prasarana Gedung Kantor atau Bangunan Lainnya	239.441.057	0	0	0	239.441.057	242.891.017	0	0	0	242.891.017	3.449.960
1 06 1.06.2.22.0.00.01.0001 04	PROGRAM REHABILITASI SOSIAL	3.412.741.000	5.208.000	0	0	3.417.949.000	3.418.841.000	5.208.000	0	0	3.424.049.000	6.100.000
1 06 1.06.2.22.0.00.01.0001 04 1.01	Rehabilitasi Sosial Dasar Penyandang Disabilitas Terlantar di dalam Panti	3.412.741.000	5.208.000	0	0	3.417.949.000	3.418.841.000	5.208.000	0	0	3.424.049.000	6.100.000
1 06 1.06.2.22.0.00.01.0001 04 1.01 01	Penyediaan Perumahan	1.663.670.000	0	0	0	1.663.670.000	1.663.670.000	0	0	0	1.663.670.000	0

PROVINSI DI YOGYAKARTA
REKAPITULASI PERUBAHAN BELANJA MENURUT URUSAN PEMERINTAHAN DAERAH, ORGANISASI, PROGRAM DAN KEGIATAN BESERTA HASIL DAN SUB KEGIATAN BESERTA KELUARAN
TAHUN ANGGARAN 2022

Kode	Uraian Urusan, Organisasi, Program, Kegiatan, dan Sub Kegiatan	Sebelum Perubahan					Setelah Perubahan					Bertambah/(Berkurang)
		Belanja					Belanja					
		Belanja Operasi	Belanja Modal	Belanja Tak Terduga	Belanja Transfer	Jumlah Belanja	Belanja Operasi	Belanja Modal	Belanja Tak Terduga	Belanja Transfer	Jumlah Belanja	
1 06 1.06.2.22.0.00.01.0001 04 1.01 02	Penyediaan Sandang	471.675.000	0	0	0	471.675.000	471.675.000	0	0	0	471.675.000	0
1 06 1.06.2.22.0.00.01.0001 04 1.01 03	Penyediaan Asrama yang Mudah Diakses	88.775.000	5.208.000	0	0	93.983.000	88.775.000	5.208.000	0	0	93.983.000	0
1 06 1.06.2.22.0.00.01.0001 04 1.01 04	Penyediaan Alat Bantu	6.760.000	0	0	0	6.760.000	6.760.000	0	0	0	6.760.000	0
1 06 1.06.2.22.0.00.01.0001 04 1.01 05	Penyediaan Perbekalan Kesehatan di Dalam Panti	238.646.000	0	0	0	238.646.000	238.646.000	0	0	0	238.646.000	0
1 06 1.06.2.22.0.00.01.0001 04 1.01 06	Pemberian Bimbingan Fisik, Mental, Spiritual dan Sosial	867.620.000	0	0	0	867.620.000	873.720.000	0	0	0	873.720.000	6.100.000
1 06 1.06.2.22.0.00.01.0001 04 1.01 07	Pemberian Bimbingan Aktivitas Hidup Sehari-Hari	14.995.000	0	0	0	14.995.000	14.995.000	0	0	0	14.995.000	0
1 06 1.06.2.22.0.00.01.0001 04 1.01 08	Fasilitasi Pembuatan Nomor Induk Kependudukan bagi Penyandang Disabilitas	1.200.000	0	0	0	1.200.000	1.200.000	0	0	0	1.200.000	0
1 06 1.06.2.22.0.00.01.0001 04 1.01 09	Akses ke Layanan Pendidikan dan Kesehatan Dasar	38.100.000	0	0	0	38.100.000	38.100.000	0	0	0	38.100.000	0
1 06 1.06.2.22.0.00.01.0001 04 1.01 10	Pemberian Pelayanan Penelusuran Keluarga	1.800.000	0	0	0	1.800.000	1.800.000	0	0	0	1.800.000	0
1 06 1.06.2.22.0.00.01.0001 04 1.01 11	Pemberian Pelayanan Reunifikasi Keluarga	19.500.000	0	0	0	19.500.000	19.500.000	0	0	0	19.500.000	0
1 06 1.06.2.22.0.00.01.0002	BALAI PERLINDUNGAN DAN REHABILITASI SOSIAL WANITA	3.707.938.100	2.093.617.000	0	0	5.801.555.100	3.717.745.100	2.093.617.000	0	0	5.811.362.100	9.807.000
1 06 1.06.2.22.0.00.01.0002 01	PROGRAM PENUNJANG URUSAN PEMERINTAHAN DAERAH PROVINSI	1.509.812.100	2.093.617.000	0	0	3.603.429.100	1.517.467.100	2.093.617.000	0	0	3.611.084.100	7.655.000
1 06 1.06.2.22.0.00.01.0002 01 1.06	Administrasi Umum Perangkat Daerah	144.042.000	0	0	0	144.042.000	151.662.000	0	0	0	151.662.000	7.620.000
1 06 1.06.2.22.0.00.01.0002 01 1.06 01	Penyediaan Komponen Instalasi Listrik/Penerangan Bangunan Kantor	16.080.000	0	0	0	16.080.000	16.080.000	0	0	0	16.080.000	0
1 06 1.06.2.22.0.00.01.0002 01 1.06 02	Penyediaan Peralatan dan Perlengkapan Kantor	33.324.000	0	0	0	33.324.000	33.324.000	0	0	0	33.324.000	0
1 06 1.06.2.22.0.00.01.0002 01 1.06 03	Penyediaan Peralatan Rumah Tangga	17.948.000	0	0	0	17.948.000	17.948.000	0	0	0	17.948.000	0
1 06 1.06.2.22.0.00.01.0002 01 1.06 04	Penyediaan Bahan Logistik Kantor	35.400.000	0	0	0	35.400.000	43.020.000	0	0	0	43.020.000	7.620.000
1 06 1.06.2.22.0.00.01.0002 01 1.06 05	Penyediaan Barang Cetak dan Penggandaan	19.450.000	0	0	0	19.450.000	19.450.000	0	0	0	19.450.000	0
1 06 1.06.2.22.0.00.01.0002 01 1.06 06	Penyediaan Bahan Bacaan dan Peraturan Perundang-undangan	3.300.000	0	0	0	3.300.000	3.300.000	0	0	0	3.300.000	0
1 06 1.06.2.22.0.00.01.0002 01 1.06 09	Penyelenggaraan Rapat Koordinasi dan Konsultasi SKPD	18.540.000	0	0	0	18.540.000	18.540.000	0	0	0	18.540.000	0
1 06 1.06.2.22.0.00.01.0002 01 1.07	Pengadaan Barang Milik Daerah Penunjang Urusan Pemerintah Daerah	0	2.093.617.000	0	0	2.093.617.000	0	2.093.617.000	0	0	2.093.617.000	0
1 06 1.06.2.22.0.00.01.0002 01 1.07 09	Pengadaan Gedung Kantor atau Bangunan Lainnya	0	1.904.360.000	0	0	1.904.360.000	0	1.904.360.000	0	0	1.904.360.000	0
1 06 1.06.2.22.0.00.01.0002 01 1.07 10	Pengadaan Sarana dan Prasarana Gedung Kantor atau Bangunan Lainnya	0	189.257.000	0	0	189.257.000	0	189.257.000	0	0	189.257.000	0

PROVINSI DI YOGYAKARTA
REKAPITULASI PERUBAHAN BELANJA MENURUT URUSAN PEMERINTAHAN DAERAH, ORGANISASI, PROGRAM DAN KEGIATAN BESERTA HASIL DAN SUB KEGIATAN BESERTA KELUARAN
TAHUN ANGGARAN 2022

Kode	Uraian Urusan, Organisasi, Program, Kegiatan, dan Sub Kegiatan	Sebelum Perubahan					Setelah Perubahan					Bertambah/(Berkurang)
		Belanja					Belanja					
		Belanja Operasi	Belanja Modal	Belanja Tak Terduga	Belanja Transfer	Jumlah Belanja	Belanja Operasi	Belanja Modal	Belanja Tak Terduga	Belanja Transfer	Jumlah Belanja	
1 06 1.06.2.22.0.00.01.0002 01 1.08	Penyediaan Jasa Penunjang Urusan Pemerintahan Daerah	522.657.800	0	0	0	522.657.800	522.692.800	0	0	0	522.692.800	35.000
1 06 1.06.2.22.0.00.01.0002 01 1.08 01	Penyediaan Jasa Surat Menyurat	995.000	0	0	0	995.000	1.030.000	0	0	0	1.030.000	35.000
1 06 1.06.2.22.0.00.01.0002 01 1.08 02	Penyediaan Jasa Komunikasi, Sumber Daya Air dan Listrik	81.600.000	0	0	0	81.600.000	81.600.000	0	0	0	81.600.000	0
1 06 1.06.2.22.0.00.01.0002 01 1.08 04	Penyediaan Jasa Pelayanan Umum Kantor	440.062.800	0	0	0	440.062.800	440.062.800	0	0	0	440.062.800	0
1 06 1.06.2.22.0.00.01.0002 01 1.09	Pemeliharaan Barang Milik Daerah Penunjang Urusan Pemerintahan Daerah	843.112.300	0	0	0	843.112.300	843.112.300	0	0	0	843.112.300	0
1 06 1.06.2.22.0.00.01.0002 01 1.09 02	Penyediaan Jasa Pemeliharaan, Biaya Pemeliharaan, Pajak dan Perizinan Kendaraan Dinas Operasional atau Lapangan	51.022.300	0	0	0	51.022.300	51.022.300	0	0	0	51.022.300	0
1 06 1.06.2.22.0.00.01.0002 01 1.09 09	Pemeliharaan/Rehabilitasi Gedung Kantor dan Bangunan Lainnya	734.140.000	0	0	0	734.140.000	734.140.000	0	0	0	734.140.000	0
1 06 1.06.2.22.0.00.01.0002 01 1.09 10	Pemeliharaan/Rehabilitasi Sarana dan Prasarana Gedung Kantor atau Bangunan Lainnya	57.950.000	0	0	0	57.950.000	57.950.000	0	0	0	57.950.000	0
1 06 1.06.2.22.0.00.01.0002 04	PROGRAM REHABILITASI SOSIAL	2.198.126.000	0	0	0	2.198.126.000	2.200.278.000	0	0	0	2.200.278.000	2.152.000
1 06 1.06.2.22.0.00.01.0002 04 1.05	Rehabilitasi Sosial bagi Penyandang Masalah Kesejahteraan Sosial (PMKS) Lainnya di Luar HIV/AIDS dan NAPZA di dalam Panti	2.198.126.000	0	0	0	2.198.126.000	2.200.278.000	0	0	0	2.200.278.000	2.152.000
1 06 1.06.2.22.0.00.01.0002 04 1.05 01	Penyediaan Permakanan	638.750.000	0	0	0	638.750.000	638.750.000	0	0	0	638.750.000	0
1 06 1.06.2.22.0.00.01.0002 04 1.05 02	Penyediaan Sandang	273.040.000	0	0	0	273.040.000	273.040.000	0	0	0	273.040.000	0
1 06 1.06.2.22.0.00.01.0002 04 1.05 04	Penyediaan Perbekalan Kesehatan di dalam Panti	58.410.000	0	0	0	58.410.000	58.410.000	0	0	0	58.410.000	0
1 06 1.06.2.22.0.00.01.0002 04 1.05 05	Pemberian Bimbingan Fisik, Mental, Spritual dan Sosial	455.300.000	0	0	0	455.300.000	455.300.000	0	0	0	455.300.000	0
1 06 1.06.2.22.0.00.01.0002 04 1.05 06	Pemberian Bimbingan Aktivitas Hidup Sehari-Hari	74.109.000	0	0	0	74.109.000	74.109.000	0	0	0	74.109.000	0
1 06 1.06.2.22.0.00.01.0002 04 1.05 07	Pemberian Bimbingan Keterampilan Dasar	688.797.000	0	0	0	688.797.000	690.949.000	0	0	0	690.949.000	2.152.000
1 06 1.06.2.22.0.00.01.0002 04 1.05 09	Akses Kelayakan Pendidikan dan Kesehatan Dasar	2.520.000	0	0	0	2.520.000	2.520.000	0	0	0	2.520.000	0
1 06 1.06.2.22.0.00.01.0002 04 1.05 10	Pemulangan ke Daerah Asal	7.200.000	0	0	0	7.200.000	7.200.000	0	0	0	7.200.000	0
1 06 1.06.2.22.0.00.01.0003	BALAI REHABILITASI SOSIAL BINA KARYA DAN LARAS	7.560.851.050	7.101.172.630	0	0	14.662.023.680	7.680.367.050	6.864.172.630	0	0	14.544.539.680	(117.484.000)
1 06 1.06.2.22.0.00.01.0003 01	PROGRAM PENUNJANG URUSAN PEMERINTAHAN DAERAH PROVINSI	2.190.801.250	7.101.172.630	0	0	9.291.973.880	2.283.117.250	6.864.172.630	0	0	9.147.289.880	(144.684.000)
1 06 1.06.2.22.0.00.01.0003 01 1.06	Administrasi Umum Perangkat Daerah	255.789.450	0	0	0	255.789.450	255.594.450	0	0	0	255.594.450	(195.000)
1 06 1.06.2.22.0.00.01.0003 01 1.06 01	Penyediaan Komponen Instalasi Listrik/Penerangan Bangunan Kantor	25.617.000	0	0	0	25.617.000	25.617.000	0	0	0	25.617.000	0
1 06 1.06.2.22.0.00.01.0003 01 1.06 02	Penyediaan Peralatan dan Perlengkapan Kantor	40.186.000	0	0	0	40.186.000	40.186.000	0	0	0	40.186.000	0

PROVINSI DI YOGYAKARTA
REKAPITULASI PERUBAHAN BELANJA MENURUT URUSAN PEMERINTAHAN DAERAH, ORGANISASI, PROGRAM DAN KEGIATAN BESERTA HASIL DAN SUB KEGIATAN BESERTA KELUARAN
TAHUN ANGGARAN 2022

Kode	Uraian Urusan, Organisasi, Program, Kegiatan, dan Sub Kegiatan	Sebelum Perubahan					Setelah Perubahan					Bertambah/(Berkurang)
		Belanja					Belanja					
		Belanja Operasi	Belanja Modal	Belanja Tak Terduga	Belanja Transfer	Jumlah Belanja	Belanja Operasi	Belanja Modal	Belanja Tak Terduga	Belanja Transfer	Jumlah Belanja	
1 06 1.06.2.22.0.00.01.0003 01 1.06 03	Penyediaan Peralatan Rumah Tangga	4.952.500	0	0	0	4.952.500	4.952.500	0	0	0	4.952.500	0
1 06 1.06.2.22.0.00.01.0003 01 1.06 04	Penyediaan Bahan Logistik Kantor	143.144.000	0	0	0	143.144.000	142.949.000	0	0	0	142.949.000	(195.000)
1 06 1.06.2.22.0.00.01.0003 01 1.06 05	Penyediaan Barang Cetak dan Penggandaan	20.229.950	0	0	0	20.229.950	20.229.950	0	0	0	20.229.950	0
1 06 1.06.2.22.0.00.01.0003 01 1.06 06	Penyediaan Bahan Bacaan dan Peraturan Perundang-undangan	2.580.000	0	0	0	2.580.000	2.580.000	0	0	0	2.580.000	0
1 06 1.06.2.22.0.00.01.0003 01 1.06 09	Penyelenggaraan Rapat Koordinasi dan Konsultasi SKPD	19.080.000	0	0	0	19.080.000	19.080.000	0	0	0	19.080.000	0
1 06 1.06.2.22.0.00.01.0003 01 1.07	Pengadaan Barang Milik Daerah Penunjang Urusan Pemerintah Daerah	0	7.101.172.630	0	0	7.101.172.630	0	6.864.172.630	0	0	6.864.172.630	(237.000.000)
1 06 1.06.2.22.0.00.01.0003 01 1.07 09	Pengadaan Gedung Kantor atau Bangunan Lainnya	0	6.670.470.630	0	0	6.670.470.630	0	6.433.470.630	0	0	6.433.470.630	(237.000.000)
1 06 1.06.2.22.0.00.01.0003 01 1.07 10	Pengadaan Sarana dan Prasarana Gedung Kantor atau Bangunan Lainnya	0	430.702.000	0	0	430.702.000	0	430.702.000	0	0	430.702.000	0
1 06 1.06.2.22.0.00.01.0003 01 1.08	Penyediaan Jasa Penunjang Urusan Pemerintahan Daerah	1.558.066.200	0	0	0	1.558.066.200	1.587.066.200	0	0	0	1.587.066.200	29.000.000
1 06 1.06.2.22.0.00.01.0003 01 1.08 01	Penyediaan Jasa Surat Menyurat	2.596.000	0	0	0	2.596.000	2.596.000	0	0	0	2.596.000	0
1 06 1.06.2.22.0.00.01.0003 01 1.08 02	Penyediaan Jasa Komunikasi, Sumber Daya Air dan Listrik	170.191.400	0	0	0	170.191.400	199.191.400	0	0	0	199.191.400	29.000.000
1 06 1.06.2.22.0.00.01.0003 01 1.08 04	Penyediaan Jasa Pelayanan Umum Kantor	1.385.278.800	0	0	0	1.385.278.800	1.385.278.800	0	0	0	1.385.278.800	0
1 06 1.06.2.22.0.00.01.0003 01 1.09	Pemeliharaan Barang Milik Daerah Penunjang Urusan Pemerintahan Daerah	376.945.600	0	0	0	376.945.600	440.456.600	0	0	0	440.456.600	63.511.000
1 06 1.06.2.22.0.00.01.0003 01 1.09 02	Penyediaan Jasa Pemeliharaan, Biaya Pemeliharaan, Pajak dan Perizinan Kendaraan Dinas Operasional atau Lapangan	95.919.600	0	0	0	95.919.600	95.919.600	0	0	0	95.919.600	0
1 06 1.06.2.22.0.00.01.0003 01 1.09 10	Pemeliharaan/Rehabilitasi Sarana dan Prasarana Gedung Kantor atau Bangunan Lainnya	281.026.000	0	0	0	281.026.000	344.537.000	0	0	0	344.537.000	63.511.000
1 06 1.06.2.22.0.00.01.0003 04	PROGRAM REHABILITASI SOSIAL	5.370.049.800	0	0	0	5.370.049.800	5.397.249.800	0	0	0	5.397.249.800	27.200.000
1 06 1.06.2.22.0.00.01.0003 04 1.01	Rehabilitasi Sosial Dasar Penyandang Disabilitas Terlantar di dalam Panti	4.238.014.400	0	0	0	4.238.014.400	4.265.214.400	0	0	0	4.265.214.400	27.200.000
1 06 1.06.2.22.0.00.01.0003 04 1.01 01	Penyediaan Permakanan	2.368.610.000	0	0	0	2.368.610.000	2.368.610.000	0	0	0	2.368.610.000	0
1 06 1.06.2.22.0.00.01.0003 04 1.01 02	Penyediaan Sandang	602.104.000	0	0	0	602.104.000	602.104.000	0	0	0	602.104.000	0
1 06 1.06.2.22.0.00.01.0003 04 1.01 03	Penyediaan Asrama yang Mudah Diakses	239.975.000	0	0	0	239.975.000	256.975.000	0	0	0	256.975.000	17.000.000
1 06 1.06.2.22.0.00.01.0003 04 1.01 04	Penyediaan Alat Bantu	763.000	0	0	0	763.000	763.000	0	0	0	763.000	0
1 06 1.06.2.22.0.00.01.0003 04 1.01 05	Penyediaan Perbekalan Kesehatan di Dalam Panti	221.033.000	0	0	0	221.033.000	221.033.000	0	0	0	221.033.000	0
1 06 1.06.2.22.0.00.01.0003 04 1.01 06	Pemberian Bimbingan Fisik, Mental, Spiritual dan Sosial	203.025.000	0	0	0	203.025.000	203.025.000	0	0	0	203.025.000	0

PROVINSI DI YOGYAKARTA
REKAPITULASI PERUBAHAN BELANJA MENURUT URUSAN PEMERINTAHAN DAERAH, ORGANISASI, PROGRAM DAN KEGIATAN BESERTA HASIL DAN SUB KEGIATAN BESERTA KELUARAN
TAHUN ANGGARAN 2022

Kode	Uraian Urusan, Organisasi, Program, Kegiatan, dan Sub Kegiatan	Sebelum Perubahan					Setelah Perubahan					Bertambah/(Berkurang)
		Belanja					Belanja					
		Belanja Operasi	Belanja Modal	Belanja Tak Terduga	Belanja Transfer	Jumlah Belanja	Belanja Operasi	Belanja Modal	Belanja Tak Terduga	Belanja Transfer	Jumlah Belanja	
1 06 1.06.2.22.0.00.01.0003 04 1.01 07	Pemberian Bimbingan Aktivitas Hidup Sehari-Hari	544.194.900	0	0	0	544.194.900	554.394.900	0	0	0	554.394.900	10.200.000
1 06 1.06.2.22.0.00.01.0003 04 1.01 08	Fasilitasi Pembuatan Nomor Induk Kependudukan bagi Penyandang Disabilitas	2.400.000	0	0	0	2.400.000	2.400.000	0	0	0	2.400.000	0
1 06 1.06.2.22.0.00.01.0003 04 1.01 09	Akses ke Layanan Pendidikan dan Kesehatan Dasar	36.785.500	0	0	0	36.785.500	36.785.500	0	0	0	36.785.500	0
1 06 1.06.2.22.0.00.01.0003 04 1.01 10	Pemberian Pelayanan Penelusuran Keluarga	15.524.000	0	0	0	15.524.000	15.524.000	0	0	0	15.524.000	0
1 06 1.06.2.22.0.00.01.0003 04 1.01 11	Pemberian Pelayanan Reunifikasi Keluarga	3.600.000	0	0	0	3.600.000	3.600.000	0	0	0	3.600.000	0
1 06 1.06.2.22.0.00.01.0003 04 1.04	Rehabilitasi Sosial Dasar Gelandangan dan Pengemis di dalam Panti	1.132.035.400	0	0	0	1.132.035.400	1.132.035.400	0	0	0	1.132.035.400	0
1 06 1.06.2.22.0.00.01.0003 04 1.04 01	Penyediaan Permakanan	499.930.000	0	0	0	499.930.000	499.930.000	0	0	0	499.930.000	0
1 06 1.06.2.22.0.00.01.0003 04 1.04 02	Penyediaan Sandang	108.270.000	0	0	0	108.270.000	108.270.000	0	0	0	108.270.000	0
1 06 1.06.2.22.0.00.01.0003 04 1.04 03	Penyediaan Asrama/Wisma yang mudah Diakses	36.145.000	0	0	0	36.145.000	36.145.000	0	0	0	36.145.000	0
1 06 1.06.2.22.0.00.01.0003 04 1.04 04	Penyediaan Perbekalan Kesehatan di dalam Panti	10.874.000	0	0	0	10.874.000	10.874.000	0	0	0	10.874.000	0
1 06 1.06.2.22.0.00.01.0003 04 1.04 05	Pemberian Bimbingan Fisik, Mental, Spritual dan Sosial	168.102.000	0	0	0	168.102.000	168.102.000	0	0	0	168.102.000	0
1 06 1.06.2.22.0.00.01.0003 04 1.04 06	Pemberian Bimbingan Aktivitas Hidup Sehari-Hari	23.493.000	0	0	0	23.493.000	23.493.000	0	0	0	23.493.000	0
1 06 1.06.2.22.0.00.01.0003 04 1.04 07	Pemberian Bimbingan Keterampilan Dasar	266.801.400	0	0	0	266.801.400	266.801.400	0	0	0	266.801.400	0
1 06 1.06.2.22.0.00.01.0003 04 1.04 08	Fasilitasi Pembuatan Nomor Induk Kependudukan, Kartu Tanda Penduduk, Akta Kelahiran, Surat Nikah, dan/atau Identitas Anak	1.000.000	0	0	0	1.000.000	1.000.000	0	0	0	1.000.000	0
1 06 1.06.2.22.0.00.01.0003 04 1.04 09	Akses Kelayanan Pendidikan dan Kesehatan Dasar	7.400.000	0	0	0	7.400.000	7.400.000	0	0	0	7.400.000	0
1 06 1.06.2.22.0.00.01.0003 04 1.04 10	Pemulangan ke Daerah Asal	10.020.000	0	0	0	10.020.000	10.020.000	0	0	0	10.020.000	0
1 06 1.06.2.22.0.00.01.0004	BALAI PERLINDUNGAN DAN REHABILITASI SOSIAL REMAJA	3.600.790.621	2.304.672.964	0	0	5.905.463.585	3.600.685.497	2.418.512.964	0	0	6.019.198.461	113.734.876
1 06 1.06.2.22.0.00.01.0004 01	PROGRAM PENUNJANG URUSAN PEMERINTAHAN DAERAH PROVINSI	1.351.408.121	2.304.672.964	0	0	3.656.081.085	1.351.302.997	2.418.512.964	0	0	3.769.815.961	113.734.876
1 06 1.06.2.22.0.00.01.0004 01 1.05	Administrasi Kepegawaian Perangkat Daerah	19.950.000	0	0	0	19.950.000	19.950.000	0	0	0	19.950.000	0
1 06 1.06.2.22.0.00.01.0004 01 1.05 02	Pengadaan Pakaian Dinas Beserta Atribut Kelengkapannya	19.950.000	0	0	0	19.950.000	19.950.000	0	0	0	19.950.000	0
1 06 1.06.2.22.0.00.01.0004 01 1.06	Administrasi Umum Perangkat Daerah	119.152.624	0	0	0	119.152.624	119.047.500	0	0	0	119.047.500	(105.124)
1 06 1.06.2.22.0.00.01.0004 01 1.06 01	Penyediaan Komponen Instalasi Listrik/Penerangan Bangunan Kantor	36.512.124	0	0	0	36.512.124	36.512.000	0	0	0	36.512.000	(124)
1 06 1.06.2.22.0.00.01.0004 01 1.06 04	Penyediaan Bahan Logistik Kantor	40.860.000	0	0	0	40.860.000	40.755.000	0	0	0	40.755.000	(105.000)

PROVINSI DI YOGYAKARTA
REKAPITULASI PERUBAHAN BELANJA MENURUT URUSAN PEMERINTAHAN DAERAH, ORGANISASI, PROGRAM DAN KEGIATAN BESERTA HASIL DAN SUB KEGIATAN BESERTA KELUARAN
TAHUN ANGGARAN 2022

Kode	Uraian Urusan, Organisasi, Program, Kegiatan, dan Sub Kegiatan	Sebelum Perubahan					Setelah Perubahan					Bertambah/(Berkurang)
		Belanja					Belanja					
		Belanja Operasi	Belanja Modal	Belanja Tak Terduga	Belanja Transfer	Jumlah Belanja	Belanja Operasi	Belanja Modal	Belanja Tak Terduga	Belanja Transfer	Jumlah Belanja	
1 06 1.06.2.22.0.00.01.0004 01 1.06 05	Penyediaan Barang Cetak dan Penggandaan	13.220.500	0	0	0	13.220.500	13.220.500	0	0	0	13.220.500	0
1 06 1.06.2.22.0.00.01.0004 01 1.06 06	Penyediaan Bahan Bacaan dan Peraturan Perundang-undangan	2.280.000	0	0	0	2.280.000	2.280.000	0	0	0	2.280.000	0
1 06 1.06.2.22.0.00.01.0004 01 1.06 09	Penyelenggaraan Rapat Koordinasi dan Konsultasi SKPD	26.280.000	0	0	0	26.280.000	26.280.000	0	0	0	26.280.000	0
1 06 1.06.2.22.0.00.01.0004 01 1.07	Pengadaan Barang Milik Daerah Penunjang Urusan Pemerintah Daerah	27.450.000	777.310.336	0	0	804.760.336	27.450.000	777.310.336	0	0	804.760.336	0
1 06 1.06.2.22.0.00.01.0004 01 1.07 10	Pengadaan Sarana dan Prasarana Gedung Kantor atau Bangunan Lainnya	27.450.000	777.310.336	0	0	804.760.336	27.450.000	777.310.336	0	0	804.760.336	0
1 06 1.06.2.22.0.00.01.0004 01 1.08	Penyediaan Jasa Penunjang Urusan Pemerintahan Daerah	1.030.271.600	0	0	0	1.030.271.600	1.030.271.600	0	0	0	1.030.271.600	0
1 06 1.06.2.22.0.00.01.0004 01 1.08 01	Penyediaan Jasa Surat Menyurat	1.375.000	0	0	0	1.375.000	1.375.000	0	0	0	1.375.000	0
1 06 1.06.2.22.0.00.01.0004 01 1.08 02	Penyediaan Jasa Komunikasi, Sumber Daya Air dan Listrik	99.000.000	0	0	0	99.000.000	99.000.000	0	0	0	99.000.000	0
1 06 1.06.2.22.0.00.01.0004 01 1.08 03	Penyediaan Jasa Peralatan dan Perlengkapan Kantor	156.763.000	0	0	0	156.763.000	156.763.000	0	0	0	156.763.000	0
1 06 1.06.2.22.0.00.01.0004 01 1.08 04	Penyediaan Jasa Pelayanan Umum Kantor	773.133.600	0	0	0	773.133.600	773.133.600	0	0	0	773.133.600	0
1 06 1.06.2.22.0.00.01.0004 01 1.09	Pemeliharaan Barang Milik Daerah Penunjang Urusan Pemerintahan Daerah	154.583.897	1.527.362.628	0	0	1.681.946.525	154.583.897	1.641.202.628	0	0	1.795.786.525	113.840.000
1 06 1.06.2.22.0.00.01.0004 01 1.09 02	Penyediaan Jasa Pemeliharaan, Biaya Pemeliharaan, Pajak dan Perizinan Kendaraan Dinas Operasional atau Lapangan	62.094.000	0	0	0	62.094.000	62.094.000	0	0	0	62.094.000	0
1 06 1.06.2.22.0.00.01.0004 01 1.09 09	Pemeliharaan/Rehabilitasi Gedung Kantor dan Bangunan Lainnya	19.329.897	1.527.362.628	0	0	1.546.692.525	19.329.897	1.641.202.628	0	0	1.660.532.525	113.840.000
1 06 1.06.2.22.0.00.01.0004 01 1.09 10	Pemeliharaan/Rehabilitasi Sarana dan Prasarana Gedung Kantor atau Bangunan Lainnya	73.160.000	0	0	0	73.160.000	73.160.000	0	0	0	73.160.000	0
1 06 1.06.2.22.0.00.01.0004 04	PROGRAM REHABILITASI SOSIAL	2.249.382.500	0	0	0	2.249.382.500	2.249.382.500	0	0	0	2.249.382.500	0
1 06 1.06.2.22.0.00.01.0004 04 1.05	Rehabilitasi Sosial bagi Penyandang Masalah Kesejahteraan Sosial (PMKS) Lainnya di Luar HIV/AIDS dan NAPZA di dalam Pant	2.249.382.500	0	0	0	2.249.382.500	2.249.382.500	0	0	0	2.249.382.500	0
1 06 1.06.2.22.0.00.01.0004 04 1.05 01	Penyediaan Permakanan	761.360.000	0	0	0	761.360.000	761.360.000	0	0	0	761.360.000	0
1 06 1.06.2.22.0.00.01.0004 04 1.05 02	Penyediaan Sandang	260.825.000	0	0	0	260.825.000	260.825.000	0	0	0	260.825.000	0
1 06 1.06.2.22.0.00.01.0004 04 1.05 04	Penyediaan Perbekalan Kesehatan di dalam Pant	57.154.000	0	0	0	57.154.000	57.154.000	0	0	0	57.154.000	0
1 06 1.06.2.22.0.00.01.0004 04 1.05 05	Pemberian Bimbingan Fisik, Mental, Spritual dan Sosial	749.641.500	0	0	0	749.641.500	749.641.500	0	0	0	749.641.500	0
1 06 1.06.2.22.0.00.01.0004 04 1.05 06	Pemberian Bimbingan Aktivitas Hidup Sehari-Hari	40.270.000	0	0	0	40.270.000	40.270.000	0	0	0	40.270.000	0
1 06 1.06.2.22.0.00.01.0004 04 1.05 07	Pemberian Bimbingan Keterampilan Dasar	375.092.000	0	0	0	375.092.000	375.092.000	0	0	0	375.092.000	0

PROVINSI DI YOGYAKARTA
REKAPITULASI PERUBAHAN BELANJA MENURUT URUSAN PEMERINTAHAN DAERAH, ORGANISASI, PROGRAM DAN KEGIATAN BESERTA HASIL DAN SUB KEGIATAN BESERTA KELUARAN
TAHUN ANGGARAN 2022

Kode	Uraian Urusan, Organisasi, Program, Kegiatan, dan Sub Kegiatan	Sebelum Perubahan					Setelah Perubahan					Bertambah/(Berkurang)
		Belanja					Belanja					
		Belanja Operasi	Belanja Modal	Belanja Tak Terduga	Belanja Transfer	Jumlah Belanja	Belanja Operasi	Belanja Modal	Belanja Tak Terduga	Belanja Transfer	Jumlah Belanja	
1 06 1.06.2.22.0.00.01.0004 04 1.05 09	Akses Kelayakan Pendidikan dan Kesehatan Dasar	5.040.000	0	0	0	5.040.000	5.040.000	0	0	0	5.040.000	0
1 06 1.06.2.22.0.00.01.0005	BALAI REHABILITASI SOSIAL DAN PENGASUHAN ANAK	4.047.151.615	1.835.368.000	0	0	5.882.519.615	4.076.586.450	1.835.368.000	0	0	5.911.954.450	29.434.835
1 06 1.06.2.22.0.00.01.0005 01	PROGRAM PENUNJANG URUSAN PEMERINTAHAN DAERAH PROVINSI	1.523.623.115	1.835.368.000	0	0	3.358.991.115	1.553.057.950	1.835.368.000	0	0	3.388.425.950	29.434.835
1 06 1.06.2.22.0.00.01.0005 01 1.06	Administrasi Umum Perangkat Daerah	295.554.315	0	0	0	295.554.315	311.289.150	0	0	0	311.289.150	15.734.835
1 06 1.06.2.22.0.00.01.0005 01 1.06 01	Penyediaan Komponen Instalasi Listrik/Penerangan Bangunan Kantor	26.489.165	0	0	0	26.489.165	26.489.000	0	0	0	26.489.000	(165)
1 06 1.06.2.22.0.00.01.0005 01 1.06 02	Penyediaan Peralatan dan Perlengkapan Kantor	52.822.000	0	0	0	52.822.000	52.822.000	0	0	0	52.822.000	0
1 06 1.06.2.22.0.00.01.0005 01 1.06 03	Penyediaan Peralatan Rumah Tangga	64.807.400	0	0	0	64.807.400	64.807.400	0	0	0	64.807.400	0
1 06 1.06.2.22.0.00.01.0005 01 1.06 04	Penyediaan Bahan Logistik Kantor	78.480.000	0	0	0	78.480.000	94.215.000	0	0	0	94.215.000	15.735.000
1 06 1.06.2.22.0.00.01.0005 01 1.06 05	Penyediaan Barang Cetak dan Penggandaan	43.315.750	0	0	0	43.315.750	43.315.750	0	0	0	43.315.750	0
1 06 1.06.2.22.0.00.01.0005 01 1.06 06	Penyediaan Bahan Bacaan dan Peraturan Perundang-undangan	7.920.000	0	0	0	7.920.000	7.920.000	0	0	0	7.920.000	0
1 06 1.06.2.22.0.00.01.0005 01 1.06 09	Penyelenggaraan Rapat Koordinasi dan Konsultasi SKPD	21.720.000	0	0	0	21.720.000	21.720.000	0	0	0	21.720.000	0
1 06 1.06.2.22.0.00.01.0005 01 1.07	Pengadaan Barang Milik Daerah Penunjang Urusan Pemerintah Daerah	4.800.000	595.038.000	0	0	599.838.000	4.800.000	595.038.000	0	0	599.838.000	0
1 06 1.06.2.22.0.00.01.0005 01 1.07 10	Pengadaan Sarana dan Prasarana Gedung Kantor atau Bangunan Lainnya	4.800.000	595.038.000	0	0	599.838.000	4.800.000	595.038.000	0	0	599.838.000	0
1 06 1.06.2.22.0.00.01.0005 01 1.08	Penyediaan Jasa Penunjang Urusan Pemerintahan Daerah	805.562.200	0	0	0	805.562.200	805.562.200	0	0	0	805.562.200	0
1 06 1.06.2.22.0.00.01.0005 01 1.08 02	Penyediaan Jasa Komunikasi, Sumber Daya Air dan Listrik	117.241.000	0	0	0	117.241.000	117.241.000	0	0	0	117.241.000	0
1 06 1.06.2.22.0.00.01.0005 01 1.08 04	Penyediaan Jasa Pelayanan Umum Kantor	688.321.200	0	0	0	688.321.200	688.321.200	0	0	0	688.321.200	0
1 06 1.06.2.22.0.00.01.0005 01 1.09	Pemeliharaan Barang Milik Daerah Penunjang Urusan Pemerintahan Daerah	417.706.600	1.240.330.000	0	0	1.658.036.600	431.406.600	1.240.330.000	0	0	1.671.736.600	13.700.000
1 06 1.06.2.22.0.00.01.0005 01 1.09 02	Penyediaan Jasa Pemeliharaan, Biaya Pemeliharaan, Pajak dan Perizinan Kendaraan Dinas Operasional atau Lapangan	168.097.000	0	0	0	168.097.000	168.097.000	0	0	0	168.097.000	0
1 06 1.06.2.22.0.00.01.0005 01 1.09 09	Pemeliharaan/Rehabilitasi Gedung Kantor dan Bangunan Lainnya	164.321.600	1.240.330.000	0	0	1.404.651.600	164.321.600	1.240.330.000	0	0	1.404.651.600	0
1 06 1.06.2.22.0.00.01.0005 01 1.09 10	Pemeliharaan/Rehabilitasi Sarana dan Prasarana Gedung Kantor atau Bangunan Lainnya	85.288.000	0	0	0	85.288.000	98.988.000	0	0	0	98.988.000	13.700.000
1 06 1.06.2.22.0.00.01.0005 04	PROGRAM REHABILITASI SOSIAL	2.523.528.500	0	0	0	2.523.528.500	2.523.528.500	0	0	0	2.523.528.500	0
1 06 1.06.2.22.0.00.01.0005 04 1.02	Rehabilitasi Sosial Dasar Anak Terlantar di Dalam Panti	2.523.528.500	0	0	0	2.523.528.500	2.523.528.500	0	0	0	2.523.528.500	0

PROVINSI DI YOGYAKARTA
REKAPITULASI PERUBAHAN BELANJA MENURUT URUSAN PEMERINTAHAN DAERAH, ORGANISASI, PROGRAM DAN KEGIATAN BESERTA HASIL DAN SUB KEGIATAN BESERTA KELUARAN
TAHUN ANGGARAN 2022

Kode	Uraian Urusan, Organisasi, Program, Kegiatan, dan Sub Kegiatan	Sebelum Perubahan					Sesudah Perubahan					Bertambah/(Berkurang)
		Belanja					Belanja					
		Belanja Operasi	Belanja Modal	Belanja Tak Terduga	Belanja Transfer	Jumlah Belanja	Belanja Operasi	Belanja Modal	Belanja Tak Terduga	Belanja Transfer	Jumlah Belanja	
1 06 1.06.2.22.0.00.01.0005 04 1.02 01	Pengasuhan	48.300.000	0	0	0	48.300.000	48.300.000	0	0	0	48.300.000	0
1 06 1.06.2.22.0.00.01.0005 04 1.02 02	Penyediaan Makanan	1.140.625.000	0	0	0	1.140.625.000	1.140.625.000	0	0	0	1.140.625.000	0
1 06 1.06.2.22.0.00.01.0005 04 1.02 03	Penyediaan Sandang	243.989.500	0	0	0	243.989.500	243.989.500	0	0	0	243.989.500	0
1 06 1.06.2.22.0.00.01.0005 04 1.02 05	Penyediaan Perbekalan Kesehatan di Dalam Panti	225.679.000	0	0	0	225.679.000	225.679.000	0	0	0	225.679.000	0
1 06 1.06.2.22.0.00.01.0005 04 1.02 06	Pemberian Bimbingan Fisik, Mental, Spiritual dan Sosial	203.400.000	0	0	0	203.400.000	203.400.000	0	0	0	203.400.000	0
1 06 1.06.2.22.0.00.01.0005 04 1.02 07	Pemberian Bimbingan Aktivitas Hidup Sehari-hari	32.739.000	0	0	0	32.739.000	32.739.000	0	0	0	32.739.000	0
1 06 1.06.2.22.0.00.01.0005 04 1.02 08	Fasilitasi Pembuatan Akta Kelahiran, Nomor Induk Kependudukan, dan Kartu Identitas Anak	2.200.000	0	0	0	2.200.000	2.200.000	0	0	0	2.200.000	0
1 06 1.06.2.22.0.00.01.0005 04 1.02 09	Akses ke Layanan Pendidikan dan Kesehatan Dasar	609.796.000	0	0	0	609.796.000	609.796.000	0	0	0	609.796.000	0
1 06 1.06.2.22.0.00.01.0005 04 1.02 10	Pemberian Pelayanan Penelusuran Keluarga	2.800.000	0	0	0	2.800.000	2.800.000	0	0	0	2.800.000	0
1 06 1.06.2.22.0.00.01.0005 04 1.02 11	Pemberian Pelayanan Reunifikasi Keluarga	7.400.000	0	0	0	7.400.000	7.400.000	0	0	0	7.400.000	0
1 06 1.06.2.22.0.00.01.0005 04 1.02 12	Akses Layanan Pengasuhan Kepada Keluarga Penganti	6.600.000	0	0	0	6.600.000	6.600.000	0	0	0	6.600.000	0
1 06 1.06.2.22.0.00.01.0006	BALAI PELAYANAN SOSIAL TRESNA WERDHA	5.693.839.450	378.242.000	0	0	6.072.081.450	5.799.053.450	378.242.000	0	0	6.177.295.450	105.214.000
1 06 1.06.2.22.0.00.01.0006 01	PROGRAM PENUNJANG URUSAN PEMERINTAHAN DAERAH PROVINSI	2.202.025.700	378.242.000	0	0	2.580.267.700	2.238.355.700	378.242.000	0	0	2.616.597.700	36.330.000
1 06 1.06.2.22.0.00.01.0006 01 1.06	Administrasi Umum Perangkat Daerah	215.323.000	0	0	0	215.323.000	251.653.000	0	0	0	251.653.000	36.330.000
1 06 1.06.2.22.0.00.01.0006 01 1.06 01	Penyediaan Komponen Instalasi Listrik/Penerangan Bangunan Kantor	26.520.000	0	0	0	26.520.000	26.520.000	0	0	0	26.520.000	0
1 06 1.06.2.22.0.00.01.0006 01 1.06 02	Penyediaan Peralatan dan Perlengkapan Kantor	34.083.000	0	0	0	34.083.000	34.083.000	0	0	0	34.083.000	0
1 06 1.06.2.22.0.00.01.0006 01 1.06 03	Penyediaan Peralatan Rumah Tangga	1.842.000	0	0	0	1.842.000	1.842.000	0	0	0	1.842.000	0
1 06 1.06.2.22.0.00.01.0006 01 1.06 04	Penyediaan Bahan Logistik Kantor	124.560.000	0	0	0	124.560.000	160.890.000	0	0	0	160.890.000	36.330.000
1 06 1.06.2.22.0.00.01.0006 01 1.06 05	Penyediaan Barang Cetak dan Penggandaan	11.608.000	0	0	0	11.608.000	11.608.000	0	0	0	11.608.000	0
1 06 1.06.2.22.0.00.01.0006 01 1.06 06	Penyediaan Bahan Bacaan dan Peraturan Perundang-undangan	4.560.000	0	0	0	4.560.000	4.560.000	0	0	0	4.560.000	0
1 06 1.06.2.22.0.00.01.0006 01 1.06 09	Penyelenggaraan Rapat Koordinasi dan Konsultasi SKPD	12.150.000	0	0	0	12.150.000	12.150.000	0	0	0	12.150.000	0
1 06 1.06.2.22.0.00.01.0006 01 1.07	Pengadaan Barang Milik Daerah Penunjang Urusan Pemerintah Daerah	19.681.000	378.242.000	0	0	397.923.000	19.681.000	378.242.000	0	0	397.923.000	0
1 06 1.06.2.22.0.00.01.0006 01 1.07 10	Pengadaan Sarana dan Prasarana Gedung Kantor atau Bangunan Lainnya	19.681.000	378.242.000	0	0	397.923.000	19.681.000	378.242.000	0	0	397.923.000	0

PROVINSI DI YOGYAKARTA
REKAPITULASI PERUBAHAN BELANJA MENURUT URUSAN PEMERINTAHAN DAERAH, ORGANISASI, PROGRAM DAN KEGIATAN BESERTA HASIL DAN SUB KEGIATAN BESERTA KELUARAN
TAHUN ANGGARAN 2022

Kode	Uraian Urusan, Organisasi, Program, Kegiatan, dan Sub Kegiatan	Sebelum Perubahan					Setelah Perubahan					Bertambah/(Berkurang)
		Belanja					Belanja					
		Belanja Operasi	Belanja Modal	Belanja Tak Terduga	Belanja Transfer	Jumlah Belanja	Belanja Operasi	Belanja Modal	Belanja Tak Terduga	Belanja Transfer	Jumlah Belanja	
1 06 1.06.2.22.0.00.01.0006 01 1.08	Penyediaan Jasa Penunjang Urusan Pemerintahan Daerah	1.080.277.700	0	0	0	1.080.277.700	1.080.277.700	0	0	0	1.080.277.700	0
1 06 1.06.2.22.0.00.01.0006 01 1.08 01	Penyediaan Jasa Surat Menyurat	2.530.000	0	0	0	2.530.000	2.530.000	0	0	0	2.530.000	0
1 06 1.06.2.22.0.00.01.0006 01 1.08 02	Penyediaan Jasa Komunikasi, Sumber Daya Air dan Listrik	129.427.500	0	0	0	129.427.500	129.427.500	0	0	0	129.427.500	0
1 06 1.06.2.22.0.00.01.0006 01 1.08 04	Penyediaan Jasa Pelayanan Umum Kantor	948.320.200	0	0	0	948.320.200	948.320.200	0	0	0	948.320.200	0
1 06 1.06.2.22.0.00.01.0006 01 1.09	Pemeliharaan Barang Milik Daerah Penunjang Urusan Pemerintahan Daerah	886.744.000	0	0	0	886.744.000	886.744.000	0	0	0	886.744.000	0
1 06 1.06.2.22.0.00.01.0006 01 1.09 02	Penyediaan Jasa Pemeliharaan, Biaya Pemeliharaan, Pajak dan Perizinan Kendaraan Dinas Operasional atau Lapangan	136.548.200	0	0	0	136.548.200	136.548.200	0	0	0	136.548.200	0
1 06 1.06.2.22.0.00.01.0006 01 1.09 09	Pemeliharaan/Rehabilitasi Gedung Kantor dan Bangunan Lainnya	694.355.800	0	0	0	694.355.800	694.355.800	0	0	0	694.355.800	0
1 06 1.06.2.22.0.00.01.0006 01 1.09 10	Pemeliharaan/Rehabilitasi Sarana dan Prasarana Gedung Kantor atau Bangunan Lainnya	55.840.000	0	0	0	55.840.000	55.840.000	0	0	0	55.840.000	0
1 06 1.06.2.22.0.00.01.0006 04	PROGRAM REHABILITASI SOSIAL	3.491.813.750	0	0	0	3.491.813.750	3.560.697.750	0	0	0	3.560.697.750	68.884.000
1 06 1.06.2.22.0.00.01.0006 04 1.03	Rehabilitasi Sosial Dasar Lanjut Usia Terlantar di dalam Panti	3.491.813.750	0	0	0	3.491.813.750	3.560.697.750	0	0	0	3.560.697.750	68.884.000
1 06 1.06.2.22.0.00.01.0006 04 1.03 01	Penyediaan Permakanan	2.171.460.000	0	0	0	2.171.460.000	2.171.460.000	0	0	0	2.171.460.000	0
1 06 1.06.2.22.0.00.01.0006 04 1.03 02	Penyediaan Sandang	545.020.000	0	0	0	545.020.000	545.020.000	0	0	0	545.020.000	0
1 06 1.06.2.22.0.00.01.0006 04 1.03 03	Penyediaan Asrama yang mudah Diakses	100.272.000	0	0	0	100.272.000	100.272.000	0	0	0	100.272.000	0
1 06 1.06.2.22.0.00.01.0006 04 1.03 05	Penyediaan Perbekalan Kesehatan di dalam Panti Sosial	60.483.000	0	0	0	60.483.000	60.483.000	0	0	0	60.483.000	0
1 06 1.06.2.22.0.00.01.0006 04 1.03 06	Pemberian Bimbingan Fisik, Mental, Spritual dan Sosial	249.600.000	0	0	0	249.600.000	280.984.000	0	0	0	280.984.000	31.384.000
1 06 1.06.2.22.0.00.01.0006 04 1.03 07	Pemberian Bimbingan Aktivitas Hidup Sehari-Hari	244.838.750	0	0	0	244.838.750	244.838.750	0	0	0	244.838.750	0
1 06 1.06.2.22.0.00.01.0006 04 1.03 10	Pemberian Pelayanan Penelusuran Keluarga	21.600.000	0	0	0	21.600.000	21.600.000	0	0	0	21.600.000	0
1 06 1.06.2.22.0.00.01.0006 04 1.03 11	Pemberian Pelayanan Reunifikasi Keluarga	4.320.000	0	0	0	4.320.000	4.320.000	0	0	0	4.320.000	0
1 06 1.06.2.22.0.00.01.0006 04 1.03 12	Pemulasaraan	94.220.000	0	0	0	94.220.000	131.720.000	0	0	0	131.720.000	37.500.000
2	URUSAN PEMERINTAHAN WAJIB YANG TIDAK BERKAITAN DENGAN PELAYANAN DASAR	865.861.914.343	213.371.557.345	0	0	1.079.233.471.688	897.790.200.542	224.113.323.285	0	0	1.121.903.523.827	42.670.052.139
2 07	URUSAN PEMERINTAHAN BIDANG TENAGA KERJA	48.926.447.857	1.142.788.000	0	0	50.069.235.857	48.305.506.586	1.493.258.000	0	0	49.798.764.586	(270.471.271)
3 32 3.32.2.07.2.22.02.0000	DINAS TENAGA KERJA DAN TRANSMIGRASI	35.270.518.857	645.376.000	0	0	35.915.894.857	34.390.477.574	662.584.000	0	0	35.053.061.574	(862.833.283)
2 07 3.32.2.07.2.22.02.0000 01	PROGRAM PENUNJANG URUSAN PEMERINTAHAN DAERAH PROVINSI	32.621.374.357	645.376.000	0	0	33.266.750.357	31.110.415.674	662.584.000	0	0	31.772.999.674	(1.493.750.683)
2 07 3.32.2.07.2.22.02.0000 01 1.01	Perencanaan, Penganggaran, dan Evaluasi Kinerja Perangkat Daerah	186.081.000	0	0	0	186.081.000	180.081.000	0	0	0	180.081.000	(6.000.000)

PROVINSI DI YOGYAKARTA
REKAPITULASI PERUBAHAN BELANJA MENURUT URUSAN PEMERINTAHAN DAERAH, ORGANISASI, PROGRAM DAN KEGIATAN BESERTA HASIL DAN SUB KEGIATAN BESERTA KELUARAN
TAHUN ANGGARAN 2022

Kode	Uraian Urusan, Organisasi, Program, Kegiatan, dan Sub Kegiatan	Sebelum Perubahan					Setelah Perubahan					Bertambah/(Berkurang)
		Belanja					Belanja					
		Belanja Operasi	Belanja Modal	Belanja Tak Terduga	Belanja Transfer	Jumlah Belanja	Belanja Operasi	Belanja Modal	Belanja Tak Terduga	Belanja Transfer	Jumlah Belanja	
2 07 3.32.2.07.2.22.02.0000 01 1.01 01	Penyusunan Dokumen Perencanaan Perangkat Daerah	76.751.000	0	0	0	76.751.000	75.251.000	0	0	0	75.251.000	(1.500.000)
2 07 3.32.2.07.2.22.02.0000 01 1.01 04	Koordinasi dan Penyusunan DPA-SKPD	51.000.000	0	0	0	51.000.000	46.500.000	0	0	0	46.500.000	(4.500.000)
2 07 3.32.2.07.2.22.02.0000 01 1.01 07	Evaluasi Kinerja Perangkat Daerah	58.330.000	0	0	0	58.330.000	58.330.000	0	0	0	58.330.000	0
2 07 3.32.2.07.2.22.02.0000 01 1.02	Administrasi Keuangan Perangkat Daerah	29.422.078.129	0	0	0	29.422.078.129	28.032.665.866	0	0	0	28.032.665.866	(1.389.412.263)
2 07 3.32.2.07.2.22.02.0000 01 1.02 01	Penyediaan Gaji dan Tunjangan ASN	29.342.318.129	0	0	0	29.342.318.129	27.952.905.866	0	0	0	27.952.905.866	(1.389.412.263)
2 07 3.32.2.07.2.22.02.0000 01 1.02 03	Pelaksanaan Penatausahaan dan Pengujian/Verifikasi Keuangan SKPD	44.760.000	0	0	0	44.760.000	44.760.000	0	0	0	44.760.000	0
2 07 3.32.2.07.2.22.02.0000 01 1.02 05	Koordinasi dan Penyusunan Laporan Keuangan Akhir Tahun SKPD	10.579.000	0	0	0	10.579.000	10.579.000	0	0	0	10.579.000	0
2 07 3.32.2.07.2.22.02.0000 01 1.02 07	Koordinasi dan Penyusunan Laporan Keuangan Bulanan/Triwulanan/Semesteran SKPD	24.421.000	0	0	0	24.421.000	24.421.000	0	0	0	24.421.000	0
2 07 3.32.2.07.2.22.02.0000 01 1.03	Administrasi Barang Milik Daerah pada Perangkat Daerah	30.800.000	0	0	0	30.800.000	30.800.000	0	0	0	30.800.000	0
2 07 3.32.2.07.2.22.02.0000 01 1.03 02	Pengamanan Barang Milik Daerah SKPD	11.000.000	0	0	0	11.000.000	11.000.000	0	0	0	11.000.000	0
2 07 3.32.2.07.2.22.02.0000 01 1.03 06	Penatausahaan Barang Milik Daerah pada SKPD	19.800.000	0	0	0	19.800.000	19.800.000	0	0	0	19.800.000	0
2 07 3.32.2.07.2.22.02.0000 01 1.05	Administrasi Kepegawaian Perangkat Daerah	14.301.000	0	0	0	14.301.000	8.901.000	0	0	0	8.901.000	(5.400.000)
2 07 3.32.2.07.2.22.02.0000 01 1.05 05	Monitoring, Evaluasi, dan Penilaian Kinerja Pegawai	14.301.000	0	0	0	14.301.000	8.901.000	0	0	0	8.901.000	(5.400.000)
2 07 3.32.2.07.2.22.02.0000 01 1.06	Administrasi Umum Perangkat Daerah	374.214.000	0	0	0	374.214.000	374.214.000	0	0	0	374.214.000	0
2 07 3.32.2.07.2.22.02.0000 01 1.06 01	Penyediaan Komponen Instalasi Listrik/Penerangan Bangunan Kantor	22.878.000	0	0	0	22.878.000	22.878.000	0	0	0	22.878.000	0
2 07 3.32.2.07.2.22.02.0000 01 1.06 02	Penyediaan Peralatan dan Perlengkapan Kantor	54.044.000	0	0	0	54.044.000	54.044.000	0	0	0	54.044.000	0
2 07 3.32.2.07.2.22.02.0000 01 1.06 03	Penyediaan Peralatan Rumah Tangga	9.711.000	0	0	0	9.711.000	9.711.000	0	0	0	9.711.000	0
2 07 3.32.2.07.2.22.02.0000 01 1.06 04	Penyediaan Bahan Logistik Kantor	6.195.000	0	0	0	6.195.000	6.195.000	0	0	0	6.195.000	0
2 07 3.32.2.07.2.22.02.0000 01 1.06 05	Penyediaan Barang Cetak dan Penggandaan	25.382.000	0	0	0	25.382.000	25.382.000	0	0	0	25.382.000	0
2 07 3.32.2.07.2.22.02.0000 01 1.06 06	Penyediaan Bahan Bacaan dan Peraturan Perundang-undangan	8.040.000	0	0	0	8.040.000	8.040.000	0	0	0	8.040.000	0
2 07 3.32.2.07.2.22.02.0000 01 1.06 09	Penyelenggaraan Rapat Koordinasi dan Konsultasi SKPD	247.964.000	0	0	0	247.964.000	247.964.000	0	0	0	247.964.000	0
2 07 3.32.2.07.2.22.02.0000 01 1.07	Pengadaan Barang Milik Daerah Penunjang Urusan Pemerintah Daerah	0	645.376.000	0	0	645.376.000	0	662.584.000	0	0	662.584.000	17.208.000

PROVINSI DI YOGYAKARTA
REKAPITULASI PERUBAHAN BELANJA MENURUT URUSAN PEMERINTAHAN DAERAH, ORGANISASI, PROGRAM DAN KEGIATAN BESERTA HASIL DAN SUB KEGIATAN BESERTA KELUARAN
TAHUN ANGGARAN 2022

Kode	Uraian Urusan, Organisasi, Program, Kegiatan, dan Sub Kegiatan	Sebelum Perubahan					Sesudah Perubahan					Bertambah/(Berkurang)
		Belanja					Belanja					
		Belanja Operasi	Belanja Modal	Belanja Tak Terduga	Belanja Transfer	Jumlah Belanja	Belanja Operasi	Belanja Modal	Belanja Tak Terduga	Belanja Transfer	Jumlah Belanja	
2 07 3.32.2.07.2.22.02.0000 01 1.07 10	Pengadaan Sarana dan Prasarana Gedung Kantor atau Bangunan Lainnya	0	645.376.000	0	0	645.376.000	0	662.584.000	0	0	662.584.000	17.208.000
2 07 3.32.2.07.2.22.02.0000 01 1.08	Penyediaan Jasa Penunjang Urusan Pemerintahan Daerah	1.767.892.728	0	0	0	1.767.892.728	1.658.426.308	0	0	0	1.658.426.308	(109.466.420)
2 07 3.32.2.07.2.22.02.0000 01 1.08 01	Penyediaan Jasa Surat Menyurat	13.263.000	0	0	0	13.263.000	13.263.000	0	0	0	13.263.000	0
2 07 3.32.2.07.2.22.02.0000 01 1.08 02	Penyediaan Jasa Komunikasi, Sumber Daya Air dan Listrik	566.500.328	0	0	0	566.500.328	456.433.908	0	0	0	456.433.908	(110.066.420)
2 07 3.32.2.07.2.22.02.0000 01 1.08 04	Penyediaan Jasa Pelayanan Umum Kantor	1.188.129.400	0	0	0	1.188.129.400	1.188.729.400	0	0	0	1.188.729.400	600.000
2 07 3.32.2.07.2.22.02.0000 01 1.09	Pemeliharaan Barang Milik Daerah Penunjang Urusan Pemerintahan Daerah	826.007.500	0	0	0	826.007.500	825.327.500	0	0	0	825.327.500	(680.000)
2 07 3.32.2.07.2.22.02.0000 01 1.09 01	Penyediaan Jasa Pemeliharaan, Biaya Pemeliharaan dan Pajak Kendaraan Perorangan Dinas atau Kendaraan Dinas Jabatan	31.151.000	0	0	0	31.151.000	31.151.000	0	0	0	31.151.000	0
2 07 3.32.2.07.2.22.02.0000 01 1.09 02	Penyediaan Jasa Pemeliharaan, Biaya Pemeliharaan, Pajak dan Perizinan Kendaraan Dinas Operasional atau Lapangan	453.631.500	0	0	0	453.631.500	453.631.500	0	0	0	453.631.500	0
2 07 3.32.2.07.2.22.02.0000 01 1.09 06	Pemeliharaan Peralatan dan Mesin Lainnya	46.025.000	0	0	0	46.025.000	46.025.000	0	0	0	46.025.000	0
2 07 3.32.2.07.2.22.02.0000 01 1.09 09	Pemeliharaan/Rehabilitasi Gedung Kantor dan Bangunan Lainnya	253.380.000	0	0	0	253.380.000	252.700.000	0	0	0	252.700.000	(680.000)
2 07 3.32.2.07.2.22.02.0000 01 1.09 10	Pemeliharaan/Rehabilitasi Sarana dan Prasarana Gedung Kantor atau Bangunan Lainnya	41.820.000	0	0	0	41.820.000	41.820.000	0	0	0	41.820.000	0
2 07 3.32.2.07.2.22.02.0000 02	PROGRAM PERENCANAAN TENAGA KERJA	200.940.000	0	0	0	200.940.000	200.940.000	0	0	0	200.940.000	0
2 07 3.32.2.07.2.22.02.0000 02 1.01	Penyusunan Rencana Tenaga Kerja (RTK)	200.940.000	0	0	0	200.940.000	200.940.000	0	0	0	200.940.000	0
2 07 3.32.2.07.2.22.02.0000 02 1.01 01	Penyusunan Rencana Tenaga Kerja Makro	200.940.000	0	0	0	200.940.000	200.940.000	0	0	0	200.940.000	0
2 07 3.32.2.07.2.22.02.0000 03	PROGRAM PELATIHAN KERJA DAN PRODUKTIVITAS TENAGA KERJA	512.314.000	0	0	0	512.314.000	512.314.000	0	0	0	512.314.000	0
2 07 3.32.2.07.2.22.02.0000 03 1.01	Pelaksanaan Latihan Kerja berdasarkan Klaster Kompetensi	484.195.000	0	0	0	484.195.000	484.195.000	0	0	0	484.195.000	0
2 07 3.32.2.07.2.22.02.0000 03 1.01 01	Proses Pelaksanaan Pendidikan dan Pelatihan Keterampilan bagi Pencari Kerja berdasarkan Klaster Kompetensi	484.195.000	0	0	0	484.195.000	484.195.000	0	0	0	484.195.000	0
2 07 3.32.2.07.2.22.02.0000 03 1.02	Pelaksanaan Akreditasi Lembaga Pelatihan Kerja	28.119.000	0	0	0	28.119.000	28.119.000	0	0	0	28.119.000	0
2 07 3.32.2.07.2.22.02.0000 03 1.02 01	Survey dan Penilaian Akreditasi Kepada Lembaga Pelatihan Kerja	28.119.000	0	0	0	28.119.000	28.119.000	0	0	0	28.119.000	0
2 07 3.32.2.07.2.22.02.0000 04	PROGRAM PENEMPATAN TENAGA KERJA	914.795.000	0	0	0	914.795.000	1.419.312.400	0	0	0	1.419.312.400	504.517.400

PROVINSI DI YOGYAKARTA
REKAPITULASI PERUBAHAN BELANJA MENURUT URUSAN PEMERINTAHAN DAERAH, ORGANISASI, PROGRAM DAN KEGIATAN BESERTA HASIL DAN SUB KEGIATAN BESERTA KELUARAN
TAHUN ANGGARAN 2022

Kode	Uraian Urusan, Organisasi, Program, Kegiatan, dan Sub Kegiatan	Sebelum Perubahan					Sesudah Perubahan					Bertambah/(Berkurang)
		Belanja					Belanja					
		Belanja Operasi	Belanja Modal	Belanja Tak Terduga	Belanja Transfer	Jumlah Belanja	Belanja Operasi	Belanja Modal	Belanja Tak Terduga	Belanja Transfer	Jumlah Belanja	
2 07 3.32.2.07.2.22.02.0000 04 1.01	Pelayanan antar Kerja Lintas Daerah Kabupaten/Kota	509.072.000	0	0	0	509.072.000	1.013.889.400	0	0	0	1.013.889.400	504.817.400
2 07 3.32.2.07.2.22.02.0000 04 1.01 02	Pelayanan Antar Kerja	113.863.000	0	0	0	113.863.000	113.083.000	0	0	0	113.083.000	(780.000)
2 07 3.32.2.07.2.22.02.0000 04 1.01 03	Penyuluhan dan Bimbingan Jabatan bagi Pencari Kerja	60.500.500	0	0	0	60.500.500	60.500.500	0	0	0	60.500.500	0
2 07 3.32.2.07.2.22.02.0000 04 1.01 04	Pembinaan Operasionalisasi Pelayanan Penempatan Tenaga Kerja AKAD (Antar Kerja Antar Daerah) dan AKL (Antar Kerja Lokal)	57.810.500	0	0	0	57.810.500	57.810.500	0	0	0	57.810.500	0
2 07 3.32.2.07.2.22.02.0000 04 1.01 05	Perluasan Kesempatan Kerja	276.898.000	0	0	0	276.898.000	782.495.400	0	0	0	782.495.400	505.597.400
2 07 3.32.2.07.2.22.02.0000 04 1.03	Pengelolaan Informasi Pasar Kerja	39.411.000	0	0	0	39.411.000	39.411.000	0	0	0	39.411.000	0
2 07 3.32.2.07.2.22.02.0000 04 1.03 02	Pelayanan dan Penyediaan Informasi Pasar Kerja Online	39.411.000	0	0	0	39.411.000	39.411.000	0	0	0	39.411.000	0
2 07 3.32.2.07.2.22.02.0000 04 1.04	Pelindungan PMI (Pra dan Purna Penempatan) di Daerah Provinsi	366.312.000	0	0	0	366.312.000	366.012.000	0	0	0	366.012.000	(300.000)
2 07 3.32.2.07.2.22.02.0000 04 1.04 01	Peningkatan Pelindungan dan Kompetensi Calon Pekerja Migran Indonesia (PMI)/Pekerja Migran Indonesia (PMI)	44.564.000	0	0	0	44.564.000	44.564.000	0	0	0	44.564.000	0
2 07 3.32.2.07.2.22.02.0000 04 1.04 04	Pemberdayaan Pekerja Migran Indonesia Purna Penempatan	321.748.000	0	0	0	321.748.000	321.448.000	0	0	0	321.448.000	(300.000)
2 07 3.32.2.07.2.22.02.0000 05	PROGRAM HUBUNGAN INDUSTRIAL	592.636.500	0	0	0	592.636.500	592.636.500	0	0	0	592.636.500	0
2 07 3.32.2.07.2.22.02.0000 05 1.01	Pengesahan Peraturan Perusahaan dan Pendaftaran Perjanjian Kerja Bersama untuk yang Mempunyai Wilayah Kerja lebih dari 1 (satu) Kabupaten/Kota	94.786.000	0	0	0	94.786.000	94.786.000	0	0	0	94.786.000	0
2 07 3.32.2.07.2.22.02.0000 05 1.01 03	Penyelenggaraan Pendataan dan Informasi Sarana Hubungan Industrial dan Jaminan Sosial Tenaga Kerja	94.786.000	0	0	0	94.786.000	94.786.000	0	0	0	94.786.000	0
2 07 3.32.2.07.2.22.02.0000 05 1.02	Pencegahan dan Penyelesaian Perselisihan Hubungan Industrial, Mogok Kerja, dan Penutupan Perusahaan yang Berakibat/Berdampak pada Kepentingan di 1 (satu) Daerah Provinsi	280.065.500	0	0	0	280.065.500	280.065.500	0	0	0	280.065.500	0
2 07 3.32.2.07.2.22.02.0000 05 1.02 01	Pencegahan Perselisihan Hubungan Industrial, Mogok Kerja, dan Penutupan Perusahaan yang Berakibat/Berdampak pada Kepentingan di 1 (satu) Daerah Provinsi	212.900.500	0	0	0	212.900.500	212.900.500	0	0	0	212.900.500	0
2 07 3.32.2.07.2.22.02.0000 05 1.02 04	Pelaksanaan Operasional Lembaga Kerjasama Tripartit Daerah Provinsi	54.271.000	0	0	0	54.271.000	54.271.000	0	0	0	54.271.000	0
2 07 3.32.2.07.2.22.02.0000 05 1.02 05	Pembinaan Pengupahan Skala Provinsi	12.894.000	0	0	0	12.894.000	12.894.000	0	0	0	12.894.000	0

PROVINSI DI YOGYAKARTA
REKAPITULASI PERUBAHAN BELANJA MENURUT URUSAN PEMERINTAHAN DAERAH, ORGANISASI, PROGRAM DAN KEGIATAN BESERTA HASIL DAN SUB KEGIATAN BESERTA KELUARAN
TAHUN ANGGARAN 2022

Kode	Uraian Urusan, Organisasi, Program, Kegiatan, dan Sub Kegiatan	Sebelum Perubahan					Setelah Perubahan					Bertambah/(Berkurang)
		Belanja					Belanja					
		Belanja Operasi	Belanja Modal	Belanja Tak Terduga	Belanja Transfer	Jumlah Belanja	Belanja Operasi	Belanja Modal	Belanja Tak Terduga	Belanja Transfer	Jumlah Belanja	
2 07 3.32.2.07.2.22.02.0000 05 1.03	Penetapan Upah Minimum Provinsi (UMP), Upah Minimum Sektor Provinsi (UMSP), Upah Minimum Kabupaten/Kota (UMK), dan Upah Minimum Sektor Kabupaten/Kota (UMSK)	217.785.000	0	0	0	217.785.000	217.785.000	0	0	0	217.785.000	0
2 07 3.32.2.07.2.22.02.0000 05 1.03 01	Penetapan Upah Minimum Provinsi (UMP)	104.235.000	0	0	0	104.235.000	104.235.000	0	0	0	104.235.000	0
2 07 3.32.2.07.2.22.02.0000 05 1.03 05	Pengembangan Pelaksanaan Jaminan Sosial Tenaga Kerja dan Fasilitas Kesejahteraan Pekerja	113.550.000	0	0	0	113.550.000	113.550.000	0	0	0	113.550.000	0
2 07 3.32.2.07.2.22.02.0000 06	PROGRAM PENGAWASAN KETENAGAKERJAAN	428.459.000	0	0	0	428.459.000	554.859.000	0	0	0	554.859.000	126.400.000
2 07 3.32.2.07.2.22.02.0000 06 1.01	Penyelenggaraan Pengawasan Ketenagakerjaan	428.459.000	0	0	0	428.459.000	554.859.000	0	0	0	554.859.000	126.400.000
2 07 3.32.2.07.2.22.02.0000 06 1.01 01	Pengawasan Pelaksanaan Norma Kerja di Perusahaan	428.459.000	0	0	0	428.459.000	554.859.000	0	0	0	554.859.000	126.400.000
3 32 3.32.2.07.2.22.02.0001	BALAI LATIHAN KERJA DAN PENGEMBANGAN PRODUKTIVITAS	12.043.987.200	397.412.000	0	0	12.441.399.200	12.218.487.212	431.924.000	0	0	12.650.411.212	209.012.012
2 07 3.32.2.07.2.22.02.0001 01	PROGRAM PENUNJANG URUSAN PEMERINTAHAN DAERAH PROVINSI	1.524.240.450	0	0	0	1.524.240.450	1.464.391.400	0	0	0	1.464.391.400	(59.849.050)
2 07 3.32.2.07.2.22.02.0001 01 1.02	Administrasi Keuangan Perangkat Daerah	30.540.000	0	0	0	30.540.000	30.540.000	0	0	0	30.540.000	0
2 07 3.32.2.07.2.22.02.0001 01 1.02 03	Pelaksanaan Penatausahaan dan Pengujian/Verifikasi Keuangan SKPD	30.540.000	0	0	0	30.540.000	30.540.000	0	0	0	30.540.000	0
2 07 3.32.2.07.2.22.02.0001 01 1.03	Administrasi Barang Milik Daerah pada Perangkat Daerah	13.200.000	0	0	0	13.200.000	13.200.000	0	0	0	13.200.000	0
2 07 3.32.2.07.2.22.02.0001 01 1.03 06	Penatausahaan Barang Milik Daerah pada SKPD	13.200.000	0	0	0	13.200.000	13.200.000	0	0	0	13.200.000	0
2 07 3.32.2.07.2.22.02.0001 01 1.06	Administrasi Umum Perangkat Daerah	103.624.000	0	0	0	103.624.000	103.624.000	0	0	0	103.624.000	0
2 07 3.32.2.07.2.22.02.0001 01 1.06 01	Penyediaan Komponen Instalasi Listrik/Penerangan Bangunan Kantor	11.522.000	0	0	0	11.522.000	11.522.000	0	0	0	11.522.000	0
2 07 3.32.2.07.2.22.02.0001 01 1.06 02	Penyediaan Peralatan dan Perlengkapan Kantor	19.617.000	0	0	0	19.617.000	19.617.000	0	0	0	19.617.000	0
2 07 3.32.2.07.2.22.02.0001 01 1.06 03	Penyediaan Peralatan Rumah Tangga	8.360.000	0	0	0	8.360.000	8.360.000	0	0	0	8.360.000	0
2 07 3.32.2.07.2.22.02.0001 01 1.06 04	Penyediaan Bahan Logistik Kantor	1.575.000	0	0	0	1.575.000	1.575.000	0	0	0	1.575.000	0
2 07 3.32.2.07.2.22.02.0001 01 1.06 05	Penyediaan Barang Cetak dan Penggandaan	18.810.000	0	0	0	18.810.000	18.810.000	0	0	0	18.810.000	0
2 07 3.32.2.07.2.22.02.0001 01 1.06 06	Penyediaan Bahan Bacaan dan Peraturan Perundang-undangan	5.640.000	0	0	0	5.640.000	5.640.000	0	0	0	5.640.000	0
2 07 3.32.2.07.2.22.02.0001 01 1.06 09	Penyelenggaraan Rapat Koordinasi dan Konsultasi SKPD	38.100.000	0	0	0	38.100.000	38.100.000	0	0	0	38.100.000	0
2 07 3.32.2.07.2.22.02.0001 01 1.08	Penyediaan Jasa Penunjang Urusan Pemerintahan Daerah	1.175.517.750	0	0	0	1.175.517.750	1.115.668.700	0	0	0	1.115.668.700	(59.849.050)
2 07 3.32.2.07.2.22.02.0001 01 1.08 01	Penyediaan Jasa Surat Menyurat	1.752.000	0	0	0	1.752.000	1.752.000	0	0	0	1.752.000	0

PROVINSI DI YOGYAKARTA
REKAPITULASI PERUBAHAN BELANJA MENURUT URUSAN PEMERINTAHAN DAERAH, ORGANISASI, PROGRAM DAN KEGIATAN BESERTA HASIL DAN SUB KEGIATAN BESERTA KELUARAN
TAHUN ANGGARAN 2022

Kode	Uraian Urusan, Organisasi, Program, Kegiatan, dan Sub Kegiatan	Sebelum Perubahan					Setelah Perubahan					Bertambah/(Berkurang)
		Belanja					Belanja					
		Belanja Operasi	Belanja Modal	Belanja Tak Terduga	Belanja Transfer	Jumlah Belanja	Belanja Operasi	Belanja Modal	Belanja Tak Terduga	Belanja Transfer	Jumlah Belanja	
2 07 3.32.2.07.2.22.02.0001 01 1.08 02	Penyediaan Jasa Komunikasi, Sumber Daya Air dan Listrik	227.998.950	0	0	0	227.998.950	168.149.900	0	0	0	168.149.900	(59.849.050)
2 07 3.32.2.07.2.22.02.0001 01 1.08 04	Penyediaan Jasa Pelayanan Umum Kantor	945.766.800	0	0	0	945.766.800	945.766.800	0	0	0	945.766.800	0
2 07 3.32.2.07.2.22.02.0001 01 1.09	Pemeliharaan Barang Milik Daerah Penunjang Urusan Pemerintahan Daerah	201.358.700	0	0	0	201.358.700	201.358.700	0	0	0	201.358.700	0
2 07 3.32.2.07.2.22.02.0001 01 1.09 02	Penyediaan Jasa Pemeliharaan, Biaya Pemeliharaan, Pajak dan Perizinan Kendaraan Dinas Operasional atau Lapangan	122.288.700	0	0	0	122.288.700	122.288.700	0	0	0	122.288.700	0
2 07 3.32.2.07.2.22.02.0001 01 1.09 06	Pemeliharaan Peralatan dan Mesin Lainnya	52.685.000	0	0	0	52.685.000	52.685.000	0	0	0	52.685.000	0
2 07 3.32.2.07.2.22.02.0001 01 1.09 09	Pemeliharaan/Rehabilitasi Gedung Kantor dan Bangunan Lainnya	15.000.000	0	0	0	15.000.000	15.000.000	0	0	0	15.000.000	0
2 07 3.32.2.07.2.22.02.0001 01 1.09 10	Pemeliharaan/Rehabilitasi Sarana dan Prasarana Gedung Kantor atau Bangunan Lainnya	11.385.000	0	0	0	11.385.000	11.385.000	0	0	0	11.385.000	0
2 07 3.32.2.07.2.22.02.0001 03	PROGRAM PELATIHAN KERJA DAN PRODUKTIVITAS TENAGA KERJA	10.519.746.750	397.412.000	0	0	10.917.158.750	10.754.095.812	431.924.000	0	0	11.186.019.812	268.861.062
2 07 3.32.2.07.2.22.02.0001 03 1.01	Pelaksanaan Latihan Kerja berdasarkan Klaster Kompetensi	10.436.634.750	397.412.000	0	0	10.834.046.750	10.670.983.812	431.924.000	0	0	11.102.907.812	268.861.062
2 07 3.32.2.07.2.22.02.0001 03 1.01 01	Proses Pelaksanaan Pendidikan dan Pelatihan Keterampilan bagi Pencari Kerja berdasarkan Klaster Kompetensi	10.436.634.750	397.412.000	0	0	10.834.046.750	10.670.983.812	431.924.000	0	0	11.102.907.812	268.861.062
2 07 3.32.2.07.2.22.02.0001 03 1.04	Pengukuran Produktivitas Tingkat Daerah Provinsi	83.112.000	0	0	0	83.112.000	83.112.000	0	0	0	83.112.000	0
2 07 3.32.2.07.2.22.02.0001 03 1.04 01	Pengukuran Kompetensi dan Produktivitas Tenaga Kerja	83.112.000	0	0	0	83.112.000	83.112.000	0	0	0	83.112.000	0
3 32 3.32.2.07.2.22.02.0002	BALAI KESELAMATAN DAN KESEHATAN KERJA	1.611.941.800	100.000.000	0	0	1.711.941.800	1.696.541.800	398.750.000	0	0	2.095.291.800	383.350.000
2 07 3.32.2.07.2.22.02.0002 01	PROGRAM PENUNJANG URUSAN PEMERINTAHAN DAERAH PROVINSI	1.043.430.700	0	0	0	1.043.430.700	1.033.230.700	268.750.000	0	0	1.301.980.700	258.550.000
2 07 3.32.2.07.2.22.02.0002 01 1.02	Administrasi Keuangan Perangkat Daerah	25.080.000	0	0	0	25.080.000	25.080.000	0	0	0	25.080.000	0
2 07 3.32.2.07.2.22.02.0002 01 1.02 03	Pelaksanaan Penatausahaan dan Pengujian/Verifikasi Keuangan SKPD	25.080.000	0	0	0	25.080.000	25.080.000	0	0	0	25.080.000	0
2 07 3.32.2.07.2.22.02.0002 01 1.03	Administrasi Barang Milik Daerah pada Perangkat Daerah	9.600.000	0	0	0	9.600.000	9.600.000	0	0	0	9.600.000	0
2 07 3.32.2.07.2.22.02.0002 01 1.03 06	Penatausahaan Barang Milik Daerah pada SKPD	9.600.000	0	0	0	9.600.000	9.600.000	0	0	0	9.600.000	0
2 07 3.32.2.07.2.22.02.0002 01 1.06	Administrasi Umum Perangkat Daerah	185.102.000	0	0	0	185.102.000	185.102.000	0	0	0	185.102.000	0
2 07 3.32.2.07.2.22.02.0002 01 1.06 01	Penyediaan Komponen Instalasi Listrik/Penerangan Bangunan Kantor	12.455.000	0	0	0	12.455.000	12.455.000	0	0	0	12.455.000	0

PROVINSI DI YOGYAKARTA
REKAPITULASI PERUBAHAN BELANJA MENURUT URUSAN PEMERINTAHAN DAERAH, ORGANISASI, PROGRAM DAN KEGIATAN BESERTA HASIL DAN SUB KEGIATAN BESERTA KELUARAN
TAHUN ANGGARAN 2022

Kode	Uraian Urusan, Organisasi, Program, Kegiatan, dan Sub Kegiatan	Sebelum Perubahan					Setelah Perubahan					Bertambah/(Berkurang)
		Belanja					Belanja					
		Belanja Operasi	Belanja Modal	Belanja Tak Terduga	Belanja Transfer	Jumlah Belanja	Belanja Operasi	Belanja Modal	Belanja Tak Terduga	Belanja Transfer	Jumlah Belanja	
2 07 3.32.2.07.2.22.02.0002 01 1.06 02	Penyediaan Peralatan dan Perlengkapan Kantor	16.796.000	0	0	0	16.796.000	16.796.000	0	0	0	16.796.000	0
2 07 3.32.2.07.2.22.02.0002 01 1.06 03	Penyediaan Peralatan Rumah Tangga	5.741.000	0	0	0	5.741.000	5.741.000	0	0	0	5.741.000	0
2 07 3.32.2.07.2.22.02.0002 01 1.06 04	Penyediaan Bahan Logistik Kantor	5.602.000	0	0	0	5.602.000	5.602.000	0	0	0	5.602.000	0
2 07 3.32.2.07.2.22.02.0002 01 1.06 05	Penyediaan Barang Cetak dan Penggandaan	12.144.000	0	0	0	12.144.000	12.144.000	0	0	0	12.144.000	0
2 07 3.32.2.07.2.22.02.0002 01 1.06 06	Penyediaan Bahan Bacaan dan Peraturan Perundang-undangan	2.040.000	0	0	0	2.040.000	2.040.000	0	0	0	2.040.000	0
2 07 3.32.2.07.2.22.02.0002 01 1.06 09	Penyelenggaraan Rapat Koordinasi dan Konsultasi SKPD	130.324.000	0	0	0	130.324.000	130.324.000	0	0	0	130.324.000	0
2 07 3.32.2.07.2.22.02.0002 01 1.07	Pengadaan Barang Milik Daerah Penunjang Urusan Pemerintah Daerah	60.000.000	0	0	0	60.000.000	60.000.000	268.750.000	0	0	328.750.000	268.750.000
2 07 3.32.2.07.2.22.02.0002 01 1.07 02	Pengadaan Kendaraan Dinas Operasional atau Lapangan	0	0	0	0	0	0	268.750.000	0	0	268.750.000	268.750.000
2 07 3.32.2.07.2.22.02.0002 01 1.07 09	Pengadaan Gedung Kantor atau Bangunan Lainnya	60.000.000	0	0	0	60.000.000	60.000.000	0	0	0	60.000.000	0
2 07 3.32.2.07.2.22.02.0002 01 1.08	Penyediaan Jasa Penunjang Urusan Pemerintahan Daerah	441.127.100	0	0	0	441.127.100	441.127.100	0	0	0	441.127.100	0
2 07 3.32.2.07.2.22.02.0002 01 1.08 01	Penyediaan Jasa Surat Menyurat	1.864.000	0	0	0	1.864.000	1.864.000	0	0	0	1.864.000	0
2 07 3.32.2.07.2.22.02.0002 01 1.08 02	Penyediaan Jasa Komunikasi, Sumber Daya Air dan Listrik	121.025.900	0	0	0	121.025.900	121.025.900	0	0	0	121.025.900	0
2 07 3.32.2.07.2.22.02.0002 01 1.08 04	Penyediaan Jasa Pelayanan Umum Kantor	318.237.200	0	0	0	318.237.200	318.237.200	0	0	0	318.237.200	0
2 07 3.32.2.07.2.22.02.0002 01 1.09	Pemeliharaan Barang Milik Daerah Penunjang Urusan Pemerintahan Daerah	322.521.600	0	0	0	322.521.600	312.321.600	0	0	0	312.321.600	(10.200.000)
2 07 3.32.2.07.2.22.02.0002 01 1.09 02	Penyediaan Jasa Pemeliharaan, Biaya Pemeliharaan, Pajak dan Perizinan Kendaraan Dinas Operasional atau Lapangan	154.384.000	0	0	0	154.384.000	154.384.000	0	0	0	154.384.000	0
2 07 3.32.2.07.2.22.02.0002 01 1.09 06	Pemeliharaan Peralatan dan Mesin Lainnya	100.250.000	0	0	0	100.250.000	70.250.000	0	0	0	70.250.000	(30.000.000)
2 07 3.32.2.07.2.22.02.0002 01 1.09 09	Pemeliharaan/Rehabilitasi Gedung Kantor dan Bangunan Lainnya	46.037.600	0	0	0	46.037.600	65.837.600	0	0	0	65.837.600	19.800.000
2 07 3.32.2.07.2.22.02.0002 01 1.09 10	Pemeliharaan/Rehabilitasi Sarana dan Prasarana Gedung Kantor atau Bangunan Lainnya	21.850.000	0	0	0	21.850.000	21.850.000	0	0	0	21.850.000	0
2 07 3.32.2.07.2.22.02.0002 06	PROGRAM PENGAWASAN KETENAGAKERJAAN	568.511.100	100.000.000	0	0	668.511.100	663.311.100	130.000.000	0	0	793.311.100	124.800.000
2 07 3.32.2.07.2.22.02.0002 06 1.01	Penyelenggaraan Pengawasan Ketenagakerjaan	568.511.100	100.000.000	0	0	668.511.100	663.311.100	130.000.000	0	0	793.311.100	124.800.000
2 07 3.32.2.07.2.22.02.0002 06 1.01 03	Pelayanan Keselamatan dan Kesehatan Kerja di Perusahaan	568.511.100	100.000.000	0	0	668.511.100	663.311.100	130.000.000	0	0	793.311.100	124.800.000
2 08	URUSAN PEMERINTAHAN BIDANG PEMBERDAYAAN PEREMPUAN DAN PERLINDUNGAN ANAK	13.349.121.227	183.636.000	0	0	13.532.757.227	13.575.834.652	183.636.000	0	0	13.759.470.652	226.713.425

PROVINSI DI YOGYAKARTA
REKAPITULASI PERUBAHAN BELANJA MENURUT URUSAN PEMERINTAHAN DAERAH, ORGANISASI, PROGRAM DAN KEGIATAN BESERTA HASIL DAN SUB KEGIATAN BESERTA KELUARAN
TAHUN ANGGARAN 2022

Kode	Uraian Urusan, Organisasi, Program, Kegiatan, dan Sub Kegiatan	Sebelum Perubahan					Setelah Perubahan					Bertambah/(Berkurang)
		Belanja					Belanja					
		Belanja Operasi	Belanja Modal	Belanja Tak Terduga	Belanja Transfer	Jumlah Belanja	Belanja Operasi	Belanja Modal	Belanja Tak Terduga	Belanja Transfer	Jumlah Belanja	
2 08 2.08.2.14.2.22.02.0000	DINAS PEMBERDAYAAN PEREMPUAN, PERLINDUNGAN ANAK DAN PENGENDALIAN PENDUDUK	13.349.121.227	183.636.000	0	0	13.532.757.227	13.575.834.652	183.636.000	0	0	13.759.470.652	226.713.425
2 08 2.08.2.14.2.22.02.0000 01	PROGRAM PENUNJANG URUSAN PEMERINTAHAN DAERAH PROVINSI	9.992.984.227	183.636.000	0	0	10.176.620.227	10.219.697.652	183.636.000	0	0	10.403.333.652	226.713.425
2 08 2.08.2.14.2.22.02.0000 01 1.01	Perencanaan, Penganggaran, dan Evaluasi Kinerja Perangkat Daerah	58.777.000	0	0	0	58.777.000	58.777.000	0	0	0	58.777.000	0
2 08 2.08.2.14.2.22.02.0000 01 1.01 01	Penyusunan Dokumen Perencanaan Perangkat Daerah	34.847.000	0	0	0	34.847.000	34.847.000	0	0	0	34.847.000	0
2 08 2.08.2.14.2.22.02.0000 01 1.01 04	Koordinasi dan Penyusunan DPA-SKPD	5.524.000	0	0	0	5.524.000	5.524.000	0	0	0	5.524.000	0
2 08 2.08.2.14.2.22.02.0000 01 1.01 07	Evaluasi Kinerja Perangkat Daerah	18.406.000	0	0	0	18.406.000	18.406.000	0	0	0	18.406.000	0
2 08 2.08.2.14.2.22.02.0000 01 1.02	Administrasi Keuangan Perangkat Daerah	8.114.138.977	0	0	0	8.114.138.977	8.017.329.702	0	0	0	8.017.329.702	(96.809.275)
2 08 2.08.2.14.2.22.02.0000 01 1.02 01	Penyediaan Gaji dan Tunjangan ASN	8.046.918.977	0	0	0	8.046.918.977	7.950.109.702	0	0	0	7.950.109.702	(96.809.275)
2 08 2.08.2.14.2.22.02.0000 01 1.02 03	Pelaksanaan Penatausahaan dan Pengujian/Verifikasi Keuangan SKPD	39.720.000	0	0	0	39.720.000	39.720.000	0	0	0	39.720.000	0
2 08 2.08.2.14.2.22.02.0000 01 1.02 07	Koordinasi dan Penyusunan Laporan Keuangan Bulanan/Triwulanan/Semesteran SKPD	27.500.000	0	0	0	27.500.000	27.500.000	0	0	0	27.500.000	0
2 08 2.08.2.14.2.22.02.0000 01 1.03	Administrasi Barang Milik Daerah pada Perangkat Daerah	13.200.000	0	0	0	13.200.000	13.200.000	0	0	0	13.200.000	0
2 08 2.08.2.14.2.22.02.0000 01 1.03 06	Penatausahaan Barang Milik Daerah pada SKPD	13.200.000	0	0	0	13.200.000	13.200.000	0	0	0	13.200.000	0
2 08 2.08.2.14.2.22.02.0000 01 1.06	Administrasi Umum Perangkat Daerah	216.131.750	0	0	0	216.131.750	216.131.750	0	0	0	216.131.750	0
2 08 2.08.2.14.2.22.02.0000 01 1.06 01	Penyediaan Komponen Instalasi Listrik/Penerangan Bangunan Kantor	11.928.000	0	0	0	11.928.000	11.928.000	0	0	0	11.928.000	0
2 08 2.08.2.14.2.22.02.0000 01 1.06 02	Penyediaan Peralatan dan Perlengkapan Kantor	20.372.000	0	0	0	20.372.000	20.372.000	0	0	0	20.372.000	0
2 08 2.08.2.14.2.22.02.0000 01 1.06 05	Penyediaan Barang Cetak dan Penggandaan	28.332.750	0	0	0	28.332.750	28.332.750	0	0	0	28.332.750	0
2 08 2.08.2.14.2.22.02.0000 01 1.06 06	Penyediaan Bahan Bacaan dan Peraturan Perundang-undangan	7.140.000	0	0	0	7.140.000	7.140.000	0	0	0	7.140.000	0
2 08 2.08.2.14.2.22.02.0000 01 1.06 09	Penyelenggaraan Rapat Koordinasi dan Konsultasi SKPD	148.359.000	0	0	0	148.359.000	148.359.000	0	0	0	148.359.000	0
2 08 2.08.2.14.2.22.02.0000 01 1.07	Pengadaan Barang Milik Daerah Penunjang Urusan Pemerintah Daerah	0	183.636.000	0	0	183.636.000	0	183.636.000	0	0	183.636.000	0
2 08 2.08.2.14.2.22.02.0000 01 1.07 06	Pengadaan Peralatan dan Mesin Lainnya	0	183.636.000	0	0	183.636.000	0	183.636.000	0	0	183.636.000	0
2 08 2.08.2.14.2.22.02.0000 01 1.08	Penyediaan Jasa Penunjang Urusan Pemerintahan Daerah	1.005.157.900	0	0	0	1.005.157.900	1.049.948.600	0	0	0	1.049.948.600	44.790.700
2 08 2.08.2.14.2.22.02.0000 01 1.08 01	Penyediaan Jasa Surat Menyurat	13.878.000	0	0	0	13.878.000	13.878.000	0	0	0	13.878.000	0

PROVINSI DI YOGYAKARTA
REKAPITULASI PERUBAHAN BELANJA MENURUT URUSAN PEMERINTAHAN DAERAH, ORGANISASI, PROGRAM DAN KEGIATAN BESERTA HASIL DAN SUB KEGIATAN BESERTA KELUARAN
TAHUN ANGGARAN 2022

Kode	Uraian Urusan, Organisasi, Program, Kegiatan, dan Sub Kegiatan	Sebelum Perubahan					Setelah Perubahan					Bertambah/(Berkurang)
		Belanja					Belanja					
		Belanja Operasi	Belanja Modal	Belanja Tak Terduga	Belanja Transfer	Jumlah Belanja	Belanja Operasi	Belanja Modal	Belanja Tak Terduga	Belanja Transfer	Jumlah Belanja	
2 08 2.08.2.14.2.22.02.0000 01 1.08 02	Penyediaan Jasa Komunikasi, Sumber Daya Air dan Listrik	319.577.900	0	0	0	319.577.900	362.187.400	0	0	0	362.187.400	42.609.500
2 08 2.08.2.14.2.22.02.0000 01 1.08 04	Penyediaan Jasa Pelayanan Umum Kantor	671.702.000	0	0	0	671.702.000	673.883.200	0	0	0	673.883.200	2.181.200
2 08 2.08.2.14.2.22.02.0000 01 1.09	Pemeliharaan Barang Milik Daerah Penunjang Urusan Pemerintahan Daerah	585.578.600	0	0	0	585.578.600	864.310.600	0	0	0	864.310.600	278.732.000
2 08 2.08.2.14.2.22.02.0000 01 1.09 01	Penyediaan Jasa Pemeliharaan, Biaya Pemeliharaan dan Pajak Kendaraan Perorangan Dinas atau Kendaraan Dinas Jabatan	265.552.600	0	0	0	265.552.600	265.552.600	0	0	0	265.552.600	0
2 08 2.08.2.14.2.22.02.0000 01 1.09 06	Pemeliharaan Peralatan dan Mesin Lainnya	40.150.000	0	0	0	40.150.000	40.150.000	0	0	0	40.150.000	0
2 08 2.08.2.14.2.22.02.0000 01 1.09 09	Pemeliharaan/Rehabilitasi Gedung Kantor dan Bangunan Lainnya	191.000.000	0	0	0	191.000.000	469.732.000	0	0	0	469.732.000	278.732.000
2 08 2.08.2.14.2.22.02.0000 01 1.09 10	Pemeliharaan/Rehabilitasi Sarana dan Prasarana Gedung Kantor atau Bangunan Lainnya	88.876.000	0	0	0	88.876.000	88.876.000	0	0	0	88.876.000	0
2 08 2.08.2.14.2.22.02.0000 02	PROGRAM PENGARUSUTAMAAN GENDER DAN PEMBERDAYAAN PEREMPUAN	1.082.909.000	0	0	0	1.082.909.000	1.082.909.000	0	0	0	1.082.909.000	0
2 08 2.08.2.14.2.22.02.0000 02 1.01	Pelebagaan Pengarusutamaan Gender (PUG) pada Lembaga Pemerintah Kewenangan Provinsi	139.921.000	0	0	0	139.921.000	139.921.000	0	0	0	139.921.000	0
2 08 2.08.2.14.2.22.02.0000 02 1.01 02	Koordinasi dan Sinkronisasi Pelaksanaan PUG Kewenangan Provinsi	128.271.000	0	0	0	128.271.000	128.271.000	0	0	0	128.271.000	0
2 08 2.08.2.14.2.22.02.0000 02 1.01 03	Advokasi Kebijakan dan Pendampingan Pelaksanaan PUG termasuk PPRG Kewenangan Provinsi	11.650.000	0	0	0	11.650.000	11.650.000	0	0	0	11.650.000	0
2 08 2.08.2.14.2.22.02.0000 02 1.02	Pemberdayaan Perempuan Bidang Politik, Hukum, Sosial, dan Ekonomi pada Organisasi Kemasyarakatan Kewenangan Provinsi	801.708.000	0	0	0	801.708.000	801.708.000	0	0	0	801.708.000	0
2 08 2.08.2.14.2.22.02.0000 02 1.02 01	Sosialisasi Peningkatan Partisipasi Perempuan di Bidang Politik, Hukum, Sosial, dan Ekonomi Kewenangan Provinsi	241.213.000	0	0	0	241.213.000	241.213.000	0	0	0	241.213.000	0
2 08 2.08.2.14.2.22.02.0000 02 1.02 02	Advokasi Kebijakan dan Pendampingan Peningkatan Partisipasi Perempuan dalam Politik, Hukum, Sosial, dan Ekonomi Kewenangan Provinsi	560.495.000	0	0	0	560.495.000	560.495.000	0	0	0	560.495.000	0
2 08 2.08.2.14.2.22.02.0000 02 1.03	Penguatan dan Pengembangan Lembaga Penyedia Layanan Pemberdayaan Perempuan Kewenangan Provinsi	141.280.000	0	0	0	141.280.000	141.280.000	0	0	0	141.280.000	0

PROVINSI DI YOGYAKARTA
REKAPITULASI PERUBAHAN BELANJA MENURUT URUSAN PEMERINTAHAN DAERAH, ORGANISASI, PROGRAM DAN KEGIATAN BESERTA HASIL DAN SUB KEGIATAN BESERTA KELUARAN
TAHUN ANGGARAN 2022

Kode	Uraian Urusan, Organisasi, Program, Kegiatan, dan Sub Kegiatan	Sebelum Perubahan					Sesudah Perubahan					Bertambah/(Berkurang)
		Belanja					Belanja					
		Belanja Operasi	Belanja Modal	Belanja Tak Terduga	Belanja Transfer	Jumlah Belanja	Belanja Operasi	Belanja Modal	Belanja Tak Terduga	Belanja Transfer	Jumlah Belanja	
2 08 2.08.2.14.2.22.02.0000 02 1.03 01	Advokasi Kebijakan dan Pendampingan kepada Lembaga Penyedia Layanan Pemberdayaan Perempuan Kewenangan Provinsi	110.215.000	0	0	0	110.215.000	110.215.000	0	0	0	110.215.000	0
2 08 2.08.2.14.2.22.02.0000 02 1.03 02	Peningkatan Kapasitas Sumberdaya Lembaga Penyedia Layanan Pemberdayaan Perempuan Kewenangan Provinsi	31.065.000	0	0	0	31.065.000	31.065.000	0	0	0	31.065.000	0
2 08 2.08.2.14.2.22.02.0000 03	PROGRAM PERLINDUNGAN PEREMPUAN	1.031.514.000	0	0	0	1.031.514.000	1.004.581.000	0	0	0	1.004.581.000	(26.933.000)
2 08 2.08.2.14.2.22.02.0000 03 1.01	Pencegahan Kekerasan terhadap Perempuan yang melibatkan para Pihak Lingkup Daerah Provinsi dan Lintas Daerah Kabupaten/Kota	76.765.000	0	0	0	76.765.000	76.765.000	0	0	0	76.765.000	0
2 08 2.08.2.14.2.22.02.0000 03 1.01 01	Koordinasi dan Sinkronisasi Pelaksanaan Kebijakan, Program dan Kegiatan Pencegahan Kekerasan terhadap Perempuan Kewenangan Provinsi	30.800.000	0	0	0	30.800.000	30.800.000	0	0	0	30.800.000	0
2 08 2.08.2.14.2.22.02.0000 03 1.01 02	Advokasi Kebijakan dan Pendampingan Layanan Perlindungan Perempuan Kewenangan Provinsi	45.965.000	0	0	0	45.965.000	45.965.000	0	0	0	45.965.000	0
2 08 2.08.2.14.2.22.02.0000 03 1.02	Penyediaan Layanan Rujukan Lanjutan bagi Perempuan Korban Kekerasan yang memerlukan Koordinasi Tingkat Daerah Provinsi dan Lintas Daerah Kabupaten/Kota	783.972.000	0	0	0	783.972.000	783.972.000	0	0	0	783.972.000	0
2 08 2.08.2.14.2.22.02.0000 03 1.02 01	Penyediaan Layanan Pengaduan Masyarakat bagi Perempuan Korban Kekerasan Tingkat Daerah Provinsi dan Lintas Daerah Kabupaten/Kota	650.000.000	0	0	0	650.000.000	650.000.000	0	0	0	650.000.000	0
2 08 2.08.2.14.2.22.02.0000 03 1.02 02	Koordinasi dan Sinkronisasi Pelaksanaan Penyediaan Layanan Rujukan Lanjutan bagi Perempuan Korban Kekerasan Kewenangan Provinsi	133.972.000	0	0	0	133.972.000	133.972.000	0	0	0	133.972.000	0
2 08 2.08.2.14.2.22.02.0000 03 1.03	Penguatan dan Pengembangan Lembaga Penyedia Layanan Perlindungan Perempuan Kewenangan Provinsi	170.777.000	0	0	0	170.777.000	143.844.000	0	0	0	143.844.000	(26.933.000)
2 08 2.08.2.14.2.22.02.0000 03 1.03 02	Peningkatan Kapasitas Sumber Daya Lembaga Penyedia Layanan Penanganan bagi Perempuan Korban Kekerasan Kewenangan Provinsi	26.933.000	0	0	0	26.933.000	0	0	0	0	0	(26.933.000)
2 08 2.08.2.14.2.22.02.0000 03 1.03 04	Penguatan Jejaring antar Lembaga Penyedia Layanan Perlindungan Perempuan Kewenangan Provinsi dan Lintas Daerah Kabupaten/Kota	143.844.000	0	0	0	143.844.000	143.844.000	0	0	0	143.844.000	0
2 08 2.08.2.14.2.22.02.0000 04	PROGRAM PENINGKATAN KUALITAS KELUARGA	593.333.000	0	0	0	593.333.000	593.333.000	0	0	0	593.333.000	0

PROVINSI DI YOGYAKARTA
REKAPITULASI PERUBAHAN BELANJA MENURUT URUSAN PEMERINTAHAN DAERAH, ORGANISASI, PROGRAM DAN KEGIATAN BESERTA HASIL DAN SUB KEGIATAN BESERTA KELUARAN
TAHUN ANGGARAN 2022

Kode	Uraian Urusan, Organisasi, Program, Kegiatan, dan Sub Kegiatan	Sebelum Perubahan					Setelah Perubahan					Bertambah/(Berkurang)
		Belanja					Belanja					
		Belanja Operasi	Belanja Modal	Belanja Tak Terduga	Belanja Transfer	Jumlah Belanja	Belanja Operasi	Belanja Modal	Belanja Tak Terduga	Belanja Transfer	Jumlah Belanja	
2 08 2.08.2.14.2.22.02.0000 04 1.01	Peningkatan Kualitas Keluarga dalam Mewujudkan Kesetaraan Gender (KG) dan Hak Anak Kewenangan Provinsi	373.333.000	0	0	0	373.333.000	373.333.000	0	0	0	373.333.000	0
2 08 2.08.2.14.2.22.02.0000 04 1.01 01	Advokasi Kebijakan dan Pendampingan Keluarga untuk Mewujudkan KG dan Perlindungan Anak Kewenangan Provinsi dan Lintas Kabupaten/Kota	68.743.000	0	0	0	68.743.000	68.743.000	0	0	0	68.743.000	0
2 08 2.08.2.14.2.22.02.0000 04 1.01 02	Pelaksanaan Komunikasi, Informasi, Edukasi KG dan Perlindungan Anak bagi Keluarga Kewenangan Provinsi	304.590.000	0	0	0	304.590.000	304.590.000	0	0	0	304.590.000	0
2 08 2.08.2.14.2.22.02.0000 04 1.03	Penyediaan Layanan bagi Keluarga dalam Mewujudkan KG dan Hak Anak yang Wilayah Kerjanya Lintas Daerah Kabupaten/Kota	220.000.000	0	0	0	220.000.000	220.000.000	0	0	0	220.000.000	0
2 08 2.08.2.14.2.22.02.0000 04 1.03 01	Pelaksanaan Penyediaan Layanan Komprehensif bagi Keluarga dalam Mewujudkan KG dan Perlindungan Anak yang Wilayah Kerjanya Lingkup Daerah Provinsi dan Lintas Daerah Kabupaten/Kota	220.000.000	0	0	0	220.000.000	220.000.000	0	0	0	220.000.000	0
2 08 2.08.2.14.2.22.02.0000 05	PROGRAM PENGELOLAAN SISTEM DATA GENDER DAN ANAK	178.601.000	0	0	0	178.601.000	178.601.000	0	0	0	178.601.000	0
2 08 2.08.2.14.2.22.02.0000 05 1.01	Pengumpulan, Pengolahan Analisis dan Penyajian Data Gender dan Anak dalam Kelembagaan Data di Tingkat Daerah Provinsi	178.601.000	0	0	0	178.601.000	178.601.000	0	0	0	178.601.000	0
2 08 2.08.2.14.2.22.02.0000 05 1.01 01	Penyediaan Data Gender dan Anak Provinsi	116.042.000	0	0	0	116.042.000	116.042.000	0	0	0	116.042.000	0
2 08 2.08.2.14.2.22.02.0000 05 1.01 02	Penyajian dan Pemanfaatan Data Gender dan Anak dalam Kelembagaan Data Provinsi	62.559.000	0	0	0	62.559.000	62.559.000	0	0	0	62.559.000	0
2 08 2.08.2.14.2.22.02.0000 06	PROGRAM PEMENUHAN HAK ANAK (PHA)	359.685.000	0	0	0	359.685.000	359.685.000	0	0	0	359.685.000	0
2 08 2.08.2.14.2.22.02.0000 06 1.01	Pelembagaan PHA pada Lembaga Pemerintah, Non Pemerintah, dan Dunia Usaha Kewenangan Provinsi	301.280.000	0	0	0	301.280.000	301.280.000	0	0	0	301.280.000	0
2 08 2.08.2.14.2.22.02.0000 06 1.01 01	Advokasi Kebijakan dan Pendampingan Pemenuhan Hak Anak pada Lembaga Pemerintah, Non Pemerintah, Media dan Dunia Usaha Kewenangan Provinsi	274.150.000	0	0	0	274.150.000	274.150.000	0	0	0	274.150.000	0
2 08 2.08.2.14.2.22.02.0000 06 1.01 02	Koordinasi dan Sinkronisasi Pelembagaan Pemenuhan Hak Anak Kewenangan Provinsi	27.130.000	0	0	0	27.130.000	27.130.000	0	0	0	27.130.000	0
2 08 2.08.2.14.2.22.02.0000 06 1.02	Penguatan dan Pengembangan Lembaga Penyedia Layanan Peningkatan Kualitas Hidup Anak Kewenangan Provinsi	58.405.000	0	0	0	58.405.000	58.405.000	0	0	0	58.405.000	0

PROVINSI DI YOGYAKARTA
REKAPITULASI PERUBAHAN BELANJA MENURUT URUSAN PEMERINTAHAN DAERAH, ORGANISASI, PROGRAM DAN KEGIATAN BESERTA HASIL DAN SUB KEGIATAN BESERTA KELUARAN
TAHUN ANGGARAN 2022

Kode	Uraian Urusan, Organisasi, Program, Kegiatan, dan Sub Kegiatan	Sebelum Perubahan					Setelah Perubahan					Bertambah/(Berkurang)
		Belanja					Belanja					
		Belanja Operasi	Belanja Modal	Belanja Tak Terduga	Belanja Transfer	Jumlah Belanja	Belanja Operasi	Belanja Modal	Belanja Tak Terduga	Belanja Transfer	Jumlah Belanja	
2 08 2.08.2.14.2.22.02.0000 06 1.02 01	Penyediaan Layanan Peningkatan Kualitas Hidup Anak Kewenangan Provinsi	8.350.000	0	0	0	8.350.000	8.350.000	0	0	0	8.350.000	0
2 08 2.08.2.14.2.22.02.0000 06 1.02 02	Koordinasi dan Sinkronisasi Pelaksanaan Pendampingan Peningkatan Kualitas Hidup Anak Kewenangan Provinsi	28.520.000	0	0	0	28.520.000	28.520.000	0	0	0	28.520.000	0
2 08 2.08.2.14.2.22.02.0000 06 1.02 04	Penguatan Jejaring Antar Lembaga Penyedia Layanan Peningkatan Kualitas Hidup Anak Kewenangan Provinsi dan Lintas Daerah Kabupaten/Kota	21.535.000	0	0	0	21.535.000	21.535.000	0	0	0	21.535.000	0
2 08 2.08.2.14.2.22.02.0000 07	PROGRAM PERLINDUNGAN KHUSUS ANAK	110.095.000	0	0	0	110.095.000	137.028.000	0	0	0	137.028.000	26.933.000
2 08 2.08.2.14.2.22.02.0000 07 1.01	Pencegahan Kekerasan terhadap Anak yang Melibatkan para Pihak Lingkup Daerah Provinsi dan Lintas Daerah Kabupaten/Kota	44.650.000	0	0	0	44.650.000	44.650.000	0	0	0	44.650.000	0
2 08 2.08.2.14.2.22.02.0000 07 1.01 02	Koordinasi dan Sinkronisasi Pencegahan Kekerasan terhadap Anak Kewenangan Provinsi	44.650.000	0	0	0	44.650.000	44.650.000	0	0	0	44.650.000	0
2 08 2.08.2.14.2.22.02.0000 07 1.02	Penyediaan Layanan bagi Anak yang Memerlukan Perlindungan Khusus yang Memerlukan Koordinasi Tingkat Daerah Provinsi	41.072.000	0	0	0	41.072.000	41.072.000	0	0	0	41.072.000	0
2 08 2.08.2.14.2.22.02.0000 07 1.02 02	Koordinasi dan Sinkronisasi Pelaksanaan Pendampingan Anak yang Memerlukan Perlindungan Khusus Kewenangan Provinsi	41.072.000	0	0	0	41.072.000	41.072.000	0	0	0	41.072.000	0
2 08 2.08.2.14.2.22.02.0000 07 1.03	Penguatan dan Pengembangan Lembaga Penyedia Layanan bagi Anak yang Memerlukan Perlindungan Khusus Tingkat Daerah Provinsi dan Lintas Daerah Kabupaten/Kota	24.373.000	0	0	0	24.373.000	51.306.000	0	0	0	51.306.000	26.933.000
2 08 2.08.2.14.2.22.02.0000 07 1.03 02	Koordinasi dan Sinkronisasi Peningkatan Kapasitas Sumber Daya Lembaga Penyedia Layanan Anak yang Memerlukan Perlindungan Khusus Kewenangan Provinsi	24.373.000	0	0	0	24.373.000	51.306.000	0	0	0	51.306.000	26.933.000
2 09	URUSAN PEMERINTAHAN BIDANG PANGAN	1.324.826.750	0	0	0	1.324.826.750	1.502.676.750	0	0	0	1.502.676.750	177.850.000
3 27 3.27.2.09.1.03.02.0000	DINAS PERTANIAN DAN KETAHANAN PANGAN	1.324.826.750	0	0	0	1.324.826.750	1.502.676.750	0	0	0	1.502.676.750	177.850.000
2 09 3.27.2.09.1.03.02.0000 03	PROGRAM PENINGKATAN DIVERSIFIKASI DAN KETAHANAN PANGAN MASYARAKAT	1.092.107.500	0	0	0	1.092.107.500	1.264.457.500	0	0	0	1.264.457.500	172.350.000

PROVINSI DI YOGYAKARTA
REKAPITULASI PERUBAHAN BELANJA MENURUT URUSAN PEMERINTAHAN DAERAH, ORGANISASI, PROGRAM DAN KEGIATAN BESERTA HASIL DAN SUB KEGIATAN BESERTA KELUARAN
TAHUN ANGGARAN 2022

Kode	Uraian Urusan, Organisasi, Program, Kegiatan, dan Sub Kegiatan	Sebelum Perubahan					Setelah Perubahan					Bertambah/(Berkurang)
		Belanja					Belanja					
		Belanja Operasi	Belanja Modal	Belanja Tak Terduga	Belanja Transfer	Jumlah Belanja	Belanja Operasi	Belanja Modal	Belanja Tak Terduga	Belanja Transfer	Jumlah Belanja	
2 09 3.27.2.09.1.03.02.0000 03 1.01	Penyediaan dan Penyaluran Pangan Pokok atau Pangan Lainnya sesuai dengan Kebutuhan Daerah Provinsi dalam rangka Stabilisasi Pasokan dan Harga Pangan	315.353.500	0	0	0	315.353.500	487.703.500	0	0	0	487.703.500	172.350.000
2 09 3.27.2.09.1.03.02.0000 03 1.01 01	Penyediaan Informasi Harga Pangan dan Neraca Bahan Makanan	182.558.500	0	0	0	182.558.500	182.558.500	0	0	0	182.558.500	0
2 09 3.27.2.09.1.03.02.0000 03 1.01 03	Koordinasi, Sinkronisasi dan Pelaksanaan Distribusi Pangan Pokok dan Pangan Lainnya	132.795.000	0	0	0	132.795.000	305.145.000	0	0	0	305.145.000	172.350.000
2 09 3.27.2.09.1.03.02.0000 03 1.04	Promosi Pencapaian Target Konsumsi Pangan Perkapita/Tahun sesuai dengan Angka Kecukupan Gizi melalui Media Provinsi	776.754.000	0	0	0	776.754.000	776.754.000	0	0	0	776.754.000	0
2 09 3.27.2.09.1.03.02.0000 03 1.04 01	Promosi Penganeekaragaman Konsumsi Pangan Berbasis Sumber Daya Lokal	776.754.000	0	0	0	776.754.000	776.754.000	0	0	0	776.754.000	0
2 09 3.27.2.09.1.03.02.0000 04	PROGRAM PENANGANAN KERAWANAN PANGAN	93.142.000	0	0	0	93.142.000	95.892.000	0	0	0	95.892.000	2.750.000
2 09 3.27.2.09.1.03.02.0000 04 1.01	Penyusunan Peta Kerentanan dan Ketahanan Pangan kewenangan Provinsi	37.635.000	0	0	0	37.635.000	37.635.000	0	0	0	37.635.000	0
2 09 3.27.2.09.1.03.02.0000 04 1.01 01	Penyusunan, Pemutakhiran dan Analisis Peta Ketahanan dan Kerentanan Pangan Provinsi dan Kabupaten/Kota	37.635.000	0	0	0	37.635.000	37.635.000	0	0	0	37.635.000	0
2 09 3.27.2.09.1.03.02.0000 04 1.02	Penanganan Kerawanan Pangan Kewenangan Provinsi	55.507.000	0	0	0	55.507.000	58.257.000	0	0	0	58.257.000	2.750.000
2 09 3.27.2.09.1.03.02.0000 04 1.02 01	Koordinasi dan Sinkronisasi Penanganan Kerawanan Pangan Provinsi	55.507.000	0	0	0	55.507.000	58.257.000	0	0	0	58.257.000	2.750.000
2 09 3.27.2.09.1.03.02.0000 05	PROGRAM PENGAWASAN KEAMANAN PANGAN	139.577.250	0	0	0	139.577.250	142.327.250	0	0	0	142.327.250	2.750.000
2 09 3.27.2.09.1.03.02.0000 05 1.01	Pelaksanaan Pengawasan Keamanan Pangan Segar Distribusi Lintas Daerah Kabupaten/Kota	139.577.250	0	0	0	139.577.250	142.327.250	0	0	0	142.327.250	2.750.000
2 09 3.27.2.09.1.03.02.0000 05 1.01 01	Penguatan Kelembagaan Keamanan Pangan Segar Provinsi	40.163.500	0	0	0	40.163.500	40.163.500	0	0	0	40.163.500	0
2 09 3.27.2.09.1.03.02.0000 05 1.01 02	Sertifikasi Keamanan Pangan Segar Asal Tumbuhan Lintas Daerah Kabupaten/Kota	60.595.000	0	0	0	60.595.000	60.595.000	0	0	0	60.595.000	0
2 09 3.27.2.09.1.03.02.0000 05 1.01 04	Rekomendasi Keamanan Pangan Segar Asal Tumbuhan Lintas Daerah Kabupaten/Kota	38.818.750	0	0	0	38.818.750	41.568.750	0	0	0	41.568.750	2.750.000
2 10	URUSAN PEMERINTAHAN BIDANG PERTANAHAN	6.750.991.000	107.920.000	0	0	6.858.911.000	7.113.887.692	1.576.125.093	0	0	8.690.012.785	1.831.101.785
1 03 1.03.2.10.0.00.01.0000	DINAS PERTANAHAN DAN TATA RUANG	5.537.037.000	78.282.000	0	0	5.615.319.000	5.907.243.692	1.505.297.093	0	0	7.412.540.785	1.797.221.785
2 10 1.03.2.10.0.00.01.0000 03	PROGRAM PENGADAAN TANAH UNTUK KEPENTINGAN UMUM	34.400.000	0	0	0	34.400.000	34.400.000	0	0	0	34.400.000	0

PROVINSI DI YOGYAKARTA
REKAPITULASI PERUBAHAN BELANJA MENURUT URUSAN PEMERINTAHAN DAERAH, ORGANISASI, PROGRAM DAN KEGIATAN BESERTA HASIL DAN SUB KEGIATAN BESERTA KELUARAN
TAHUN ANGGARAN 2022

Kode	Uraian Urusan, Organisasi, Program, Kegiatan, dan Sub Kegiatan	Sebelum Perubahan					Setelah Perubahan					Bertambah/(Berkurang)
		Belanja					Belanja					
		Belanja Operasi	Belanja Modal	Belanja Tak Terduga	Belanja Transfer	Jumlah Belanja	Belanja Operasi	Belanja Modal	Belanja Tak Terduga	Belanja Transfer	Jumlah Belanja	
2 10 1.03.2.10.0.00.01.0000 03 1.01	Penetapan Lokasi Pengadaan Tanah untuk Kepentingan Umum di Wilayah Provinsi	34.400.000	0	0	0	34.400.000	34.400.000	0	0	0	34.400.000	0
2 10 1.03.2.10.0.00.01.0000 03 1.01 01	Pemberitahuan, Pendataan Awal Lokasi, Konsultasi Publik Rencana Pembangunan dan Penetapan Lokasi Pengadaan Tanah untuk Kepentingan Umum	34.400.000	0	0	0	34.400.000	34.400.000	0	0	0	34.400.000	0
2 10 1.03.2.10.0.00.01.0000 11	PROGRAM PENYELENGGARAAN KEISTIMEWAAN YOGYAKARTA URUSAN PERTANAHAN	5.502.637.000	78.282.000	0	0	5.580.919.000	5.872.843.692	1.505.297.093	0	0	7.378.140.785	1.797.221.785
2 10 1.03.2.10.0.00.01.0000 11 1.01	Pengelolaan Tanah Kasultanan dan Tanah Kadipaten	5.502.637.000	78.282.000	0	0	5.580.919.000	5.872.843.692	1.505.297.093	0	0	7.378.140.785	1.797.221.785
2 10 1.03.2.10.0.00.01.0000 11 1.01 01	Penatausahaan Tanah Kasultanan dan Tanah Kadipaten	1.006.510.000	0	0	0	1.006.510.000	1.366.596.100	0	0	0	1.366.596.100	360.086.100
2 10 1.03.2.10.0.00.01.0000 11 1.01 02	Pemeliharaan Dokumen Pertanahan	1.200.000.000	0	0	0	1.200.000.000	949.439.000	0	0	0	949.439.000	(250.561.000)
2 10 1.03.2.10.0.00.01.0000 11 1.01 04	Pengawasan Tanah Kasultanan, Tanah Kadipaten, dan Tanah Desa	353.020.000	0	0	0	353.020.000	219.368.000	0	0	0	219.368.000	(133.652.000)
2 10 1.03.2.10.0.00.01.0000 11 1.01 05	Perencanaan Program/Kegiatan Urusan Pertanahan	434.653.000	0	0	0	434.653.000	962.900.800	0	0	0	962.900.800	528.247.800
2 10 1.03.2.10.0.00.01.0000 11 1.01 06	Monitoring dan Evaluasi Pelaksanaan Program/Kegiatan Urusan Pertanahan	345.455.000	0	0	0	345.455.000	267.378.200	0	0	0	267.378.200	(78.076.800)
2 10 1.03.2.10.0.00.01.0000 11 1.01 07	Pengembangan dan Pemanfaatan Sistem Informasi Pertanahan	333.000.000	0	0	0	333.000.000	381.327.145	0	0	0	381.327.145	48.327.145
2 10 1.03.2.10.0.00.01.0000 11 1.01 08	Penyiapan Bahan Pertimbangan Teknis Ijin Penggunaan Tanah Kasultanan dan Kadipaten	1.279.881.000	0	0	0	1.279.881.000	1.503.830.540	0	0	0	1.503.830.540	223.949.540
2 10 1.03.2.10.0.00.01.0000 11 1.01 09	Penanganan Keberatan dan Sengketa Pertanahan Tanah Kasultanan, Tanah Kadipaten dan Tanah Desa	550.000.000	0	0	0	550.000.000	218.574.000	0	0	0	218.574.000	(331.426.000)
2 10 1.03.2.10.0.00.01.0000 11 1.01 11	Pengadaan Sarana dan Prasarana Pendukung Pelaksanaan Kegiatan Keistimewaan Urusan Pertanahan	118.000	78.282.000	0	0	78.400.000	3.429.907	1.505.297.093	0	0	1.508.727.000	1.430.327.000
2 11 2.11.3.28.2.22.02.0000	DINAS LINGKUNGAN HIDUP DAN KEHUTANAN	285.000.000	0	0	0	285.000.000	285.000.000	0	0	0	285.000.000	0
2 10 2.11.3.28.2.22.02.0000 11	PROGRAM PENYELENGGARAAN KEISTIMEWAAN YOGYAKARTA URUSAN PERTANAHAN	285.000.000	0	0	0	285.000.000	285.000.000	0	0	0	285.000.000	0
2 10 2.11.3.28.2.22.02.0000 11 1.01	Pengelolaan Tanah Kasultanan dan Tanah Kadipaten	285.000.000	0	0	0	285.000.000	285.000.000	0	0	0	285.000.000	0
2 10 2.11.3.28.2.22.02.0000 11 1.01 01	Penatausahaan Tanah Kasultanan dan Tanah Kadipaten	285.000.000	0	0	0	285.000.000	285.000.000	0	0	0	285.000.000	0
4 01 4.01.2.10.1.03.01.0001	BIRO TATA PEMERINTAHAN	490.000.000	0	0	0	490.000.000	516.850.000	23.150.000	0	0	540.000.000	50.000.000
2 10 4.01.2.10.1.03.01.0001 11	PROGRAM PENYELENGGARAAN KEISTIMEWAAN YOGYAKARTA URUSAN PERTANAHAN	490.000.000	0	0	0	490.000.000	516.850.000	23.150.000	0	0	540.000.000	50.000.000

PROVINSI DI YOGYAKARTA
REKAPITULASI PERUBAHAN BELANJA MENURUT URUSAN PEMERINTAHAN DAERAH, ORGANISASI, PROGRAM DAN KEGIATAN BESERTA HASIL DAN SUB KEGIATAN BESERTA KELUARAN
TAHUN ANGGARAN 2022

Kode						Uraian Urusan, Organisasi, Program, Kegiatan, dan Sub Kegiatan	Sebelum Perubahan					Setelah Perubahan					Bertambah/(Berkurang)
							Belanja					Belanja					
							Belanja Operasi	Belanja Modal	Belanja Tak Terduga	Belanja Transfer	Jumlah Belanja	Belanja Operasi	Belanja Modal	Belanja Tak Terduga	Belanja Transfer	Jumlah Belanja	
2	10	4.01.2.10.1.03.01.0001	11	1.01		Pengelolaan Tanah Kasultanan dan Tanah Kadipaten	490.000.000	0	0	0	490.000.000	516.850.000	23.150.000	0	0	540.000.000	50.000.000
2	10	4.01.2.10.1.03.01.0001	11	1.01	01	Penatausahaan Tanah Kasultanan dan Tanah Kadipaten	490.000.000	0	0	0	490.000.000	516.050.000	0	0	0	516.050.000	26.050.000
2	10	4.01.2.10.1.03.01.0001	11	1.01	11	Pengadaan Sarana dan Prasarana Pendukung Pelaksanaan Kegiatan Keistimewaan Urusan Pertanahan	0	0	0	0	0	800.000	23.150.000	0	0	23.950.000	23.950.000
4	01	4.01.2.10.1.03.01.0002				BIRO HUKUM	438.954.000	29.638.000	0	0	468.592.000	404.794.000	47.678.000	0	0	452.472.000	(16.120.000)
2	10	4.01.2.10.1.03.01.0002	11			PROGRAM PENYELENGGARAAN KEISTIMEWAAN YOGYAKARTA URUSAN PERTANAHAN	438.954.000	29.638.000	0	0	468.592.000	404.794.000	47.678.000	0	0	452.472.000	(16.120.000)
2	10	4.01.2.10.1.03.01.0002	11	1.01		Pengelolaan Tanah Kasultanan dan Tanah Kadipaten	438.954.000	29.638.000	0	0	468.592.000	404.794.000	47.678.000	0	0	452.472.000	(16.120.000)
2	10	4.01.2.10.1.03.01.0002	11	1.01	09	Penanganan Keberatan dan Sengketa Pertanahan Tanah Kasultanan, Tanah Kadipaten dan Tanah Desa	437.840.000	0	0	0	437.840.000	404.794.000	0	0	0	404.794.000	(33.046.000)
2	10	4.01.2.10.1.03.01.0002	11	1.01	11	Pengadaan Sarana dan Prasarana Pendukung Pelaksanaan Kegiatan Keistimewaan Urusan Pertanahan	1.114.000	29.638.000	0	0	30.752.000	0	47.678.000	0	0	47.678.000	16.926.000
2	11					URUSAN PEMERINTAHAN BIDANG LINGKUNGAN HIDUP	63.631.928.630	872.531.400	0	0	64.504.460.030	74.061.891.125	6.612.492.840	0	0	80.674.383.965	16.169.923.935
2	11	2.11.3.28.2.22.02.0000				DINAS LINGKUNGAN HIDUP DAN KEHUTANAN	62.280.124.450	764.817.900	0	0	63.044.942.350	72.615.084.409	6.504.779.340	0	0	79.119.863.749	16.074.921.399
2	11	2.11.3.28.2.22.02.0000	01			PROGRAM PENUNJANG URUSAN PEMERINTAHAN DAERAH PROVINSI	47.736.549.597	512.137.900	0	0	48.248.687.497	46.221.761.581	512.137.900	0	0	46.733.899.481	(1.514.788.016)
2	11	2.11.3.28.2.22.02.0000	01	1.01		Perencanaan, Penganggaran, dan Evaluasi Kinerja Perangkat Daerah	133.510.750	0	0	0	133.510.750	202.510.750	0	0	0	202.510.750	69.000.000
2	11	2.11.3.28.2.22.02.0000	01	1.01	01	Penyusunan Dokumen Perencanaan Perangkat Daerah	66.713.000	0	0	0	66.713.000	66.713.000	0	0	0	66.713.000	0
2	11	2.11.3.28.2.22.02.0000	01	1.01	04	Koordinasi dan Penyusunan DPA-SKPD	10.402.000	0	0	0	10.402.000	10.402.000	0	0	0	10.402.000	0
2	11	2.11.3.28.2.22.02.0000	01	1.01	07	Evaluasi Kinerja Perangkat Daerah	56.395.750	0	0	0	56.395.750	125.395.750	0	0	0	125.395.750	69.000.000
2	11	2.11.3.28.2.22.02.0000	01	1.02		Administrasi Keuangan Perangkat Daerah	43.912.119.827	0	0	0	43.912.119.827	42.218.939.811	0	0	0	42.218.939.811	(1.693.180.016)
2	11	2.11.3.28.2.22.02.0000	01	1.02	01	Penyediaan Gaji dan Tunjangan ASN	43.826.779.827	0	0	0	43.826.779.827	42.133.599.811	0	0	0	42.133.599.811	(1.693.180.016)
2	11	2.11.3.28.2.22.02.0000	01	1.02	03	Pelaksanaan Penatausahaan dan Pengujian/Verifikasi Keuangan SKPD	56.280.000	0	0	0	56.280.000	56.280.000	0	0	0	56.280.000	0
2	11	2.11.3.28.2.22.02.0000	01	1.02	05	Koordinasi dan Penyusunan Laporan Keuangan Akhir Tahun SKPD	2.090.000	0	0	0	2.090.000	2.090.000	0	0	0	2.090.000	0
2	11	2.11.3.28.2.22.02.0000	01	1.02	07	Koordinasi dan Penyusunan Laporan Keuangan Bulanan/Triwulanan/Semesteran SKPD	26.970.000	0	0	0	26.970.000	26.970.000	0	0	0	26.970.000	0
2	11	2.11.3.28.2.22.02.0000	01	1.03		Administrasi Barang Milik Daerah pada Perangkat Daerah	52.800.000	0	0	0	52.800.000	52.800.000	0	0	0	52.800.000	0

PROVINSI DI YOGYAKARTA
REKAPITULASI PERUBAHAN BELANJA MENURUT URUSAN PEMERINTAHAN DAERAH, ORGANISASI, PROGRAM DAN KEGIATAN BESERTA HASIL DAN SUB KEGIATAN BESERTA KELUARAN
TAHUN ANGGARAN 2022

Kode	Uraian Urusan, Organisasi, Program, Kegiatan, dan Sub Kegiatan	Sebelum Perubahan					Sesudah Perubahan					Bertambah/(Berkurang)
		Belanja					Belanja					
		Belanja Operasi	Belanja Modal	Belanja Tak Terduga	Belanja Transfer	Jumlah Belanja	Belanja Operasi	Belanja Modal	Belanja Tak Terduga	Belanja Transfer	Jumlah Belanja	
2 11 2.11.3.28.2.22.02.0000 01 1.03 06	Penatausahaan Barang Milik Daerah pada SKPD	52.800.000	0	0	0	52.800.000	52.800.000	0	0	0	52.800.000	0
2 11 2.11.3.28.2.22.02.0000 01 1.06	Administrasi Umum Perangkat Daerah	626.933.600	0	0	0	626.933.600	631.325.600	0	0	0	631.325.600	4.392.000
2 11 2.11.3.28.2.22.02.0000 01 1.06 01	Penyediaan Komponen Instalasi Listrik/Penerangan Bangunan Kantor	37.515.000	0	0	0	37.515.000	37.515.000	0	0	0	37.515.000	0
2 11 2.11.3.28.2.22.02.0000 01 1.06 02	Penyediaan Peralatan dan Perlengkapan Kantor	100.569.000	0	0	0	100.569.000	100.569.000	0	0	0	100.569.000	0
2 11 2.11.3.28.2.22.02.0000 01 1.06 03	Penyediaan Peralatan Rumah Tangga	144.364.000	0	0	0	144.364.000	144.364.000	0	0	0	144.364.000	0
2 11 2.11.3.28.2.22.02.0000 01 1.06 05	Penyediaan Barang Cetak dan Penggandaan	82.649.600	0	0	0	82.649.600	82.649.600	0	0	0	82.649.600	0
2 11 2.11.3.28.2.22.02.0000 01 1.06 06	Penyediaan Bahan Bacaan dan Peraturan Perundang-undangan	6.720.000	0	0	0	6.720.000	6.720.000	0	0	0	6.720.000	0
2 11 2.11.3.28.2.22.02.0000 01 1.06 09	Penyelenggaraan Rapat Koordinasi dan Konsultasi SKPD	255.116.000	0	0	0	255.116.000	259.508.000	0	0	0	259.508.000	4.392.000
2 11 2.11.3.28.2.22.02.0000 01 1.07	Pengadaan Barang Milik Daerah Penunjang Urusan Pemerintah Daerah	0	504.637.900	0	0	504.637.900	0	504.637.900	0	0	504.637.900	0
2 11 2.11.3.28.2.22.02.0000 01 1.07 06	Pengadaan Peralatan dan Mesin Lainnya	0	180.246.000	0	0	180.246.000	0	180.246.000	0	0	180.246.000	0
2 11 2.11.3.28.2.22.02.0000 01 1.07 10	Pengadaan Sarana dan Prasarana Gedung Kantor atau Bangunan Lainnya	0	324.391.900	0	0	324.391.900	0	324.391.900	0	0	324.391.900	0
2 11 2.11.3.28.2.22.02.0000 01 1.08	Penyediaan Jasa Penunjang Urusan Pemerintahan Daerah	2.090.687.000	0	0	0	2.090.687.000	2.165.687.000	0	0	0	2.165.687.000	75.000.000
2 11 2.11.3.28.2.22.02.0000 01 1.08 01	Penyediaan Jasa Surat Menyurat	7.007.000	0	0	0	7.007.000	7.007.000	0	0	0	7.007.000	0
2 11 2.11.3.28.2.22.02.0000 01 1.08 02	Penyediaan Jasa Komunikasi, Sumber Daya Air dan Listrik	670.519.200	0	0	0	670.519.200	745.519.200	0	0	0	745.519.200	75.000.000
2 11 2.11.3.28.2.22.02.0000 01 1.08 04	Penyediaan Jasa Pelayanan Umum Kantor	1.413.160.800	0	0	0	1.413.160.800	1.413.160.800	0	0	0	1.413.160.800	0
2 11 2.11.3.28.2.22.02.0000 01 1.09	Pemeliharaan Barang Milik Daerah Penunjang Urusan Pemerintahan Daerah	920.498.420	7.500.000	0	0	927.998.420	950.498.420	7.500.000	0	0	957.998.420	30.000.000
2 11 2.11.3.28.2.22.02.0000 01 1.09 01	Penyediaan Jasa Pemeliharaan, Biaya Pemeliharaan dan Pajak Kendaraan Perorangan Dinas atau Kendaraan Dinas Jabatan	17.562.000	0	0	0	17.562.000	17.562.000	0	0	0	17.562.000	0
2 11 2.11.3.28.2.22.02.0000 01 1.09 02	Penyediaan Jasa Pemeliharaan, Biaya Pemeliharaan, Pajak dan Perizinan Kendaraan Dinas Operasional atau Lapangan	495.120.420	0	0	0	495.120.420	495.120.420	0	0	0	495.120.420	0
2 11 2.11.3.28.2.22.02.0000 01 1.09 06	Pemeliharaan Peralatan dan Mesin Lainnya	223.816.000	0	0	0	223.816.000	223.816.000	0	0	0	223.816.000	0
2 11 2.11.3.28.2.22.02.0000 01 1.09 09	Pemeliharaan/Rehabilitasi Gedung Kantor dan Bangunan Lainnya	184.000.000	7.500.000	0	0	191.500.000	214.000.000	7.500.000	0	0	221.500.000	30.000.000
2 11 2.11.3.28.2.22.02.0000 02	PROGRAM PERENCANAAN LINGKUNGAN HIDUP	136.600.000	0	0	0	136.600.000	137.500.000	0	0	0	137.500.000	900.000

PROVINSI DI YOGYAKARTA
REKAPITULASI PERUBAHAN BELANJA MENURUT URUSAN PEMERINTAHAN DAERAH, ORGANISASI, PROGRAM DAN KEGIATAN BESERTA HASIL DAN SUB KEGIATAN BESERTA KELUARAN
TAHUN ANGGARAN 2022

Kode	Uraian Urusan, Organisasi, Program, Kegiatan, dan Sub Kegiatan	Sebelum Perubahan					Setelah Perubahan					Bertambah/(Berkurang)
		Belanja					Belanja					
		Belanja Operasi	Belanja Modal	Belanja Tak Terduga	Belanja Transfer	Jumlah Belanja	Belanja Operasi	Belanja Modal	Belanja Tak Terduga	Belanja Transfer	Jumlah Belanja	
2 11 2.11.3.28.2.22.02.0000 02 1.02	Penyelenggaraan Kajian Lingkungan Hidup Strategis (KLHS) Provinsi	136.600.000	0	0	0	136.600.000	137.500.000	0	0	0	137.500.000	900.000
2 11 2.11.3.28.2.22.02.0000 02 1.02 04	Pembuatan dan Pelaksanaan KLHS untuk KRP yang Berpotensi Menimbulkan Dampak/Resiko Lingkungan Hidup	136.600.000	0	0	0	136.600.000	137.500.000	0	0	0	137.500.000	900.000
2 11 2.11.3.28.2.22.02.0000 03	PROGRAM PENGENDALIAN PENCEMARAN DAN/ATAU KERUSAKAN LINGKUNGAN HIDUP	1.963.818.990	83.597.000	0	0	2.047.415.990	2.091.318.990	83.597.000	0	0	2.174.915.990	127.500.000
2 11 2.11.3.28.2.22.02.0000 03 1.01	Pencegahan Pencemaran dan/atau Kerusakan Lingkungan Hidup	1.963.818.990	83.597.000	0	0	2.047.415.990	2.091.318.990	83.597.000	0	0	2.174.915.990	127.500.000
2 11 2.11.3.28.2.22.02.0000 03 1.01 01	Koordinasi, Sinkronisasi dan Pelaksanaan Pencegahan Pencemaran Lingkungan Hidup Dilaksanakan terhadap Media Tanah, Air, Udara, dan Laut	872.486.750	0	0	0	872.486.750	947.486.750	0	0	0	947.486.750	75.000.000
2 11 2.11.3.28.2.22.02.0000 03 1.01 03	Pengelolaan Laboratorium Lingkungan Hidup Provinsi	1.091.332.240	83.597.000	0	0	1.174.929.240	1.143.832.240	83.597.000	0	0	1.227.429.240	52.500.000
2 11 2.11.3.28.2.22.02.0000 04	PROGRAM PENGELOLAAN KEANEKARAGAMAN HAYATI (KEHATI)	792.169.000	5.148.000	0	0	797.317.000	792.169.000	5.148.000	0	0	797.317.000	0
2 11 2.11.3.28.2.22.02.0000 04 1.01	Pengelolaan Keaneekaragaman Hayati Provinsi	792.169.000	5.148.000	0	0	797.317.000	792.169.000	5.148.000	0	0	797.317.000	0
2 11 2.11.3.28.2.22.02.0000 04 1.01 01	Penyusunan dan Penetapan Rencana Pengelolaan Keaneekaragaman Hayati	112.872.000	0	0	0	112.872.000	112.872.000	0	0	0	112.872.000	0
2 11 2.11.3.28.2.22.02.0000 04 1.01 04	Pengelolaan Ruang Terbuka Hijau (RTH)	659.047.000	5.148.000	0	0	664.195.000	659.047.000	5.148.000	0	0	664.195.000	0
2 11 2.11.3.28.2.22.02.0000 04 1.01 06	Pengembangan Kapasitas Kelembagaan dan SDM dalam Pengelolaan Keaneekaragaman Hayati	20.250.000	0	0	0	20.250.000	20.250.000	0	0	0	20.250.000	0
2 11 2.11.3.28.2.22.02.0000 06	PROGRAM PEMBINAAN DAN PENGAWASAN TERHADAP IZIN LINGKUNGAN DAN IZIN PERLINDUNGAN DAN PENGELOLAAN LINGKUNGAN HIDUP (PPLH)	279.439.000	0	0	0	279.439.000	303.884.000	0	0	0	303.884.000	24.445.000
2 11 2.11.3.28.2.22.02.0000 06 1.01	Pembinaan dan Pengawasan Izin Lingkungan dan Izin PPLH yang diterbitkan oleh Pemerintah Daerah Provinsi	279.439.000	0	0	0	279.439.000	303.884.000	0	0	0	303.884.000	24.445.000
2 11 2.11.3.28.2.22.02.0000 06 1.01 01	Fasilitasi Pemenuhan Ketentuan dan Kewajiban Izin Lingkungan dan/atau Izin PPLH	179.965.000	0	0	0	179.965.000	192.360.000	0	0	0	192.360.000	12.395.000
2 11 2.11.3.28.2.22.02.0000 06 1.01 03	Pengawasan Usaha dan/atau Kegiatan yang Izin Lingkungan Hidup, Izin PPLH yang diterbitkan oleh Pemerintah Daerah Provinsi	74.791.000	0	0	0	74.791.000	92.791.000	0	0	0	92.791.000	18.000.000
2 11 2.11.3.28.2.22.02.0000 06 1.01 04	Koordinasi dan Sinkronisasi Pengawasan dan Penerapan Sanksi Upaya dan Rencana PPLH	24.683.000	0	0	0	24.683.000	18.733.000	0	0	0	18.733.000	(5.950.000)

PROVINSI DI YOGYAKARTA
REKAPITULASI PERUBAHAN BELANJA MENURUT URUSAN PEMERINTAHAN DAERAH, ORGANISASI, PROGRAM DAN KEGIATAN BESERTA HASIL DAN SUB KEGIATAN BESERTA KELUARAN
TAHUN ANGGARAN 2022

Kode	Uraian Urusan, Organisasi, Program, Kegiatan, dan Sub Kegiatan	Sebelum Perubahan					Setelah Perubahan					Bertambah/(Berkurang)
		Belanja					Belanja					
		Belanja Operasi	Belanja Modal	Belanja Tak Terduga	Belanja Transfer	Jumlah Belanja	Belanja Operasi	Belanja Modal	Belanja Tak Terduga	Belanja Transfer	Jumlah Belanja	
2 11 2.11.3.28.2.22.02.0000 09	PROGRAM PENGHARGAAN LINGKUNGAN HIDUP UNTUK MASYARAKAT	441.239.000	0	0	0	441.239.000	452.009.000	0	0	0	452.009.000	10.770.000
2 11 2.11.3.28.2.22.02.0000 09 1.01	Pemberian Penghargaan Lingkungan Hidup Tingkat Daerah Provinsi	441.239.000	0	0	0	441.239.000	452.009.000	0	0	0	452.009.000	10.770.000
2 11 2.11.3.28.2.22.02.0000 09 1.01 01	Penilaian Kinerja Masyarakat/Lembaga Masyarakat/Dunia Usaha/Dunia Pendidikan/ Filantropi dalam Perlindungan dan Pengelolaan Lingkungan Hidup	441.239.000	0	0	0	441.239.000	452.009.000	0	0	0	452.009.000	10.770.000
2 11 2.11.3.28.2.22.02.0000 11	PROGRAM PENGELOLAAN PERSAMPAHAN	10.930.308.863	163.935.000	0	0	11.094.243.863	22.616.441.838	5.903.896.440	0	0	28.520.338.278	17.426.094.415
2 11 2.11.3.28.2.22.02.0000 11 1.01	Penanganan Sampah di TPA/TPST Regional	10.930.308.863	163.935.000	0	0	11.094.243.863	22.616.441.838	5.903.896.440	0	0	28.520.338.278	17.426.094.415
2 11 2.11.3.28.2.22.02.0000 11 1.01 01	Penyusunan Rencana, Kebijakan dan Teknis Penanganan Sampah Regional	196.749.000	0	0	0	196.749.000	196.749.000	0	0	0	196.749.000	0
2 11 2.11.3.28.2.22.02.0000 11 1.01 03	Pengoperasian dan Pemeliharaan TPA/TPST Regional	10.733.559.863	0	0	0	10.733.559.863	22.419.692.838	5.739.961.440	0	0	28.159.654.278	17.426.094.415
2 11 2.11.3.28.2.22.02.0000 11 1.01 05	Koordinasi dan Sinkronisasi Penyediaan Prasarana dan Sarana Penanganan Sampah di TPA/TPST Regional	0	163.935.000	0	0	163.935.000	0	163.935.000	0	0	163.935.000	0
2 11 2.11.3.28.2.22.02.0001	BALAI KESATUAN PENGELOLAAN HUTAN YOGYAKARTA	1.351.804.180	107.713.500	0	0	1.459.517.680	1.446.806.716	107.713.500	0	0	1.554.520.216	95.002.536
2 11 2.11.3.28.2.22.02.0001 01	PROGRAM PENUNJANG URUSAN PEMERINTAHAN DAERAH PROVINSI	1.351.804.180	107.713.500	0	0	1.459.517.680	1.446.806.716	107.713.500	0	0	1.554.520.216	95.002.536
2 11 2.11.3.28.2.22.02.0001 01 1.02	Administrasi Keuangan Perangkat Daerah	44.160.000	0	0	0	44.160.000	44.160.000	0	0	0	44.160.000	0
2 11 2.11.3.28.2.22.02.0001 01 1.02 03	Pelaksanaan Penatausahaan dan Pengujian/Verifikasi Keuangan SKPD	44.160.000	0	0	0	44.160.000	44.160.000	0	0	0	44.160.000	0
2 11 2.11.3.28.2.22.02.0001 01 1.03	Administrasi Barang Milik Daerah pada Perangkat Daerah	9.600.000	0	0	0	9.600.000	9.600.000	0	0	0	9.600.000	0
2 11 2.11.3.28.2.22.02.0001 01 1.03 06	Penatausahaan Barang Milik Daerah pada SKPD	9.600.000	0	0	0	9.600.000	9.600.000	0	0	0	9.600.000	0
2 11 2.11.3.28.2.22.02.0001 01 1.06	Administrasi Umum Perangkat Daerah	87.270.200	0	0	0	87.270.200	87.270.200	0	0	0	87.270.200	0
2 11 2.11.3.28.2.22.02.0001 01 1.06 01	Penyediaan Komponen Instalasi Listrik/Penerangan Bangunan Kantor	4.758.200	0	0	0	4.758.200	4.758.200	0	0	0	4.758.200	0
2 11 2.11.3.28.2.22.02.0001 01 1.06 02	Penyediaan Peralatan dan Perlengkapan Kantor	13.415.000	0	0	0	13.415.000	13.415.000	0	0	0	13.415.000	0
2 11 2.11.3.28.2.22.02.0001 01 1.06 03	Penyediaan Peralatan Rumah Tangga	8.256.000	0	0	0	8.256.000	8.256.000	0	0	0	8.256.000	0
2 11 2.11.3.28.2.22.02.0001 01 1.06 05	Penyediaan Barang Cetak dan Penggandaan	9.615.000	0	0	0	9.615.000	9.615.000	0	0	0	9.615.000	0
2 11 2.11.3.28.2.22.02.0001 01 1.06 06	Penyediaan Bahan Bacaan dan Peraturan Perundang-undangan	1.200.000	0	0	0	1.200.000	1.200.000	0	0	0	1.200.000	0

PROVINSI DI YOGYAKARTA
REKAPITULASI PERUBAHAN BELANJA MENURUT URUSAN PEMERINTAHAN DAERAH, ORGANISASI, PROGRAM DAN KEGIATAN BESERTA HASIL DAN SUB KEGIATAN BESERTA KELUARAN
TAHUN ANGGARAN 2022

Kode	Uraian Urusan, Organisasi, Program, Kegiatan, dan Sub Kegiatan	Sebelum Perubahan					Setelah Perubahan					Bertambah/(Berkurang)
		Belanja					Belanja					
		Belanja Operasi	Belanja Modal	Belanja Tak Terduga	Belanja Transfer	Jumlah Belanja	Belanja Operasi	Belanja Modal	Belanja Tak Terduga	Belanja Transfer	Jumlah Belanja	
2 11 2.11.3.28.2.22.02.0001 01 1.06 09	Penyelenggaraan Rapat Koordinasi dan Konsultasi SKPD	50.026.000	0	0	0	50.026.000	50.026.000	0	0	0	50.026.000	0
2 11 2.11.3.28.2.22.02.0001 01 1.07	Pengadaan Barang Milik Daerah Penunjang Urusan Pemerintah Daerah	80.474.000	107.713.500	0	0	188.187.500	80.474.000	107.713.500	0	0	188.187.500	0
2 11 2.11.3.28.2.22.02.0001 01 1.07 06	Pengadaan Peralatan dan Mesin Lainnya	8.474.000	107.713.500	0	0	116.187.500	8.474.000	107.713.500	0	0	116.187.500	0
2 11 2.11.3.28.2.22.02.0001 01 1.07 10	Pengadaan Sarana dan Prasarana Gedung Kantor atau Bangunan Lainnya	72.000.000	0	0	0	72.000.000	72.000.000	0	0	0	72.000.000	0
2 11 2.11.3.28.2.22.02.0001 01 1.08	Penyediaan Jasa Penunjang Urusan Pemerintahan Daerah	457.624.600	0	0	0	457.624.600	483.524.600	0	0	0	483.524.600	25.900.000
2 11 2.11.3.28.2.22.02.0001 01 1.08 01	Penyediaan Jasa Surat Menyurat	1.100.000	0	0	0	1.100.000	1.100.000	0	0	0	1.100.000	0
2 11 2.11.3.28.2.22.02.0001 01 1.08 02	Penyediaan Jasa Komunikasi, Sumber Daya Air dan Listrik	141.515.000	0	0	0	141.515.000	166.015.000	0	0	0	166.015.000	24.500.000
2 11 2.11.3.28.2.22.02.0001 01 1.08 04	Penyediaan Jasa Pelayanan Umum Kantor	315.009.600	0	0	0	315.009.600	316.409.600	0	0	0	316.409.600	1.400.000
2 11 2.11.3.28.2.22.02.0001 01 1.09	Pemeliharaan Barang Milik Daerah Penunjang Urusan Pemerintahan Daerah	672.675.380	0	0	0	672.675.380	741.777.916	0	0	0	741.777.916	69.102.536
2 11 2.11.3.28.2.22.02.0001 01 1.09 02	Penyediaan Jasa Pemeliharaan, Biaya Pemeliharaan, Pajak dan Perizinan Kendaraan Dinas Operasional atau Lapangan	338.460.000	0	0	0	338.460.000	371.360.000	0	0	0	371.360.000	32.900.000
2 11 2.11.3.28.2.22.02.0001 01 1.09 05	Pemeliharaan Mebel	8.000.000	0	0	0	8.000.000	8.000.000	0	0	0	8.000.000	0
2 11 2.11.3.28.2.22.02.0001 01 1.09 06	Pemeliharaan Peralatan dan Mesin Lainnya	11.570.000	0	0	0	11.570.000	31.462.486	0	0	0	31.462.486	19.892.486
2 11 2.11.3.28.2.22.02.0001 01 1.09 09	Pemeliharaan/Rehabilitasi Gedung Kantor dan Bangunan Lainnya	314.645.380	0	0	0	314.645.380	330.955.430	0	0	0	330.955.430	16.310.050
2 12	URUSAN PEMERINTAHAN BIDANG ADMINISTRASI KEPENDUDUKAN DAN PENCATATAN SIPIL	459.852.000	19.000.000	0	0	478.852.000	550.332.000	19.000.000	0	0	569.332.000	90.480.000
4 01 4.01.2.10.1.03.01.0001	BIRO TATA PEMERINTAHAN	459.852.000	19.000.000	0	0	478.852.000	550.332.000	19.000.000	0	0	569.332.000	90.480.000
2 12 4.01.2.10.1.03.01.0001 02	PROGRAM PENDAFTARAN PENDUDUK	18.752.000	0	0	0	18.752.000	18.752.000	0	0	0	18.752.000	0
2 12 4.01.2.10.1.03.01.0001 02 1.01	Pelayanan Pendaftaran Kependudukan	18.752.000	0	0	0	18.752.000	18.752.000	0	0	0	18.752.000	0
2 12 4.01.2.10.1.03.01.0001 02 1.01 02	Pendataan Penduduk Non Permanen dan Rentan Administrasi Kependudukan Lintas Kabupaten/Kota dalam Satu Provinsi	11.668.000	0	0	0	11.668.000	11.668.000	0	0	0	11.668.000	0
2 12 4.01.2.10.1.03.01.0001 02 1.01 04	Pemanfaatan Data Peristiwa Kependudukan	7.084.000	0	0	0	7.084.000	7.084.000	0	0	0	7.084.000	0
2 12 4.01.2.10.1.03.01.0001 03	PROGRAM PENCATATAN SIPIL	150.181.000	0	0	0	150.181.000	150.181.000	0	0	0	150.181.000	0
2 12 4.01.2.10.1.03.01.0001 03 1.01	Pelayanan Pencatatan Sipil	150.181.000	0	0	0	150.181.000	150.181.000	0	0	0	150.181.000	0
2 12 4.01.2.10.1.03.01.0001 03 1.01 04	Fasilitasi Pelayanan Bidang Pencatatan Sipil di Kabupaten/Kota	150.181.000	0	0	0	150.181.000	150.181.000	0	0	0	150.181.000	0

PROVINSI DI YOGYAKARTA
REKAPITULASI PERUBAHAN BELANJA MENURUT URUSAN PEMERINTAHAN DAERAH, ORGANISASI, PROGRAM DAN KEGIATAN BESERTA HASIL DAN SUB KEGIATAN BESERTA KELUARAN
TAHUN ANGGARAN 2022

Kode	Uraian Urusan, Organisasi, Program, Kegiatan, dan Sub Kegiatan	Sebelum Perubahan					Setelah Perubahan					Bertambah/(Berkurang)
		Belanja					Belanja					
		Belanja Operasi	Belanja Modal	Belanja Tak Terduga	Belanja Transfer	Jumlah Belanja	Belanja Operasi	Belanja Modal	Belanja Tak Terduga	Belanja Transfer	Jumlah Belanja	
2 12 4.01.2.10.1.03.01.0001 04	PROGRAM PENGELOLAAN INFORMASI ADMINISTRASI KEPENDUDUKAN	102.971.000	0	0	0	102.971.000	193.451.000	0	0	0	193.451.000	90.480.000
2 12 4.01.2.10.1.03.01.0001 04 1.02	Penyelenggaraan Pengelolaan Informasi Administrasi Kependudukan Provinsi	94.177.000	0	0	0	94.177.000	184.657.000	0	0	0	184.657.000	90.480.000
2 12 4.01.2.10.1.03.01.0001 04 1.02 02	Sosialisasi terkait Pengelolaan Informasi Administrasi Kependudukan	63.196.000	0	0	0	63.196.000	153.676.000	0	0	0	153.676.000	90.480.000
2 12 4.01.2.10.1.03.01.0001 04 1.02 05	Penyelenggaraan Pemanfaatan Data Kependudukan	10.167.000	0	0	0	10.167.000	10.167.000	0	0	0	10.167.000	0
2 12 4.01.2.10.1.03.01.0001 04 1.02 07	Pemberian Konsultasi Penyelenggaraan Pengelolaan Informasi Administrasi Kependudukan	20.814.000	0	0	0	20.814.000	20.814.000	0	0	0	20.814.000	0
2 12 4.01.2.10.1.03.01.0001 04 1.03	Pembinaan dan Pengawasan Pengelolaan Informasi Administrasi Kependudukan Provinsi	8.794.000	0	0	0	8.794.000	8.794.000	0	0	0	8.794.000	0
2 12 4.01.2.10.1.03.01.0001 04 1.03 01	Pembinaan dan Pengawasan terkait Pengelolaan Informasi Administrasi Kependudukan	8.794.000	0	0	0	8.794.000	8.794.000	0	0	0	8.794.000	0
2 12 4.01.2.10.1.03.01.0001 05	PROGRAM PENGELOLAAN PROFIL KEPENDUDUKAN	187.948.000	19.000.000	0	0	206.948.000	187.948.000	19.000.000	0	0	206.948.000	0
2 12 4.01.2.10.1.03.01.0001 05 1.01	Penyediaan Profil Kependudukan	187.948.000	19.000.000	0	0	206.948.000	187.948.000	19.000.000	0	0	206.948.000	0
2 12 4.01.2.10.1.03.01.0001 05 1.01 01	Penyediaan Data Kependudukan Provinsi	124.848.000	19.000.000	0	0	143.848.000	124.848.000	19.000.000	0	0	143.848.000	0
2 12 4.01.2.10.1.03.01.0001 05 1.01 02	Penyusunan Profil Data Perkembangan dan Proyeksi kependudukan serta Kebutuhan yang lain	63.100.000	0	0	0	63.100.000	63.100.000	0	0	0	63.100.000	0
2 14	URUSAN PEMERINTAHAN BIDANG PENGENDALIAN PENDUDUK DAN KELUARGA BERENCANA	597.499.000	0	0	0	597.499.000	657.499.000	0	0	0	657.499.000	60.000.000
2 08 2.08.2.14.2.22.02.0000	DINAS PEMBERDAYAAN PEREMPUAN, PERLINDUNGAN ANAK DAN PENGENDALIAN PENDUDUK	597.499.000	0	0	0	597.499.000	657.499.000	0	0	0	657.499.000	60.000.000
2 14 2.08.2.14.2.22.02.0000 02	PROGRAM PENGENDALIAN PENDUDUK	65.329.000	0	0	0	65.329.000	125.329.000	0	0	0	125.329.000	60.000.000
2 14 2.08.2.14.2.22.02.0000 02 1.01	Pemaduan dan Sinkronisasi Kebijakan Pemerintah Pusat dengan Pemerintah Daerah Provinsi dalam rangka Pengendalian Kuantitas Penduduk	65.329.000	0	0	0	65.329.000	125.329.000	0	0	0	125.329.000	60.000.000
2 14 2.08.2.14.2.22.02.0000 02 1.01 01	Penyerasian Kebijakan Pembangunan Daerah Provinsi terhadap Kependudukan, Keluarga Berencana dan Pembangunan Keluarga (KKBPK)	20.029.000	0	0	0	20.029.000	20.029.000	0	0	0	20.029.000	0
2 14 2.08.2.14.2.22.02.0000 02 1.01 03	Advokasi dan Sosialisasi GDPK	45.300.000	0	0	0	45.300.000	105.300.000	0	0	0	105.300.000	60.000.000
2 14 2.08.2.14.2.22.02.0000 03	PROGRAM PEMBINAAN KELUARGA BERENCANA (KB)	238.900.000	0	0	0	238.900.000	238.900.000	0	0	0	238.900.000	0

PROVINSI DI YOGYAKARTA
REKAPITULASI PERUBAHAN BELANJA MENURUT URUSAN PEMERINTAHAN DAERAH, ORGANISASI, PROGRAM DAN KEGIATAN BESERTA HASIL DAN SUB KEGIATAN BESERTA KELUARAN
TAHUN ANGGARAN 2022

Kode	Uraian Urusan, Organisasi, Program, Kegiatan, dan Sub Kegiatan	Sebelum Perubahan					Setelah Perubahan					Bertambah/(Berkurang)
		Belanja					Belanja					
		Belanja Operasi	Belanja Modal	Belanja Tak Terduga	Belanja Transfer	Jumlah Belanja	Belanja Operasi	Belanja Modal	Belanja Tak Terduga	Belanja Transfer	Jumlah Belanja	
2 14 2.08.2.14.2.22.02.0000 03 1.01	Pengembangan Desain Program, Pengelolaan dan Pelaksanaan Advokasi, Komunikasi, Informasi dan Edukasi (KIE) Pengendalian Penduduk dan Keluarga Berencana (KB) Sesuai Kearifan Budaya Lokal	230.892.000	0	0	0	230.892.000	230.892.000	0	0	0	230.892.000	0
2 14 2.08.2.14.2.22.02.0000 03 1.01 04	Pelaksanaan Advokasi dan KIE Program KKBPK Melalui Mitra Kerja	230.892.000	0	0	0	230.892.000	230.892.000	0	0	0	230.892.000	0
2 14 2.08.2.14.2.22.02.0000 03 1.02	Pemberdayaan dan Peningkatan Peran serta Organisasi Masyarakat Tingkat Daerah Provinsi dalam Pengelolaan Pelayanan dan Pembinaan Kesertaan Ber-KB	8.008.000	0	0	0	8.008.000	8.008.000	0	0	0	8.008.000	0
2 14 2.08.2.14.2.22.02.0000 03 1.02 02	Peningkatan Peran Serta dan Kerja Sama Organisasi Masyarakat dalam Pelayanan dan Pembinaan Kesertaan Ber-KB	8.008.000	0	0	0	8.008.000	8.008.000	0	0	0	8.008.000	0
2 14 2.08.2.14.2.22.02.0000 04	PROGRAM PEMBERDAYAAN DAN PENINGKATAN KELUARGA SEJAHTERA (KS)	293.270.000	0	0	0	293.270.000	293.270.000	0	0	0	293.270.000	0
2 14 2.08.2.14.2.22.02.0000 04 1.01	Pengelolaan Pelaksanaan Desain Program Pembangunan Keluarga Melalui Pembinaan Ketahanan dan Kesejahteraan Keluarga	293.270.000	0	0	0	293.270.000	293.270.000	0	0	0	293.270.000	0
2 14 2.08.2.14.2.22.02.0000 04 1.01 03	Pembinaan Ketahanan dan Kesejahteraan Keluarga	91.450.000	0	0	0	91.450.000	91.450.000	0	0	0	91.450.000	0
2 14 2.08.2.14.2.22.02.0000 04 1.01 04	Sosialisasi dan Pembinaan Remaja tentang Generasi Berencana	92.300.000	0	0	0	92.300.000	92.300.000	0	0	0	92.300.000	0
2 14 2.08.2.14.2.22.02.0000 04 1.01 06	Peningkatan Kapasitas Pengelola dan Pelaksana Pusat Informasi Konseling-Remaja (PIK-R)	54.520.000	0	0	0	54.520.000	54.520.000	0	0	0	54.520.000	0
2 14 2.08.2.14.2.22.02.0000 04 1.01 07	Pengembangan dan Perbanyak Materi Substansi Pusat Informasi Konseling-Remaja (PIK-R), Media Promosi, Alat Permainan Edukatif Remaja, dan Sarana Prasarana Lainnya yang Dibutuhkan	55.000.000	0	0	0	55.000.000	55.000.000	0	0	0	55.000.000	0
2 15	URUSAN PEMERINTAHAN BIDANG PERHUBUNGAN	112.271.739.357	6.254.968.221	0	0	118.526.707.578	111.206.592.982	6.254.968.221	0	0	117.461.561.203	(1.065.146.375)
2 15 2.15.1.03.0.00.01.0000	DINAS PERHUBUNGAN	108.123.951.557	5.345.816.971	0	0	113.469.768.528	107.058.805.182	5.345.816.971	0	0	112.404.622.153	(1.065.146.375)
2 15 2.15.1.03.0.00.01.0000 01	PROGRAM PENUNJANG URUSAN PEMERINTAHAN DAERAH PROVINSI	18.965.386.431	456.773.000	0	0	19.422.159.431	17.701.084.056	456.773.000	0	0	18.157.857.056	(1.264.302.375)
2 15 2.15.1.03.0.00.01.0000 01 1.01	Perencanaan, Penganggaran, dan Evaluasi Kinerja Perangkat Daerah	322.641.000	0	0	0	322.641.000	422.041.000	0	0	0	422.041.000	99.400.000
2 15 2.15.1.03.0.00.01.0000 01 1.01 01	Penyusunan Dokumen Perencanaan Perangkat Daerah	261.267.000	0	0	0	261.267.000	360.667.000	0	0	0	360.667.000	99.400.000
2 15 2.15.1.03.0.00.01.0000 01 1.01 04	Koordinasi dan Penyusunan DPA-SKPD	16.684.000	0	0	0	16.684.000	16.684.000	0	0	0	16.684.000	0
2 15 2.15.1.03.0.00.01.0000 01 1.01 07	Evaluasi Kinerja Perangkat Daerah	44.690.000	0	0	0	44.690.000	44.690.000	0	0	0	44.690.000	0

PROVINSI DI YOGYAKARTA
REKAPITULASI PERUBAHAN BELANJA MENURUT URUSAN PEMERINTAHAN DAERAH, ORGANISASI, PROGRAM DAN KEGIATAN BESERTA HASIL DAN SUB KEGIATAN BESERTA KELUARAN
TAHUN ANGGARAN 2022

Kode	Uraian Urusan, Organisasi, Program, Kegiatan, dan Sub Kegiatan	Sebelum Perubahan					Sesudah Perubahan					Bertambah/(Berkurang)
		Belanja					Belanja					
		Belanja Operasi	Belanja Modal	Belanja Tak Terduga	Belanja Transfer	Jumlah Belanja	Belanja Operasi	Belanja Modal	Belanja Tak Terduga	Belanja Transfer	Jumlah Belanja	
2 15 2.15.1.03.0.00.01.0000 01 1.02	Administrasi Keuangan Perangkat Daerah	15.499.490.981	0	0	0	15.499.490.981	14.141.444.606	0	0	0	14.141.444.606	(1.358.046.375)
2 15 2.15.1.03.0.00.01.0000 01 1.02 01	Penyediaan Gaji dan Tunjangan ASN	15.367.879.981	0	0	0	15.367.879.981	14.009.833.606	0	0	0	14.009.833.606	(1.358.046.375)
2 15 2.15.1.03.0.00.01.0000 01 1.02 03	Pelaksanaan Penatausahaan dan Pengujian/Verifikasi Keuangan SKPD	89.995.000	0	0	0	89.995.000	89.995.000	0	0	0	89.995.000	0
2 15 2.15.1.03.0.00.01.0000 01 1.02 05	Koordinasi dan Penyusunan Laporan Keuangan Akhir Tahun SKPD	13.419.000	0	0	0	13.419.000	13.419.000	0	0	0	13.419.000	0
2 15 2.15.1.03.0.00.01.0000 01 1.02 07	Koordinasi dan Penyusunan Laporan Keuangan Bulanan/Triwulanan/Semesteran SKPD	28.197.000	0	0	0	28.197.000	28.197.000	0	0	0	28.197.000	0
2 15 2.15.1.03.0.00.01.0000 01 1.03	Administrasi Barang Milik Daerah pada Perangkat Daerah	5.980.000	0	0	0	5.980.000	5.980.000	0	0	0	5.980.000	0
2 15 2.15.1.03.0.00.01.0000 01 1.03 06	Penatausahaan Barang Milik Daerah pada SKPD	5.980.000	0	0	0	5.980.000	5.980.000	0	0	0	5.980.000	0
2 15 2.15.1.03.0.00.01.0000 01 1.06	Administrasi Umum Perangkat Daerah	525.254.000	39.200.000	0	0	564.454.000	519.598.000	39.200.000	0	0	558.798.000	(5.656.000)
2 15 2.15.1.03.0.00.01.0000 01 1.06 01	Penyediaan Komponen Instalasi Listrik/Penerangan Bangunan Kantor	12.450.000	0	0	0	12.450.000	12.450.000	0	0	0	12.450.000	0
2 15 2.15.1.03.0.00.01.0000 01 1.06 02	Penyediaan Peralatan dan Perlengkapan Kantor	60.723.000	0	0	0	60.723.000	60.723.000	0	0	0	60.723.000	0
2 15 2.15.1.03.0.00.01.0000 01 1.06 03	Penyediaan Peralatan Rumah Tangga	22.500.000	39.200.000	0	0	61.700.000	22.500.000	39.200.000	0	0	61.700.000	0
2 15 2.15.1.03.0.00.01.0000 01 1.06 05	Penyediaan Barang Cetak dan Penggandaan	106.166.000	0	0	0	106.166.000	106.166.000	0	0	0	106.166.000	0
2 15 2.15.1.03.0.00.01.0000 01 1.06 06	Penyediaan Bahan Bacaan dan Peraturan Perundang-undangan	3.240.000	0	0	0	3.240.000	3.240.000	0	0	0	3.240.000	0
2 15 2.15.1.03.0.00.01.0000 01 1.06 09	Penyelenggaraan Rapat Koordinasi dan Konsultasi SKPD	320.175.000	0	0	0	320.175.000	314.519.000	0	0	0	314.519.000	(5.656.000)
2 15 2.15.1.03.0.00.01.0000 01 1.07	Pengadaan Barang Milik Daerah Penunjang Urusan Pemerintah Daerah	0	417.573.000	0	0	417.573.000	0	417.573.000	0	0	417.573.000	0
2 15 2.15.1.03.0.00.01.0000 01 1.07 01	Pengadaan Kendaraan Perorangan Dinas atau Kendaraan Dinas Jabatan	0	400.000.000	0	0	400.000.000	0	400.000.000	0	0	400.000.000	0
2 15 2.15.1.03.0.00.01.0000 01 1.07 06	Pengadaan Peralatan dan Mesin Lainnya	0	10.073.000	0	0	10.073.000	0	10.073.000	0	0	10.073.000	0
2 15 2.15.1.03.0.00.01.0000 01 1.07 11	Pengadaan Sarana dan Prasarana Pendukung Gedung Kantor atau Bangunan Lainnya	0	7.500.000	0	0	7.500.000	0	7.500.000	0	0	7.500.000	0
2 15 2.15.1.03.0.00.01.0000 01 1.08	Penyediaan Jasa Penunjang Urusan Pemerintahan Daerah	1.554.999.450	0	0	0	1.554.999.450	1.554.999.450	0	0	0	1.554.999.450	0
2 15 2.15.1.03.0.00.01.0000 01 1.08 01	Penyediaan Jasa Surat Menyurat	8.169.000	0	0	0	8.169.000	8.169.000	0	0	0	8.169.000	0
2 15 2.15.1.03.0.00.01.0000 01 1.08 02	Penyediaan Jasa Komunikasi, Sumber Daya Air dan Listrik	500.000.000	0	0	0	500.000.000	500.000.000	0	0	0	500.000.000	0

PROVINSI DI YOGYAKARTA
REKAPITULASI PERUBAHAN BELANJA MENURUT URUSAN PEMERINTAHAN DAERAH, ORGANISASI, PROGRAM DAN KEGIATAN BESERTA HASIL DAN SUB KEGIATAN BESERTA KELUARAN
TAHUN ANGGARAN 2022

Kode	Uraian Urusan, Organisasi, Program, Kegiatan, dan Sub Kegiatan	Sebelum Perubahan					Setelah Perubahan					Bertambah/(Berkurang)
		Belanja					Belanja					
		Belanja Operasi	Belanja Modal	Belanja Tak Terduga	Belanja Transfer	Jumlah Belanja	Belanja Operasi	Belanja Modal	Belanja Tak Terduga	Belanja Transfer	Jumlah Belanja	
2 15 2.15.1.03.0.00.01.0000 01 1.08 03	Penyediaan Jasa Peralatan dan Perlengkapan Kantor	6.396.000	0	0	0	6.396.000	6.396.000	0	0	0	6.396.000	0
2 15 2.15.1.03.0.00.01.0000 01 1.08 04	Penyediaan Jasa Pelayanan Umum Kantor	1.040.434.450	0	0	0	1.040.434.450	1.040.434.450	0	0	0	1.040.434.450	0
2 15 2.15.1.03.0.00.01.0000 01 1.09	Pemeliharaan Barang Milik Daerah Penunjang Urusan Pemerintahan Daerah	1.057.021.000	0	0	0	1.057.021.000	1.057.021.000	0	0	0	1.057.021.000	0
2 15 2.15.1.03.0.00.01.0000 01 1.09 02	Penyediaan Jasa Pemeliharaan, Biaya Pemeliharaan, Pajak dan Perizinan Kendaraan Dinas Operasional atau Lapangan	452.284.000	0	0	0	452.284.000	452.284.000	0	0	0	452.284.000	0
2 15 2.15.1.03.0.00.01.0000 01 1.09 05	Pemeliharaan Mebel	1.630.000	0	0	0	1.630.000	1.630.000	0	0	0	1.630.000	0
2 15 2.15.1.03.0.00.01.0000 01 1.09 06	Pemeliharaan Peralatan dan Mesin Lainnya	194.981.000	0	0	0	194.981.000	194.981.000	0	0	0	194.981.000	0
2 15 2.15.1.03.0.00.01.0000 01 1.09 09	Pemeliharaan/Rehabilitasi Gedung Kantor dan Bangunan Lainnya	363.931.000	0	0	0	363.931.000	363.931.000	0	0	0	363.931.000	0
2 15 2.15.1.03.0.00.01.0000 01 1.09 10	Pemeliharaan/Rehabilitasi Sarana dan Prasarana Gedung Kantor atau Bangunan Lainnya	44.195.000	0	0	0	44.195.000	44.195.000	0	0	0	44.195.000	0
2 15 2.15.1.03.0.00.01.0000 02	PROGRAM PENYELENGGARAAN LALU LINTAS DAN ANGKUTAN JALAN (LLAJ)	88.861.398.426	4.889.043.971	0	0	93.750.442.397	89.065.054.426	4.889.043.971	0	0	93.954.098.397	203.656.000
2 15 2.15.1.03.0.00.01.0000 02 1.01	Penetapan Rencana Induk Jaringan LLAJ Provinsi	332.022.000	0	0	0	332.022.000	329.400.000	0	0	0	329.400.000	(2.622.000)
2 15 2.15.1.03.0.00.01.0000 02 1.01 02	Penetapan Kebijakan dan Sosialisasi Rencana Induk Jaringan LLAJ Provinsi	332.022.000	0	0	0	332.022.000	329.400.000	0	0	0	329.400.000	(2.622.000)
2 15 2.15.1.03.0.00.01.0000 02 1.02	Penyediaan Perlengkapan Jalan di Jalan Provinsi	2.861.084.565	4.573.606.000	0	0	7.434.690.565	2.809.687.565	4.573.606.000	0	0	7.383.293.565	(51.397.000)
2 15 2.15.1.03.0.00.01.0000 02 1.02 02	Penyediaan Perlengkapan Jalan di Jalan Provinsi	7.770.000	4.573.606.000	0	0	4.581.376.000	7.770.000	4.573.606.000	0	0	4.581.376.000	0
2 15 2.15.1.03.0.00.01.0000 02 1.02 03	Rehabilitasi dan Pemeliharaan Prasarana Jalan	857.467.565	0	0	0	857.467.565	857.467.565	0	0	0	857.467.565	0
2 15 2.15.1.03.0.00.01.0000 02 1.02 04	Rehabilitasi dan Pemeliharaan Perlengkapan Jalan	1.995.847.000	0	0	0	1.995.847.000	1.944.450.000	0	0	0	1.944.450.000	(51.397.000)
2 15 2.15.1.03.0.00.01.0000 02 1.05	Pelaksanaan Manajemen dan Rekamaya Lalu Lintas untuk Jaringan Jalan Provinsi	3.804.646.751	315.092.971	0	0	4.119.739.722	3.936.646.751	315.092.971	0	0	4.251.739.722	132.000.000
2 15 2.15.1.03.0.00.01.0000 02 1.05 01	Penataan Manajemen dan Rekamaya Lalu Lintas Untuk Jaringan Jalan Provinsi	481.235.000	0	0	0	481.235.000	481.235.000	0	0	0	481.235.000	0
2 15 2.15.1.03.0.00.01.0000 02 1.05 02	Pengadaan, Pemasangan, Perbaikan dan Pemeliharaan Perlengkapan Jalan dalam rangka Manajemen dan Rekamaya Lalu Lintas	2.088.798.751	315.092.971	0	0	2.403.891.722	2.088.798.751	315.092.971	0	0	2.403.891.722	0
2 15 2.15.1.03.0.00.01.0000 02 1.05 03	Uji Coba dan Sosialisasi Pelaksanaan Manajemen dan Rekamaya Lalu Lintas untuk Jaringan Jalan Provinsi	676.706.000	0	0	0	676.706.000	808.706.000	0	0	0	808.706.000	132.000.000

PROVINSI DI YOGYAKARTA
REKAPITULASI PERUBAHAN BELANJA MENURUT URUSAN PEMERINTAHAN DAERAH, ORGANISASI, PROGRAM DAN KEGIATAN BESERTA HASIL DAN SUB KEGIATAN BESERTA KELUARAN
TAHUN ANGGARAN 2022

Kode	Uraian Urusan, Organisasi, Program, Kegiatan, dan Sub Kegiatan	Sebelum Perubahan					Sesudah Perubahan					Bertambah/(Berkurang)
		Belanja					Belanja					
		Belanja Operasi	Belanja Modal	Belanja Tak Terduga	Belanja Transfer	Jumlah Belanja	Belanja Operasi	Belanja Modal	Belanja Tak Terduga	Belanja Transfer	Jumlah Belanja	
2 15 2.15.1.03.0.00.01.0000 02 1.05 04	Pengawasan dan Pengendalian Efektivitas Pelaksanaan Kebijakan untuk Jalan Provinsi	533.375.000	0	0	0	533.375.000	533.375.000	0	0	0	533.375.000	0
2 15 2.15.1.03.0.00.01.0000 02 1.05 05	Forum Lalu Lintas dan Angkutan Jalan untuk Jaringan Jalan Provinsi	24.532.000	0	0	0	24.532.000	24.532.000	0	0	0	24.532.000	0
2 15 2.15.1.03.0.00.01.0000 02 1.06	Persetujuan Hasil Analisis Dampak Lalu Lintas (Andalalin) untuk Jalan Provinsi	19.178.000	0	0	0	19.178.000	19.178.000	0	0	0	19.178.000	0
2 15 2.15.1.03.0.00.01.0000 02 1.06 01	Penetapan Kebijakan Tata Kelola Andalalin	19.178.000	0	0	0	19.178.000	19.178.000	0	0	0	19.178.000	0
2 15 2.15.1.03.0.00.01.0000 02 1.07	Audit dan Inspeksi Keselamatan LLAJ di Jalan	416.658.500	345.000	0	0	417.003.500	415.158.500	345.000	0	0	415.503.500	(1.500.000)
2 15 2.15.1.03.0.00.01.0000 02 1.07 02	Pelaksanaan Inspeksi, Audit dan Pemantauan Unit Pelaksana Uji Berkala Kendaraan Bermotor	240.435.000	0	0	0	240.435.000	240.435.000	0	0	0	240.435.000	0
2 15 2.15.1.03.0.00.01.0000 02 1.07 03	Pelaksanaan Inspeksi, Audit dan Pemantauan Terminal	150.343.000	0	0	0	150.343.000	150.343.000	0	0	0	150.343.000	0
2 15 2.15.1.03.0.00.01.0000 02 1.07 04	Pelaksanaan Inspeksi, Audit dan Pemantauan Pemenuhan Persyaratan Penyelenggaraan Kompetensi Pengemudi Kendaraan Bermotor Provinsi	25.880.500	345.000	0	0	26.225.500	24.380.500	345.000	0	0	24.725.500	(1.500.000)
2 15 2.15.1.03.0.00.01.0000 02 1.08	Penyediaan Angkutan Umum untuk Jasa Angkutan Orang dan/atau Barang Antar Kota dalam 1 (satu) Daerah Provinsi	81.147.180.610	0	0	0	81.147.180.610	81.229.555.610	0	0	0	81.229.555.610	82.375.000
2 15 2.15.1.03.0.00.01.0000 02 1.08 01	Penyediaan Angkutan Umum untuk Jasa Angkutan Orang dan/atau Barang Antar Kota dalam 1 (satu) Daerah Provinsi	79.582.744.160	0	0	0	79.582.744.160	79.648.744.160	0	0	0	79.648.744.160	66.000.000
2 15 2.15.1.03.0.00.01.0000 02 1.08 02	Pengendalian dan Pengawasan Ketersediaan Angkutan Umum untuk Jasa Angkutan Orang dan/atau Barang Antar Kota dalam 1 (satu) Provinsi	1.564.436.450	0	0	0	1.564.436.450	1.580.811.450	0	0	0	1.580.811.450	16.375.000
2 15 2.15.1.03.0.00.01.0000 02 1.09	Penetapan Kawasan Perkotaan untuk Pelayanan Angkutan Perkotaan yang Melampaui Batas 1 (satu) Daerah Kabupaten/Kota dalam 1 (satu) Daerah Provinsi	280.628.000	0	0	0	280.628.000	325.428.000	0	0	0	325.428.000	44.800.000
2 15 2.15.1.03.0.00.01.0000 02 1.09 01	Perumusan Kebijakan Penetapan Kawasan Perkotaan untuk Angkutan Perkotaan Kewenangan Provinsi	280.628.000	0	0	0	280.628.000	325.428.000	0	0	0	325.428.000	44.800.000
2 15 2.15.1.03.0.00.01.0000 05	PROGRAM PENGELOLAAN PERKERETAAPIAN	297.166.700	0	0	0	297.166.700	292.666.700	0	0	0	292.666.700	(4.500.000)
2 15 2.15.1.03.0.00.01.0000 05 1.01	Penetapan Rencana Induk Perkeretaapian	297.166.700	0	0	0	297.166.700	292.666.700	0	0	0	292.666.700	(4.500.000)
2 15 2.15.1.03.0.00.01.0000 05 1.01 03	Pengendalian Pelaksanaan Rencana Induk Perkeretaapian	297.166.700	0	0	0	297.166.700	292.666.700	0	0	0	292.666.700	(4.500.000)

PROVINSI DI YOGYAKARTA
REKAPITULASI PERUBAHAN BELANJA MENURUT URUSAN PEMERINTAHAN DAERAH, ORGANISASI, PROGRAM DAN KEGIATAN BESERTA HASIL DAN SUB KEGIATAN BESERTA KELUARAN
TAHUN ANGGARAN 2022

Kode	Uraian Urusan, Organisasi, Program, Kegiatan, dan Sub Kegiatan	Sebelum Perubahan					Sesudah Perubahan					Bertambah/(Berkurang)
		Belanja					Belanja					
		Belanja Operasi	Belanja Modal	Belanja Tak Terduga	Belanja Transfer	Jumlah Belanja	Belanja Operasi	Belanja Modal	Belanja Tak Terduga	Belanja Transfer	Jumlah Belanja	
2 15 2.15.1.03.0.00.01.0001	BALAI PENGELOLAAN TERMINAL DAN PERPARKIRAN	4.147.787.800	909.151.250	0	0	5.056.939.050	4.147.787.800	909.151.250	0	0	5.056.939.050	0
2 15 2.15.1.03.0.00.01.0001 01	PROGRAM PENUNJANG URUSAN PEMERINTAHAN DAERAH PROVINSI	3.350.370.300	61.774.000	0	0	3.412.144.300	3.350.370.300	61.774.000	0	0	3.412.144.300	0
2 15 2.15.1.03.0.00.01.0001 01 1.02	Administrasi Keuangan Perangkat Daerah	70.030.000	0	0	0	70.030.000	70.030.000	0	0	0	70.030.000	0
2 15 2.15.1.03.0.00.01.0001 01 1.02 03	Pelaksanaan Penatausahaan dan Pengujian/Verifikasi Keuangan SKPD	62.895.000	0	0	0	62.895.000	62.895.000	0	0	0	62.895.000	0
2 15 2.15.1.03.0.00.01.0001 01 1.02 05	Koordinasi dan Penyusunan Laporan Keuangan Akhir Tahun SKPD	2.721.000	0	0	0	2.721.000	2.721.000	0	0	0	2.721.000	0
2 15 2.15.1.03.0.00.01.0001 01 1.02 07	Koordinasi dan Penyusunan Laporan Keuangan Bulanan/Triwulanan/Semesteran SKPD	4.414.000	0	0	0	4.414.000	4.414.000	0	0	0	4.414.000	0
2 15 2.15.1.03.0.00.01.0001 01 1.03	Administrasi Barang Milik Daerah pada Perangkat Daerah	2.928.000	0	0	0	2.928.000	2.928.000	0	0	0	2.928.000	0
2 15 2.15.1.03.0.00.01.0001 01 1.03 06	Penatausahaan Barang Milik Daerah pada SKPD	2.928.000	0	0	0	2.928.000	2.928.000	0	0	0	2.928.000	0
2 15 2.15.1.03.0.00.01.0001 01 1.06	Administrasi Umum Perangkat Daerah	100.966.000	51.201.000	0	0	152.167.000	100.966.000	51.201.000	0	0	152.167.000	0
2 15 2.15.1.03.0.00.01.0001 01 1.06 01	Penyediaan Komponen Instalasi Listrik/Penerangan Bangunan Kantor	15.654.000	0	0	0	15.654.000	15.654.000	0	0	0	15.654.000	0
2 15 2.15.1.03.0.00.01.0001 01 1.06 02	Penyediaan Peralatan dan Perlengkapan Kantor	17.094.000	40.203.000	0	0	57.297.000	17.094.000	40.203.000	0	0	57.297.000	0
2 15 2.15.1.03.0.00.01.0001 01 1.06 03	Penyediaan Peralatan Rumah Tangga	17.199.000	10.998.000	0	0	28.197.000	17.199.000	10.998.000	0	0	28.197.000	0
2 15 2.15.1.03.0.00.01.0001 01 1.06 05	Penyediaan Barang Cetak dan Penggandaan	12.532.000	0	0	0	12.532.000	12.532.000	0	0	0	12.532.000	0
2 15 2.15.1.03.0.00.01.0001 01 1.06 06	Penyediaan Bahan Bacaan dan Peraturan Perundang-undangan	3.240.000	0	0	0	3.240.000	3.240.000	0	0	0	3.240.000	0
2 15 2.15.1.03.0.00.01.0001 01 1.06 09	Penyelenggaraan Rapat Koordinasi dan Konsultasi SKPD	35.247.000	0	0	0	35.247.000	35.247.000	0	0	0	35.247.000	0
2 15 2.15.1.03.0.00.01.0001 01 1.07	Pengadaan Barang Milik Daerah Penunjang Urusan Pemerintah Daerah	77.000	10.573.000	0	0	10.650.000	77.000	10.573.000	0	0	10.650.000	0
2 15 2.15.1.03.0.00.01.0001 01 1.07 06	Pengadaan Peralatan dan Mesin Lainnya	77.000	10.573.000	0	0	10.650.000	77.000	10.573.000	0	0	10.650.000	0
2 15 2.15.1.03.0.00.01.0001 01 1.08	Penyediaan Jasa Penunjang Urusan Pemerintahan Daerah	2.831.159.200	0	0	0	2.831.159.200	2.831.159.200	0	0	0	2.831.159.200	0
2 15 2.15.1.03.0.00.01.0001 01 1.08 01	Penyediaan Jasa Surat Menyurat	2.244.000	0	0	0	2.244.000	2.244.000	0	0	0	2.244.000	0
2 15 2.15.1.03.0.00.01.0001 01 1.08 02	Penyediaan Jasa Komunikasi, Sumber Daya Air dan Listrik	245.000.000	0	0	0	245.000.000	245.000.000	0	0	0	245.000.000	0
2 15 2.15.1.03.0.00.01.0001 01 1.08 03	Penyediaan Jasa Peralatan dan Perlengkapan Kantor	181.926.400	0	0	0	181.926.400	181.926.400	0	0	0	181.926.400	0
2 15 2.15.1.03.0.00.01.0001 01 1.08 04	Penyediaan Jasa Pelayanan Umum Kantor	2.401.988.800	0	0	0	2.401.988.800	2.401.988.800	0	0	0	2.401.988.800	0

PROVINSI DI YOGYAKARTA
REKAPITULASI PERUBAHAN BELANJA MENURUT URUSAN PEMERINTAHAN DAERAH, ORGANISASI, PROGRAM DAN KEGIATAN BESERTA HASIL DAN SUB KEGIATAN BESERTA KELUARAN
TAHUN ANGGARAN 2022

Kode	Uraian Urusan, Organisasi, Program, Kegiatan, dan Sub Kegiatan	Sebelum Perubahan					Setelah Perubahan					Bertambah/(Berkurang)
		Belanja					Belanja					
		Belanja Operasi	Belanja Modal	Belanja Tak Terduga	Belanja Transfer	Jumlah Belanja	Belanja Operasi	Belanja Modal	Belanja Tak Terduga	Belanja Transfer	Jumlah Belanja	
2 15 2.15.1.03.0.00.01.0001 01 1.09	Pemeliharaan Barang Milik Daerah Penunjang Urusan Pemerintahan Daerah	345.210.100	0	0	0	345.210.100	345.210.100	0	0	0	345.210.100	0
2 15 2.15.1.03.0.00.01.0001 01 1.09 02	Penyediaan Jasa Pemeliharaan, Biaya Pemeliharaan, Pajak dan Perizinan Kendaraan Dinas Operasional atau Lapangan	91.264.800	0	0	0	91.264.800	91.264.800	0	0	0	91.264.800	0
2 15 2.15.1.03.0.00.01.0001 01 1.09 09	Pemeliharaan/Rehabilitasi Gedung Kantor dan Bangunan Lainnya	253.945.300	0	0	0	253.945.300	253.945.300	0	0	0	253.945.300	0
2 15 2.15.1.03.0.00.01.0001 02	PROGRAM PENYELENGGARAAN LALU LINTAS DAN ANGKUTAN JALAN (LLAJ)	797.417.500	847.377.250	0	0	1.644.794.750	797.417.500	847.377.250	0	0	1.644.794.750	0
2 15 2.15.1.03.0.00.01.0001 02 1.03	Pengelolaan Terminal Penumpang Tipe B	797.417.500	847.377.250	0	0	1.644.794.750	797.417.500	847.377.250	0	0	1.644.794.750	0
2 15 2.15.1.03.0.00.01.0001 02 1.03 01	Penyusunan Rencana Pembangunan Terminal Penumpang Tipe B	385.131.500	0	0	0	385.131.500	385.131.500	0	0	0	385.131.500	0
2 15 2.15.1.03.0.00.01.0001 02 1.03 04	Rehabilitasi dan Pemeliharaan Terminal (Fasilitas Utama dan Pendukung)	412.286.000	847.377.250	0	0	1.259.663.250	412.286.000	847.377.250	0	0	1.259.663.250	0
2 16	URUSAN PEMERINTAHAN BIDANG KOMUNIKASI DAN INFORMATIKA	13.907.159.442	29.197.000	0	0	13.936.356.442	13.024.671.971	29.197.000	0	0	13.053.868.971	(882.487.471)
2 16 2.16.0.00.2.22.01.0000	DINAS KOMUNIKASI DAN INFORMATIKA	13.907.159.442	29.197.000	0	0	13.936.356.442	13.024.671.971	29.197.000	0	0	13.053.868.971	(882.487.471)
2 16 2.16.0.00.2.22.01.0000 01	PROGRAM PENUNJANG URUSAN PEMERINTAHAN DAERAH PROVINSI	11.416.594.842	29.197.000	0	0	11.445.791.842	10.199.267.371	29.197.000	0	0	10.228.464.371	(1.217.327.471)
2 16 2.16.0.00.2.22.01.0000 01 1.01	Perencanaan, Penganggaran, dan Evaluasi Kinerja Perangkat Daerah	28.497.000	0	0	0	28.497.000	28.197.000	0	0	0	28.197.000	(300.000)
2 16 2.16.0.00.2.22.01.0000 01 1.01 01	Penyusunan Dokumen Perencanaan Perangkat Daerah	9.570.000	0	0	0	9.570.000	9.270.000	0	0	0	9.270.000	(300.000)
2 16 2.16.0.00.2.22.01.0000 01 1.01 04	Koordinasi dan Penyusunan DPA-SKPD	12.000.000	0	0	0	12.000.000	12.000.000	0	0	0	12.000.000	0
2 16 2.16.0.00.2.22.01.0000 01 1.01 07	Evaluasi Kinerja Perangkat Daerah	6.927.000	0	0	0	6.927.000	6.927.000	0	0	0	6.927.000	0
2 16 2.16.0.00.2.22.01.0000 01 1.02	Administrasi Keuangan Perangkat Daerah	9.908.737.042	0	0	0	9.908.737.042	8.774.709.571	0	0	0	8.774.709.571	(1.134.027.471)
2 16 2.16.0.00.2.22.01.0000 01 1.02 01	Penyediaan Gaji dan Tunjangan ASN	9.844.692.042	0	0	0	9.844.692.042	8.710.664.571	0	0	0	8.710.664.571	(1.134.027.471)
2 16 2.16.0.00.2.22.01.0000 01 1.02 03	Pelaksanaan Penatausahaan dan Pengujian/Verifikasi Keuangan SKPD	50.200.000	0	0	0	50.200.000	50.200.000	0	0	0	50.200.000	0
2 16 2.16.0.00.2.22.01.0000 01 1.02 05	Koordinasi dan Penyusunan Laporan Keuangan Akhir Tahun SKPD	6.747.000	0	0	0	6.747.000	6.747.000	0	0	0	6.747.000	0
2 16 2.16.0.00.2.22.01.0000 01 1.02 07	Koordinasi dan Penyusunan Laporan Keuangan Bulanan/Triwulanan/Semesteran SKPD	7.098.000	0	0	0	7.098.000	7.098.000	0	0	0	7.098.000	0
2 16 2.16.0.00.2.22.01.0000 01 1.06	Administrasi Umum Perangkat Daerah	296.320.000	0	0	0	296.320.000	296.320.000	0	0	0	296.320.000	0

PROVINSI DI YOGYAKARTA
REKAPITULASI PERUBAHAN BELANJA MENURUT URUSAN PEMERINTAHAN DAERAH, ORGANISASI, PROGRAM DAN KEGIATAN BESERTA HASIL DAN SUB KEGIATAN BESERTA KELUARAN
TAHUN ANGGARAN 2022

Kode	Uraian Urusan, Organisasi, Program, Kegiatan, dan Sub Kegiatan	Sebelum Perubahan					Setelah Perubahan					Bertambah/(Berkurang)
		Belanja					Belanja					
		Belanja Operasi	Belanja Modal	Belanja Tak Terduga	Belanja Transfer	Jumlah Belanja	Belanja Operasi	Belanja Modal	Belanja Tak Terduga	Belanja Transfer	Jumlah Belanja	
2 16 2.16.0.00.2.22.01.0000 01 1.06 01	Penyediaan Komponen Instalasi Listrik/Penerangan Bangunan Kantor	5.182.000	0	0	0	5.182.000	5.182.000	0	0	0	5.182.000	0
2 16 2.16.0.00.2.22.01.0000 01 1.06 02	Penyediaan Peralatan dan Perlengkapan Kantor	27.145.000	0	0	0	27.145.000	27.145.000	0	0	0	27.145.000	0
2 16 2.16.0.00.2.22.01.0000 01 1.06 03	Penyediaan Peralatan Rumah Tangga	16.505.000	0	0	0	16.505.000	16.505.000	0	0	0	16.505.000	0
2 16 2.16.0.00.2.22.01.0000 01 1.06 05	Penyediaan Barang Cetak dan Penggandaan	23.060.000	0	0	0	23.060.000	23.060.000	0	0	0	23.060.000	0
2 16 2.16.0.00.2.22.01.0000 01 1.06 09	Penyelenggaraan Rapat Koordinasi dan Konsultasi SKPD	224.428.000	0	0	0	224.428.000	224.428.000	0	0	0	224.428.000	0
2 16 2.16.0.00.2.22.01.0000 01 1.07	Pengadaan Barang Milik Daerah Penunjang Urusan Pemerintah Daerah	0	29.197.000	0	0	29.197.000	0	29.197.000	0	0	29.197.000	0
2 16 2.16.0.00.2.22.01.0000 01 1.07 06	Pengadaan Peralatan dan Mesin Lainnya	0	15.747.000	0	0	15.747.000	0	15.747.000	0	0	15.747.000	0
2 16 2.16.0.00.2.22.01.0000 01 1.07 10	Pengadaan Sarana dan Prasarana Gedung Kantor atau Bangunan Lainnya	0	13.450.000	0	0	13.450.000	0	13.450.000	0	0	13.450.000	0
2 16 2.16.0.00.2.22.01.0000 01 1.08	Penyediaan Jasa Penunjang Urusan Pemerintahan Daerah	889.952.800	0	0	0	889.952.800	798.952.800	0	0	0	798.952.800	(91.000.000)
2 16 2.16.0.00.2.22.01.0000 01 1.08 01	Penyediaan Jasa Surat Menyurat	6.350.000	0	0	0	6.350.000	6.350.000	0	0	0	6.350.000	0
2 16 2.16.0.00.2.22.01.0000 01 1.08 02	Penyediaan Jasa Komunikasi, Sumber Daya Air dan Listrik	379.000.000	0	0	0	379.000.000	288.000.000	0	0	0	288.000.000	(91.000.000)
2 16 2.16.0.00.2.22.01.0000 01 1.08 04	Penyediaan Jasa Pelayanan Umum Kantor	504.602.800	0	0	0	504.602.800	504.602.800	0	0	0	504.602.800	0
2 16 2.16.0.00.2.22.01.0000 01 1.09	Pemeliharaan Barang Milik Daerah Penunjang Urusan Pemerintahan Daerah	293.088.000	0	0	0	293.088.000	301.088.000	0	0	0	301.088.000	8.000.000
2 16 2.16.0.00.2.22.01.0000 01 1.09 02	Penyediaan Jasa Pemeliharaan, Biaya Pemeliharaan, Pajak dan Perizinan Kendaraan Dinas Operasional atau Lapangan	126.040.000	0	0	0	126.040.000	134.040.000	0	0	0	134.040.000	8.000.000
2 16 2.16.0.00.2.22.01.0000 01 1.09 09	Pemeliharaan/Rehabilitasi Gedung Kantor dan Bangunan Lainnya	125.000.000	0	0	0	125.000.000	125.000.000	0	0	0	125.000.000	0
2 16 2.16.0.00.2.22.01.0000 01 1.09 10	Pemeliharaan/Rehabilitasi Sarana dan Prasarana Gedung Kantor atau Bangunan Lainnya	42.048.000	0	0	0	42.048.000	42.048.000	0	0	0	42.048.000	0
2 16 2.16.0.00.2.22.01.0000 02	PROGRAM PENGELOLAAN INFORMASI DAN KOMUNIKASI PUBLIK	1.815.459.000	0	0	0	1.815.459.000	2.080.299.000	0	0	0	2.080.299.000	264.840.000
2 16 2.16.0.00.2.22.01.0000 02 1.01	Pengelolaan Informasi dan Komunikasi Publik Pemerintah Daerah Provinsi	1.815.459.000	0	0	0	1.815.459.000	2.080.299.000	0	0	0	2.080.299.000	264.840.000
2 16 2.16.0.00.2.22.01.0000 02 1.01 02	Monitoring Opini dan Aspirasi Publik	16.398.000	0	0	0	16.398.000	16.398.000	0	0	0	16.398.000	0
2 16 2.16.0.00.2.22.01.0000 02 1.01 04	Pengelolaan Konten dan Perencanaan Media Komunikasi Publik	401.376.000	0	0	0	401.376.000	401.376.000	0	0	0	401.376.000	0

PROVINSI DI YOGYAKARTA
REKAPITULASI PERUBAHAN BELANJA MENURUT URUSAN PEMERINTAHAN DAERAH, ORGANISASI, PROGRAM DAN KEGIATAN BESERTA HASIL DAN SUB KEGIATAN BESERTA KELUARAN
TAHUN ANGGARAN 2022

Kode	Uraian Urusan, Organisasi, Program, Kegiatan, dan Sub Kegiatan	Sebelum Perubahan					Setelah Perubahan					Bertambah/(Berkurang)
		Belanja					Belanja					
		Belanja Operasi	Belanja Modal	Belanja Tak Terduga	Belanja Transfer	Jumlah Belanja	Belanja Operasi	Belanja Modal	Belanja Tak Terduga	Belanja Transfer	Jumlah Belanja	
2 16 2.16.000.2.22.01.0000 02 1.01 05	Pengelolaan Media Komunikasi Publik	37.023.000	0	0	0	37.023.000	301.863.000	0	0	0	301.863.000	264.840.000
2 16 2.16.000.2.22.01.0000 02 1.01 08	Kemitraan dengan Pemangku Kepentingan	736.605.000	0	0	0	736.605.000	736.605.000	0	0	0	736.605.000	0
2 16 2.16.000.2.22.01.0000 02 1.01 11	Penguatan Tata Kelola Komisi Informasi di Daerah	624.057.000	0	0	0	624.057.000	624.057.000	0	0	0	624.057.000	0
2 16 2.16.000.2.22.01.0000 03	PROGRAM PENGELOLAAN APLIKASI INFORMATIKA	675.105.600	0	0	0	675.105.600	745.105.600	0	0	0	745.105.600	70.000.000
2 16 2.16.000.2.22.01.0000 03 1.01	Pengelolaan Nama Domain yang Telah ditetapkan oleh Pemerintah Pusat dan Sub Domain di Lingkup Pemerintah Daerah Provinsi	479.595.600	0	0	0	479.595.600	479.595.600	0	0	0	479.595.600	0
2 16 2.16.000.2.22.01.0000 03 1.01 03	Penyelenggaraan Sistem Jaringan Intra Pemerintah Daerah	479.595.600	0	0	0	479.595.600	479.595.600	0	0	0	479.595.600	0
2 16 2.16.000.2.22.01.0000 03 1.02	Pengelolaan e-government di Lingkup Pemerintah Daerah Provinsi	195.510.000	0	0	0	195.510.000	265.510.000	0	0	0	265.510.000	70.000.000
2 16 2.16.000.2.22.01.0000 03 1.02 01	Penatalaksanaan dan Pengawasan e-government dalam Penyelenggaraan Pemerintahan Daerah Provinsi	7.612.000	0	0	0	7.612.000	7.612.000	0	0	0	7.612.000	0
2 16 2.16.000.2.22.01.0000 03 1.02 06	Koordinasi dan Sinkronisasi Data dan Informasi Elektronik	53.366.000	0	0	0	53.366.000	53.366.000	0	0	0	53.366.000	0
2 16 2.16.000.2.22.01.0000 03 1.02 10	Pengembangan dan Pengelolaan Sumber Daya Teknologi Informasi dan Komunikasi Pemerintah Daerah	134.532.000	0	0	0	134.532.000	204.532.000	0	0	0	204.532.000	70.000.000
2 17	URUSAN PEMERINTAHAN BIDANG KOPERASI, USAHA KECIL, DAN MENENGAH	16.232.074.667	71.960.000	0	0	16.304.034.667	16.535.899.904	43.073.000	0	0	16.578.972.904	274.938.237
2 17 2.17.2.22.0.00.01.0000	DINAS KOPERASI DAN USAHA KECIL MENENGAH	16.232.074.667	71.960.000	0	0	16.304.034.667	16.535.899.904	43.073.000	0	0	16.578.972.904	274.938.237
2 17 2.17.2.22.0.00.01.0000 01	PROGRAM PENUNJANG URUSAN PEMERINTAHAN DAERAH PROVINSI	8.772.686.667	71.960.000	0	0	8.844.646.667	8.749.732.904	43.073.000	0	0	8.792.805.904	(51.840.763)
2 17 2.17.2.22.0.00.01.0000 01 1.01	Perencanaan, Penganggaran, dan Evaluasi Kinerja Perangkat Daerah	79.638.000	0	0	0	79.638.000	134.638.000	0	0	0	134.638.000	55.000.000
2 17 2.17.2.22.0.00.01.0000 01 1.01 01	Penyusunan Dokumen Perencanaan Perangkat Daerah	47.011.000	0	0	0	47.011.000	102.011.000	0	0	0	102.011.000	55.000.000
2 17 2.17.2.22.0.00.01.0000 01 1.01 04	Koordinasi dan Penyusunan DPA-SKPD	14.159.000	0	0	0	14.159.000	14.159.000	0	0	0	14.159.000	0
2 17 2.17.2.22.0.00.01.0000 01 1.01 07	Evaluasi Kinerja Perangkat Daerah	18.468.000	0	0	0	18.468.000	18.468.000	0	0	0	18.468.000	0
2 17 2.17.2.22.0.00.01.0000 01 1.02	Administrasi Keuangan Perangkat Daerah	7.307.639.817	0	0	0	7.307.639.817	7.194.349.584	0	0	0	7.194.349.584	(113.290.233)
2 17 2.17.2.22.0.00.01.0000 01 1.02 01	Penyediaan Gaji dan Tunjangan ASN	7.229.396.817	0	0	0	7.229.396.817	7.116.106.584	0	0	0	7.116.106.584	(113.290.233)
2 17 2.17.2.22.0.00.01.0000 01 1.02 03	Pelaksanaan Penatausahaan dan Pengujian/Verifikasi Keuangan SKPD	69.360.000	0	0	0	69.360.000	69.360.000	0	0	0	69.360.000	0

PROVINSI DI YOGYAKARTA
REKAPITULASI PERUBAHAN BELANJA MENURUT URUSAN PEMERINTAHAN DAERAH, ORGANISASI, PROGRAM DAN KEGIATAN BESERTA HASIL DAN SUB KEGIATAN BESERTA KELUARAN
TAHUN ANGGARAN 2022

Kode	Uraian Urusan, Organisasi, Program, Kegiatan, dan Sub Kegiatan	Sebelum Perubahan					Setelah Perubahan					Bertambah/(Berkurang)
		Belanja					Belanja					
		Belanja Operasi	Belanja Modal	Belanja Tak Terduga	Belanja Transfer	Jumlah Belanja	Belanja Operasi	Belanja Modal	Belanja Tak Terduga	Belanja Transfer	Jumlah Belanja	
2 17 2.17.2.22.0.00.01.0000 01 1.02 05	Koordinasi dan Penyusunan Laporan Keuangan Akhir Tahun SKPD	3.503.000	0	0	0	3.503.000	3.503.000	0	0	0	3.503.000	0
2 17 2.17.2.22.0.00.01.0000 01 1.02 07	Koordinasi dan Penyusunan Laporan Keuangan Bulanan/Triwulanan/Semesteran SKPD	5.380.000	0	0	0	5.380.000	5.380.000	0	0	0	5.380.000	0
2 17 2.17.2.22.0.00.01.0000 01 1.03	Administrasi Barang Milik Daerah pada Perangkat Daerah	13.200.000	0	0	0	13.200.000	13.200.000	0	0	0	13.200.000	0
2 17 2.17.2.22.0.00.01.0000 01 1.03 06	Penatausahaan Barang Milik Daerah pada SKPD	13.200.000	0	0	0	13.200.000	13.200.000	0	0	0	13.200.000	0
2 17 2.17.2.22.0.00.01.0000 01 1.06	Administrasi Umum Perangkat Daerah	298.776.000	0	0	0	298.776.000	300.153.000	5.073.000	0	0	305.226.000	6.450.000
2 17 2.17.2.22.0.00.01.0000 01 1.06 01	Penyediaan Komponen Instalasi Listrik/Penerangan Bangunan Kantor	38.183.000	0	0	0	38.183.000	38.183.000	0	0	0	38.183.000	0
2 17 2.17.2.22.0.00.01.0000 01 1.06 02	Penyediaan Peralatan dan Perlengkapan Kantor	35.627.000	0	0	0	35.627.000	35.627.000	0	0	0	35.627.000	0
2 17 2.17.2.22.0.00.01.0000 01 1.06 03	Penyediaan Peralatan Rumah Tangga	11.000.000	0	0	0	11.000.000	11.000.000	5.073.000	0	0	16.073.000	5.073.000
2 17 2.17.2.22.0.00.01.0000 01 1.06 05	Penyediaan Barang Cetak dan Penggandaan	28.320.000	0	0	0	28.320.000	29.697.000	0	0	0	29.697.000	1.377.000
2 17 2.17.2.22.0.00.01.0000 01 1.06 06	Penyediaan Bahan Bacaan dan Peraturan Perundang-undangan	9.915.000	0	0	0	9.915.000	9.915.000	0	0	0	9.915.000	0
2 17 2.17.2.22.0.00.01.0000 01 1.06 09	Penyelenggaraan Rapat Koordinasi dan Konsultasi SKPD	156.431.000	0	0	0	156.431.000	156.431.000	0	0	0	156.431.000	0
2 17 2.17.2.22.0.00.01.0000 01 1.06 11	Dukungan Pelaksanaan Sistem Pemerintahan Berbasis Elektronik pada SKPD	19.300.000	0	0	0	19.300.000	19.300.000	0	0	0	19.300.000	0
2 17 2.17.2.22.0.00.01.0000 01 1.07	Pengadaan Barang Milik Daerah Penunjang Urusan Pemerintah Daerah	0	71.960.000	0	0	71.960.000	0	38.000.000	0	0	38.000.000	(33.960.000)
2 17 2.17.2.22.0.00.01.0000 01 1.07 10	Pengadaan Sarana dan Prasarana Gedung Kantor atau Bangunan Lainnya	0	71.960.000	0	0	71.960.000	0	38.000.000	0	0	38.000.000	(33.960.000)
2 17 2.17.2.22.0.00.01.0000 01 1.08	Penyediaan Jasa Penunjang Urusan Pemerintahan Daerah	774.590.050	0	0	0	774.590.050	770.888.938	0	0	0	770.888.938	(3.701.112)
2 17 2.17.2.22.0.00.01.0000 01 1.08 01	Penyediaan Jasa Surat Menyurat	836.000	0	0	0	836.000	0	0	0	0	0	(836.000)
2 17 2.17.2.22.0.00.01.0000 01 1.08 02	Penyediaan Jasa Komunikasi, Sumber Daya Air dan Listrik	224.799.650	0	0	0	224.799.650	221.934.538	0	0	0	221.934.538	(2.865.112)
2 17 2.17.2.22.0.00.01.0000 01 1.08 04	Penyediaan Jasa Pelayanan Umum Kantor	548.954.400	0	0	0	548.954.400	548.954.400	0	0	0	548.954.400	0
2 17 2.17.2.22.0.00.01.0000 01 1.09	Pemeliharaan Barang Milik Daerah Penunjang Urusan Pemerintahan Daerah	298.842.800	0	0	0	298.842.800	336.503.382	0	0	0	336.503.382	37.660.582
2 17 2.17.2.22.0.00.01.0000 01 1.09 01	Penyediaan Jasa Pemeliharaan, Biaya Pemeliharaan dan Pajak Kendaraan Perorangan Dinas atau Kendaraan Dinas Jabatan	39.212.800	0	0	0	39.212.800	33.212.800	0	0	0	33.212.800	(6.000.000)

PROVINSI DI YOGYAKARTA
REKAPITULASI PERUBAHAN BELANJA MENURUT URUSAN PEMERINTAHAN DAERAH, ORGANISASI, PROGRAM DAN KEGIATAN BESERTA HASIL DAN SUB KEGIATAN BESERTA KELUARAN
TAHUN ANGGARAN 2022

Kode	Uraian Urusan, Organisasi, Program, Kegiatan, dan Sub Kegiatan	Sebelum Perubahan					Setelah Perubahan					Bertambah/(Berkurang)
		Belanja					Belanja					
		Belanja Operasi	Belanja Modal	Belanja Tak Terduga	Belanja Transfer	Jumlah Belanja	Belanja Operasi	Belanja Modal	Belanja Tak Terduga	Belanja Transfer	Jumlah Belanja	
2 17 2.17.2.22.0.00.01.0000 01 1.09 02	Penyediaan Jasa Pemeliharaan, Biaya Pemeliharaan, Pajak dan Perizinan Kendaraan Dinas Operasional atau Lapangan	128.625.000	0	0	0	128.625.000	128.625.000	0	0	0	128.625.000	0
2 17 2.17.2.22.0.00.01.0000 01 1.09 05	Pemeliharaan Mebel	0	0	0	0	0	4.000.000	0	0	0	4.000.000	4.000.000
2 17 2.17.2.22.0.00.01.0000 01 1.09 06	Pemeliharaan Peralatan dan Mesin Lainnya	39.750.000	0	0	0	39.750.000	43.524.000	0	0	0	43.524.000	3.774.000
2 17 2.17.2.22.0.00.01.0000 01 1.09 09	Pemeliharaan/Rehabilitasi Gedung Kantor dan Bangunan Lainnya	68.445.000	0	0	0	68.445.000	95.939.982	0	0	0	95.939.982	27.494.982
2 17 2.17.2.22.0.00.01.0000 01 1.09 11	Pemeliharaan/Rehabilitasi Sarana dan Prasarana Pendukung Gedung Kantor atau Bangunan Lainnya	22.810.000	0	0	0	22.810.000	31.201.600	0	0	0	31.201.600	8.391.600
2 17 2.17.2.22.0.00.01.0000 03	PROGRAM PENGAWASAN DAN PEMERIKSAAN KOPERASI	230.461.000	0	0	0	230.461.000	227.000.000	0	0	0	227.000.000	(3.461.000)
2 17 2.17.2.22.0.00.01.0000 03 1.01	Pemeriksaan dan Pengawasan Koperasi yang Wilayah Keanggotaannya Lintas Daerah Kabupaten/Kota dalam 1 (satu) Daerah Provinsi	230.461.000	0	0	0	230.461.000	227.000.000	0	0	0	227.000.000	(3.461.000)
2 17 2.17.2.22.0.00.01.0000 03 1.01 01	Meningkatkan Akuntabilitas, Kepercayaan, Kepatuhan, Kesenambungan, dan Memberikan Manfaat yang Sebesar-Besarnya ke pada Anggota dan Masyarakat	230.461.000	0	0	0	230.461.000	227.000.000	0	0	0	227.000.000	(3.461.000)
2 17 2.17.2.22.0.00.01.0000 04	PROGRAM PENILAIAN KESEHATAN KSP/USP KOPERASI	19.300.000	0	0	0	19.300.000	19.300.000	0	0	0	19.300.000	0
2 17 2.17.2.22.0.00.01.0000 04 1.01	Penilaian Kesehatan Koperasi Simpan Pinjam/Unit Simpan Pinjam Koperasi yang Wilayah Keanggotaannya Lintas Daerah Kabupaten/Kota dalam 1 (satu) Daerah Provinsi	19.300.000	0	0	0	19.300.000	19.300.000	0	0	0	19.300.000	0
2 17 2.17.2.22.0.00.01.0000 04 1.01 02	Mengukur Tingkat Kesehatan Koperasi	19.300.000	0	0	0	19.300.000	19.300.000	0	0	0	19.300.000	0
2 17 2.17.2.22.0.00.01.0000 05	PROGRAM PENDIDIKAN DAN LATIHAN PERKOPERASIAN	3.860.453.000	0	0	0	3.860.453.000	3.860.453.000	0	0	0	3.860.453.000	0
2 17 2.17.2.22.0.00.01.0000 05 1.01	Pendidikan dan Latihan Perkoperasian bagi Koperasi yang Wilayah Lintas Daerah Kabupaten/Kota dalam 1 (satu) Daerah Provinsi	1.357.402.000	0	0	0	1.357.402.000	1.357.402.000	0	0	0	1.357.402.000	0
2 17 2.17.2.22.0.00.01.0000 05 1.01 01	Peningkatan Pemahaman dan Pengetahuan Perkoperasian serta Kapasitas dan Kompetensi SDM Koperasi	1.357.402.000	0	0	0	1.357.402.000	1.357.402.000	0	0	0	1.357.402.000	0
2 17 2.17.2.22.0.00.01.0000 05 1.02	Pendidikan dan Latihan UKM bagi UKM yang Wilayah Lintas Daerah Kabupaten/Kota dalam 1 (satu) Daerah Provinsi	2.503.051.000	0	0	0	2.503.051.000	2.503.051.000	0	0	0	2.503.051.000	0

PROVINSI DI YOGYAKARTA
REKAPITULASI PERUBAHAN BELANJA MENURUT URUSAN PEMERINTAHAN DAERAH, ORGANISASI, PROGRAM DAN KEGIATAN BESERTA HASIL DAN SUB KEGIATAN BESERTA KELUARAN
TAHUN ANGGARAN 2022

Kode	Uraian Urusan, Organisasi, Program, Kegiatan, dan Sub Kegiatan	Sebelum Perubahan					Setelah Perubahan					Bertambah/(Berkurang)
		Belanja					Belanja					
		Belanja Operasi	Belanja Modal	Belanja Tak Terduga	Belanja Transfer	Jumlah Belanja	Belanja Operasi	Belanja Modal	Belanja Tak Terduga	Belanja Transfer	Jumlah Belanja	
2 17 2.17.2.22.0.00.01.0000 05 1.02 01	Peningkatan Pemahaman dan Pengetahuan UKM serta Kapasitas dan Kompetensi SDM UKM	2.503.051.000	0	0	0	2.503.051.000	2.503.051.000	0	0	0	2.503.051.000	0
2 17 2.17.2.22.0.00.01.0000 06	PROGRAM PEMBERDAYAAN DAN PERLINDUNGAN KOPERASI	793.255.000	0	0	0	793.255.000	968.755.000	0	0	0	968.755.000	175.500.000
2 17 2.17.2.22.0.00.01.0000 06 1.01	Pemberdayaan dan Perlindungan Koperasi yang Keanggotaannya Lintas Daerah Kabupaten/Kota dalam 1 (satu) Daerah Provinsi	793.255.000	0	0	0	793.255.000	968.755.000	0	0	0	968.755.000	175.500.000
2 17 2.17.2.22.0.00.01.0000 06 1.01 02	Peningkatan Produktivitas, Nilai Tambah, Akses Pasar, Akses Pembiayaan, Penguatan Kelembagaan, Penataan Manajemen, Standarisasi, dan Restrukturisasi Usaha	793.255.000	0	0	0	793.255.000	968.755.000	0	0	0	968.755.000	175.500.000
2 17 2.17.2.22.0.00.01.0000 07	PROGRAM PEMBERDAYAAN USAHA MENENGAH, USAHA KECIL, DAN USAHA MIKRO (UMKM)	1.286.953.000	0	0	0	1.286.953.000	1.448.143.000	0	0	0	1.448.143.000	161.190.000
2 17 2.17.2.22.0.00.01.0000 07 1.01	Pemberdayaan Usaha Kecil yang dilakukan Melalui Pendataan, Kemitraan, Kemudahan Perijinan, Penguatan Kelembagaan dan Koordinasi Dengan Para Pemangku Kepentingan	1.286.953.000	0	0	0	1.286.953.000	1.448.143.000	0	0	0	1.448.143.000	161.190.000
2 17 2.17.2.22.0.00.01.0000 07 1.01 01	Menumbuhkembangkan UMKM untuk menjadi Usaha yang Tangguh dan Mandiri sehingga dapat Meningkatkan Penciptaan Lapangan Kerja, Pemerataan Pendapatan, Pertumbuhan Ekonomi, dan Pengentasan Kemiskinan	1.286.953.000	0	0	0	1.286.953.000	1.448.143.000	0	0	0	1.448.143.000	161.190.000
2 17 2.17.2.22.0.00.01.0000 08	PROGRAM PENGEMBANGAN UMKM	1.268.966.000	0	0	0	1.268.966.000	1.262.516.000	0	0	0	1.262.516.000	(6.450.000)
2 17 2.17.2.22.0.00.01.0000 08 1.01	Pengembangan Usaha Kecil dengan Orientasi Peningkatan Skala Usaha Menjadi Usaha Menengah	1.268.966.000	0	0	0	1.268.966.000	1.262.516.000	0	0	0	1.262.516.000	(6.450.000)
2 17 2.17.2.22.0.00.01.0000 08 1.01 01	Produksi dan Pengolahan, Pemasaran, Sumber Daya Manusia, serta Desain dan Teknologi	1.268.966.000	0	0	0	1.268.966.000	1.262.516.000	0	0	0	1.262.516.000	(6.450.000)
2 18	URUSAN PEMERINTAHAN BIDANG PENANAMAN MODAL	13.144.237.295	53.183.000	0	0	13.197.420.295	12.654.863.615	53.183.000	0	0	12.708.046.615	(489.373.680)
2 18 2.18.0.00.0.00.01.0000	DINAS PERIJINAN DAN PENANAMAN MODAL	13.144.237.295	53.183.000	0	0	13.197.420.295	12.654.863.615	53.183.000	0	0	12.708.046.615	(489.373.680)
2 18 2.18.0.00.0.00.01.0000 01	PROGRAM PENUNJANG URUSAN PEMERINTAHAN DAERAH PROVINSI	10.823.237.795	53.183.000	0	0	10.876.420.795	10.285.402.115	53.183.000	0	0	10.338.585.115	(537.835.680)
2 18 2.18.0.00.0.00.01.0000 01 1.01	Perencanaan, Penganggaran, dan Evaluasi Kinerja Perangkat Daerah	46.571.000	0	0	0	46.571.000	44.071.000	0	0	0	44.071.000	(2.500.000)
2 18 2.18.0.00.0.00.01.0000 01 1.01 01	Penyusunan Dokumen Perencanaan Perangkat Daerah	35.434.000	0	0	0	35.434.000	32.934.000	0	0	0	32.934.000	(2.500.000)
2 18 2.18.0.00.0.00.01.0000 01 1.01 04	Koordinasi dan Penyusunan DPA-SKPD	3.280.000	0	0	0	3.280.000	3.280.000	0	0	0	3.280.000	0

PROVINSI DI YOGYAKARTA
REKAPITULASI PERUBAHAN BELANJA MENURUT URUSAN PEMERINTAHAN DAERAH, ORGANISASI, PROGRAM DAN KEGIATAN BESERTA HASIL DAN SUB KEGIATAN BESERTA KELUARAN
TAHUN ANGGARAN 2022

Kode	Uraian Urusan, Organisasi, Program, Kegiatan, dan Sub Kegiatan	Sebelum Perubahan					Sesudah Perubahan					Bertambah/(Berkurang)
		Belanja					Belanja					
		Belanja Operasi	Belanja Modal	Belanja Tak Terduga	Belanja Transfer	Jumlah Belanja	Belanja Operasi	Belanja Modal	Belanja Tak Terduga	Belanja Transfer	Jumlah Belanja	
2 18 2.18.0.00.0.00.01.0000 01 1.01 07	Evaluasi Kinerja Perangkat Daerah	7.857.000	0	0	0	7.857.000	7.857.000	0	0	0	7.857.000	0
2 18 2.18.0.00.0.00.01.0000 01 1.02	Administrasi Keuangan Perangkat Daerah	8.775.997.545	0	0	0	8.775.997.545	8.243.846.165	0	0	0	8.243.846.165	(532.151.380)
2 18 2.18.0.00.0.00.01.0000 01 1.02 01	Penyediaan Gaji dan Tunjangan ASN	8.714.919.545	0	0	0	8.714.919.545	8.182.768.165	0	0	0	8.182.768.165	(532.151.380)
2 18 2.18.0.00.0.00.01.0000 01 1.02 03	Pelaksanaan Penatausahaan dan Pengujian/Verifikasi Keuangan SKPD	41.280.000	0	0	0	41.280.000	41.280.000	0	0	0	41.280.000	0
2 18 2.18.0.00.0.00.01.0000 01 1.02 05	Koordinasi dan Penyusunan Laporan Keuangan Akhir Tahun SKPD	19.798.000	0	0	0	19.798.000	19.798.000	0	0	0	19.798.000	0
2 18 2.18.0.00.0.00.01.0000 01 1.03	Administrasi Barang Milik Daerah pada Perangkat Daerah	13.476.000	0	0	0	13.476.000	13.476.000	0	0	0	13.476.000	0
2 18 2.18.0.00.0.00.01.0000 01 1.03 06	Penatausahaan Barang Milik Daerah pada SKPD	13.476.000	0	0	0	13.476.000	13.476.000	0	0	0	13.476.000	0
2 18 2.18.0.00.0.00.01.0000 01 1.06	Administrasi Umum Perangkat Daerah	970.397.600	0	0	0	970.397.600	958.613.300	0	0	0	958.613.300	(11.784.300)
2 18 2.18.0.00.0.00.01.0000 01 1.06 01	Penyediaan Komponen Instalasi Listrik/Penerangan Bangunan Kantor	14.287.800	0	0	0	14.287.800	14.287.800	0	0	0	14.287.800	0
2 18 2.18.0.00.0.00.01.0000 01 1.06 02	Penyediaan Peralatan dan Perlengkapan Kantor	25.690.000	0	0	0	25.690.000	25.690.000	0	0	0	25.690.000	0
2 18 2.18.0.00.0.00.01.0000 01 1.06 03	Penyediaan Peralatan Rumah Tangga	36.825.500	0	0	0	36.825.500	36.825.500	0	0	0	36.825.500	0
2 18 2.18.0.00.0.00.01.0000 01 1.06 04	Penyediaan Bahan Logistik Kantor	3.882.000	0	0	0	3.882.000	3.882.000	0	0	0	3.882.000	0
2 18 2.18.0.00.0.00.01.0000 01 1.06 05	Penyediaan Barang Cetak dan Penggandaan	88.122.000	0	0	0	88.122.000	88.122.000	0	0	0	88.122.000	0
2 18 2.18.0.00.0.00.01.0000 01 1.06 06	Penyediaan Bahan Bacaan dan Peraturan Perundang-undangan	10.952.000	0	0	0	10.952.000	10.952.000	0	0	0	10.952.000	0
2 18 2.18.0.00.0.00.01.0000 01 1.06 09	Penyelenggaraan Rapat Koordinasi dan Konsultasi SKPD	676.498.000	0	0	0	676.498.000	664.713.700	0	0	0	664.713.700	(11.784.300)
2 18 2.18.0.00.0.00.01.0000 01 1.06 11	Dukungan Pelaksanaan Sistem Pemerintahan Berbasis Elektronik pada SKPD	114.140.300	0	0	0	114.140.300	114.140.300	0	0	0	114.140.300	0
2 18 2.18.0.00.0.00.01.0000 01 1.07	Pengadaan Barang Milik Daerah Penunjang Urusan Pemerintah Daerah	4.445.000	53.183.000	0	0	57.628.000	4.445.000	53.183.000	0	0	57.628.000	0
2 18 2.18.0.00.0.00.01.0000 01 1.07 05	Pengadaan Mebel	0	7.775.000	0	0	7.775.000	0	7.775.000	0	0	7.775.000	0
2 18 2.18.0.00.0.00.01.0000 01 1.07 06	Pengadaan Peralatan dan Mesin Lainnya	750.000	24.720.000	0	0	25.470.000	750.000	24.720.000	0	0	25.470.000	0
2 18 2.18.0.00.0.00.01.0000 01 1.07 10	Pengadaan Sarana dan Prasarana Gedung Kantor atau Bangunan Lainnya	3.695.000	20.688.000	0	0	24.383.000	3.695.000	20.688.000	0	0	24.383.000	0
2 18 2.18.0.00.0.00.01.0000 01 1.08	Penyediaan Jasa Penunjang Urusan Pemerintahan Daerah	619.295.200	0	0	0	619.295.200	620.895.200	0	0	0	620.895.200	1.600.000
2 18 2.18.0.00.0.00.01.0000 01 1.08 01	Penyediaan Jasa Surat Menyurat	54.766.000	0	0	0	54.766.000	54.766.000	0	0	0	54.766.000	0
2 18 2.18.0.00.0.00.01.0000 01 1.08 02	Penyediaan Jasa Komunikasi, Sumber Daya Air dan Listrik	104.460.000	0	0	0	104.460.000	106.060.000	0	0	0	106.060.000	1.600.000

PROVINSI DI YOGYAKARTA
REKAPITULASI PERUBAHAN BELANJA MENURUT URUSAN PEMERINTAHAN DAERAH, ORGANISASI, PROGRAM DAN KEGIATAN BESERTA HASIL DAN SUB KEGIATAN BESERTA KELUARAN
TAHUN ANGGARAN 2022

Kode	Uraian Urusan, Organisasi, Program, Kegiatan, dan Sub Kegiatan	Sebelum Perubahan					Setelah Perubahan					Bertambah/(Berkurang)
		Belanja					Belanja					
		Belanja Operasi	Belanja Modal	Belanja Tak Terduga	Belanja Transfer	Jumlah Belanja	Belanja Operasi	Belanja Modal	Belanja Tak Terduga	Belanja Transfer	Jumlah Belanja	
2 18 2.18.0.00.0.00.01.0000 01 1.08 04	Penyediaan Jasa Pelayanan Umum Kantor	460.069.200	0	0	0	460.069.200	460.069.200	0	0	0	460.069.200	0
2 18 2.18.0.00.0.00.01.0000 01 1.09	Pemeliharaan Barang Milik Daerah Penunjang Urusan Pemerintahan Daerah	393.055.450	0	0	0	393.055.450	400.055.450	0	0	0	400.055.450	7.000.000
2 18 2.18.0.00.0.00.01.0000 01 1.09 01	Penyediaan Jasa Pemeliharaan, Biaya Pemeliharaan dan Pajak Kendaraan Perorangan Dinas atau Kendaraan Dinas Jabatan	34.772.500	0	0	0	34.772.500	34.772.500	0	0	0	34.772.500	0
2 18 2.18.0.00.0.00.01.0000 01 1.09 02	Penyediaan Jasa Pemeliharaan, Biaya Pemeliharaan, Pajak dan Perizinan Kendaraan Dinas Operasional atau Lapangan	132.274.200	0	0	0	132.274.200	132.274.200	0	0	0	132.274.200	0
2 18 2.18.0.00.0.00.01.0000 01 1.09 05	Pemeliharaan Mebel	9.500.000	0	0	0	9.500.000	9.500.000	0	0	0	9.500.000	0
2 18 2.18.0.00.0.00.01.0000 01 1.09 06	Pemeliharaan Peralatan dan Mesin Lainnya	46.300.000	0	0	0	46.300.000	53.300.000	0	0	0	53.300.000	7.000.000
2 18 2.18.0.00.0.00.01.0000 01 1.09 09	Pemeliharaan/Rehabilitasi Gedung Kantor dan Bangunan Lainnya	162.708.750	0	0	0	162.708.750	162.708.750	0	0	0	162.708.750	0
2 18 2.18.0.00.0.00.01.0000 01 1.09 10	Pemeliharaan/Rehabilitasi Sarana dan Prasarana Gedung Kantor atau Bangunan Lainnya	7.500.000	0	0	0	7.500.000	7.500.000	0	0	0	7.500.000	0
2 18 2.18.0.00.0.00.01.0000 02	PROGRAM PENGEMBANGAN IKLIM PENANAMAN MODAL	308.387.000	0	0	0	308.387.000	308.387.000	0	0	0	308.387.000	0
2 18 2.18.0.00.0.00.01.0000 02 1.02	Pembuatan Peta Potensi Investasi Provinsi	308.387.000	0	0	0	308.387.000	308.387.000	0	0	0	308.387.000	0
2 18 2.18.0.00.0.00.01.0000 02 1.02 02	Penyediaan Peta Potensi dan Peluang Usaha Provinsi	308.387.000	0	0	0	308.387.000	308.387.000	0	0	0	308.387.000	0
2 18 2.18.0.00.0.00.01.0000 03	PROGRAM PROMOSI PENANAMAN MODAL	498.393.000	0	0	0	498.393.000	553.393.000	0	0	0	553.393.000	55.000.000
2 18 2.18.0.00.0.00.01.0000 03 1.01	Penyelenggaraan Promosi Penanaman Modal yang Menjadi Kewenangan Daerah Provinsi	498.393.000	0	0	0	498.393.000	553.393.000	0	0	0	553.393.000	55.000.000
2 18 2.18.0.00.0.00.01.0000 03 1.01 01	Penyusunan Strategi Promosi Penanaman Modal Kewenangan Provinsi	31.214.000	0	0	0	31.214.000	31.214.000	0	0	0	31.214.000	0
2 18 2.18.0.00.0.00.01.0000 03 1.01 02	Pelaksanaan Kegiatan Promosi Penanaman Modal Kewenangan Provinsi	467.179.000	0	0	0	467.179.000	522.179.000	0	0	0	522.179.000	55.000.000
2 18 2.18.0.00.0.00.01.0000 04	PROGRAM PELAYANAN PENANAMAN MODAL	538.525.000	0	0	0	538.525.000	538.525.000	0	0	0	538.525.000	0
2 18 2.18.0.00.0.00.01.0000 04 1.01	Penanaman Modal yang Ruang Lingkupnya Lintas Daerah Kabupaten/Kota	538.525.000	0	0	0	538.525.000	538.525.000	0	0	0	538.525.000	0
2 18 2.18.0.00.0.00.01.0000 04 1.01 01	Penyediaan Pelayanan Terpadu Perizinan dan Non Perizinan berbasis Sistem Pelayanan Perizinan Berusaha Terintegrasi secara Elektronik	347.153.000	0	0	0	347.153.000	347.153.000	0	0	0	347.153.000	0

PROVINSI DI YOGYAKARTA
REKAPITULASI PERUBAHAN BELANJA MENURUT URUSAN PEMERINTAHAN DAERAH, ORGANISASI, PROGRAM DAN KEGIATAN BESERTA HASIL DAN SUB KEGIATAN BESERTA KELUARAN
TAHUN ANGGARAN 2022

Kode	Uraian Urusan, Organisasi, Program, Kegiatan, dan Sub Kegiatan	Sebelum Perubahan					Setelah Perubahan					Bertambah/(Berkurang)
		Belanja					Belanja					
		Belanja Operasi	Belanja Modal	Belanja Tak Terduga	Belanja Transfer	Jumlah Belanja	Belanja Operasi	Belanja Modal	Belanja Tak Terduga	Belanja Transfer	Jumlah Belanja	
2 18 2.18.0.00.0.00.01.0000 04 1.01 03	Penyediaan Layanan Konsultasi dan Pengelolaan Pengaduan Masyarakat terhadap Pelayanan Terpadu Perizinan dan Non Perizinan	191.372.000	0	0	0	191.372.000	191.372.000	0	0	0	191.372.000	0
2 18 2.18.0.00.0.00.01.0000 05	PROGRAM PENGENDALIAN PELAKSANAAN PENANAMAN MODAL	735.969.000	0	0	0	735.969.000	735.969.000	0	0	0	735.969.000	0
2 18 2.18.0.00.0.00.01.0000 05 1.01	Pengendalian Pelaksanaan Penanaman Modal yang Menjadi Kewenangan Daerah Provinsi	735.969.000	0	0	0	735.969.000	735.969.000	0	0	0	735.969.000	0
2 18 2.18.0.00.0.00.01.0000 05 1.01 02	Koordinasi dan Sinkronisasi Pembinaan Pelaksanaan Penanaman Modal	561.617.000	0	0	0	561.617.000	561.617.000	0	0	0	561.617.000	0
2 18 2.18.0.00.0.00.01.0000 05 1.01 03	Koordinasi dan Sinkronisasi Pengawasan Pelaksanaan Penanaman Modal	174.352.000	0	0	0	174.352.000	174.352.000	0	0	0	174.352.000	0
2 18 2.18.0.00.0.00.01.0000 06	PROGRAM PENGELOLAAN DATA DAN SISTEM INFORMASI PENANAMAN MODAL	239.725.500	0	0	0	239.725.500	233.187.500	0	0	0	233.187.500	(6.538.000)
2 18 2.18.0.00.0.00.01.0000 06 1.01	Urusan Pengelolaan Data dan Informasi Perizinan dan Non Perizinan Penanaman Modal yang Terintegrasi pada Tingkat Daerah Provinsi	239.725.500	0	0	0	239.725.500	233.187.500	0	0	0	233.187.500	(6.538.000)
2 18 2.18.0.00.0.00.01.0000 06 1.01 01	Pengolahan, Penyajian dan Pemanfaatan Data dan Informasi Perizinan dan Non Perizinan Berbasis Sistem Pelayanan Perizinan Berusaha Terintegrasi secara Elektronik	239.725.500	0	0	0	239.725.500	233.187.500	0	0	0	233.187.500	(6.538.000)
2 19	URUSAN PEMERINTAHAN BIDANG KEMUDAAN DAN OLAHRAGA	31.941.427.500	0	0	0	31.941.427.500	32.079.427.500	0	0	0	32.079.427.500	138.000.000
1 01 1.01.2.19.2.22.03.0002	BALAI PEMUDA DAN OLAH RAGA	31.941.427.500	0	0	0	31.941.427.500	32.079.427.500	0	0	0	32.079.427.500	138.000.000
2 19 1.01.2.19.2.22.03.0002 02	PROGRAM PENGEMBANGAN KAPASITAS DAYA SAING KEMUDAAN	4.744.254.500	0	0	0	4.744.254.500	4.882.254.500	0	0	0	4.882.254.500	138.000.000
2 19 1.01.2.19.2.22.03.0002 02 1.01	Penyadaran, Pemberdayaan, dan Pengembangan Pemuda dan Kepemudaan Kewenangan Provinsi	4.494.254.500	0	0	0	4.494.254.500	4.632.254.500	0	0	0	4.632.254.500	138.000.000
2 19 1.01.2.19.2.22.03.0002 02 1.01 01	Koordinasi, Sinkronisasi dan Penyelenggaraan Peningkatan Kapasitas Daya Saing Pemuda Pelopor Provinsi	209.984.000	0	0	0	209.984.000	209.984.000	0	0	0	209.984.000	0
2 19 1.01.2.19.2.22.03.0002 02 1.01 02	Koordinasi, Sinkronisasi dan Penyelenggaraan Peningkatan Kapasitas Daya Saing Wirausaha Muda Provinsi	2.497.000.000	0	0	0	2.497.000.000	2.497.000.000	0	0	0	2.497.000.000	0
2 19 1.01.2.19.2.22.03.0002 02 1.01 04	Penyelenggaraan Seleksi dan Pelatihan Pasukan Pengibar Bendera	1.372.920.500	0	0	0	1.372.920.500	1.510.920.500	0	0	0	1.510.920.500	138.000.000

PROVINSI DI YOGYAKARTA
REKAPITULASI PERUBAHAN BELANJA MENURUT URUSAN PEMERINTAHAN DAERAH, ORGANISASI, PROGRAM DAN KEGIATAN BESERTA HASIL DAN SUB KEGIATAN BESERTA KELUARAN
TAHUN ANGGARAN 2022

Kode	Uraian Urusan, Organisasi, Program, Kegiatan, dan Sub Kegiatan	Sebelum Perubahan					Setelah Perubahan					Bertambah/(Berkurang)
		Belanja					Belanja					
		Belanja Operasi	Belanja Modal	Belanja Tak Terduga	Belanja Transfer	Jumlah Belanja	Belanja Operasi	Belanja Modal	Belanja Tak Terduga	Belanja Transfer	Jumlah Belanja	
2 19 1.01.2.19.2.22.03.0002 02 1.01 09	Peningkatan Kepemimpinan, Kepeloporan dan Kesukarelawanan Pemuda	414.350.000	0	0	0	414.350.000	414.350.000	0	0	0	414.350.000	0
2 19 1.01.2.19.2.22.03.0002 02 1.02	Pemberdayaan dan Pengembangan Organisasi Kepemudaan Tingkat Daerah Provinsi	250.000.000	0	0	0	250.000.000	250.000.000	0	0	0	250.000.000	0
2 19 1.01.2.19.2.22.03.0002 02 1.02 02	Peningkatan Kapasitas Organisasi Kepemudaan Provinsi	250.000.000	0	0	0	250.000.000	250.000.000	0	0	0	250.000.000	0
2 19 1.01.2.19.2.22.03.0002 03	PROGRAM PENGEMBANGAN DAYA SAING KEOLAHRAGAAN	26.197.173.000	0	0	0	26.197.173.000	26.197.173.000	0	0	0	26.197.173.000	0
2 19 1.01.2.19.2.22.03.0002 03 1.03	Pembinaan dan Pengembangan Olahraga Prestasi Tingkat Nasional	8.697.173.000	0	0	0	8.697.173.000	8.697.173.000	0	0	0	8.697.173.000	0
2 19 1.01.2.19.2.22.03.0002 03 1.03 03	Pembinaan dan Pengembangan Atlet Berprestasi Provinsi	8.697.173.000	0	0	0	8.697.173.000	8.697.173.000	0	0	0	8.697.173.000	0
2 19 1.01.2.19.2.22.03.0002 03 1.04	Pembinaan dan Pengembangan Organisasi Olahraga	17.500.000.000	0	0	0	17.500.000.000	17.500.000.000	0	0	0	17.500.000.000	0
2 19 1.01.2.19.2.22.03.0002 03 1.04 02	Pengembangan Organisasi Keolahragaan	17.500.000.000	0	0	0	17.500.000.000	17.500.000.000	0	0	0	17.500.000.000	0
2 19 1.01.2.19.2.22.03.0002 04	PROGRAM PENGEMBANGAN KAPASITAS KEPRAMUKAAN	1.000.000.000	0	0	0	1.000.000.000	1.000.000.000	0	0	0	1.000.000.000	0
2 19 1.01.2.19.2.22.03.0002 04 1.01	Pembinaan dan Pengembangan Organisasi Kepramukaan	1.000.000.000	0	0	0	1.000.000.000	1.000.000.000	0	0	0	1.000.000.000	0
2 19 1.01.2.19.2.22.03.0002 04 1.01 03	Pengembangan Kapasitas SDM Kepramukaan Provinsi	1.000.000.000	0	0	0	1.000.000.000	1.000.000.000	0	0	0	1.000.000.000	0
2 20	URUSAN PEMERINTAHAN BIDANG STATISTIK	616.094.590	3.261.000	0	0	619.355.590	616.094.590	3.261.000	0	0	619.355.590	0
5 01 5.01.2.20.5.05.01.0001	BALAI PENELITIAN, PENGEMBANGAN DAN STATISTIK DAERAH	616.094.590	3.261.000	0	0	619.355.590	616.094.590	3.261.000	0	0	619.355.590	0
2 20 5.01.2.20.5.05.01.0001 01	PROGRAM PENUNJANG URUSAN PEMERINTAHAN DAERAH PROVINSI	226.707.240	3.261.000	0	0	229.968.240	226.707.240	3.261.000	0	0	229.968.240	0
2 20 5.01.2.20.5.05.01.0001 01 1.02	Administrasi Keuangan Perangkat Daerah	20.880.000	0	0	0	20.880.000	20.880.000	0	0	0	20.880.000	0
2 20 5.01.2.20.5.05.01.0001 01 1.02 02	Penyediaan Administrasi Pelaksanaan Tugas ASN	17.940.000	0	0	0	17.940.000	17.940.000	0	0	0	17.940.000	0
2 20 5.01.2.20.5.05.01.0001 01 1.02 03	Pelaksanaan Penatausahaan dan Pengujian/Verifikasi Keuangan SKPD	2.940.000	0	0	0	2.940.000	2.940.000	0	0	0	2.940.000	0
2 20 5.01.2.20.5.05.01.0001 01 1.03	Administrasi Barang Milik Daerah pada Perangkat Daerah	3.900.000	0	0	0	3.900.000	3.900.000	0	0	0	3.900.000	0
2 20 5.01.2.20.5.05.01.0001 01 1.03 06	Penatausahaan Barang Milik Daerah pada SKPD	3.900.000	0	0	0	3.900.000	3.900.000	0	0	0	3.900.000	0
2 20 5.01.2.20.5.05.01.0001 01 1.06	Administrasi Umum Perangkat Daerah	94.136.000	0	0	0	94.136.000	94.136.000	0	0	0	94.136.000	0
2 20 5.01.2.20.5.05.01.0001 01 1.06 01	Penyediaan Komponen Instalasi Listrik/Penerangan Bangunan Kantor	697.000	0	0	0	697.000	697.000	0	0	0	697.000	0
2 20 5.01.2.20.5.05.01.0001 01 1.06 02	Penyediaan Peralatan dan Perlengkapan Kantor	19.811.000	0	0	0	19.811.000	19.811.000	0	0	0	19.811.000	0

PROVINSI DI YOGYAKARTA
REKAPITULASI PERUBAHAN BELANJA MENURUT URUSAN PEMERINTAHAN DAERAH, ORGANISASI, PROGRAM DAN KEGIATAN BESERTA HASIL DAN SUB KEGIATAN BESERTA KELUARAN
TAHUN ANGGARAN 2022

Kode						Uraian Urusan, Organisasi, Program, Kegiatan, dan Sub Kegiatan	Sebelum Perubahan					Setelah Perubahan					Bertambah/(Berkurang)
							Belanja					Belanja					
							Belanja Operasi	Belanja Modal	Belanja Tak Terduga	Belanja Transfer	Jumlah Belanja	Belanja Operasi	Belanja Modal	Belanja Tak Terduga	Belanja Transfer	Jumlah Belanja	
2	20	5.01.2.20.5.05.01.0001	01	1.06	03	Penyediaan Peralatan Rumah Tangga	6.994.000	0	0	0	6.994.000	6.994.000	0	0	0	6.994.000	0
2	20	5.01.2.20.5.05.01.0001	01	1.06	05	Penyediaan Barang Cetak dan Penggandaan	4.070.000	0	0	0	4.070.000	4.070.000	0	0	0	4.070.000	0
2	20	5.01.2.20.5.05.01.0001	01	1.06	06	Penyediaan Bahan Bacaan dan Peraturan Perundang-undangan	3.120.000	0	0	0	3.120.000	3.120.000	0	0	0	3.120.000	0
2	20	5.01.2.20.5.05.01.0001	01	1.06	09	Penyelenggaraan Rapat Koordinasi dan Konsultasi SKPD	59.444.000	0	0	0	59.444.000	59.444.000	0	0	0	59.444.000	0
2	20	5.01.2.20.5.05.01.0001	01	1.07		Pengadaan Barang Milik Daerah Penunjang Urusan Pemerintah Daerah	0	3.261.000	0	0	3.261.000	0	3.261.000	0	0	3.261.000	0
2	20	5.01.2.20.5.05.01.0001	01	1.07	06	Pengadaan Peralatan dan Mesin Lainnya	0	3.261.000	0	0	3.261.000	0	3.261.000	0	0	3.261.000	0
2	20	5.01.2.20.5.05.01.0001	01	1.08		Penyediaan Jasa Penunjang Urusan Pemerintahan Daerah	52.258.240	0	0	0	52.258.240	52.258.240	0	0	0	52.258.240	0
2	20	5.01.2.20.5.05.01.0001	01	1.08	01	Penyediaan Jasa Surat Menyurat	9.100.000	0	0	0	9.100.000	9.100.000	0	0	0	9.100.000	0
2	20	5.01.2.20.5.05.01.0001	01	1.08	02	Penyediaan Jasa Komunikasi, Sumber Daya Air dan Listrik	5.025.840	0	0	0	5.025.840	5.025.840	0	0	0	5.025.840	0
2	20	5.01.2.20.5.05.01.0001	01	1.08	04	Penyediaan Jasa Pelayanan Umum Kantor	38.132.400	0	0	0	38.132.400	38.132.400	0	0	0	38.132.400	0
2	20	5.01.2.20.5.05.01.0001	01	1.09		Pemeliharaan Barang Milik Daerah Penunjang Urusan Pemerintahan Daerah	55.533.000	0	0	0	55.533.000	55.533.000	0	0	0	55.533.000	0
2	20	5.01.2.20.5.05.01.0001	01	1.09	02	Penyediaan Jasa Pemeliharaan, Biaya Pemeliharaan, Pajak dan Perizinan Kendaraan Dinas Operasional atau Lapangan	16.991.000	0	0	0	16.991.000	16.991.000	0	0	0	16.991.000	0
2	20	5.01.2.20.5.05.01.0001	01	1.09	06	Pemeliharaan Peralatan dan Mesin Lainnya	8.740.000	0	0	0	8.740.000	8.740.000	0	0	0	8.740.000	0
2	20	5.01.2.20.5.05.01.0001	01	1.09	09	Pemeliharaan/Rehabilitasi Gedung Kantor dan Bangunan Lainnya	25.200.000	0	0	0	25.200.000	25.200.000	0	0	0	25.200.000	0
2	20	5.01.2.20.5.05.01.0001	01	1.09	10	Pemeliharaan/Rehabilitasi Sarana dan Prasarana Gedung Kantor atau Bangunan Lainnya	4.602.000	0	0	0	4.602.000	4.602.000	0	0	0	4.602.000	0
2	20	5.01.2.20.5.05.01.0001	02			PROGRAM PENYELENGGARAAN STATISTIK SEKTORAL	389.387.350	0	0	0	389.387.350	389.387.350	0	0	0	389.387.350	0
2	20	5.01.2.20.5.05.01.0001	02	1.01		Penyelenggaraan Statistik Sektoral di Lingkup Daerah Provinsi	389.387.350	0	0	0	389.387.350	389.387.350	0	0	0	389.387.350	0
2	20	5.01.2.20.5.05.01.0001	02	1.01	01	Koordinasi dan Sinkronisasi Pengumpulan, Pengolahan, Analisis dan Diseminasi Data Statistik Sektoral	389.387.350	0	0	0	389.387.350	389.387.350	0	0	0	389.387.350	0
2	21					URUSAN PEMERINTAHAN BIDANG PERSANDIAN	846.580.000	231.160.000	0	0	1.077.740.000	858.080.000	231.160.000	0	0	1.089.240.000	11.500.000
2	16	2.16.0.00.2.22.01.0000				DINAS KOMUNIKASI DAN INFORMATIKA	846.580.000	231.160.000	0	0	1.077.740.000	858.080.000	231.160.000	0	0	1.089.240.000	11.500.000
2	21	2.16.0.00.2.22.01.0000	02			PROGRAM PENYELENGGARAAN PERSANDIAN UNTUK PENGAMANAN INFORMASI	846.580.000	231.160.000	0	0	1.077.740.000	858.080.000	231.160.000	0	0	1.089.240.000	11.500.000

PROVINSI DI YOGYAKARTA
REKAPITULASI PERUBAHAN BELANJA MENURUT URUSAN PEMERINTAHAN DAERAH, ORGANISASI, PROGRAM DAN KEGIATAN BESERTA HASIL DAN SUB KEGIATAN BESERTA KELUARAN
TAHUN ANGGARAN 2022

Kode	Uraian Urusan, Organisasi, Program, Kegiatan, dan Sub Kegiatan	Sebelum Perubahan					Setelah Perubahan					Bertambah/(Berkurang)	
		Belanja					Belanja						
		Belanja Operasi	Belanja Modal	Belanja Tak Terduga	Belanja Transfer	Jumlah Belanja	Belanja Operasi	Belanja Modal	Belanja Tak Terduga	Belanja Transfer	Jumlah Belanja		
2 21	2.16.0.00.2.22.01.0000 02 1.01	Penyelenggaraan Persandian untuk Pengamanan Informasi Pemerintah Daerah Provinsi	665.919.000	0	0	0	665.919.000	677.419.000	0	0	0	677.419.000	11.500.000
2 21	2.16.0.00.2.22.01.0000 02 1.01 01	Penetapan Kebijakan Tata Kelola Keamanan Informasi dan Jaring Komunikasi Sandi Pemerintah Daerah Provinsi	170.427.000	0	0	0	170.427.000	187.427.000	0	0	0	187.427.000	17.000.000
2 21	2.16.0.00.2.22.01.0000 02 1.01 02	Pelaksanaan Analisis Kebutuhan dan Pengelolaan Sumber Daya Keamanan Informasi Pemerintah Daerah Provinsi	155.622.000	0	0	0	155.622.000	155.622.000	0	0	0	155.622.000	0
2 21	2.16.0.00.2.22.01.0000 02 1.01 04	Penyediaan Layanan Keamanan Informasi Pemerintah Daerah Provinsi	339.870.000	0	0	0	339.870.000	334.370.000	0	0	0	334.370.000	(5.500.000)
2 21	2.16.0.00.2.22.01.0000 02 1.02	Penetapan Pola Hubungan Komunikasi Sandi antar Perangkat Daerah Provinsi	180.661.000	231.160.000	0	0	411.821.000	180.661.000	231.160.000	0	0	411.821.000	0
2 21	2.16.0.00.2.22.01.0000 02 1.02 01	Operasionalisasi Jaring Komunikasi Sandi Pemerintah Daerah Provinsi	180.661.000	231.160.000	0	0	411.821.000	180.661.000	231.160.000	0	0	411.821.000	0
2 22		URUSAN PEMERINTAHAN BIDANG KEBUDAYAAN	503.901.188.957	200.134.217.724	0	0	704.035.406.681	527.667.662.192	203.348.264.131	0	0	731.015.926.323	26.980.519.642
1 01	1.01.2.19.2.22.03.0000	DINAS PENDIDIKAN, PEMUDA DAN OLAH RAGA	37.845.666.000	3.343.020.000	0	0	41.188.686.000	35.542.494.394	3.401.144.006	0	0	38.943.638.400	(2.245.047.600)
2 22	1.01.2.19.2.22.03.0000 08	PROGRAM PENYELENGGARAAN KEISTIMEWAAN YOGYAKARTA URUSAN KEBUDAYAAN	37.845.666.000	3.343.020.000	0	0	41.188.686.000	35.542.494.394	3.401.144.006	0	0	38.943.638.400	(2.245.047.600)
2 22	1.01.2.19.2.22.03.0000 08 1.10	Pendidikan Berbasis Budaya	37.845.666.000	3.343.020.000	0	0	41.188.686.000	35.542.494.394	3.401.144.006	0	0	38.943.638.400	(2.245.047.600)
2 22	1.01.2.19.2.22.03.0000 08 1.10 01	Pembinaan Muatan Lokal	33.938.686.000	0	0	0	33.938.686.000	31.959.419.000	0	0	0	31.959.419.000	(1.979.267.000)
2 22	1.01.2.19.2.22.03.0000 08 1.10 02	Sarana dan Prasarana Pendidikan Urusan Keistimewaan	172.028.000	3.277.972.000	0	0	3.450.000.000	113.903.994	3.336.096.006	0	0	3.450.000.000	0
2 22	1.01.2.19.2.22.03.0000 08 1.10 04	Penyelenggaraan Akademi Komunitas Seni dan Budaya Yogyakarta	3.734.952.000	65.048.000	0	0	3.800.000.000	3.469.171.400	65.048.000	0	0	3.534.219.400	(265.780.600)
1 02	1.02.2.22.0.00.01.0000	DINAS KESEHATAN	532.366.000	0	0	0	532.366.000	532.366.000	0	0	0	532.366.000	0
2 22	1.02.2.22.0.00.01.0000 08	PROGRAM PENYELENGGARAAN KEISTIMEWAAN YOGYAKARTA URUSAN KEBUDAYAAN	532.366.000	0	0	0	532.366.000	532.366.000	0	0	0	532.366.000	0
2 22	1.02.2.22.0.00.01.0000 08 1.08	Pengembangan Kearifan Lokal dan Potensi Budaya	532.366.000	0	0	0	532.366.000	532.366.000	0	0	0	532.366.000	0
2 22	1.02.2.22.0.00.01.0000 08 1.08 04	Peningkatan Pelayanan Kesehatan Tradisional	532.366.000	0	0	0	532.366.000	532.366.000	0	0	0	532.366.000	0
1 03	1.03.1.04.3.29.13.0000	DINAS PEKERJAAN UMUM, PERUMAHAN DAN ENERGI SUMBER DAYA MINERAL	350.000.000	5.650.000.000	0	0	6.000.000.000	688.375.000	4.889.987.000	0	0	5.578.362.000	(421.638.000)
2 22	1.03.1.04.3.29.13.0000 08	PROGRAM PENYELENGGARAAN KEISTIMEWAAN YOGYAKARTA URUSAN KEBUDAYAAN	350.000.000	5.650.000.000	0	0	6.000.000.000	688.375.000	4.889.987.000	0	0	5.578.362.000	(421.638.000)
2 22	1.03.1.04.3.29.13.0000 08 1.08	Pengembangan Kearifan Lokal dan Potensi Budaya	350.000.000	5.650.000.000	0	0	6.000.000.000	688.375.000	4.889.987.000	0	0	5.578.362.000	(421.638.000)

PROVINSI DI YOGYAKARTA
REKAPITULASI PERUBAHAN BELANJA MENURUT URUSAN PEMERINTAHAN DAERAH, ORGANISASI, PROGRAM DAN KEGIATAN BESERTA HASIL DAN SUB KEGIATAN BESERTA KELUARAN
TAHUN ANGGARAN 2022

Kode						Uraian Urusan, Organisasi, Program, Kegiatan, dan Sub Kegiatan	Sebelum Perubahan					Setelah Perubahan					Bertambah/(Berkurang)
							Belanja					Belanja					
							Belanja Operasi	Belanja Modal	Belanja Tak Terduga	Belanja Transfer	Jumlah Belanja	Belanja Operasi	Belanja Modal	Belanja Tak Terduga	Belanja Transfer	Jumlah Belanja	
2	22	1.03.1.04.3.29.13.0000	08	1.08	01	Pengembangan Lumbung Mataraman	350.000.000	5.650.000.000	0	0	6.000.000.000	688.375.000	4.889.987.000	0	0	5.578.362.000	(421.638.000)
1	05	1.05.2.22.0.00.01.0000				SATUAN POLISI PAMONG PRAJA	9.407.404.000	1.801.736.000	0	0	11.209.140.000	10.217.716.391	1.831.110.000	0	0	12.048.826.391	839.686.391
2	22	1.05.2.22.0.00.01.0000	08			PROGRAM PENYELENGGARAAN KEISTIMEWAAN YOGYAKARTA URUSAN KEBUDAYAAN	9.407.404.000	1.801.736.000	0	0	11.209.140.000	10.217.716.391	1.831.110.000	0	0	12.048.826.391	839.686.391
2	22	1.05.2.22.0.00.01.0000	08	1.09		Adat, Seni, Tradisi dan Lembaga Budaya	9.407.404.000	1.801.736.000	0	0	11.209.140.000	10.217.716.391	1.831.110.000	0	0	12.048.826.391	839.686.391
2	22	1.05.2.22.0.00.01.0000	08	1.09	17	Pembinaan Jagawarga	9.407.404.000	1.801.736.000	0	0	11.209.140.000	10.217.716.391	1.831.110.000	0	0	12.048.826.391	839.686.391
1	05	1.05.2.22.0.00.04.0000				BADAN PENANGGULANGAN BENCANA DAERAH	839.000.000	0	0	0	839.000.000	971.968.800	0	0	0	971.968.800	132.968.800
2	22	1.05.2.22.0.00.04.0000	08			PROGRAM PENYELENGGARAAN KEISTIMEWAAN YOGYAKARTA URUSAN KEBUDAYAAN	839.000.000	0	0	0	839.000.000	971.968.800	0	0	0	971.968.800	132.968.800
2	22	1.05.2.22.0.00.04.0000	08	1.04		Pelestarian Cagar Budaya dan Warisan Budaya	550.000.000	0	0	0	550.000.000	482.519.000	0	0	0	482.519.000	(67.481.000)
2	22	1.05.2.22.0.00.04.0000	08	1.04	03	Nominasi Warisan Budaya Nasional dan Dunia	550.000.000	0	0	0	550.000.000	482.519.000	0	0	0	482.519.000	(67.481.000)
2	22	1.05.2.22.0.00.04.0000	08	1.09		Adat, Seni, Tradisi dan Lembaga Budaya	289.000.000	0	0	0	289.000.000	489.449.800	0	0	0	489.449.800	200.449.800
2	22	1.05.2.22.0.00.04.0000	08	1.09	23	Pembangunan Ketahanan Sosial Budaya	289.000.000	0	0	0	289.000.000	489.449.800	0	0	0	489.449.800	200.449.800
1	06	1.06.2.22.0.00.01.0000				DINAS SOSIAL	6.850.871.810	0	0	0	6.850.871.810	6.184.871.500	0	0	0	6.184.871.500	(666.000.310)
2	22	1.06.2.22.0.00.01.0000	08			PROGRAM PENYELENGGARAAN KEISTIMEWAAN YOGYAKARTA URUSAN KEBUDAYAAN	6.850.871.810	0	0	0	6.850.871.810	6.184.871.500	0	0	0	6.184.871.500	(666.000.310)
2	22	1.06.2.22.0.00.01.0000	08	1.01		Sejarah, Bahasa, Sastra dan Permuseuman	6.850.871.810	0	0	0	6.850.871.810	6.184.871.500	0	0	0	6.184.871.500	(666.000.310)
2	22	1.06.2.22.0.00.01.0000	08	1.01	01	Pembinaan dan Pengembangan Kesejarahan	6.850.871.810	0	0	0	6.850.871.810	6.184.871.500	0	0	0	6.184.871.500	(666.000.310)
2	08	2.08.2.14.2.22.02.0000				DINAS PEMBERDAYAAN PEREMPUAN, PERLINDUNGAN ANAK DAN PENGENDALIAN PENDUDUK	3.586.152.000	230.215.000	0	0	3.816.367.000	3.691.432.500	225.265.000	0	0	3.916.697.500	100.330.500
2	22	2.08.2.14.2.22.02.0000	08			PROGRAM PENYELENGGARAAN KEISTIMEWAAN YOGYAKARTA URUSAN KEBUDAYAAN	3.586.152.000	230.215.000	0	0	3.816.367.000	3.691.432.500	225.265.000	0	0	3.916.697.500	100.330.500
2	22	2.08.2.14.2.22.02.0000	08	1.09		Adat, Seni, Tradisi dan Lembaga Budaya	3.586.152.000	230.215.000	0	0	3.816.367.000	3.691.432.500	225.265.000	0	0	3.916.697.500	100.330.500
2	22	2.08.2.14.2.22.02.0000	08	1.09	20	Pengembangan Ekonomi Perempuan	3.586.152.000	230.215.000	0	0	3.816.367.000	3.691.432.500	225.265.000	0	0	3.916.697.500	100.330.500
2	11	2.11.3.28.2.22.02.0000				DINAS LINGKUNGAN HIDUP DAN KEHUTANAN	3.145.952.000	351.923.000	0	0	3.497.875.000	2.895.025.750	408.399.000	0	0	3.303.424.750	(194.450.250)
2	22	2.11.3.28.2.22.02.0000	08			PROGRAM PENYELENGGARAAN KEISTIMEWAAN YOGYAKARTA URUSAN KEBUDAYAAN	3.145.952.000	351.923.000	0	0	3.497.875.000	2.895.025.750	408.399.000	0	0	3.303.424.750	(194.450.250)
2	22	2.11.3.28.2.22.02.0000	08	1.06		Sarana Prasarana Keistimewaan Urusan Kebudayaan	0	0	0	0	0	0	56.476.000	0	0	56.476.000	56.476.000

PROVINSI DI YOGYAKARTA
REKAPITULASI PERUBAHAN BELANJA MENURUT URUSAN PEMERINTAHAN DAERAH, ORGANISASI, PROGRAM DAN KEGIATAN BESERTA HASIL DAN SUB KEGIATAN BESERTA KELUARAN
TAHUN ANGGARAN 2022

Kode	Uraian Urusan, Organisasi, Program, Kegiatan, dan Sub Kegiatan	Sebelum Perubahan					Setelah Perubahan					Bertambah/(Berkurang)
		Belanja					Belanja					
		Belanja Operasi	Belanja Modal	Belanja Tak Terduga	Belanja Transfer	Jumlah Belanja	Belanja Operasi	Belanja Modal	Belanja Tak Terduga	Belanja Transfer	Jumlah Belanja	
2 22 2.11.3.28.2.22.02.0000 08 1.06 01	Pengadaan Sarana dan Prasarana Budaya	0	0	0	0	0	0	56.476.000	0	0	56.476.000	56.476.000
2 22 2.11.3.28.2.22.02.0000 08 1.08	Pengembangan Kearifan Lokal dan Potensi Budaya	2.847.952.000	351.923.000	0	0	3.199.875.000	2.498.025.750	351.923.000	0	0	2.849.948.750	(349.926.250)
2 22 2.11.3.28.2.22.02.0000 08 1.08 02	Pengembangan Atraksi Wisata Budaya	2.847.952.000	351.923.000	0	0	3.199.875.000	2.498.025.750	351.923.000	0	0	2.849.948.750	(349.926.250)
2 22 2.11.3.28.2.22.02.0000 08 1.09	Adat, Seni, Tradisi dan Lembaga Budaya	298.000.000	0	0	0	298.000.000	397.000.000	0	0	0	397.000.000	99.000.000
2 22 2.11.3.28.2.22.02.0000 08 1.09 10	Pengembangan dan Implementasi Nilai-nilai Luhur dalam Masyarakat	298.000.000	0	0	0	298.000.000	397.000.000	0	0	0	397.000.000	99.000.000
2 15 2.15.1.03.0.00.01.0000	DINAS PERHUBUNGAN	0	0	0	0	0	98.000.000	0	0	0	98.000.000	98.000.000
2 22 2.15.1.03.0.00.01.0000 08	PROGRAM PENYELENGGARAAN KEISTIMEWAAN YOGYAKARTA URUSAN KEBUDAYAAN	0	0	0	0	0	98.000.000	0	0	0	98.000.000	98.000.000
2 22 2.15.1.03.0.00.01.0000 08 1.06	Sarana Prasarana Keistimewaan Urusan Kebudayaan	0	0	0	0	0	98.000.000	0	0	0	98.000.000	98.000.000
2 22 2.15.1.03.0.00.01.0000 08 1.06 01	Pengadaan Sarana dan Prasarana Budaya	0	0	0	0	0	98.000.000	0	0	0	98.000.000	98.000.000
2 16 2.16.0.00.2.22.01.0000	DINAS KOMUNIKASI DAN INFORMATIKA	15.472.370.200	5.677.094.800	0	0	21.149.465.000	15.536.760.380	5.547.816.333	0	0	21.084.576.713	(64.888.287)
2 22 2.16.0.00.2.22.01.0000 08	PROGRAM PENYELENGGARAAN KEISTIMEWAAN YOGYAKARTA URUSAN KEBUDAYAAN	15.472.370.200	5.677.094.800	0	0	21.149.465.000	15.536.760.380	5.547.816.333	0	0	21.084.576.713	(64.888.287)
2 22 2.16.0.00.2.22.01.0000 08 1.06	Sarana Prasarana Keistimewaan Urusan Kebudayaan	15.472.370.200	5.677.094.800	0	0	21.149.465.000	15.536.760.380	5.547.816.333	0	0	21.084.576.713	(64.888.287)
2 22 2.16.0.00.2.22.01.0000 08 1.06 02	Pembangunan Ekosistem Kultural DIY Berbasis Digital	15.472.370.200	5.677.094.800	0	0	21.149.465.000	15.536.760.380	5.547.816.333	0	0	21.084.576.713	(64.888.287)
2 17 2.17.2.22.0.00.01.0000	DINAS KOPERASI DAN USAHA KECIL MENENGAH	25.380.199.922	52.993.655.824	0	0	78.373.855.746	32.813.654.448	61.033.585.654	0	0	93.847.240.102	15.473.384.356
2 22 2.17.2.22.0.00.01.0000 08	PROGRAM PENYELENGGARAAN KEISTIMEWAAN YOGYAKARTA URUSAN KEBUDAYAAN	25.380.199.922	52.993.655.824	0	0	78.373.855.746	32.813.654.448	61.033.585.654	0	0	93.847.240.102	15.473.384.356
2 22 2.17.2.22.0.00.01.0000 08 1.04	Pelestarian Cagar Budaya dan Warisan Budaya	4.773.371.496	52.634.942.000	0	0	57.408.313.496	8.146.225.340	60.489.362.580	0	0	68.635.587.920	11.227.274.424
2 22 2.17.2.22.0.00.01.0000 08 1.04 02	Pengembangan Cagar Budaya dan Warisan Budaya	4.773.371.496	52.634.942.000	0	0	57.408.313.496	8.146.225.340	60.489.362.580	0	0	68.635.587.920	11.227.274.424
2 22 2.17.2.22.0.00.01.0000 08 1.09	Adat, Seni, Tradisi dan Lembaga Budaya	20.606.828.426	358.713.824	0	0	20.965.542.250	24.667.429.108	544.223.074	0	0	25.211.652.182	4.246.109.932
2 22 2.17.2.22.0.00.01.0000 08 1.09 18	Pengembangan Kewirausahaan Desa	20.606.828.426	358.713.824	0	0	20.965.542.250	24.667.429.108	544.223.074	0	0	25.211.652.182	4.246.109.932
2 22 2.22.9.02.0.00.01.0000	DINAS KEBUDAYAAN	310.568.534.075	7.028.468.000	0	0	317.597.002.075	323.254.098.261	5.201.178.500	0	0	328.455.276.761	10.858.274.686
2 22 2.22.9.02.0.00.01.0000 01	PROGRAM PENUNJANG URUSAN PEMERINTAHAN DAERAH PROVINSI	26.494.924.075	0	0	0	26.494.924.075	25.666.059.736	0	0	0	25.666.059.736	(828.864.339)
2 22 2.22.9.02.0.00.01.0000 01 1.01	Perencanaan, Penganggaran, dan Evaluasi Kinerja Perangkat Daerah	27.514.000	0	0	0	27.514.000	27.514.000	0	0	0	27.514.000	0
2 22 2.22.9.02.0.00.01.0000 01 1.01 01	Penyusunan Dokumen Perencanaan Perangkat Daerah	5.750.000	0	0	0	5.750.000	5.750.000	0	0	0	5.750.000	0

PROVINSI DI YOGYAKARTA
REKAPITULASI PERUBAHAN BELANJA MENURUT URUSAN PEMERINTAHAN DAERAH, ORGANISASI, PROGRAM DAN KEGIATAN BESERTA HASIL DAN SUB KEGIATAN BESERTA KELUARAN
TAHUN ANGGARAN 2022

Kode	Uraian Urusan, Organisasi, Program, Kegiatan, dan Sub Kegiatan	Sebelum Perubahan					Setelah Perubahan					Bertambah/(Berkurang)
		Belanja					Belanja					
		Belanja Operasi	Belanja Modal	Belanja Tak Terduga	Belanja Transfer	Jumlah Belanja	Belanja Operasi	Belanja Modal	Belanja Tak Terduga	Belanja Transfer	Jumlah Belanja	
2 22 2.22.9.02.0.00.01.0000 01 1.01 04	Koordinasi dan Penyusunan DPA-SKPD	13.514.000	0	0	0	13.514.000	13.514.000	0	0	0	13.514.000	0
2 22 2.22.9.02.0.00.01.0000 01 1.01 07	Evaluasi Kinerja Perangkat Daerah	8.250.000	0	0	0	8.250.000	8.250.000	0	0	0	8.250.000	0
2 22 2.22.9.02.0.00.01.0000 01 1.02	Administrasi Keuangan Perangkat Daerah	24.012.651.785	0	0	0	24.012.651.785	23.183.882.446	0	0	0	23.183.882.446	(828.769.339)
2 22 2.22.9.02.0.00.01.0000 01 1.02 01	Penyediaan Gaji dan Tunjangan ASN	23.893.131.785	0	0	0	23.893.131.785	23.064.362.446	0	0	0	23.064.362.446	(828.769.339)
2 22 2.22.9.02.0.00.01.0000 01 1.02 02	Penyediaan Administrasi Pelaksanaan Tugas ASN	74.160.000	0	0	0	74.160.000	74.160.000	0	0	0	74.160.000	0
2 22 2.22.9.02.0.00.01.0000 01 1.02 03	Pelaksanaan Penatausahaan dan Pengujian/Verifikasi Keuangan SKPD	15.360.000	0	0	0	15.360.000	15.360.000	0	0	0	15.360.000	0
2 22 2.22.9.02.0.00.01.0000 01 1.02 05	Koordinasi dan Penyusunan Laporan Keuangan Akhir Tahun SKPD	9.500.000	0	0	0	9.500.000	9.500.000	0	0	0	9.500.000	0
2 22 2.22.9.02.0.00.01.0000 01 1.02 07	Koordinasi dan Penyusunan Laporan Keuangan Bulanan/Triwulanan/Semesteran SKPD	20.500.000	0	0	0	20.500.000	20.500.000	0	0	0	20.500.000	0
2 22 2.22.9.02.0.00.01.0000 01 1.03	Administrasi Barang Milik Daerah pada Perangkat Daerah	22.500.000	0	0	0	22.500.000	22.500.000	0	0	0	22.500.000	0
2 22 2.22.9.02.0.00.01.0000 01 1.03 06	Penatausahaan Barang Milik Daerah pada SKPD	22.500.000	0	0	0	22.500.000	22.500.000	0	0	0	22.500.000	0
2 22 2.22.9.02.0.00.01.0000 01 1.06	Administrasi Umum Perangkat Daerah	227.765.500	0	0	0	227.765.500	227.765.500	0	0	0	227.765.500	0
2 22 2.22.9.02.0.00.01.0000 01 1.06 01	Penyediaan Komponen Instalasi Listrik/Penerangan Bangunan Kantor	16.405.000	0	0	0	16.405.000	16.405.000	0	0	0	16.405.000	0
2 22 2.22.9.02.0.00.01.0000 01 1.06 02	Penyediaan Peralatan dan Perlengkapan Kantor	65.302.500	0	0	0	65.302.500	65.302.500	0	0	0	65.302.500	0
2 22 2.22.9.02.0.00.01.0000 01 1.06 05	Penyediaan Barang Cetak dan Penggandaan	84.578.000	0	0	0	84.578.000	84.578.000	0	0	0	84.578.000	0
2 22 2.22.9.02.0.00.01.0000 01 1.06 09	Penyelenggaraan Rapat Koordinasi dan Konsultasi SKPD	61.480.000	0	0	0	61.480.000	61.480.000	0	0	0	61.480.000	0
2 22 2.22.9.02.0.00.01.0000 01 1.08	Penyediaan Jasa Penunjang Urusan Pemerintahan Daerah	1.797.305.000	0	0	0	1.797.305.000	1.791.245.000	0	0	0	1.791.245.000	(6.060.000)
2 22 2.22.9.02.0.00.01.0000 01 1.08 01	Penyediaan Jasa Surat Menyurat	6.600.000	0	0	0	6.600.000	6.600.000	0	0	0	6.600.000	0
2 22 2.22.9.02.0.00.01.0000 01 1.08 02	Penyediaan Jasa Komunikasi, Sumber Daya Air dan Listrik	547.835.000	0	0	0	547.835.000	541.775.000	0	0	0	541.775.000	(6.060.000)
2 22 2.22.9.02.0.00.01.0000 01 1.08 04	Penyediaan Jasa Pelayanan Umum Kantor	1.242.870.000	0	0	0	1.242.870.000	1.242.870.000	0	0	0	1.242.870.000	0
2 22 2.22.9.02.0.00.01.0000 01 1.09	Pemeliharaan Barang Milik Daerah Penunjang Urusan Pemerintahan Daerah	407.187.790	0	0	0	407.187.790	413.152.790	0	0	0	413.152.790	5.965.000
2 22 2.22.9.02.0.00.01.0000 01 1.09 02	Penyediaan Jasa Pemeliharaan, Biaya Pemeliharaan, Pajak dan Perizinan Kendaraan Dinas Operasional atau Lapangan	270.830.000	0	0	0	270.830.000	274.980.000	0	0	0	274.980.000	4.150.000

PROVINSI DI YOGYAKARTA
REKAPITULASI PERUBAHAN BELANJA MENURUT URUSAN PEMERINTAHAN DAERAH, ORGANISASI, PROGRAM DAN KEGIATAN BESERTA HASIL DAN SUB KEGIATAN BESERTA KELUARAN
TAHUN ANGGARAN 2022

Kode	Uraian Urusan, Organisasi, Program, Kegiatan, dan Sub Kegiatan	Sebelum Perubahan					Setelah Perubahan					Bertambah/(Berkurang)
		Belanja					Belanja					
		Belanja Operasi	Belanja Modal	Belanja Tak Terduga	Belanja Transfer	Jumlah Belanja	Belanja Operasi	Belanja Modal	Belanja Tak Terduga	Belanja Transfer	Jumlah Belanja	
2 22 2.22.9.02.0.00.01.0000 01 1.09 06	Pemeliharaan Peralatan dan Mesin Lainnya	57.500.000	0	0	0	57.500.000	59.315.000	0	0	0	59.315.000	1.815.000
2 22 2.22.9.02.0.00.01.0000 01 1.09 09	Pemeliharaan/Rehabilitasi Gedung Kantor dan Bangunan Lainnya	78.857.790	0	0	0	78.857.790	78.857.790	0	0	0	78.857.790	0
2 22 2.22.9.02.0.00.01.0000 08	PROGRAM PENYELENGGARAAN KEISTIMEWAAN YOGYAKARTA URUSAN KEBUDAYAAN	284.073.610.000	7.028.468.000	0	0	291.102.078.000	297.588.038.525	5.201.178.500	0	0	302.789.217.025	11.687.139.025
2 22 2.22.9.02.0.00.01.0000 08 1.01	Sejarah, Bahasa, Sastra dan Permuseuman	24.593.738.000	4.060.662.000	0	0	28.654.400.000	27.007.781.500	951.362.500	0	0	27.959.144.000	(695.256.000)
2 22 2.22.9.02.0.00.01.0000 08 1.01 01	Pembinaan dan Pengembangan Kesejarahan	5.000.000.000	0	0	0	5.000.000.000	5.044.660.000	0	0	0	5.044.660.000	44.660.000
2 22 2.22.9.02.0.00.01.0000 08 1.01 02	Pembinaan, Pengembangan Bahasa dan Sastra	8.800.000.000	0	0	0	8.800.000.000	11.624.648.000	0	0	0	11.624.648.000	2.824.648.000
2 22 2.22.9.02.0.00.01.0000 08 1.01 03	Pembinaan dan Pengelolaan Permuseuman	10.793.738.000	4.060.662.000	0	0	14.854.400.000	10.338.473.500	951.362.500	0	0	11.289.836.000	(3.564.564.000)
2 22 2.22.9.02.0.00.01.0000 08 1.04	Pelestarian Cagar Budaya dan Warisan Budaya	32.984.410.000	1.324.400.000	0	0	34.308.810.000	31.059.483.375	1.450.550.000	0	0	32.510.033.375	(1.798.776.625)
2 22 2.22.9.02.0.00.01.0000 08 1.04 01	Tata Kelola Cagar Budaya dan Warisan Budaya	5.265.600.000	0	0	0	5.265.600.000	5.024.832.975	0	0	0	5.024.832.975	(240.767.025)
2 22 2.22.9.02.0.00.01.0000 08 1.04 02	Pengembangan Cagar Budaya dan Warisan Budaya	22.718.810.000	1.324.400.000	0	0	24.043.210.000	20.723.946.400	1.447.400.000	0	0	22.171.346.400	(1.871.863.600)
2 22 2.22.9.02.0.00.01.0000 08 1.04 03	Nominasi Warisan Budaya Nasional dan Dunia	5.000.000.000	0	0	0	5.000.000.000	5.310.704.000	3.150.000	0	0	5.313.854.000	313.854.000
2 22 2.22.9.02.0.00.01.0000 08 1.06	Sarana Prasarana Keistimewaan Urusan Kebudayaan	9.756.684.000	1.643.316.000	0	0	11.400.000.000	12.681.323.500	2.601.266.000	0	0	15.282.589.500	3.882.589.500
2 22 2.22.9.02.0.00.01.0000 08 1.06 01	Pengadaan Sarana dan Prasarana Budaya	456.684.000	1.643.316.000	0	0	2.100.000.000	1.631.323.500	2.601.266.000	0	0	4.232.589.500	2.132.589.500
2 22 2.22.9.02.0.00.01.0000 08 1.06 04	Pengadaan Sarana dan Prasarana Lembaga Budaya	9.300.000.000	0	0	0	9.300.000.000	11.050.000.000	0	0	0	11.050.000.000	1.750.000.000
2 22 2.22.9.02.0.00.01.0000 08 1.07	Perencanaan dan Pengendalian Urusan Kebudayaan	5.349.910.000	90.000	0	0	5.350.000.000	5.768.716.350	0	0	0	5.768.716.350	418.716.350
2 22 2.22.9.02.0.00.01.0000 08 1.07 01	Perencanaan Program dan Kegiatan Urusan Kebudayaan	750.000.000	0	0	0	750.000.000	1.131.502.500	0	0	0	1.131.502.500	381.502.500
2 22 2.22.9.02.0.00.01.0000 08 1.07 02	Monitoring dan Evaluasi Program dan Kegiatan Urusan Kebudayaan	600.000.000	0	0	0	600.000.000	557.737.000	0	0	0	557.737.000	(42.263.000)
2 22 2.22.9.02.0.00.01.0000 08 1.07 03	Membangun Kemitraan dengan Lembaga Pelestari Budaya	3.999.910.000	90.000	0	0	4.000.000.000	4.079.476.850	0	0	0	4.079.476.850	79.476.850
2 22 2.22.9.02.0.00.01.0000 08 1.09	Adat, Seni, Tradisi dan Lembaga Budaya	211.388.868.000	0	0	0	211.388.868.000	221.070.733.800	198.000.000	0	0	221.268.733.800	9.879.865.800
2 22 2.22.9.02.0.00.01.0000 08 1.09 01	Pembinaan dan Pengembangan Desa Budaya	18.944.800.000	0	0	0	18.944.800.000	24.200.431.000	0	0	0	24.200.431.000	5.255.631.000
2 22 2.22.9.02.0.00.01.0000 08 1.09 03	Pembinaan Lembaga Penggiat Seni	8.500.000.000	0	0	0	8.500.000.000	8.426.180.000	0	0	0	8.426.180.000	(73.820.000)
2 22 2.22.9.02.0.00.01.0000 08 1.09 04	Misi Kebudayaan ke Dalam dan Luar Negeri dalam rangka Diplomasi Budaya	6.000.000.000	0	0	0	6.000.000.000	2.398.934.000	0	0	0	2.398.934.000	(3.601.066.000)
2 22 2.22.9.02.0.00.01.0000 08 1.09 05	Penghargaan Seniman dan Budayawan	2.200.000.000	0	0	0	2.200.000.000	2.222.200.000	0	0	0	2.222.200.000	22.200.000

PROVINSI DI YOGYAKARTA
REKAPITULASI PERUBAHAN BELANJA MENURUT URUSAN PEMERINTAHAN DAERAH, ORGANISASI, PROGRAM DAN KEGIATAN BESERTA HASIL DAN SUB KEGIATAN BESERTA KELUARAN
TAHUN ANGGARAN 2022

Kode	Uraian Urusan, Organisasi, Program, Kegiatan, dan Sub Kegiatan	Sebelum Perubahan					Setelah Perubahan					Bertambah/(Berkurang)
		Belanja					Belanja					
		Belanja Operasi	Belanja Modal	Belanja Tak Terduga	Belanja Transfer	Jumlah Belanja	Belanja Operasi	Belanja Modal	Belanja Tak Terduga	Belanja Transfer	Jumlah Belanja	
2 22 2.22.9.02.0.00.01.0000 08 1.09 06	Festival Kebudayaan Yogyakarta	4.500.000.000	0	0	0	4.500.000.000	4.000.000.000	0	0	0	4.000.000.000	(500.000.000)
2 22 2.22.9.02.0.00.01.0000 08 1.09 07	Gelar Budaya Yogyakarta	5.631.338.000	0	0	0	5.631.338.000	4.931.338.000	0	0	0	4.931.338.000	(700.000.000)
2 22 2.22.9.02.0.00.01.0000 08 1.09 08	Publikasi Seni dan Budaya Daerah	7.500.000.000	0	0	0	7.500.000.000	6.719.029.800	0	0	0	6.719.029.800	(780.970.200)
2 22 2.22.9.02.0.00.01.0000 08 1.09 09	Pembinaan Penghayat Kepercayaan, Adat dan Tradisi	3.000.000.000	0	0	0	3.000.000.000	3.230.000.000	0	0	0	3.230.000.000	230.000.000
2 22 2.22.9.02.0.00.01.0000 08 1.09 10	Pengembangan dan Implementasi Nilai-nilai Luhur dalam Masyarakat	8.500.000.000	0	0	0	8.500.000.000	8.445.587.000	198.000.000	0	0	8.643.587.000	143.587.000
2 22 2.22.9.02.0.00.01.0000 08 1.09 11	Selendang Sutera	2.000.000.000	0	0	0	2.000.000.000	2.039.500.000	0	0	0	2.039.500.000	39.500.000
2 22 2.22.9.02.0.00.01.0000 08 1.09 12	Penyelenggaraan Even Penggiat Seni	3.283.480.000	0	0	0	3.283.480.000	5.421.480.000	0	0	0	5.421.480.000	2.138.000.000
2 22 2.22.9.02.0.00.01.0000 08 1.09 15	Penguatan Lembaga Pelestari Budaya	137.329.250.000	0	0	0	137.329.250.000	147.329.250.000	0	0	0	147.329.250.000	10.000.000.000
2 22 2.22.9.02.0.00.01.0000 08 1.09 16	Pembinaan Kelembagaan Adat dan Tradisi	4.000.000.000	0	0	0	4.000.000.000	1.706.804.000	0	0	0	1.706.804.000	(2.293.196.000)
2 22 2.22.9.02.0.00.01.0001	MUSEUM NEGERI SONOBUDOYO	15.137.865.650	2.743.000.000	0	0	17.880.865.650	14.333.524.367	3.418.732.000	0	0	17.752.256.367	(128.609.283)
2 22 2.22.9.02.0.00.01.0001 01	PROGRAM PENUNJANG URUSAN PEMERINTAHAN DAERAH PROVINSI	4.177.435.300	0	0	0	4.177.435.300	4.165.962.300	11.473.000	0	0	4.177.435.300	0
2 22 2.22.9.02.0.00.01.0001 01 1.02	Administrasi Keuangan Perangkat Daerah	37.680.000	0	0	0	37.680.000	37.770.000	0	0	0	37.770.000	90.000
2 22 2.22.9.02.0.00.01.0001 01 1.02 02	Penyediaan Administrasi Pelaksanaan Tugas ASN	34.500.000	0	0	0	34.500.000	34.590.000	0	0	0	34.590.000	90.000
2 22 2.22.9.02.0.00.01.0001 01 1.02 03	Pelaksanaan Penatausahaan dan Pengujian/Verifikasi Keuangan SKPD	3.180.000	0	0	0	3.180.000	3.180.000	0	0	0	3.180.000	0
2 22 2.22.9.02.0.00.01.0001 01 1.03	Administrasi Barang Milik Daerah pada Perangkat Daerah	18.600.000	0	0	0	18.600.000	19.050.000	0	0	0	19.050.000	450.000
2 22 2.22.9.02.0.00.01.0001 01 1.03 06	Penatausahaan Barang Milik Daerah pada SKPD	18.600.000	0	0	0	18.600.000	19.050.000	0	0	0	19.050.000	450.000
2 22 2.22.9.02.0.00.01.0001 01 1.06	Administrasi Umum Perangkat Daerah	316.026.750	0	0	0	316.026.750	332.509.450	0	0	0	332.509.450	16.482.700
2 22 2.22.9.02.0.00.01.0001 01 1.06 01	Penyediaan Komponen Instalasi Listrik/Penerangan Bangunan Kantor	192.097.000	0	0	0	192.097.000	192.707.000	0	0	0	192.707.000	610.000
2 22 2.22.9.02.0.00.01.0001 01 1.06 02	Penyediaan Peralatan dan Perlengkapan Kantor	82.295.250	0	0	0	82.295.250	92.212.950	0	0	0	92.212.950	9.917.700
2 22 2.22.9.02.0.00.01.0001 01 1.06 05	Penyediaan Barang Cetak dan Penggandaan	24.984.500	0	0	0	24.984.500	25.689.500	0	0	0	25.689.500	705.000
2 22 2.22.9.02.0.00.01.0001 01 1.06 09	Penyelenggaraan Rapat Koordinasi dan Konsultasi SKPD	16.650.000	0	0	0	16.650.000	21.900.000	0	0	0	21.900.000	5.250.000
2 22 2.22.9.02.0.00.01.0001 01 1.07	Pengadaan Barang Milik Daerah Penunjang Urusan Pemerintah Daerah	0	0	0	0	0	0	11.473.000	0	0	11.473.000	11.473.000
2 22 2.22.9.02.0.00.01.0001 01 1.07 05	Pengadaan Mebel	0	0	0	0	0	0	4.083.000	0	0	4.083.000	4.083.000
2 22 2.22.9.02.0.00.01.0001 01 1.07 06	Pengadaan Peralatan dan Mesin Lainnya	0	0	0	0	0	0	7.390.000	0	0	7.390.000	7.390.000
2 22 2.22.9.02.0.00.01.0001 01 1.08	Penyediaan Jasa Penunjang Urusan Pemerintahan Daerah	3.478.801.550	0	0	0	3.478.801.550	3.457.305.850	0	0	0	3.457.305.850	(21.495.700)

PROVINSI DI YOGYAKARTA
REKAPITULASI PERUBAHAN BELANJA MENURUT URUSAN PEMERINTAHAN DAERAH, ORGANISASI, PROGRAM DAN KEGIATAN BESERTA HASIL DAN SUB KEGIATAN BESERTA KELUARAN
TAHUN ANGGARAN 2022

Kode	Uraian Urusan, Organisasi, Program, Kegiatan, dan Sub Kegiatan	Sebelum Perubahan					Setelah Perubahan					Bertambah/(Berkurang)
		Belanja					Belanja					
		Belanja Operasi	Belanja Modal	Belanja Tak Terduga	Belanja Transfer	Jumlah Belanja	Belanja Operasi	Belanja Modal	Belanja Tak Terduga	Belanja Transfer	Jumlah Belanja	
2 22 2.22.9.02.0.00.01.0001 01 1.08 01	Penyediaan Jasa Surat Menyurat	2.750.000	0	0	0	2.750.000	2.750.000	0	0	0	2.750.000	0
2 22 2.22.9.02.0.00.01.0001 01 1.08 02	Penyediaan Jasa Komunikasi, Sumber Daya Air dan Listrik	1.472.428.350	0	0	0	1.472.428.350	1.450.932.650	0	0	0	1.450.932.650	(21.495.700)
2 22 2.22.9.02.0.00.01.0001 01 1.08 04	Penyediaan Jasa Pelayanan Umum Kantor	2.003.623.200	0	0	0	2.003.623.200	2.003.623.200	0	0	0	2.003.623.200	0
2 22 2.22.9.02.0.00.01.0001 01 1.09	Pemeliharaan Barang Milik Daerah Penunjang Urusan Pemerintahan Daerah	326.327.000	0	0	0	326.327.000	319.327.000	0	0	0	319.327.000	(7.000.000)
2 22 2.22.9.02.0.00.01.0001 01 1.09 02	Penyediaan Jasa Pemeliharaan, Biaya Pemeliharaan, Pajak dan Perizinan Kendaraan Dinas Operasional atau Lapangan	34.302.000	0	0	0	34.302.000	34.302.000	0	0	0	34.302.000	0
2 22 2.22.9.02.0.00.01.0001 01 1.09 06	Pemeliharaan Peralatan dan Mesin Lainnya	77.400.000	0	0	0	77.400.000	77.400.000	0	0	0	77.400.000	0
2 22 2.22.9.02.0.00.01.0001 01 1.09 09	Pemeliharaan/Rehabilitasi Gedung Kantor dan Bangunan Lainnya	214.625.000	0	0	0	214.625.000	207.625.000	0	0	0	207.625.000	(7.000.000)
2 22 2.22.9.02.0.00.01.0001 08	PROGRAM PENYELENGGARAAN KEISTIMEWAAN YOGYAKARTA URUSAN KEBUDAYAAN	10.960.430.350	2.743.000.000	0	0	13.703.430.350	10.167.562.067	3.407.259.000	0	0	13.574.821.067	(128.609.283)
2 22 2.22.9.02.0.00.01.0001 08 1.03	Penguatan Museum Sonobudoyo	10.960.430.350	2.743.000.000	0	0	13.703.430.350	10.167.562.067	3.407.259.000	0	0	13.574.821.067	(128.609.283)
2 22 2.22.9.02.0.00.01.0001 08 1.03 01	Pengelolaan Museum Sonobudoyo	6.432.430.350	0	0	0	6.432.430.350	6.676.699.350	127.010.000	0	0	6.803.709.350	371.279.000
2 22 2.22.9.02.0.00.01.0001 08 1.03 02	Pengembangan Museum Sonobudoyo	4.528.000.000	2.743.000.000	0	0	7.271.000.000	3.490.862.717	3.280.249.000	0	0	6.771.111.717	(499.888.283)
2 22 2.22.9.02.0.00.01.0002	TAMAN BUDAYA YOGYAKARTA	16.607.714.600	336.702.000	0	0	16.944.416.600	17.076.779.600	545.102.000	0	0	17.621.881.600	677.465.000
2 22 2.22.9.02.0.00.01.0002 01	PROGRAM PENUNJANG URUSAN PEMERINTAHAN DAERAH PROVINSI	1.920.472.600	23.944.000	0	0	1.944.416.600	1.920.472.600	23.944.000	0	0	1.944.416.600	0
2 22 2.22.9.02.0.00.01.0002 01 1.02	Administrasi Keuangan Perangkat Daerah	37.800.000	0	0	0	37.800.000	37.890.000	0	0	0	37.890.000	90.000
2 22 2.22.9.02.0.00.01.0002 01 1.02 02	Penyediaan Administrasi Pelaksanaan Tugas ASN	34.860.000	0	0	0	34.860.000	34.950.000	0	0	0	34.950.000	90.000
2 22 2.22.9.02.0.00.01.0002 01 1.02 03	Pelaksanaan Penatausahaan dan Pengujian/Verifikasi Keuangan SKPD	2.940.000	0	0	0	2.940.000	2.940.000	0	0	0	2.940.000	0
2 22 2.22.9.02.0.00.01.0002 01 1.03	Administrasi Barang Milik Daerah pada Perangkat Daerah	16.800.000	0	0	0	16.800.000	17.700.000	0	0	0	17.700.000	900.000
2 22 2.22.9.02.0.00.01.0002 01 1.03 06	Penatausahaan Barang Milik Daerah pada SKPD	16.800.000	0	0	0	16.800.000	17.700.000	0	0	0	17.700.000	900.000
2 22 2.22.9.02.0.00.01.0002 01 1.06	Administrasi Umum Perangkat Daerah	103.818.300	23.944.000	0	0	127.762.300	103.818.300	23.944.000	0	0	127.762.300	0
2 22 2.22.9.02.0.00.01.0002 01 1.06 01	Penyediaan Komponen Instalasi Listrik/Penerangan Bangunan Kantor	32.159.000	0	0	0	32.159.000	32.159.000	0	0	0	32.159.000	0
2 22 2.22.9.02.0.00.01.0002 01 1.06 02	Penyediaan Peralatan dan Perlengkapan Kantor	44.016.300	23.944.000	0	0	67.960.300	44.016.300	23.944.000	0	0	67.960.300	0
2 22 2.22.9.02.0.00.01.0002 01 1.06 05	Penyediaan Barang Cetak dan Penggandaan	11.683.000	0	0	0	11.683.000	11.683.000	0	0	0	11.683.000	0
2 22 2.22.9.02.0.00.01.0002 01 1.06 09	Penyelenggaraan Rapat Koordinasi dan Konsultasi SKPD	8.700.000	0	0	0	8.700.000	8.700.000	0	0	0	8.700.000	0

PROVINSI DI YOGYAKARTA
REKAPITULASI PERUBAHAN BELANJA MENURUT URUSAN PEMERINTAHAN DAERAH, ORGANISASI, PROGRAM DAN KEGIATAN BESERTA HASIL DAN SUB KEGIATAN BESERTA KELUARAN
TAHUN ANGGARAN 2022

Kode	Uraian Urusan, Organisasi, Program, Kegiatan, dan Sub Kegiatan	Sebelum Perubahan					Setelah Perubahan					Bertambah/(Berkurang)
		Belanja					Belanja					
		Belanja Operasi	Belanja Modal	Belanja Tak Terduga	Belanja Transfer	Jumlah Belanja	Belanja Operasi	Belanja Modal	Belanja Tak Terduga	Belanja Transfer	Jumlah Belanja	
2 22 2.22.9.02.0.00.01.0002 01 1.06 11	Dukungan Pelaksanaan Sistem Pemerintahan Berbasis Elektronik pada SKPD	7.260.000	0	0	0	7.260.000	7.260.000	0	0	0	7.260.000	0
2 22 2.22.9.02.0.00.01.0002 01 1.08	Penyediaan Jasa Penunjang Urusan Pemerintahan Daerah	1.634.471.800	0	0	0	1.634.471.800	1.626.677.300	0	0	0	1.626.677.300	(7.794.500)
2 22 2.22.9.02.0.00.01.0002 01 1.08 01	Penyediaan Jasa Surat Menyurat	2.200.000	0	0	0	2.200.000	2.200.000	0	0	0	2.200.000	0
2 22 2.22.9.02.0.00.01.0002 01 1.08 02	Penyediaan Jasa Komunikasi, Sumber Daya Air dan Listrik	423.561.000	0	0	0	423.561.000	415.766.500	0	0	0	415.766.500	(7.794.500)
2 22 2.22.9.02.0.00.01.0002 01 1.08 04	Penyediaan Jasa Pelayanan Umum Kantor	1.208.710.800	0	0	0	1.208.710.800	1.208.710.800	0	0	0	1.208.710.800	0
2 22 2.22.9.02.0.00.01.0002 01 1.09	Pemeliharaan Barang Milik Daerah Penunjang Urusan Pemerintahan Daerah	127.582.500	0	0	0	127.582.500	134.387.000	0	0	0	134.387.000	6.804.500
2 22 2.22.9.02.0.00.01.0002 01 1.09 02	Penyediaan Jasa Pemeliharaan, Biaya Pemeliharaan, Pajak dan Perizinan Kendaraan Dinas Operasional atau Lapangan	38.182.500	0	0	0	38.182.500	38.507.000	0	0	0	38.507.000	324.500
2 22 2.22.9.02.0.00.01.0002 01 1.09 06	Pemeliharaan Peralatan dan Mesin Lainnya	29.900.000	0	0	0	29.900.000	36.380.000	0	0	0	36.380.000	6.480.000
2 22 2.22.9.02.0.00.01.0002 01 1.09 09	Pemeliharaan/Rehabilitasi Gedung Kantor dan Bangunan Lainnya	59.500.000	0	0	0	59.500.000	59.500.000	0	0	0	59.500.000	0
2 22 2.22.9.02.0.00.01.0002 08	PROGRAM PENYELENGGARAAN KEISTIMEWAAN YOGYAKARTA URUSAN KEBUDAYAAN	14.687.242.000	312.758.000	0	0	15.000.000.000	15.156.307.000	521.158.000	0	0	15.677.465.000	677.465.000
2 22 2.22.9.02.0.00.01.0002 08 1.05	Pengelolaan Taman Budaya	14.687.242.000	312.758.000	0	0	15.000.000.000	15.156.307.000	521.158.000	0	0	15.677.465.000	677.465.000
2 22 2.22.9.02.0.00.01.0002 08 1.05 01	Pengelolaan dan Pengembangan Taman Budaya Yogyakarta	14.687.242.000	312.758.000	0	0	15.000.000.000	15.156.307.000	521.158.000	0	0	15.677.465.000	677.465.000
2 23 2.23.2.24.2.22.02.0000	DINAS PERPUSTAKAAN DAN ARSIP DAERAH	4.642.233.400	997.029.100	0	0	5.639.262.500	5.076.850.511	695.051.500	0	0	5.771.902.011	132.639.511
2 22 2.23.2.24.2.22.02.0000 08	PROGRAM PENYELENGGARAAN KEISTIMEWAAN YOGYAKARTA URUSAN KEBUDAYAAN	4.642.233.400	997.029.100	0	0	5.639.262.500	5.076.850.511	695.051.500	0	0	5.771.902.011	132.639.511
2 22 2.23.2.24.2.22.02.0000 08 1.02	Perlindungan dan Konservasi Arsip Kraton dan Kadipaten	4.642.233.400	997.029.100	0	0	5.639.262.500	5.076.850.511	695.051.500	0	0	5.771.902.011	132.639.511
2 22 2.23.2.24.2.22.02.0000 08 1.02 02	Pengelolaan Arsip Bernilai Sejarah Kasultanan dan Kadipaten	2.334.453.000	65.547.000	0	0	2.400.000.000	2.670.572.000	71.045.000	0	0	2.741.617.000	341.617.000
2 22 2.23.2.24.2.22.02.0000 08 1.02 03	Pengelolaan Koleksi dan Pengembangan Literasi Budaya	2.307.780.400	931.482.100	0	0	3.239.262.500	2.406.278.511	624.006.500	0	0	3.030.285.011	(208.977.489)
3 25 3.25.2.22.1.03.01.0000	DINAS KELAUTAN DAN PERIKANAN	4.590.519.000	118.606.600.000	0	0	123.197.119.000	4.846.446.290	111.604.234.500	0	0	116.450.680.790	(6.746.438.210)
2 22 3.25.2.22.1.03.01.0000 08	PROGRAM PENYELENGGARAAN KEISTIMEWAAN YOGYAKARTA URUSAN KEBUDAYAAN	4.590.519.000	118.606.600.000	0	0	123.197.119.000	4.846.446.290	111.604.234.500	0	0	116.450.680.790	(6.746.438.210)
2 22 3.25.2.22.1.03.01.0000 08 1.08	Pengembangan Kearifan Lokal dan Potensi Budaya	4.590.519.000	118.606.600.000	0	0	123.197.119.000	4.846.446.290	111.604.234.500	0	0	116.450.680.790	(6.746.438.210)
2 22 3.25.2.22.1.03.01.0000 08 1.08 05	Pengembangan Budaya Bahari	4.590.519.000	118.606.600.000	0	0	123.197.119.000	4.846.446.290	111.604.234.500	0	0	116.450.680.790	(6.746.438.210)
3 26 3.26.2.22.0.00.01.0000	DINAS PARIWISATA	17.370.731.000	0	0	0	17.370.731.000	18.620.779.750	15.000.000	0	0	18.635.779.750	1.265.048.750

PROVINSI DI YOGYAKARTA
REKAPITULASI PERUBAHAN BELANJA MENURUT URUSAN PEMERINTAHAN DAERAH, ORGANISASI, PROGRAM DAN KEGIATAN BESERTA HASIL DAN SUB KEGIATAN BESERTA KELUARAN
TAHUN ANGGARAN 2022

Kode	Uraian Urusan, Organisasi, Program, Kegiatan, dan Sub Kegiatan	Sebelum Perubahan					Setelah Perubahan					Bertambah/(Berkurang)
		Belanja					Belanja					
		Belanja Operasi	Belanja Modal	Belanja Tak Terduga	Belanja Transfer	Jumlah Belanja	Belanja Operasi	Belanja Modal	Belanja Tak Terduga	Belanja Transfer	Jumlah Belanja	
2 22 3.26.2.22.0.00.01.0000 08	PROGRAM PENYELENGGARAAN KEISTIMEWAAN YOGYAKARTA URUSAN KEBUDAYAAN	17.370.731.000	0	0	0	17.370.731.000	18.620.779.750	15.000.000	0	0	18.635.779.750	1.265.048.750
2 22 3.26.2.22.0.00.01.0000 08 1.04	Pelestarian Cagar Budaya dan Warisan Budaya	2.264.600.000	0	0	0	2.264.600.000	2.259.093.850	0	0	0	2.259.093.850	(5.506.150)
2 22 3.26.2.22.0.00.01.0000 08 1.04 03	Nominasi Warisan Budaya Nasional dan Dunia	2.264.600.000	0	0	0	2.264.600.000	2.259.093.850	0	0	0	2.259.093.850	(5.506.150)
2 22 3.26.2.22.0.00.01.0000 08 1.08	Pengembangan Kearifan Lokal dan Potensi Budaya	11.321.000.000	0	0	0	11.321.000.000	12.401.119.900	0	0	0	12.401.119.900	1.080.119.900
2 22 3.26.2.22.0.00.01.0000 08 1.08 02	Pengembangan Atraksi Wisata Budaya	11.321.000.000	0	0	0	11.321.000.000	12.401.119.900	0	0	0	12.401.119.900	1.080.119.900
2 22 3.26.2.22.0.00.01.0000 08 1.09	Adat, Seni, Tradisi dan Lembaga Budaya	3.785.131.000	0	0	0	3.785.131.000	3.960.566.000	15.000.000	0	0	3.975.566.000	190.435.000
2 22 3.26.2.22.0.00.01.0000 08 1.09 19	Peningkatan Lembaga Wisata Budaya	3.785.131.000	0	0	0	3.785.131.000	3.960.566.000	15.000.000	0	0	3.975.566.000	190.435.000
3 27 3.27.2.09.1.03.02.0000	DINAS PERTANIAN DAN KETAHANAN PANGAN	5.249.000.000	0	0	0	5.249.000.000	4.884.694.200	9.450.000	0	0	4.894.144.200	(354.855.800)
2 22 3.27.2.09.1.03.02.0000 08	PROGRAM PENYELENGGARAAN KEISTIMEWAAN YOGYAKARTA URUSAN KEBUDAYAAN	5.249.000.000	0	0	0	5.249.000.000	4.884.694.200	9.450.000	0	0	4.894.144.200	(354.855.800)
2 22 3.27.2.09.1.03.02.0000 08 1.08	Pengembangan Kearifan Lokal dan Potensi Budaya	5.249.000.000	0	0	0	5.249.000.000	4.884.694.200	9.450.000	0	0	4.894.144.200	(354.855.800)
2 22 3.27.2.09.1.03.02.0000 08 1.08 01	Pengembangan Lumbung Mataraman	5.249.000.000	0	0	0	5.249.000.000	4.884.694.200	9.450.000	0	0	4.894.144.200	(354.855.800)
3 31 3.31.3.30.1.03.02.0000	DINAS PERINDUSTRIAN DAN PERDAGANGAN	12.319.065.000	60.535.000	0	0	12.379.600.000	13.573.706.000	3.493.923.500	0	0	17.067.629.500	4.688.029.500
2 22 3.31.3.30.1.03.02.0000 08	PROGRAM PENYELENGGARAAN KEISTIMEWAAN YOGYAKARTA URUSAN KEBUDAYAAN	12.319.065.000	60.535.000	0	0	12.379.600.000	13.573.706.000	3.493.923.500	0	0	17.067.629.500	4.688.029.500
2 22 3.31.3.30.1.03.02.0000 08 1.08	Pengembangan Kearifan Lokal dan Potensi Budaya	12.319.065.000	60.535.000	0	0	12.379.600.000	13.573.706.000	3.493.923.500	0	0	17.067.629.500	4.688.029.500
2 22 3.31.3.30.1.03.02.0000 08 1.08 03	Pengembangan Industri Kreatif	12.319.065.000	60.535.000	0	0	12.379.600.000	13.573.706.000	3.493.923.500	0	0	17.067.629.500	4.688.029.500
3 32 3.32.2.07.2.22.02.0000	DINAS TENAGA KERJA DAN TRANSMIGRASI	6.307.108.000	74.150.000	0	0	6.381.258.000	6.298.075.000	74.150.000	0	0	6.372.225.000	(9.033.000)
2 22 3.32.2.07.2.22.02.0000 08	PROGRAM PENYELENGGARAAN KEISTIMEWAAN YOGYAKARTA URUSAN KEBUDAYAAN	6.307.108.000	74.150.000	0	0	6.381.258.000	6.298.075.000	74.150.000	0	0	6.372.225.000	(9.033.000)
2 22 3.32.2.07.2.22.02.0000 08 1.09	Adat, Seni, Tradisi dan Lembaga Budaya	6.307.108.000	74.150.000	0	0	6.381.258.000	6.298.075.000	74.150.000	0	0	6.372.225.000	(9.033.000)
2 22 3.32.2.07.2.22.02.0000 08 1.09 23	Pembangunan Ketahanan Sosial Budaya	6.307.108.000	74.150.000	0	0	6.381.258.000	6.298.075.000	74.150.000	0	0	6.372.225.000	(9.033.000)
4 01 4.01.2.10.1.03.01.0001	BIRO TATA PEMERINTAHAN	888.672.300	40.089.000	0	0	928.761.300	1.652.192.300	138.300.500	0	0	1.790.492.800	861.731.500
2 22 4.01.2.10.1.03.01.0001 08	PROGRAM PENYELENGGARAAN KEISTIMEWAAN YOGYAKARTA URUSAN KEBUDAYAAN	888.672.300	40.089.000	0	0	928.761.300	1.652.192.300	138.300.500	0	0	1.790.492.800	861.731.500
2 22 4.01.2.10.1.03.01.0001 08 1.01	Sejarah, Bahasa, Sastra dan Permuseuman	0	0	0	0	0	323.133.000	0	0	0	323.133.000	323.133.000

PROVINSI DI YOGYAKARTA
REKAPITULASI PERUBAHAN BELANJA MENURUT URUSAN PEMERINTAHAN DAERAH, ORGANISASI, PROGRAM DAN KEGIATAN BESERTA HASIL DAN SUB KEGIATAN BESERTA KELUARAN
TAHUN ANGGARAN 2022

Kode						Uraian Urusan, Organisasi, Program, Kegiatan, dan Sub Kegiatan	Sebelum Perubahan					Setelah Perubahan					Bertambah/(Berkurang)	
							Belanja					Belanja						
							Belanja Operasi	Belanja Modal	Belanja Tak Terduga	Belanja Transfer	Jumlah Belanja	Belanja Operasi	Belanja Modal	Belanja Tak Terduga	Belanja Transfer	Jumlah Belanja		
2	22	4.01.2.10.1.03.01.0001	08	1.01	01	Pembinaan dan Pengembangan Kesejarahan	0	0	0	0	0	323.133.000	0	0	0	0	323.133.000	323.133.000
2	22	4.01.2.10.1.03.01.0001	08	1.06		Sarana Prasarana Keistimewaan Urusan Kebudayaan	888.672.300	40.089.000	0	0	928.761.300	1.329.059.300	138.300.500	0	0	0	1.467.359.800	538.598.500
2	22	4.01.2.10.1.03.01.0001	08	1.06	03	Pengadaan Sarana Publikasi dan Penanda Keistimewaan	888.672.300	40.089.000	0	0	928.761.300	1.329.059.300	138.300.500	0	0	0	1.467.359.800	538.598.500
4	01	4.01.2.10.1.03.01.0004				BIRO ADMINISTRASI PEREKONOMIAN DAN SUMBER DAYA ALAM	0	0	0	0	0	163.658.750	0	0	0	0	163.658.750	163.658.750
2	22	4.01.2.10.1.03.01.0004	08			PROGRAM PENYELENGGARAAN KEISTIMEWAAN YOGYAKARTA URUSAN KEBUDAYAAN	0	0	0	0	0	163.658.750	0	0	0	0	163.658.750	163.658.750
2	22	4.01.2.10.1.03.01.0004	08	1.09		Adat, Seni, Tradisi dan Lembaga Budaya	0	0	0	0	0	163.658.750	0	0	0	0	163.658.750	163.658.750
2	22	4.01.2.10.1.03.01.0004	08	1.09	01	Pembinaan dan Pengembangan Desa Budaya	0	0	0	0	0	163.658.750	0	0	0	0	163.658.750	163.658.750
4	01	4.01.2.10.1.03.01.0005				BIRO PENGEMBANGAN INFRASTRUKTUR WILAYAH DAN PEMBIAYAAN PEMBANGUNAN	630.000.000	0	0	0	630.000.000	571.127.000	175.873.000	0	0	0	747.000.000	117.000.000
2	22	4.01.2.10.1.03.01.0005	08			PROGRAM PENYELENGGARAAN KEISTIMEWAAN YOGYAKARTA URUSAN KEBUDAYAAN	630.000.000	0	0	0	630.000.000	571.127.000	175.873.000	0	0	0	747.000.000	117.000.000
2	22	4.01.2.10.1.03.01.0005	08	1.04		Pelestarian Cagar Budaya dan Warisan Budaya	630.000.000	0	0	0	630.000.000	571.127.000	0	0	0	0	571.127.000	(58.873.000)
2	22	4.01.2.10.1.03.01.0005	08	1.04	03	Nominasi Warisan Budaya Nasional dan Dunia	630.000.000	0	0	0	630.000.000	571.127.000	0	0	0	0	571.127.000	(58.873.000)
2	22	4.01.2.10.1.03.01.0005	08	1.06		Sarana Prasarana Keistimewaan Urusan Kebudayaan	0	0	0	0	0	0	175.873.000	0	0	0	175.873.000	175.873.000
2	22	4.01.2.10.1.03.01.0005	08	1.06	01	Pengadaan Sarana dan Prasarana Budaya	0	0	0	0	0	0	175.873.000	0	0	0	175.873.000	175.873.000
4	01	4.01.2.10.1.03.01.0007				BIRO UMUM, HUBUNGAN MASYARAKAT DAN PROTOKOL	0	200.000.000	0	0	200.000.000	41.400.000	538.865.838	0	0	0	580.265.838	380.265.838
2	22	4.01.2.10.1.03.01.0007	08			PROGRAM PENYELENGGARAAN KEISTIMEWAAN YOGYAKARTA URUSAN KEBUDAYAAN	0	200.000.000	0	0	200.000.000	41.400.000	538.865.838	0	0	0	580.265.838	380.265.838
2	22	4.01.2.10.1.03.01.0007	08	1.04		Pelestarian Cagar Budaya dan Warisan Budaya	0	200.000.000	0	0	200.000.000	41.400.000	538.865.838	0	0	0	580.265.838	380.265.838
2	22	4.01.2.10.1.03.01.0007	08	1.04	02	Pengembangan Cagar Budaya dan Warisan Budaya	0	200.000.000	0	0	200.000.000	41.400.000	538.865.838	0	0	0	580.265.838	380.265.838
4	01	4.01.2.10.1.03.01.0008				BIRO BINA PEMBERDAYAAN MASYARAKAT	732.760.000	0	0	0	732.760.000	836.860.000	11.248.000	0	0	0	848.108.000	115.348.000
2	22	4.01.2.10.1.03.01.0008	08			PROGRAM PENYELENGGARAAN KEISTIMEWAAN YOGYAKARTA URUSAN KEBUDAYAAN	732.760.000	0	0	0	732.760.000	836.860.000	11.248.000	0	0	0	848.108.000	115.348.000
2	22	4.01.2.10.1.03.01.0008	08	1.09		Adat, Seni, Tradisi dan Lembaga Budaya	732.760.000	0	0	0	732.760.000	836.860.000	11.248.000	0	0	0	848.108.000	115.348.000
2	22	4.01.2.10.1.03.01.0008	08	1.09	18	Pengembangan Kewirausahaan Desa	342.760.000	0	0	0	342.760.000	309.360.000	0	0	0	0	309.360.000	(33.400.000)
2	22	4.01.2.10.1.03.01.0008	08	1.09	22	Peningkatan Kapasitas SDM dan Kelembagaan Desa	390.000.000	0	0	0	390.000.000	527.500.000	11.248.000	0	0	0	538.748.000	148.748.000

PROVINSI DI YOGYAKARTA
REKAPITULASI PERUBAHAN BELANJA MENURUT URUSAN PEMERINTAHAN DAERAH, ORGANISASI, PROGRAM DAN KEGIATAN BESERTA HASIL DAN SUB KEGIATAN BESERTA KELUARAN
TAHUN ANGGARAN 2022

Kode	Uraian Urusan, Organisasi, Program, Kegiatan, dan Sub Kegiatan	Sebelum Perubahan					Setelah Perubahan					Bertambah/(Berkurang)
		Belanja					Belanja					
		Belanja Operasi	Belanja Modal	Belanja Tak Terduga	Belanja Transfer	Jumlah Belanja	Belanja Operasi	Belanja Modal	Belanja Tak Terduga	Belanja Transfer	Jumlah Belanja	
5 06 5.06.5.07.2.22.01.0000	BADAN PENGHUBUNG DAERAH	3.509.915.000	0	0	0	3.509.915.000	4.027.716.000	89.847.800	0	0	4.117.563.800	607.648.800
2 22 5.06.5.07.2.22.01.0000 08	PROGRAM PENYELENGGARAAN KEISTIMEWAAN YOGYAKARTA URUSAN KEBUDAYAAN	3.509.915.000	0	0	0	3.509.915.000	4.027.716.000	89.847.800	0	0	4.117.563.800	607.648.800
2 22 5.06.5.07.2.22.01.0000 08 1.06	Sarana Prasarana Keistimewaan Urusan Kebudayaan	200.000.000	0	0	0	200.000.000	400.000.000	89.847.800	0	0	489.847.800	289.847.800
2 22 5.06.5.07.2.22.01.0000 08 1.06 01	Pengadaan Sarana dan Prasarana Budaya	200.000.000	0	0	0	200.000.000	400.000.000	89.847.800	0	0	489.847.800	289.847.800
2 22 5.06.5.07.2.22.01.0000 08 1.09	Adat, Seni, Tradisi dan Lembaga Budaya	3.309.915.000	0	0	0	3.309.915.000	3.627.716.000	0	0	0	3.627.716.000	317.801.000
2 22 5.06.5.07.2.22.01.0000 08 1.09 13	Gelar Seni Budaya Daerah	3.309.915.000	0	0	0	3.309.915.000	3.627.716.000	0	0	0	3.627.716.000	317.801.000
8 01 8.01.2.22.0.00.01.0000	BADAN KESATUAN BANGSA DAN POLITIK	1.937.089.000	0	0	0	1.937.089.000	3.237.089.000	0	0	0	3.237.089.000	1.300.000.000
2 22 8.01.2.22.0.00.01.0000 08	PROGRAM PENYELENGGARAAN KEISTIMEWAAN YOGYAKARTA URUSAN KEBUDAYAAN	1.937.089.000	0	0	0	1.937.089.000	3.237.089.000	0	0	0	3.237.089.000	1.300.000.000
2 22 8.01.2.22.0.00.01.0000 08 1.09	Adat, Seni, Tradisi dan Lembaga Budaya	1.937.089.000	0	0	0	1.937.089.000	3.237.089.000	0	0	0	3.237.089.000	1.300.000.000
2 22 8.01.2.22.0.00.01.0000 08 1.09 23	Pembangunan Ketahanan Sosial Budaya	1.937.089.000	0	0	0	1.937.089.000	3.237.089.000	0	0	0	3.237.089.000	1.300.000.000
2 23	URUSAN PEMERINTAHAN BIDANG PERPUSTAKAAN	36.566.675.071	4.267.735.000	0	0	40.834.410.071	35.938.764.983	4.265.705.000	0	0	40.204.469.983	(629.940.088)
2 23 2.23.2.24.2.22.02.0000	DINAS PERPUSTAKAAN DAN ARSIP DAERAH	31.178.487.835	3.575.625.000	0	0	34.754.112.835	30.186.845.747	3.573.595.000	0	0	33.760.440.747	(993.672.088)
2 23 2.23.2.24.2.22.02.0000 01	PROGRAM PENUNJANG URUSAN PEMERINTAHAN DAERAH PROVINSI	24.222.766.835	2.642.982.000	0	0	26.865.748.835	22.860.259.747	2.640.952.000	0	0	25.501.211.747	(1.364.537.088)
2 23 2.23.2.24.2.22.02.0000 01 1.01	Perencanaan, Penganggaran, dan Evaluasi Kinerja Perangkat Daerah	101.526.000	0	0	0	101.526.000	98.188.000	0	0	0	98.188.000	(3.338.000)
2 23 2.23.2.24.2.22.02.0000 01 1.01 01	Penyusunan Dokumen Perencanaan Perangkat Daerah	13.035.000	0	0	0	13.035.000	13.035.000	0	0	0	13.035.000	0
2 23 2.23.2.24.2.22.02.0000 01 1.01 04	Koordinasi dan Penyusunan DPA-SKPD	56.150.000	0	0	0	56.150.000	53.150.000	0	0	0	53.150.000	(3.000.000)
2 23 2.23.2.24.2.22.02.0000 01 1.01 07	Evaluasi Kinerja Perangkat Daerah	32.341.000	0	0	0	32.341.000	32.003.000	0	0	0	32.003.000	(338.000)
2 23 2.23.2.24.2.22.02.0000 01 1.02	Administrasi Keuangan Perangkat Daerah	17.298.607.635	0	0	0	17.298.607.635	15.564.957.047	0	0	0	15.564.957.047	(1.733.650.588)
2 23 2.23.2.24.2.22.02.0000 01 1.02 01	Penyediaan Gaji dan Tunjangan ASN	17.169.271.135	0	0	0	17.169.271.135	15.436.550.547	0	0	0	15.436.550.547	(1.732.720.588)
2 23 2.23.2.24.2.22.02.0000 01 1.02 02	Penyediaan Administrasi Pelaksanaan Tugas ASN	60.874.500	0	0	0	60.874.500	60.874.500	0	0	0	60.874.500	0
2 23 2.23.2.24.2.22.02.0000 01 1.02 03	Pelaksanaan Penatausahaan dan Pengujian/Verifikasi Keuangan SKPD	44.940.000	0	0	0	44.940.000	44.010.000	0	0	0	44.010.000	(930.000)
2 23 2.23.2.24.2.22.02.0000 01 1.02 05	Koordinasi dan Penyusunan Laporan Keuangan Akhir Tahun SKPD	9.990.000	0	0	0	9.990.000	9.990.000	0	0	0	9.990.000	0

PROVINSI DI YOGYAKARTA
REKAPITULASI PERUBAHAN BELANJA MENURUT URUSAN PEMERINTAHAN DAERAH, ORGANISASI, PROGRAM DAN KEGIATAN BESERTA HASIL DAN SUB KEGIATAN BESERTA KELUARAN
TAHUN ANGGARAN 2022

Kode	Uraian Urusan, Organisasi, Program, Kegiatan, dan Sub Kegiatan	Sebelum Perubahan					Setelah Perubahan					Bertambah/(Berkurang)
		Belanja					Belanja					
		Belanja Operasi	Belanja Modal	Belanja Tak Terduga	Belanja Transfer	Jumlah Belanja	Belanja Operasi	Belanja Modal	Belanja Tak Terduga	Belanja Transfer	Jumlah Belanja	
2 23 2.23.2.24.2.22.02.0000 01 1.02 07	Koordinasi dan Penyusunan Laporan Keuangan Bulanan/Triwulanan/Semesteran SKPD	13.532.000	0	0	0	13.532.000	13.532.000	0	0	0	13.532.000	0
2 23 2.23.2.24.2.22.02.0000 01 1.03	Administrasi Barang Milik Daerah pada Perangkat Daerah	22.500.000	0	0	0	22.500.000	22.500.000	0	0	0	22.500.000	0
2 23 2.23.2.24.2.22.02.0000 01 1.03 06	Penatausahaan Barang Milik Daerah pada SKPD	22.500.000	0	0	0	22.500.000	22.500.000	0	0	0	22.500.000	0
2 23 2.23.2.24.2.22.02.0000 01 1.05	Administrasi Kepegawaian Perangkat Daerah	41.290.000	0	0	0	41.290.000	41.290.000	0	0	0	41.290.000	0
2 23 2.23.2.24.2.22.02.0000 01 1.05 05	Monitoring, Evaluasi, dan Penilaian Kinerja Pegawai	41.290.000	0	0	0	41.290.000	41.290.000	0	0	0	41.290.000	0
2 23 2.23.2.24.2.22.02.0000 01 1.06	Administrasi Umum Perangkat Daerah	893.555.000	5.250.000	0	0	898.805.000	892.105.000	3.220.000	0	0	895.325.000	(3.480.000)
2 23 2.23.2.24.2.22.02.0000 01 1.06 01	Penyediaan Komponen Instalasi Listrik/Penerangan Bangunan Kantor	40.139.000	0	0	0	40.139.000	40.139.000	0	0	0	40.139.000	0
2 23 2.23.2.24.2.22.02.0000 01 1.06 02	Penyediaan Peralatan dan Perlengkapan Kantor	57.599.000	0	0	0	57.599.000	57.599.000	0	0	0	57.599.000	0
2 23 2.23.2.24.2.22.02.0000 01 1.06 03	Penyediaan Peralatan Rumah Tangga	61.606.000	0	0	0	61.606.000	60.156.000	0	0	0	60.156.000	(1.450.000)
2 23 2.23.2.24.2.22.02.0000 01 1.06 05	Penyediaan Barang Cetak dan Penggandaan	125.756.000	0	0	0	125.756.000	125.756.000	0	0	0	125.756.000	0
2 23 2.23.2.24.2.22.02.0000 01 1.06 06	Penyediaan Bahan Bacaan dan Peraturan Perundang-undangan	3.120.000	5.250.000	0	0	8.370.000	3.120.000	3.220.000	0	0	6.340.000	(2.030.000)
2 23 2.23.2.24.2.22.02.0000 01 1.06 09	Penyelenggaraan Rapat Koordinasi dan Konsultasi SKPD	605.335.000	0	0	0	605.335.000	605.335.000	0	0	0	605.335.000	0
2 23 2.23.2.24.2.22.02.0000 01 1.07	Pengadaan Barang Milik Daerah Penunjang Urusan Pemerintah Daerah	0	2.637.732.000	0	0	2.637.732.000	0	2.637.732.000	0	0	2.637.732.000	0
2 23 2.23.2.24.2.22.02.0000 01 1.07 10	Pengadaan Sarana dan Prasarana Gedung Kantor atau Bangunan Lainnya	0	2.637.732.000	0	0	2.637.732.000	0	2.637.732.000	0	0	2.637.732.000	0
2 23 2.23.2.24.2.22.02.0000 01 1.08	Penyediaan Jasa Penunjang Urusan Pemerintahan Daerah	4.847.088.800	0	0	0	4.847.088.800	5.030.088.800	0	0	0	5.030.088.800	183.000.000
2 23 2.23.2.24.2.22.02.0000 01 1.08 01	Penyediaan Jasa Surat Menyurat	4.600.000	0	0	0	4.600.000	4.600.000	0	0	0	4.600.000	0
2 23 2.23.2.24.2.22.02.0000 01 1.08 02	Penyediaan Jasa Komunikasi, Sumber Daya Air dan Listrik	917.860.000	0	0	0	917.860.000	1.100.860.000	0	0	0	1.100.860.000	183.000.000
2 23 2.23.2.24.2.22.02.0000 01 1.08 04	Penyediaan Jasa Pelayanan Umum Kantor	3.924.628.800	0	0	0	3.924.628.800	3.924.628.800	0	0	0	3.924.628.800	0
2 23 2.23.2.24.2.22.02.0000 01 1.09	Pemeliharaan Barang Milik Daerah Penunjang Urusan Pemerintahan Daerah	1.018.199.400	0	0	0	1.018.199.400	1.211.130.900	0	0	0	1.211.130.900	192.931.500
2 23 2.23.2.24.2.22.02.0000 01 1.09 02	Penyediaan Jasa Pemeliharaan, Biaya Pemeliharaan, Pajak dan Perizinan Kendaraan Dinas Operasional atau Lapangan	341.186.000	0	0	0	341.186.000	335.617.500	0	0	0	335.617.500	(5.568.500)
2 23 2.23.2.24.2.22.02.0000 01 1.09 09	Pemeliharaan/Rehabilitasi Gedung Kantor dan Bangunan Lainnya	190.740.000	0	0	0	190.740.000	390.740.000	0	0	0	390.740.000	200.000.000

PROVINSI DI YOGYAKARTA
REKAPITULASI PERUBAHAN BELANJA MENURUT URUSAN PEMERINTAHAN DAERAH, ORGANISASI, PROGRAM DAN KEGIATAN BESERTA HASIL DAN SUB KEGIATAN BESERTA KELUARAN
TAHUN ANGGARAN 2022

Kode	Uraian Urusan, Organisasi, Program, Kegiatan, dan Sub Kegiatan	Sebelum Perubahan					Setelah Perubahan					Bertambah/(Berkurang)
		Belanja					Belanja					
		Belanja Operasi	Belanja Modal	Belanja Tak Terduga	Belanja Transfer	Jumlah Belanja	Belanja Operasi	Belanja Modal	Belanja Tak Terduga	Belanja Transfer	Jumlah Belanja	
2 23 2.23.2.24.2.22.02.0000 01 1.09 10	Pemeliharaan/Rehabilitasi Sarana dan Prasarana Gedung Kantor atau Bangunan Lainnya	486.273.400	0	0	0	486.273.400	484.773.400	0	0	0	484.773.400	(1.500.000)
2 23 2.23.2.24.2.22.02.0000 02	PROGRAM PEMBINAAN PERPUSTAKAAN	5.713.436.000	930.000.000	0	0	6.643.436.000	6.130.721.000	930.000.000	0	0	7.060.721.000	417.285.000
2 23 2.23.2.24.2.22.02.0000 02 1.01	Pengelolaan Perpustakaan Tingkat Daerah Provinsi	1.353.733.000	930.000.000	0	0	2.283.733.000	1.260.376.000	930.000.000	0	0	2.190.376.000	(93.357.000)
2 23 2.23.2.24.2.22.02.0000 02 1.01 04	Pembinaan Perpustakaan pada Satuan Pendidikan Menengah dan Pendidikan Khusus di Seluruh Wilayah Provinsi sesuai dengan Standar Nasional Perpustakaan	378.398.000	0	0	0	378.398.000	339.739.000	0	0	0	339.739.000	(38.659.000)
2 23 2.23.2.24.2.22.02.0000 02 1.01 05	Pembinaan Perpustakaan Khusus Tingkat Provinsi	61.379.000	0	0	0	61.379.000	61.379.000	0	0	0	61.379.000	0
2 23 2.23.2.24.2.22.02.0000 02 1.01 06	Peningkatan Kapasitas Tenaga Perpustakaan dan Pustakawan Tingkat Daerah Provinsi	61.371.000	0	0	0	61.371.000	61.371.000	0	0	0	61.371.000	0
2 23 2.23.2.24.2.22.02.0000 02 1.01 08	Pengembangan Perpustakaan Deposit	35.549.000	0	0	0	35.549.000	35.549.000	0	0	0	35.549.000	0
2 23 2.23.2.24.2.22.02.0000 02 1.01 09	Pengelolaan dan Pengembangan Bahan Pustaka	817.036.000	930.000.000	0	0	1.747.036.000	762.338.000	930.000.000	0	0	1.692.338.000	(54.698.000)
2 23 2.23.2.24.2.22.02.0000 02 1.02	Pembudayaan Gemar Membaca Tingkat Daerah Provinsi	4.359.703.000	0	0	0	4.359.703.000	4.870.345.000	0	0	0	4.870.345.000	510.642.000
2 23 2.23.2.24.2.22.02.0000 02 1.02 01	Sosialisasi Budaya Baca dan Literasi pada Satuan Pendidikan Tingkat Menengah dan Pendidikan Khusus serta Masyarakat	4.303.618.000	0	0	0	4.303.618.000	4.814.260.000	0	0	0	4.814.260.000	510.642.000
2 23 2.23.2.24.2.22.02.0000 02 1.02 03	Pemberian Penghargaan Gerakan Budaya Gemar Membaca	56.085.000	0	0	0	56.085.000	56.085.000	0	0	0	56.085.000	0
2 23 2.23.2.24.2.22.02.0000 03	PROGRAM PELESTARIAN KOLEKSI NASIONAL DAN NASKAH KUNO	1.242.285.000	2.643.000	0	0	1.244.928.000	1.195.865.000	2.643.000	0	0	1.198.508.000	(46.420.000)
2 23 2.23.2.24.2.22.02.0000 03 1.01	Pelestarian Karya Cetak dan Karya Rekam Koleksi Daerah di Daerah Provinsi	59.827.000	0	0	0	59.827.000	57.277.000	0	0	0	57.277.000	(2.550.000)
2 23 2.23.2.24.2.22.02.0000 03 1.01 01	Penghimpunan dan Pengelolaan Serah Simpan Karya Cetak dan Karya Rekam	59.827.000	0	0	0	59.827.000	57.277.000	0	0	0	57.277.000	(2.550.000)
2 23 2.23.2.24.2.22.02.0000 03 1.02	Penerbitan Katalog Induk Daerah dan Bibliografi Daerah	119.010.000	0	0	0	119.010.000	87.016.000	0	0	0	87.016.000	(31.994.000)
2 23 2.23.2.24.2.22.02.0000 03 1.02 01	Penerbitan Katalog Induk Daerah	49.901.000	0	0	0	49.901.000	38.596.000	0	0	0	38.596.000	(11.305.000)
2 23 2.23.2.24.2.22.02.0000 03 1.02 02	Penerbitan Bibliografi Daerah	69.109.000	0	0	0	69.109.000	48.420.000	0	0	0	48.420.000	(20.689.000)
2 23 2.23.2.24.2.22.02.0000 03 1.03	Pelestarian Naskah Kuno Milik Daerah Provinsi	1.016.328.000	2.643.000	0	0	1.018.971.000	1.031.720.000	2.643.000	0	0	1.034.363.000	15.392.000
2 23 2.23.2.24.2.22.02.0000 03 1.03 01	Peningkatan Peran serta Masyarakat dalam Penyimpanan, Perawatan, Pelestarian, dan Pendaftaran Naskah Kuno	630.357.000	2.643.000	0	0	633.000.000	628.107.000	2.643.000	0	0	630.750.000	(2.250.000)

PROVINSI DI YOGYAKARTA
REKAPITULASI PERUBAHAN BELANJA MENURUT URUSAN PEMERINTAHAN DAERAH, ORGANISASI, PROGRAM DAN KEGIATAN BESERTA HASIL DAN SUB KEGIATAN BESERTA KELUARAN
TAHUN ANGGARAN 2022

Kode	Uraian Urusan, Organisasi, Program, Kegiatan, dan Sub Kegiatan	Sebelum Perubahan					Setelah Perubahan					Bertambah/(Berkurang)
		Belanja					Belanja					
		Belanja Operasi	Belanja Modal	Belanja Tak Terduga	Belanja Transfer	Jumlah Belanja	Belanja Operasi	Belanja Modal	Belanja Tak Terduga	Belanja Transfer	Jumlah Belanja	
2 23 2.23.2.24.2.22.02.0000 03 1.03 02	Pengembangan, Pengolahan dan Pengalihmediaan Naskah Kuno yang dimiliki oleh Masyarakat untuk Dilestarikan dan Didayagunakan	385.971.000	0	0	0	385.971.000	403.613.000	0	0	0	403.613.000	17.642.000
2 23 2.23.2.24.2.22.02.0000 03 1.04	Pengembangan Koleksi Budaya Etnis Nusantara yang ditemukan oleh Pemerintah Daerah Provinsi	47.120.000	0	0	0	47.120.000	19.852.000	0	0	0	19.852.000	(27.268.000)
2 23 2.23.2.24.2.22.02.0000 03 1.04 01	Seleksi dan Pengadaan Koleksi Budaya Etnis Nusantara	47.120.000	0	0	0	47.120.000	19.852.000	0	0	0	19.852.000	(27.268.000)
2 23 2.23.2.24.2.22.02.0001	BALAI LAYANAN PERPUSTAKAAN	5.388.187.236	692.110.000	0	0	6.080.297.236	5.751.919.236	692.110.000	0	0	6.444.029.236	363.732.000
2 23 2.23.2.24.2.22.02.0001 01	PROGRAM PENUNJANG URUSAN PEMERINTAHAN DAERAH PROVINSI	2.697.305.100	0	0	0	2.697.305.100	2.746.305.100	0	0	0	2.746.305.100	49.000.000
2 23 2.23.2.24.2.22.02.0001 01 1.06	Administrasi Umum Perangkat Daerah	241.446.200	0	0	0	241.446.200	241.446.200	0	0	0	241.446.200	0
2 23 2.23.2.24.2.22.02.0001 01 1.06 01	Penyediaan Komponen Instalasi Listrik/Penerangan Bangunan Kantor	73.981.200	0	0	0	73.981.200	73.981.200	0	0	0	73.981.200	0
2 23 2.23.2.24.2.22.02.0001 01 1.06 02	Penyediaan Peralatan dan Perlengkapan Kantor	22.570.000	0	0	0	22.570.000	22.570.000	0	0	0	22.570.000	0
2 23 2.23.2.24.2.22.02.0001 01 1.06 03	Penyediaan Peralatan Rumah Tangga	34.184.000	0	0	0	34.184.000	34.184.000	0	0	0	34.184.000	0
2 23 2.23.2.24.2.22.02.0001 01 1.06 05	Penyediaan Barang Cetak dan Penggandaan	10.381.000	0	0	0	10.381.000	10.381.000	0	0	0	10.381.000	0
2 23 2.23.2.24.2.22.02.0001 01 1.06 09	Penyelenggaraan Rapat Koordinasi dan Konsultasi SKPD	100.330.000	0	0	0	100.330.000	100.330.000	0	0	0	100.330.000	0
2 23 2.23.2.24.2.22.02.0001 01 1.08	Penyediaan Jasa Penunjang Urusan Pemerintahan Daerah	1.336.623.000	0	0	0	1.336.623.000	1.336.623.000	0	0	0	1.336.623.000	0
2 23 2.23.2.24.2.22.02.0001 01 1.08 01	Penyediaan Jasa Surat Menyurat	750.000	0	0	0	750.000	750.000	0	0	0	750.000	0
2 23 2.23.2.24.2.22.02.0001 01 1.08 02	Penyediaan Jasa Komunikasi, Sumber Daya Air dan Listrik	1.300.053.000	0	0	0	1.300.053.000	1.300.053.000	0	0	0	1.300.053.000	0
2 23 2.23.2.24.2.22.02.0001 01 1.08 04	Penyediaan Jasa Pelayanan Umum Kantor	35.820.000	0	0	0	35.820.000	35.820.000	0	0	0	35.820.000	0
2 23 2.23.2.24.2.22.02.0001 01 1.09	Pemeliharaan Barang Milik Daerah Penunjang Urusan Pemerintahan Daerah	1.119.235.900	0	0	0	1.119.235.900	1.168.235.900	0	0	0	1.168.235.900	49.000.000
2 23 2.23.2.24.2.22.02.0001 01 1.09 02	Penyediaan Jasa Pemeliharaan, Biaya Pemeliharaan, Pajak dan Perizinan Kendaraan Dinas Operasional atau Lapangan	206.846.300	0	0	0	206.846.300	206.846.300	0	0	0	206.846.300	0
2 23 2.23.2.24.2.22.02.0001 01 1.09 05	Pemeliharaan Mebel	23.750.000	0	0	0	23.750.000	23.750.000	0	0	0	23.750.000	0
2 23 2.23.2.24.2.22.02.0001 01 1.09 09	Pemeliharaan/Rehabilitasi Gedung Kantor dan Bangunan Lainnya	378.567.000	0	0	0	378.567.000	378.567.000	0	0	0	378.567.000	0
2 23 2.23.2.24.2.22.02.0001 01 1.09 10	Pemeliharaan/Rehabilitasi Sarana dan Prasarana Gedung Kantor atau Bangunan Lainnya	510.072.600	0	0	0	510.072.600	559.072.600	0	0	0	559.072.600	49.000.000
2 23 2.23.2.24.2.22.02.0001 02	PROGRAM PEMBINAAN PERPUSTAKAAN	2.690.882.136	692.110.000	0	0	3.382.992.136	3.005.614.136	692.110.000	0	0	3.697.724.136	314.732.000

PROVINSI DI YOGYAKARTA
REKAPITULASI PERUBAHAN BELANJA MENURUT URUSAN PEMERINTAHAN DAERAH, ORGANISASI, PROGRAM DAN KEGIATAN BESERTA HASIL DAN SUB KEGIATAN BESERTA KELUARAN
TAHUN ANGGARAN 2022

Kode	Uraian Urusan, Organisasi, Program, Kegiatan, dan Sub Kegiatan	Sebelum Perubahan					Sesudah Perubahan					Bertambah/(Berkurang)
		Belanja					Belanja					
		Belanja Operasi	Belanja Modal	Belanja Tak Terduga	Belanja Transfer	Jumlah Belanja	Belanja Operasi	Belanja Modal	Belanja Tak Terduga	Belanja Transfer	Jumlah Belanja	
2 23 2.23.2.24.2.22.02.0001 02 1.01	Pengelolaan Perpustakaan Tingkat Daerah Provinsi	2.044.242.136	513.750.000	0	0	2.557.992.136	2.358.974.136	513.750.000	0	0	2.872.724.136	314.732.000
2 23 2.23.2.24.2.22.02.0001 02 1.01 01	Pengembangan dan Pemeliharaan Layanan Perpustakaan Elektronik	307.470.000	0	0	0	307.470.000	307.470.000	0	0	0	307.470.000	0
2 23 2.23.2.24.2.22.02.0001 02 1.01 02	Pengembangan Perpustakaan di Tingkat Daerah Provinsi	2.730.000	513.750.000	0	0	516.480.000	2.730.000	513.750.000	0	0	516.480.000	0
2 23 2.23.2.24.2.22.02.0001 02 1.01 07	Pengembangan Layanan Perpustakaan Rujukan Tingkat Daerah Provinsi	1.734.042.136	0	0	0	1.734.042.136	2.048.774.136	0	0	0	2.048.774.136	314.732.000
2 23 2.23.2.24.2.22.02.0001 02 1.02	Pembudayaan Gemar Membaca Tingkat Daerah Provinsi	646.640.000	178.360.000	0	0	825.000.000	646.640.000	178.360.000	0	0	825.000.000	0
2 23 2.23.2.24.2.22.02.0001 02 1.02 04	Pengembangan Literasi Berbasis Inklusi Sosial	646.640.000	178.360.000	0	0	825.000.000	646.640.000	178.360.000	0	0	825.000.000	0
2 24	URUSAN PEMERINTAHAN BIDANG KEARSIPAN	1.394.071.000	0	0	0	1.394.071.000	1.440.515.000	0	0	0	1.440.515.000	46.444.000
2 23 2.23.2.24.2.22.02.0000	DINAS PERPUSTAKAAN DAN ARSIP DAERAH	1.394.071.000	0	0	0	1.394.071.000	1.440.515.000	0	0	0	1.440.515.000	46.444.000
2 24 2.23.2.24.2.22.02.0000 02	PROGRAM PENGELOLAAN ARSIP	1.394.071.000	0	0	0	1.394.071.000	1.440.515.000	0	0	0	1.440.515.000	46.444.000
2 24 2.23.2.24.2.22.02.0000 02 1.01	Pengelolaan Arsip Dinamis Provinsi	600.235.000	0	0	0	600.235.000	626.037.000	0	0	0	626.037.000	25.802.000
2 24 2.23.2.24.2.22.02.0000 02 1.01 01	Penciptaan dan Penggunaan Arsip Dinamis	273.555.000	0	0	0	273.555.000	273.555.000	0	0	0	273.555.000	0
2 24 2.23.2.24.2.22.02.0000 02 1.01 02	Pemeliharaan dan Penyusutan Arsip Dinamis	326.680.000	0	0	0	326.680.000	352.482.000	0	0	0	352.482.000	25.802.000
2 24 2.23.2.24.2.22.02.0000 02 1.02	Pengelolaan Arsip Statis Daerah Provinsi	363.943.000	0	0	0	363.943.000	363.943.000	0	0	0	363.943.000	0
2 24 2.23.2.24.2.22.02.0000 02 1.02 02	Akusisi, Pengolahan, Preservasi dan Akses Arsip Statis	363.943.000	0	0	0	363.943.000	363.943.000	0	0	0	363.943.000	0
2 24 2.23.2.24.2.22.02.0000 02 1.03	Pengelolaan Simpul Jaringan dalam Sistem Informasi Kearsipan Nasional Tingkat Provinsi	429.893.000	0	0	0	429.893.000	450.535.000	0	0	0	450.535.000	20.642.000
2 24 2.23.2.24.2.22.02.0000 02 1.03 01	Penyediaan Informasi, Akses dan Layanan Kearsipan Tingkat Daerah Provinsi Melalui JIKN	279.636.000	0	0	0	279.636.000	300.278.000	0	0	0	300.278.000	20.642.000
2 24 2.23.2.24.2.22.02.0000 02 1.03 02	Pemberdayaan Kapasitas Unit Kearsipan dan Lembaga Kearsipan Daerah Provinsi	150.257.000	0	0	0	150.257.000	150.257.000	0	0	0	150.257.000	0
3	URUSAN PEMERINTAHAN PILIHAN	188.141.676.018	631.955.000	0	0	188.773.631.018	184.459.374.161	2.051.434.000	0	0	186.510.808.161	(2.262.822.857)
3 25	URUSAN PEMERINTAHAN BIDANG KELAUTAN DAN PERIKANAN	31.037.620.834	29.792.000	0	0	31.067.412.834	30.242.730.494	355.001.000	0	0	30.597.731.494	(469.681.340)
3 25 3.25.2.22.0.00.01.0001	BALAI PENGEMBANGAN TEKNOLOGI PERIKANAN BUDIDAYA	4.175.534.230	20.653.000	0	0	4.196.187.230	4.186.534.230	20.653.000	0	0	4.207.187.230	11.000.000
3 25 3.25.2.22.0.00.01.0001 01	PROGRAM PENUNJANG URUSAN PEMERINTAHAN DAERAH PROVINSI	1.491.216.000	1.432.000	0	0	1.492.648.000	1.502.216.000	1.432.000	0	0	1.503.648.000	11.000.000
3 25 3.25.2.22.0.00.01.0001 01 1.02	Administrasi Keuangan Perangkat Daerah	34.582.000	0	0	0	34.582.000	34.582.000	0	0	0	34.582.000	0
3 25 3.25.2.22.0.00.01.0001 01 1.02 03	Pelaksanaan Penatausahaan dan Pengujian/Verifikasi Keuangan SKPD	27.120.000	0	0	0	27.120.000	27.120.000	0	0	0	27.120.000	0

PROVINSI DI YOGYAKARTA
REKAPITULASI PERUBAHAN BELANJA MENURUT URUSAN PEMERINTAHAN DAERAH, ORGANISASI, PROGRAM DAN KEGIATAN BESERTA HASIL DAN SUB KEGIATAN BESERTA KELUARAN
TAHUN ANGGARAN 2022

Kode	Uraian Urusan, Organisasi, Program, Kegiatan, dan Sub Kegiatan	Sebelum Perubahan					Setelah Perubahan					Bertambah/(Berkurang)
		Belanja					Belanja					
		Belanja Operasi	Belanja Modal	Belanja Tak Terduga	Belanja Transfer	Jumlah Belanja	Belanja Operasi	Belanja Modal	Belanja Tak Terduga	Belanja Transfer	Jumlah Belanja	
3 25 3.25.2.22.0.00.01.0001 01 1.02 05	Koordinasi dan Penyusunan Laporan Keuangan Akhir Tahun SKPD	1.962.000	0	0	0	1.962.000	1.962.000	0	0	0	1.962.000	0
3 25 3.25.2.22.0.00.01.0001 01 1.02 07	Koordinasi dan Penyusunan Laporan Keuangan Bulanan/Triwulanan/Semesteran SKPD	5.500.000	0	0	0	5.500.000	5.500.000	0	0	0	5.500.000	0
3 25 3.25.2.22.0.00.01.0001 01 1.03	Administrasi Barang Milik Daerah pada Perangkat Daerah	13.500.000	0	0	0	13.500.000	13.500.000	0	0	0	13.500.000	0
3 25 3.25.2.22.0.00.01.0001 01 1.03 02	Pengamanan Barang Milik Daerah SKPD	300.000	0	0	0	300.000	300.000	0	0	0	300.000	0
3 25 3.25.2.22.0.00.01.0001 01 1.03 06	Penatausahaan Barang Milik Daerah pada SKPD	13.200.000	0	0	0	13.200.000	13.200.000	0	0	0	13.200.000	0
3 25 3.25.2.22.0.00.01.0001 01 1.06	Administrasi Umum Perangkat Daerah	113.806.000	0	0	0	113.806.000	113.806.000	0	0	0	113.806.000	0
3 25 3.25.2.22.0.00.01.0001 01 1.06 01	Penyediaan Komponen Instalasi Listrik/Penerangan Bangunan Kantor	9.906.000	0	0	0	9.906.000	9.906.000	0	0	0	9.906.000	0
3 25 3.25.2.22.0.00.01.0001 01 1.06 02	Penyediaan Peralatan dan Perlengkapan Kantor	25.000.000	0	0	0	25.000.000	25.000.000	0	0	0	25.000.000	0
3 25 3.25.2.22.0.00.01.0001 01 1.06 03	Penyediaan Peralatan Rumah Tangga	20.000.000	0	0	0	20.000.000	20.000.000	0	0	0	20.000.000	0
3 25 3.25.2.22.0.00.01.0001 01 1.06 04	Penyediaan Bahan Logistik Kantor	1.500.000	0	0	0	1.500.000	1.500.000	0	0	0	1.500.000	0
3 25 3.25.2.22.0.00.01.0001 01 1.06 05	Penyediaan Barang Cetak dan Penggandaan	16.900.000	0	0	0	16.900.000	16.900.000	0	0	0	16.900.000	0
3 25 3.25.2.22.0.00.01.0001 01 1.06 06	Penyediaan Bahan Bacaan dan Peraturan Perundang-undangan	1.200.000	0	0	0	1.200.000	1.200.000	0	0	0	1.200.000	0
3 25 3.25.2.22.0.00.01.0001 01 1.06 09	Penyelenggaraan Rapat Koordinasi dan Konsultasi SKPD	39.300.000	0	0	0	39.300.000	39.300.000	0	0	0	39.300.000	0
3 25 3.25.2.22.0.00.01.0001 01 1.07	Pengadaan Barang Milik Daerah Penunjang Urusan Pemerintah Daerah	0	1.432.000	0	0	1.432.000	0	1.432.000	0	0	1.432.000	0
3 25 3.25.2.22.0.00.01.0001 01 1.07 06	Pengadaan Peralatan dan Mesin Lainnya	0	1.432.000	0	0	1.432.000	0	1.432.000	0	0	1.432.000	0
3 25 3.25.2.22.0.00.01.0001 01 1.08	Penyediaan Jasa Penunjang Urusan Pemerintahan Daerah	1.129.290.200	0	0	0	1.129.290.200	1.140.290.200	0	0	0	1.140.290.200	11.000.000
3 25 3.25.2.22.0.00.01.0001 01 1.08 01	Penyediaan Jasa Surat Menyurat	1.585.000	0	0	0	1.585.000	1.585.000	0	0	0	1.585.000	0
3 25 3.25.2.22.0.00.01.0001 01 1.08 02	Penyediaan Jasa Komunikasi, Sumber Daya Air dan Listrik	507.592.000	0	0	0	507.592.000	518.592.000	0	0	0	518.592.000	11.000.000
3 25 3.25.2.22.0.00.01.0001 01 1.08 04	Penyediaan Jasa Pelayanan Umum Kantor	620.113.200	0	0	0	620.113.200	620.113.200	0	0	0	620.113.200	0
3 25 3.25.2.22.0.00.01.0001 01 1.09	Pemeliharaan Barang Milik Daerah Penunjang Urusan Pemerintahan Daerah	200.037.800	0	0	0	200.037.800	200.037.800	0	0	0	200.037.800	0
3 25 3.25.2.22.0.00.01.0001 01 1.09 02	Penyediaan Jasa Pemeliharaan, Biaya Pemeliharaan, Pajak dan Perizinan Kendaraan Dinas Operasional atau Lapangan	164.865.800	0	0	0	164.865.800	164.865.800	0	0	0	164.865.800	0

PROVINSI DI YOGYAKARTA
REKAPITULASI PERUBAHAN BELANJA MENURUT URUSAN PEMERINTAHAN DAERAH, ORGANISASI, PROGRAM DAN KEGIATAN BESERTA HASIL DAN SUB KEGIATAN BESERTA KELUARAN
TAHUN ANGGARAN 2022

Kode	Uraian Urusan, Organisasi, Program, Kegiatan, dan Sub Kegiatan	Sebelum Perubahan					Setelah Perubahan					Bertambah/(Berkurang)
		Belanja					Belanja					
		Belanja Operasi	Belanja Modal	Belanja Tak Terduga	Belanja Transfer	Jumlah Belanja	Belanja Operasi	Belanja Modal	Belanja Tak Terduga	Belanja Transfer	Jumlah Belanja	
3 25 3.25.2.22.0.00.01.0001 01 1.09 06	Pemeliharaan Peralatan dan Mesin Lainnya	11.922.000	0	0	0	11.922.000	11.922.000	0	0	0	11.922.000	0
3 25 3.25.2.22.0.00.01.0001 01 1.09 09	Pemeliharaan/Rehabilitasi Gedung Kantor dan Bangunan Lainnya	15.000.000	0	0	0	15.000.000	15.000.000	0	0	0	15.000.000	0
3 25 3.25.2.22.0.00.01.0001 01 1.09 10	Pemeliharaan/Rehabilitasi Sarana dan Prasarana Gedung Kantor atau Bangunan Lainnya	8.250.000	0	0	0	8.250.000	8.250.000	0	0	0	8.250.000	0
3 25 3.25.2.22.0.00.01.0001 04	PROGRAM PENGELOLAAN PERIKANAN BUDIDAYA	2.684.318.230	19.221.000	0	0	2.703.539.230	2.684.318.230	19.221.000	0	0	2.703.539.230	0
3 25 3.25.2.22.0.00.01.0001 04 1.05	Pengelolaan Pembudidayaan Ikan di Laut	2.684.318.230	19.221.000	0	0	2.703.539.230	2.684.318.230	19.221.000	0	0	2.703.539.230	0
3 25 3.25.2.22.0.00.01.0001 04 1.05 05	Penyediaan Sarana Pembudidayaan Ikan di Air Payau dan Air Tawar yang Penggunaan Sumber Dayanya lebih Efisien apabila dilakukan oleh Daerah Provinsi dan/atau Manfaat atau Dampak Negatifnya Lintas Daerah Kabupaten/Kota	2.480.780.580	19.221.000	0	0	2.500.001.580	2.480.780.580	19.221.000	0	0	2.500.001.580	0
3 25 3.25.2.22.0.00.01.0001 04 1.05 06	Pengelolaan Kesehatan Ikan dan Lingkungan Budidaya di Laut dan Lintas Daerah Kabupaten/Kota	203.537.650	0	0	0	203.537.650	203.537.650	0	0	0	203.537.650	0
3 25 3.25.2.22.0.00.01.0002	PELABUHAN PERIKANAN PANTAI	1.621.006.250	3.200.000	0	0	1.624.206.250	1.656.326.300	8.200.000	0	0	1.664.526.300	40.320.050
3 25 3.25.2.22.0.00.01.0002 01	PROGRAM PENUNJANG URUSAN PEMERINTAHAN DAERAH PROVINSI	1.527.049.250	3.200.000	0	0	1.530.249.250	1.562.369.300	8.200.000	0	0	1.570.569.300	40.320.050
3 25 3.25.2.22.0.00.01.0002 01 1.02	Administrasi Keuangan Perangkat Daerah	32.080.000	0	0	0	32.080.000	32.080.000	0	0	0	32.080.000	0
3 25 3.25.2.22.0.00.01.0002 01 1.02 03	Pelaksanaan Penatausahaan dan Pengujian/Verifikasi Keuangan SKPD	26.580.000	0	0	0	26.580.000	26.580.000	0	0	0	26.580.000	0
3 25 3.25.2.22.0.00.01.0002 01 1.02 05	Koordinasi dan Penyusunan Laporan Keuangan Akhir Tahun SKPD	877.000	0	0	0	877.000	877.000	0	0	0	877.000	0
3 25 3.25.2.22.0.00.01.0002 01 1.02 07	Koordinasi dan Penyusunan Laporan Keuangan Bulanan/Triwulanan/Semesteran SKPD	4.623.000	0	0	0	4.623.000	4.623.000	0	0	0	4.623.000	0
3 25 3.25.2.22.0.00.01.0002 01 1.03	Administrasi Barang Milik Daerah pada Perangkat Daerah	15.000.000	0	0	0	15.000.000	15.000.000	0	0	0	15.000.000	0
3 25 3.25.2.22.0.00.01.0002 01 1.03 06	Penatausahaan Barang Milik Daerah pada SKPD	15.000.000	0	0	0	15.000.000	15.000.000	0	0	0	15.000.000	0
3 25 3.25.2.22.0.00.01.0002 01 1.06	Administrasi Umum Perangkat Daerah	104.393.000	0	0	0	104.393.000	104.393.000	0	0	0	104.393.000	0
3 25 3.25.2.22.0.00.01.0002 01 1.06 01	Penyediaan Komponen Instalasi Listrik/Penerangan Bangunan Kantor	17.082.000	0	0	0	17.082.000	17.082.000	0	0	0	17.082.000	0
3 25 3.25.2.22.0.00.01.0002 01 1.06 02	Penyediaan Peralatan dan Perlengkapan Kantor	27.945.000	0	0	0	27.945.000	27.945.000	0	0	0	27.945.000	0
3 25 3.25.2.22.0.00.01.0002 01 1.06 03	Penyediaan Peralatan Rumah Tangga	9.604.000	0	0	0	9.604.000	9.604.000	0	0	0	9.604.000	0

PROVINSI DI YOGYAKARTA
REKAPITULASI PERUBAHAN BELANJA MENURUT URUSAN PEMERINTAHAN DAERAH, ORGANISASI, PROGRAM DAN KEGIATAN BESERTA HASIL DAN SUB KEGIATAN BESERTA KELUARAN
TAHUN ANGGARAN 2022

Kode	Uraian Urusan, Organisasi, Program, Kegiatan, dan Sub Kegiatan	Sebelum Perubahan					Sesudah Perubahan					Bertambah/(Berkurang)
		Belanja					Belanja					
		Belanja Operasi	Belanja Modal	Belanja Tak Terduga	Belanja Transfer	Jumlah Belanja	Belanja Operasi	Belanja Modal	Belanja Tak Terduga	Belanja Transfer	Jumlah Belanja	
3 25 3.25.2.22.0.00.01.0002 01 1.06 05	Penyediaan Barang Cetak dan Penggandaan	7.487.000	0	0	0	7.487.000	7.487.000	0	0	0	7.487.000	0
3 25 3.25.2.22.0.00.01.0002 01 1.06 06	Penyediaan Bahan Bacaan dan Peraturan Perundang-undangan	1.200.000	0	0	0	1.200.000	1.200.000	0	0	0	1.200.000	0
3 25 3.25.2.22.0.00.01.0002 01 1.06 09	Penyelenggaraan Rapat Koordinasi dan Konsultasi SKPD	41.075.000	0	0	0	41.075.000	41.075.000	0	0	0	41.075.000	0
3 25 3.25.2.22.0.00.01.0002 01 1.07	Pengadaan Barang Milik Daerah Penunjang Urusan Pemerintah Daerah	540.000	3.200.000	0	0	3.740.000	540.000	3.200.000	0	0	3.740.000	0
3 25 3.25.2.22.0.00.01.0002 01 1.07 10	Pengadaan Sarana dan Prasarana Gedung Kantor atau Bangunan Lainnya	540.000	3.200.000	0	0	3.740.000	540.000	3.200.000	0	0	3.740.000	0
3 25 3.25.2.22.0.00.01.0002 01 1.08	Penyediaan Jasa Penunjang Urusan Pemerintahan Daerah	1.305.966.750	0	0	0	1.305.966.750	1.312.981.800	0	0	0	1.312.981.800	7.015.050
3 25 3.25.2.22.0.00.01.0002 01 1.08 01	Penyediaan Jasa Surat Menyurat	2.750.000	0	0	0	2.750.000	2.750.000	0	0	0	2.750.000	0
3 25 3.25.2.22.0.00.01.0002 01 1.08 02	Penyediaan Jasa Komunikasi, Sumber Daya Air dan Listrik	419.999.950	0	0	0	419.999.950	427.015.000	0	0	0	427.015.000	7.015.050
3 25 3.25.2.22.0.00.01.0002 01 1.08 04	Penyediaan Jasa Pelayanan Umum Kantor	883.216.800	0	0	0	883.216.800	883.216.800	0	0	0	883.216.800	0
3 25 3.25.2.22.0.00.01.0002 01 1.09	Pemeliharaan Barang Milik Daerah Penunjang Urusan Pemerintahan Daerah	69.069.500	0	0	0	69.069.500	97.374.500	5.000.000	0	0	102.374.500	33.305.000
3 25 3.25.2.22.0.00.01.0002 01 1.09 02	Penyediaan Jasa Pemeliharaan, Biaya Pemeliharaan, Pajak dan Perizinan Kendaraan Dinas Operasional atau Lapangan	49.989.500	0	0	0	49.989.500	49.989.500	0	0	0	49.989.500	0
3 25 3.25.2.22.0.00.01.0002 01 1.09 06	Pemeliharaan Peralatan dan Mesin Lainnya	12.310.000	0	0	0	12.310.000	12.310.000	0	0	0	12.310.000	0
3 25 3.25.2.22.0.00.01.0002 01 1.09 10	Pemeliharaan/Rehabilitasi Sarana dan Prasarana Gedung Kantor atau Bangunan Lainnya	6.770.000	0	0	0	6.770.000	35.075.000	5.000.000	0	0	40.075.000	33.305.000
3 25 3.25.2.22.0.00.01.0002 03	PROGRAM PENGELOLAAN PERIKANAN TANGKAP	93.957.000	0	0	0	93.957.000	93.957.000	0	0	0	93.957.000	0
3 25 3.25.2.22.0.00.01.0002 03 1.06	Penetapan Lokasi Pembangunan serta Pengelolaan Pelabuhan Perikanan Provinsi	93.957.000	0	0	0	93.957.000	93.957.000	0	0	0	93.957.000	0
3 25 3.25.2.22.0.00.01.0002 03 1.06 03	Pelaksanaan Fungsi Pemerintahan dan Pengusahaan Pelabuhan Perikanan	93.957.000	0	0	0	93.957.000	93.957.000	0	0	0	93.957.000	0
3 25 3.25.2.22.1.03.01.0000	DINAS KELAUTAN DAN PERIKANAN	25.241.080.354	5.939.000	0	0	25.247.019.354	24.399.869.964	326.148.000	0	0	24.726.017.964	(521.001.390)
3 25 3.25.2.22.1.03.01.0000 01	PROGRAM PENUNJANG URUSAN PEMERINTAHAN DAERAH PROVINSI	20.419.078.854	5.939.000	0	0	20.425.017.854	19.543.920.464	326.148.000	0	0	19.870.068.464	(554.949.390)
3 25 3.25.2.22.1.03.01.0000 01 1.01	Perencanaan, Penganggaran, dan Evaluasi Kinerja Perangkat Daerah	134.400.000	0	0	0	134.400.000	133.500.000	0	0	0	133.500.000	(900.000)
3 25 3.25.2.22.1.03.01.0000 01 1.01 01	Penyusunan Dokumen Perencanaan Perangkat Daerah	83.957.000	0	0	0	83.957.000	83.057.000	0	0	0	83.057.000	(900.000)
3 25 3.25.2.22.1.03.01.0000 01 1.01 04	Koordinasi dan Penyusunan DPA-SKPD	12.032.250	0	0	0	12.032.250	12.032.250	0	0	0	12.032.250	0
3 25 3.25.2.22.1.03.01.0000 01 1.01 07	Evaluasi Kinerja Perangkat Daerah	38.410.750	0	0	0	38.410.750	38.410.750	0	0	0	38.410.750	0

PROVINSI DI YOGYAKARTA
REKAPITULASI PERUBAHAN BELANJA MENURUT URUSAN PEMERINTAHAN DAERAH, ORGANISASI, PROGRAM DAN KEGIATAN BESERTA HASIL DAN SUB KEGIATAN BESERTA KELUARAN
TAHUN ANGGARAN 2022

Kode	Uraian Urusan, Organisasi, Program, Kegiatan, dan Sub Kegiatan	Sebelum Perubahan					Sesudah Perubahan					Bertambah/(Berkurang)
		Belanja					Belanja					
		Belanja Operasi	Belanja Modal	Belanja Tak Terduga	Belanja Transfer	Jumlah Belanja	Belanja Operasi	Belanja Modal	Belanja Tak Terduga	Belanja Transfer	Jumlah Belanja	
3 25 3.25.2.22.1.03.01.0000 01 1.02	Administrasi Keuangan Perangkat Daerah	18.445.273.544	0	0	0	18.445.273.544	17.622.191.154	0	0	0	17.622.191.154	(823.082.390)
3 25 3.25.2.22.1.03.01.0000 01 1.02 01	Penyediaan Gaji dan Tunjangan ASN	18.360.713.544	0	0	0	18.360.713.544	17.524.071.154	0	0	0	17.524.071.154	(836.642.390)
3 25 3.25.2.22.1.03.01.0000 01 1.02 03	Pelaksanaan Penatausahaan dan Pengujian/Verifikasi Keuangan SKPD	55.560.000	0	0	0	55.560.000	69.120.000	0	0	0	69.120.000	13.560.000
3 25 3.25.2.22.1.03.01.0000 01 1.02 05	Koordinasi dan Penyusunan Laporan Keuangan Akhir Tahun SKPD	4.809.750	0	0	0	4.809.750	4.809.750	0	0	0	4.809.750	0
3 25 3.25.2.22.1.03.01.0000 01 1.02 07	Koordinasi dan Penyusunan Laporan Keuangan Bulanan/Triwulanan/Semesteran SKPD	24.190.250	0	0	0	24.190.250	24.190.250	0	0	0	24.190.250	0
3 25 3.25.2.22.1.03.01.0000 01 1.03	Administrasi Barang Milik Daerah pada Perangkat Daerah	13.200.000	0	0	0	13.200.000	13.200.000	0	0	0	13.200.000	0
3 25 3.25.2.22.1.03.01.0000 01 1.03 06	Penatausahaan Barang Milik Daerah pada SKPD	13.200.000	0	0	0	13.200.000	13.200.000	0	0	0	13.200.000	0
3 25 3.25.2.22.1.03.01.0000 01 1.06	Administrasi Umum Perangkat Daerah	352.866.000	0	0	0	352.866.000	351.690.000	0	0	0	351.690.000	(1.176.000)
3 25 3.25.2.22.1.03.01.0000 01 1.06 01	Penyediaan Komponen Instalasi Listrik/Penerangan Bangunan Kantor	8.978.000	0	0	0	8.978.000	8.978.000	0	0	0	8.978.000	0
3 25 3.25.2.22.1.03.01.0000 01 1.06 02	Penyediaan Peralatan dan Perlengkapan Kantor	36.329.000	0	0	0	36.329.000	36.329.000	0	0	0	36.329.000	0
3 25 3.25.2.22.1.03.01.0000 01 1.06 03	Penyediaan Peralatan Rumah Tangga	44.115.000	0	0	0	44.115.000	44.115.000	0	0	0	44.115.000	0
3 25 3.25.2.22.1.03.01.0000 01 1.06 04	Penyediaan Bahan Logistik Kantor	5.250.000	0	0	0	5.250.000	5.250.000	0	0	0	5.250.000	0
3 25 3.25.2.22.1.03.01.0000 01 1.06 05	Penyediaan Barang Cetak dan Penggandaan	34.218.000	0	0	0	34.218.000	34.218.000	0	0	0	34.218.000	0
3 25 3.25.2.22.1.03.01.0000 01 1.06 06	Penyediaan Bahan Bacaan dan Peraturan Perundang-undangan	2.376.000	0	0	0	2.376.000	1.200.000	0	0	0	1.200.000	(1.176.000)
3 25 3.25.2.22.1.03.01.0000 01 1.06 09	Penyelenggaraan Rapat Koordinasi dan Konsultasi SKPD	204.554.000	0	0	0	204.554.000	204.554.000	0	0	0	204.554.000	0
3 25 3.25.2.22.1.03.01.0000 01 1.06 11	Dukungan Pelaksanaan Sistem Pemerintahan Berbasis Elektronik pada SKPD	17.046.000	0	0	0	17.046.000	17.046.000	0	0	0	17.046.000	0
3 25 3.25.2.22.1.03.01.0000 01 1.07	Pengadaan Barang Milik Daerah Penunjang Urusan Pemerintah Daerah	0	5.939.000	0	0	5.939.000	0	326.148.000	0	0	326.148.000	320.209.000
3 25 3.25.2.22.1.03.01.0000 01 1.07 02	Pengadaan Kendaraan Dinas Operasional atau Lapangan	0	0	0	0	0	0	320.209.000	0	0	320.209.000	320.209.000
3 25 3.25.2.22.1.03.01.0000 01 1.07 10	Pengadaan Sarana dan Prasarana Gedung Kantor atau Bangunan Lainnya	0	5.939.000	0	0	5.939.000	0	5.939.000	0	0	5.939.000	0
3 25 3.25.2.22.1.03.01.0000 01 1.08	Penyediaan Jasa Penunjang Urusan Pemerintahan Daerah	894.294.310	0	0	0	894.294.310	844.294.310	0	0	0	844.294.310	(50.000.000)
3 25 3.25.2.22.1.03.01.0000 01 1.08 01	Penyediaan Jasa Surat Menyurat	4.700.000	0	0	0	4.700.000	4.700.000	0	0	0	4.700.000	0

PROVINSI DI YOGYAKARTA
REKAPITULASI PERUBAHAN BELANJA MENURUT URUSAN PEMERINTAHAN DAERAH, ORGANISASI, PROGRAM DAN KEGIATAN BESERTA HASIL DAN SUB KEGIATAN BESERTA KELUARAN
TAHUN ANGGARAN 2022

Kode	Uraian Urusan, Organisasi, Program, Kegiatan, dan Sub Kegiatan	Sebelum Perubahan					Setelah Perubahan					Bertambah/(Berkurang)
		Belanja					Belanja					
		Belanja Operasi	Belanja Modal	Belanja Tak Terduga	Belanja Transfer	Jumlah Belanja	Belanja Operasi	Belanja Modal	Belanja Tak Terduga	Belanja Transfer	Jumlah Belanja	
3 25 3.25.2.22.1.03.01.0000 01 1.08 02	Penyediaan Jasa Komunikasi, Sumber Daya Air dan Listrik	341.599.910	0	0	0	341.599.910	291.599.910	0	0	0	291.599.910	(50.000.000)
3 25 3.25.2.22.1.03.01.0000 01 1.08 04	Penyediaan Jasa Pelayanan Umum Kantor	547.994.400	0	0	0	547.994.400	547.994.400	0	0	0	547.994.400	0
3 25 3.25.2.22.1.03.01.0000 01 1.09	Pemeliharaan Barang Milik Daerah Penunjang Urusan Pemerintahan Daerah	579.045.000	0	0	0	579.045.000	579.045.000	0	0	0	579.045.000	0
3 25 3.25.2.22.1.03.01.0000 01 1.09 01	Penyediaan Jasa Pemeliharaan, Biaya Pemeliharaan dan Pajak Kendaraan Perorangan Dinas atau Kendaraan Dinas Jabatan	61.915.000	0	0	0	61.915.000	61.915.000	0	0	0	61.915.000	0
3 25 3.25.2.22.1.03.01.0000 01 1.09 02	Penyediaan Jasa Pemeliharaan, Biaya Pemeliharaan, Pajak dan Perizinan Kendaraan Dinas Operasional atau Lapangan	421.710.000	0	0	0	421.710.000	421.710.000	0	0	0	421.710.000	0
3 25 3.25.2.22.1.03.01.0000 01 1.09 06	Pemeliharaan Peralatan dan Mesin Lainnya	36.800.000	0	0	0	36.800.000	36.800.000	0	0	0	36.800.000	0
3 25 3.25.2.22.1.03.01.0000 01 1.09 09	Pemeliharaan/Rehabilitasi Gedung Kantor dan Bangunan Lainnya	16.120.000	0	0	0	16.120.000	16.120.000	0	0	0	16.120.000	0
3 25 3.25.2.22.1.03.01.0000 01 1.09 10	Pemeliharaan/Rehabilitasi Sarana dan Prasarana Gedung Kantor atau Bangunan Lainnya	42.500.000	0	0	0	42.500.000	42.500.000	0	0	0	42.500.000	0
3 25 3.25.2.22.1.03.01.0000 02	PROGRAM PENGELOLAAN KELAUTAN, PESISIR DAN PULAU-PULAU KECIL	372.629.900	0	0	0	372.629.900	386.379.900	0	0	0	386.379.900	13.750.000
3 25 3.25.2.22.1.03.01.0000 02 1.01	Pengelolaan Ruang Laut Sampai Dengan 12 Mil di Luar Minyak dan Gas Bumi	372.629.900	0	0	0	372.629.900	386.379.900	0	0	0	386.379.900	13.750.000
3 25 3.25.2.22.1.03.01.0000 02 1.01 02	Pengelolaan Kawasan Konservasi di Wilayah Pesisir dan Pulau-Pulau Kecil Berdasarkan Penetapan dari Pemerintah Pusat	372.629.900	0	0	0	372.629.900	386.379.900	0	0	0	386.379.900	13.750.000
3 25 3.25.2.22.1.03.01.0000 03	PROGRAM PENGELOLAAN PERIKANAN TANGKAP	54.208.000	0	0	0	54.208.000	65.506.000	0	0	0	65.506.000	11.298.000
3 25 3.25.2.22.1.03.01.0000 03 1.03	Penerbitan Izin Usaha Perikanan Tangkap untuk Kapal Perikanan Berukuran di atas 10 GT sampai dengan 30 GT	25.616.000	0	0	0	25.616.000	39.366.000	0	0	0	39.366.000	13.750.000
3 25 3.25.2.22.1.03.01.0000 03 1.03 02	Penerbitan Rekomendasi Izin Usaha Perikanan Tangkap untuk Kapal Perikanan Berukuran di Atas 10 GT sampai dengan 30 GT	25.616.000	0	0	0	25.616.000	39.366.000	0	0	0	39.366.000	13.750.000
3 25 3.25.2.22.1.03.01.0000 03 1.09	Pendaftaran Kapal Perikanan di Atas 10 GT sampai dengan 30 GT	28.592.000	0	0	0	28.592.000	26.140.000	0	0	0	26.140.000	(2.452.000)
3 25 3.25.2.22.1.03.01.0000 03 1.09 01	Penetapan Persyaratan dan Prosedur Pendaftaran Kapal Perikanan dengan Ukuran di Atas 10 GT sampai dengan 30 GT	28.592.000	0	0	0	28.592.000	26.140.000	0	0	0	26.140.000	(2.452.000)
3 25 3.25.2.22.1.03.01.0000 04	PROGRAM PENGELOLAAN PERIKANAN BUDIDAYA	2.575.584.000	0	0	0	2.575.584.000	2.577.834.000	0	0	0	2.577.834.000	2.250.000
3 25 3.25.2.22.1.03.01.0000 04 1.05	Pengelolaan Pembudidayaan Ikan di Laut	2.575.584.000	0	0	0	2.575.584.000	2.577.834.000	0	0	0	2.577.834.000	2.250.000

PROVINSI DI YOGYAKARTA
REKAPITULASI PERUBAHAN BELANJA MENURUT URUSAN PEMERINTAHAN DAERAH, ORGANISASI, PROGRAM DAN KEGIATAN BESERTA HASIL DAN SUB KEGIATAN BESERTA KELUARAN
TAHUN ANGGARAN 2022

Kode	Uraian Urusan, Organisasi, Program, Kegiatan, dan Sub Kegiatan	Sebelum Perubahan					Setelah Perubahan					Bertambah/(Berkurang)
		Belanja					Belanja					
		Belanja Operasi	Belanja Modal	Belanja Tak Terduga	Belanja Transfer	Jumlah Belanja	Belanja Operasi	Belanja Modal	Belanja Tak Terduga	Belanja Transfer	Jumlah Belanja	
3 25 3.25.2.22.1.03.01.0000 04 1.05 08	Pengembangan, Pemanfaatan dan Perlindungan Lahan untuk Pembudidayaan Ikan Lintas Daerah Kabupaten/Kota dalam 1 (satu) Daerah Provinsi	2.212.784.000	0	0	0	2.212.784.000	2.215.034.000	0	0	0	2.215.034.000	2.250.000
3 25 3.25.2.22.1.03.01.0000 04 1.05 09	Pengembangan Pemanfaatan Air untuk Pembudidayaan Ikan Lintas Daerah Kabupaten/Kota dalam 1 (satu) Daerah Provinsi	362.800.000	0	0	0	362.800.000	362.800.000	0	0	0	362.800.000	0
3 25 3.25.2.22.1.03.01.0000 05	PROGRAM PENGAWASAN SUMBER DAYA KELAUTAN DAN PERIKANAN	169.924.800	0	0	0	169.924.800	169.424.800	0	0	0	169.424.800	(500.000)
3 25 3.25.2.22.1.03.01.0000 05 1.01	Pengawasan Sumber Daya Kelautan dan Perikanan sampai dengan 12 Mil	127.410.800	0	0	0	127.410.800	126.910.800	0	0	0	126.910.800	(500.000)
3 25 3.25.2.22.1.03.01.0000 05 1.01 02	Pengawasan Usaha Perikanan Tangkap sampai dengan 12 Mil	66.044.800	0	0	0	66.044.800	66.044.800	0	0	0	66.044.800	0
3 25 3.25.2.22.1.03.01.0000 05 1.01 04	Penumbuhan dan Pengembangan Kelompok Masyarakat Pengawas (POKMASWAS)	61.366.000	0	0	0	61.366.000	60.866.000	0	0	0	60.866.000	(500.000)
3 25 3.25.2.22.1.03.01.0000 05 1.02	Pengawasan Sumber Daya Perikanan di Wilayah Sungai, Danau, Waduk, Rawa, dan Genangan Air Lainnya yang dapat diusahakan Lintas Kabupaten/Kota dalam 1 (satu) Daerah Provinsi	42.514.000	0	0	0	42.514.000	42.514.000	0	0	0	42.514.000	0
3 25 3.25.2.22.1.03.01.0000 05 1.02 01	Pengawasan Usaha Perikanan Tangkap di Wilayah Sungai, Danau, Waduk, Rawa, dan Genangan Air Lainnya yang dapat diusahakan Lintas Kabupaten/Kota dalam 1 (satu) Daerah Provinsi sesuai dengan kewenangannya	17.569.000	0	0	0	17.569.000	17.569.000	0	0	0	17.569.000	0
3 25 3.25.2.22.1.03.01.0000 05 1.02 03	Pengawasan Usaha Pemasaran dan Pengolahan Hasil Perikanan Lintas Daerah Kabupaten/Kota dalam 1 (satu) Daerah Provinsi	24.945.000	0	0	0	24.945.000	24.945.000	0	0	0	24.945.000	0
3 25 3.25.2.22.1.03.01.0000 06	PROGRAM PENGOLAHAN DAN PEMASARAN HASIL PERIKANAN	1.649.654.800	0	0	0	1.649.654.800	1.656.804.800	0	0	0	1.656.804.800	7.150.000
3 25 3.25.2.22.1.03.01.0000 06 1.01	Penerbitan Izin Usaha Pemasaran dan Pengolahan Hasil Perikanan Lintas Daerah Kabupaten/Kota dalam 1 (satu) Daerah Provinsi	609.952.800	0	0	0	609.952.800	603.852.800	0	0	0	603.852.800	(6.100.000)
3 25 3.25.2.22.1.03.01.0000 06 1.01 03	Penyediaan Data dan Informasi Usaha Pemasaran dan Pengolahan Hasil Perikanan Lintas Daerah Kabupaten/Kota dalam 1 (satu) Daerah Provinsi	609.952.800	0	0	0	609.952.800	603.852.800	0	0	0	603.852.800	(6.100.000)
3 25 3.25.2.22.1.03.01.0000 06 1.02	Pembinaan Mutu dan Keamanan Hasil Perikanan bagi Usaha Pengolahan dan Pemasaran Skala Menengah dan Besar	1.027.834.000	0	0	0	1.027.834.000	1.041.084.000	0	0	0	1.041.084.000	13.250.000

PROVINSI DI YOGYAKARTA
REKAPITULASI PERUBAHAN BELANJA MENURUT URUSAN PEMERINTAHAN DAERAH, ORGANISASI, PROGRAM DAN KEGIATAN BESERTA HASIL DAN SUB KEGIATAN BESERTA KELUARAN
TAHUN ANGGARAN 2022

Kode	Uraian Urusan, Organisasi, Program, Kegiatan, dan Sub Kegiatan	Sebelum Perubahan					Setelah Perubahan					Bertambah/(Berkurang)
		Belanja					Belanja					
		Belanja Operasi	Belanja Modal	Belanja Tak Terduga	Belanja Transfer	Jumlah Belanja	Belanja Operasi	Belanja Modal	Belanja Tak Terduga	Belanja Transfer	Jumlah Belanja	
3 25 3.25.2.22.1.03.01.0000 06 1.02 01	Pelaksanaan Bimbingan dan Penerapan Persyaratan atau Standar Pada Usaha Pengolahan dan Pemasaran Skala Menengah dan Besar	225.620.000	0	0	0	225.620.000	225.620.000	0	0	0	225.620.000	0
3 25 3.25.2.22.1.03.01.0000 06 1.02 02	Pelaksanaan Bimbingan, Fasilitas, Pemantauan, dan Evaluasi terhadap Mutu dan Keamanan Hasil Perikanan dalam rangka Menghasilkan Produk yang Aman untuk dikonsumsi atau digunakan, dan Berdaya Saing	802.214.000	0	0	0	802.214.000	815.464.000	0	0	0	815.464.000	13.250.000
3 25 3.25.2.22.1.03.01.0000 06 1.03	Penyediaan dan Penyaluran Bahan Baku Industri Pengolahan Ikan Lintas Daerah Kabupaten/Kota dalam 1 (satu) Daerah Provinsi	11.868.000	0	0	0	11.868.000	11.868.000	0	0	0	11.868.000	0
3 25 3.25.2.22.1.03.01.0000 06 1.03 02	Pemberian Insentif dan Fasilitas bagi Pelaku Usaha Perikanan Lintas Daerah Kabupaten/Kota dalam 1 (satu) Daerah Provinsi	11.868.000	0	0	0	11.868.000	11.868.000	0	0	0	11.868.000	0
3 26	URUSAN PEMERINTAHAN BIDANG PARIWISATA	17.067.189.587	71.163.000	0	0	17.138.352.587	16.966.378.020	94.193.000	0	0	17.060.571.020	(77.781.567)
3 26 3.26.2.22.0.00.01.0000	DINAS PARIWISATA	17.067.189.587	71.163.000	0	0	17.138.352.587	16.966.378.020	94.193.000	0	0	17.060.571.020	(77.781.567)
3 26 3.26.2.22.0.00.01.0000 01	PROGRAM PENUNJANG URUSAN PEMERINTAHAN DAERAH PROVINSI	10.678.133.837	46.163.000	0	0	10.724.296.837	10.523.546.270	69.193.000	0	0	10.592.739.270	(131.557.567)
3 26 3.26.2.22.0.00.01.0000 01 1.01	Perencanaan, Penganggaran, dan Evaluasi Kinerja Perangkat Daerah	166.684.000	0	0	0	166.684.000	146.287.000	0	0	0	146.287.000	(20.397.000)
3 26 3.26.2.22.0.00.01.0000 01 1.01 01	Penyusunan Dokumen Perencanaan Perangkat Daerah	78.530.000	0	0	0	78.530.000	78.530.000	0	0	0	78.530.000	0
3 26 3.26.2.22.0.00.01.0000 01 1.01 04	Koordinasi dan Penyusunan DPA-SKPD	28.017.000	0	0	0	28.017.000	28.017.000	0	0	0	28.017.000	0
3 26 3.26.2.22.0.00.01.0000 01 1.01 07	Evaluasi Kinerja Perangkat Daerah	60.137.000	0	0	0	60.137.000	39.740.000	0	0	0	39.740.000	(20.397.000)
3 26 3.26.2.22.0.00.01.0000 01 1.02	Administrasi Keuangan Perangkat Daerah	8.770.016.320	0	0	0	8.770.016.320	8.638.529.753	0	0	0	8.638.529.753	(131.486.567)
3 26 3.26.2.22.0.00.01.0000 01 1.02 01	Penyediaan Gaji dan Tunjangan ASN	8.717.096.320	0	0	0	8.717.096.320	8.585.609.753	0	0	0	8.585.609.753	(131.486.567)
3 26 3.26.2.22.0.00.01.0000 01 1.02 03	Pelaksanaan Penatausahaan dan Pengujian/Verifikasi Keuangan SKPD	37.920.000	0	0	0	37.920.000	37.920.000	0	0	0	37.920.000	0
3 26 3.26.2.22.0.00.01.0000 01 1.02 05	Koordinasi dan Penyusunan Laporan Keuangan Akhir Tahun SKPD	1.887.000	0	0	0	1.887.000	1.887.000	0	0	0	1.887.000	0
3 26 3.26.2.22.0.00.01.0000 01 1.02 07	Koordinasi dan Penyusunan Laporan Keuangan Bulanan/Triwulanan/Semesteran SKPD	13.113.000	0	0	0	13.113.000	13.113.000	0	0	0	13.113.000	0
3 26 3.26.2.22.0.00.01.0000 01 1.03	Administrasi Barang Milik Daerah pada Perangkat Daerah	27.800.000	0	0	0	27.800.000	27.800.000	0	0	0	27.800.000	0
3 26 3.26.2.22.0.00.01.0000 01 1.03 02	Pengamanan Barang Milik Daerah SKPD	11.000.000	0	0	0	11.000.000	11.000.000	0	0	0	11.000.000	0

PROVINSI DI YOGYAKARTA
REKAPITULASI PERUBAHAN BELANJA MENURUT URUSAN PEMERINTAHAN DAERAH, ORGANISASI, PROGRAM DAN KEGIATAN BESERTA HASIL DAN SUB KEGIATAN BESERTA KELUARAN
TAHUN ANGGARAN 2022

Kode	Uraian Urusan, Organisasi, Program, Kegiatan, dan Sub Kegiatan	Sebelum Perubahan					Setelah Perubahan					Bertambah/(Berkurang)
		Belanja					Belanja					
		Belanja Operasi	Belanja Modal	Belanja Tak Terduga	Belanja Transfer	Jumlah Belanja	Belanja Operasi	Belanja Modal	Belanja Tak Terduga	Belanja Transfer	Jumlah Belanja	
3 26 3.26.2.22.0.00.01.0000 01 1.03 06	Penatausahaan Barang Milik Daerah pada SKPD	16.800.000	0	0	0	16.800.000	16.800.000	0	0	0	16.800.000	0
3 26 3.26.2.22.0.00.01.0000 01 1.06	Administrasi Umum Perangkat Daerah	692.535.250	0	0	0	692.535.250	692.535.250	0	0	0	692.535.250	0
3 26 3.26.2.22.0.00.01.0000 01 1.06 01	Penyediaan Komponen Instalasi Listrik/Penerangan Bangunan Kantor	9.805.000	0	0	0	9.805.000	9.805.000	0	0	0	9.805.000	0
3 26 3.26.2.22.0.00.01.0000 01 1.06 02	Penyediaan Peralatan dan Perlengkapan Kantor	12.163.000	0	0	0	12.163.000	12.163.000	0	0	0	12.163.000	0
3 26 3.26.2.22.0.00.01.0000 01 1.06 03	Penyediaan Peralatan Rumah Tangga	4.914.000	0	0	0	4.914.000	4.914.000	0	0	0	4.914.000	0
3 26 3.26.2.22.0.00.01.0000 01 1.06 05	Penyediaan Barang Cetak dan Penggandaan	34.980.000	0	0	0	34.980.000	34.980.000	0	0	0	34.980.000	0
3 26 3.26.2.22.0.00.01.0000 01 1.06 06	Penyediaan Bahan Bacaan dan Peraturan Perundang-undangan	4.800.000	0	0	0	4.800.000	4.800.000	0	0	0	4.800.000	0
3 26 3.26.2.22.0.00.01.0000 01 1.06 09	Penyelenggaraan Rapat Koordinasi dan Konsultasi SKPD	471.986.250	0	0	0	471.986.250	471.986.250	0	0	0	471.986.250	0
3 26 3.26.2.22.0.00.01.0000 01 1.06 10	Penatausahaan Arsip Dinamis pada SKPD	38.791.000	0	0	0	38.791.000	38.791.000	0	0	0	38.791.000	0
3 26 3.26.2.22.0.00.01.0000 01 1.06 11	Dukungan Pelaksanaan Sistem Pemerintahan Berbasis Elektronik pada SKPD	115.096.000	0	0	0	115.096.000	115.096.000	0	0	0	115.096.000	0
3 26 3.26.2.22.0.00.01.0000 01 1.07	Pengadaan Barang Milik Daerah Penunjang Urusan Pemerintah Daerah	0	46.163.000	0	0	46.163.000	296.000	69.193.000	0	0	69.489.000	23.326.000
3 26 3.26.2.22.0.00.01.0000 01 1.07 06	Pengadaan Peralatan dan Mesin Lainnya	0	46.163.000	0	0	46.163.000	296.000	69.193.000	0	0	69.489.000	23.326.000
3 26 3.26.2.22.0.00.01.0000 01 1.08	Penyediaan Jasa Penunjang Urusan Pemerintahan Daerah	620.661.350	0	0	0	620.661.350	617.661.350	0	0	0	617.661.350	(3.000.000)
3 26 3.26.2.22.0.00.01.0000 01 1.08 01	Penyediaan Jasa Surat Menyurat	36.440.000	0	0	0	36.440.000	36.440.000	0	0	0	36.440.000	0
3 26 3.26.2.22.0.00.01.0000 01 1.08 02	Penyediaan Jasa Komunikasi, Sumber Daya Air dan Listrik	190.849.350	0	0	0	190.849.350	187.849.350	0	0	0	187.849.350	(3.000.000)
3 26 3.26.2.22.0.00.01.0000 01 1.08 04	Penyediaan Jasa Pelayanan Umum Kantor	393.372.000	0	0	0	393.372.000	393.372.000	0	0	0	393.372.000	0
3 26 3.26.2.22.0.00.01.0000 01 1.09	Pemeliharaan Barang Milik Daerah Penunjang Urusan Pemerintahan Daerah	400.436.917	0	0	0	400.436.917	400.436.917	0	0	0	400.436.917	0
3 26 3.26.2.22.0.00.01.0000 01 1.09 01	Penyediaan Jasa Pemeliharaan, Biaya Pemeliharaan dan Pajak Kendaraan Perorangan Dinas atau Kendaraan Dinas Jabatan	27.232.000	0	0	0	27.232.000	27.232.000	0	0	0	27.232.000	0
3 26 3.26.2.22.0.00.01.0000 01 1.09 02	Penyediaan Jasa Pemeliharaan, Biaya Pemeliharaan, Pajak dan Perizinan Kendaraan Dinas Operasional atau Lapangan	169.971.900	0	0	0	169.971.900	169.971.900	0	0	0	169.971.900	0
3 26 3.26.2.22.0.00.01.0000 01 1.09 05	Pemeliharaan Mebel	10.225.000	0	0	0	10.225.000	10.225.000	0	0	0	10.225.000	0
3 26 3.26.2.22.0.00.01.0000 01 1.09 06	Pemeliharaan Peralatan dan Mesin Lainnya	54.795.000	0	0	0	54.795.000	54.795.000	0	0	0	54.795.000	0

PROVINSI DI YOGYAKARTA
REKAPITULASI PERUBAHAN BELANJA MENURUT URUSAN PEMERINTAHAN DAERAH, ORGANISASI, PROGRAM DAN KEGIATAN BESERTA HASIL DAN SUB KEGIATAN BESERTA KELUARAN
TAHUN ANGGARAN 2022

Kode	Uraian Urusan, Organisasi, Program, Kegiatan, dan Sub Kegiatan	Sebelum Perubahan					Setelah Perubahan					Bertambah/(Berkurang)
		Belanja					Belanja					
		Belanja Operasi	Belanja Modal	Belanja Tak Terduga	Belanja Transfer	Jumlah Belanja	Belanja Operasi	Belanja Modal	Belanja Tak Terduga	Belanja Transfer	Jumlah Belanja	
3 26 3.26.2.22.0.00.01.0000 01 1.09 09	Pemeliharaan/Rehabilitasi Gedung Kantor dan Bangunan Lainnya	138.213.017	0	0	0	138.213.017	138.213.017	0	0	0	138.213.017	0
3 26 3.26.2.22.0.00.01.0000 02	PROGRAM PENINGKATAN DAYA TARIK DESTINASI PARIWISATA	2.721.190.000	0	0	0	2.721.190.000	2.721.190.000	0	0	0	2.721.190.000	0
3 26 3.26.2.22.0.00.01.0000 02 1.01	Pengelolaan Daya Tarik Wisata Provinsi	868.161.000	0	0	0	868.161.000	868.161.000	0	0	0	868.161.000	0
3 26 3.26.2.22.0.00.01.0000 02 1.01 03	Pengembangan Daya Tarik Wisata Unggulan Provinsi	868.161.000	0	0	0	868.161.000	868.161.000	0	0	0	868.161.000	0
3 26 3.26.2.22.0.00.01.0000 02 1.03	Pengelolaan Destinasi Pariwisata Provinsi	1.000.000.000	0	0	0	1.000.000.000	1.000.000.000	0	0	0	1.000.000.000	0
3 26 3.26.2.22.0.00.01.0000 02 1.03 02	Perencanaan Destinasi Pariwisata Provinsi	1.000.000.000	0	0	0	1.000.000.000	1.000.000.000	0	0	0	1.000.000.000	0
3 26 3.26.2.22.0.00.01.0000 02 1.04	Penetapan Tanda Daftar Usaha Pariwisata Lintas Daerah Kabupaten/Kota dalam 1 (satu) Daerah Provinsi	853.029.000	0	0	0	853.029.000	853.029.000	0	0	0	853.029.000	0
3 26 3.26.2.22.0.00.01.0000 02 1.04 04	Pembinaan dan Pengawasan Usaha Pariwisata	266.971.000	0	0	0	266.971.000	266.971.000	0	0	0	266.971.000	0
3 26 3.26.2.22.0.00.01.0000 02 1.04 05	Fasilitasi Standarisasi Industri dan Usaha Pariwisata	586.058.000	0	0	0	586.058.000	586.058.000	0	0	0	586.058.000	0
3 26 3.26.2.22.0.00.01.0000 03	PROGRAM PEMASARAN PARIWISATA	1.937.174.750	25.000.000	0	0	1.962.174.750	1.990.950.750	25.000.000	0	0	2.015.950.750	53.776.000
3 26 3.26.2.22.0.00.01.0000 03 1.01	Pemasaran Pariwisata Dalam dan Luar Negeri Daya Tarik, Destinasi dan Kawasan Strategis Pariwisata Provinsi	1.937.174.750	25.000.000	0	0	1.962.174.750	1.990.950.750	25.000.000	0	0	2.015.950.750	53.776.000
3 26 3.26.2.22.0.00.01.0000 03 1.01 01	Penguatan Promosi Melalui Media Cetak, Elektronik, dan Media Lainnya Baik Dalam dan Luar Negeri	502.977.000	25.000.000	0	0	527.977.000	556.753.000	25.000.000	0	0	581.753.000	53.776.000
3 26 3.26.2.22.0.00.01.0000 03 1.01 02	Fasilitasi Kegiatan Pemasaran Pariwisata Baik Dalam dan Luar Negeri	276.559.000	0	0	0	276.559.000	276.559.000	0	0	0	276.559.000	0
3 26 3.26.2.22.0.00.01.0000 03 1.01 03	Penyediaan Data dan Penyebaran Informasi Pariwisata Provinsi, Baik Dalam dan Luar Negeri	1.034.315.000	0	0	0	1.034.315.000	1.034.315.000	0	0	0	1.034.315.000	0
3 26 3.26.2.22.0.00.01.0000 03 1.01 04	Peningkatan Kerja Sama dan Kemitraan Pariwisata Dalam dan Luar Negeri	123.323.750	0	0	0	123.323.750	123.323.750	0	0	0	123.323.750	0
3 26 3.26.2.22.0.00.01.0000 05	PROGRAM PENGEMBANGAN SUMBER DAYA PARIWISATA DAN EKONOMI KREATIF	1.730.691.000	0	0	0	1.730.691.000	1.730.691.000	0	0	0	1.730.691.000	0
3 26 3.26.2.22.0.00.01.0000 05 1.01	Pelaksanaan Peningkatan Kapasitas Sumber Daya Manusia Pariwisata dan Ekonomi Kreatif Tingkat Lanjutan	1.730.691.000	0	0	0	1.730.691.000	1.730.691.000	0	0	0	1.730.691.000	0
3 26 3.26.2.22.0.00.01.0000 05 1.01 01	Pengembangan Kompetensi SDM Pariwisata dan Ekonomi Kreatif Tingkat Lanjutan	1.351.682.000	0	0	0	1.351.682.000	1.351.682.000	0	0	0	1.351.682.000	0

PROVINSI DI YOGYAKARTA
REKAPITULASI PERUBAHAN BELANJA MENURUT URUSAN PEMERINTAHAN DAERAH, ORGANISASI, PROGRAM DAN KEGIATAN BESERTA HASIL DAN SUB KEGIATAN BESERTA KELUARAN
TAHUN ANGGARAN 2022

Kode	Uraian Urusan, Organisasi, Program, Kegiatan, dan Sub Kegiatan	Sebelum Perubahan					Setelah Perubahan					Bertambah/(Berkurang)
		Belanja					Belanja					
		Belanja Operasi	Belanja Modal	Belanja Tak Terduga	Belanja Transfer	Jumlah Belanja	Belanja Operasi	Belanja Modal	Belanja Tak Terduga	Belanja Transfer	Jumlah Belanja	
3 26 3.26.2.22.0.00.01.0000 05 1.01 02	Peningkatan Peran serta Masyarakat dalam Pengembangan Kemitraan Pariwisata	89.009.000	0	0	0	89.009.000	89.009.000	0	0	0	89.009.000	0
3 26 3.26.2.22.0.00.01.0000 05 1.01 04	Fasilitasi Sertifikasi Kompetensi bagi Tenaga Kerja Bidang Pariwisata	290.000.000	0	0	0	290.000.000	290.000.000	0	0	0	290.000.000	0
3 27	URUSAN PEMERINTAHAN BIDANG PERTANIAN	95.588.895.933	259.067.000	0	0	95.847.962.933	92.512.318.570	1.248.307.000	0	0	93.760.625.570	(2.087.337.363)
3 27 3.27.2.09.1.03.02.0000	DINAS PERTANIAN DAN KETAHANAN PANGAN	89.514.576.540	237.754.000	0	0	89.752.330.540	86.418.509.677	1.079.857.000	0	0	87.498.366.677	(2.253.963.863)
3 27 3.27.2.09.1.03.02.0000 01	PROGRAM PENUNJANG URUSAN PEMERINTAHAN DAERAH PROVINSI	55.559.132.290	0	0	0	55.559.132.290	52.093.980.613	752.103.000	0	0	52.846.083.613	(2.713.048.677)
3 27 3.27.2.09.1.03.02.0000 01 1.01	Perencanaan, Penganggaran, dan Evaluasi Kinerja Perangkat Daerah	92.663.000	0	0	0	92.663.000	92.663.000	0	0	0	92.663.000	0
3 27 3.27.2.09.1.03.02.0000 01 1.01 01	Penyusunan Dokumen Perencanaan Perangkat Daerah	46.304.000	0	0	0	46.304.000	46.304.000	0	0	0	46.304.000	0
3 27 3.27.2.09.1.03.02.0000 01 1.01 04	Koordinasi dan Penyusunan DPA-SKPD	18.723.000	0	0	0	18.723.000	18.723.000	0	0	0	18.723.000	0
3 27 3.27.2.09.1.03.02.0000 01 1.01 07	Evaluasi Kinerja Perangkat Daerah	27.636.000	0	0	0	27.636.000	27.636.000	0	0	0	27.636.000	0
3 27 3.27.2.09.1.03.02.0000 01 1.02	Administrasi Keuangan Perangkat Daerah	52.040.486.840	0	0	0	52.040.486.840	48.672.336.213	0	0	0	48.672.336.213	(3.368.150.627)
3 27 3.27.2.09.1.03.02.0000 01 1.02 01	Penyediaan Gaji dan Tunjangan ASN	51.926.531.840	0	0	0	51.926.531.840	48.558.381.213	0	0	0	48.558.381.213	(3.368.150.627)
3 27 3.27.2.09.1.03.02.0000 01 1.02 03	Pelaksanaan Penatausahaan dan Pengujian/Verifikasi Keuangan SKPD	101.100.000	0	0	0	101.100.000	101.100.000	0	0	0	101.100.000	0
3 27 3.27.2.09.1.03.02.0000 01 1.02 07	Koordinasi dan Penyusunan Laporan Keuangan Bulanan/Triwulanan/Semesteran SKPD	12.855.000	0	0	0	12.855.000	12.855.000	0	0	0	12.855.000	0
3 27 3.27.2.09.1.03.02.0000 01 1.03	Administrasi Barang Milik Daerah pada Perangkat Daerah	63.600.000	0	0	0	63.600.000	63.600.000	0	0	0	63.600.000	0
3 27 3.27.2.09.1.03.02.0000 01 1.03 06	Penatausahaan Barang Milik Daerah pada SKPD	63.600.000	0	0	0	63.600.000	63.600.000	0	0	0	63.600.000	0
3 27 3.27.2.09.1.03.02.0000 01 1.05	Administrasi Kepegawaian Perangkat Daerah	32.214.000	0	0	0	32.214.000	32.214.000	0	0	0	32.214.000	0
3 27 3.27.2.09.1.03.02.0000 01 1.05 05	Monitoring, Evaluasi, dan Penilaian Kinerja Pegawai	32.214.000	0	0	0	32.214.000	32.214.000	0	0	0	32.214.000	0
3 27 3.27.2.09.1.03.02.0000 01 1.06	Administrasi Umum Perangkat Daerah	102.939.250	0	0	0	102.939.250	102.939.250	2.103.000	0	0	105.042.250	2.103.000
3 27 3.27.2.09.1.03.02.0000 01 1.06 01	Penyediaan Komponen Instalasi Listrik/Penerangan Bangunan Kantor	13.393.000	0	0	0	13.393.000	13.393.000	0	0	0	13.393.000	0
3 27 3.27.2.09.1.03.02.0000 01 1.06 02	Penyediaan Peralatan dan Perlengkapan Kantor	0	0	0	0	0	0	2.103.000	0	0	2.103.000	2.103.000
3 27 3.27.2.09.1.03.02.0000 01 1.06 05	Penyediaan Barang Cetak dan Penggandaan	29.716.250	0	0	0	29.716.250	29.716.250	0	0	0	29.716.250	0
3 27 3.27.2.09.1.03.02.0000 01 1.06 06	Penyediaan Bahan Bacaan dan Peraturan Perundang-undangan	2.400.000	0	0	0	2.400.000	2.400.000	0	0	0	2.400.000	0

PROVINSI DI YOGYAKARTA
REKAPITULASI PERUBAHAN BELANJA MENURUT URUSAN PEMERINTAHAN DAERAH, ORGANISASI, PROGRAM DAN KEGIATAN BESERTA HASIL DAN SUB KEGIATAN BESERTA KELUARAN
TAHUN ANGGARAN 2022

Kode	Uraian Urusan, Organisasi, Program, Kegiatan, dan Sub Kegiatan	Sebelum Perubahan					Setelah Perubahan					Bertambah/(Berkurang)
		Belanja					Belanja					
		Belanja Operasi	Belanja Modal	Belanja Tak Terduga	Belanja Transfer	Jumlah Belanja	Belanja Operasi	Belanja Modal	Belanja Tak Terduga	Belanja Transfer	Jumlah Belanja	
3 27 3.27.2.09.1.03.02.0000 01 1.06 09	Penyelenggaraan Rapat Koordinasi dan Konsultasi SKPD	57.430.000	0	0	0	57.430.000	57.430.000	0	0	0	57.430.000	0
3 27 3.27.2.09.1.03.02.0000 01 1.07	Pengadaan Barang Milik Daerah Penunjang Urusan Pemerintah Daerah	0	0	0	0	0	0	675.000.000	0	0	675.000.000	675.000.000
3 27 3.27.2.09.1.03.02.0000 01 1.07 06	Pengadaan Peralatan dan Mesin Lainnya	0	0	0	0	0	0	675.000.000	0	0	675.000.000	675.000.000
3 27 3.27.2.09.1.03.02.0000 01 1.08	Penyediaan Jasa Penunjang Urusan Pemerintahan Daerah	2.603.642.400	0	0	0	2.603.642.400	2.479.641.350	0	0	0	2.479.641.350	(124.001.050)
3 27 3.27.2.09.1.03.02.0000 01 1.08 01	Penyediaan Jasa Surat Menyurat	38.954.000	0	0	0	38.954.000	38.954.000	0	0	0	38.954.000	0
3 27 3.27.2.09.1.03.02.0000 01 1.08 02	Penyediaan Jasa Komunikasi, Sumber Daya Air dan Listrik	681.205.600	0	0	0	681.205.600	557.204.550	0	0	0	557.204.550	(124.001.050)
3 27 3.27.2.09.1.03.02.0000 01 1.08 04	Penyediaan Jasa Pelayanan Umum Kantor	1.883.482.800	0	0	0	1.883.482.800	1.883.482.800	0	0	0	1.883.482.800	0
3 27 3.27.2.09.1.03.02.0000 01 1.09	Pemeliharaan Barang Milik Daerah Penunjang Urusan Pemerintahan Daerah	623.586.800	0	0	0	623.586.800	650.586.800	75.000.000	0	0	725.586.800	102.000.000
3 27 3.27.2.09.1.03.02.0000 01 1.09 01	Penyediaan Jasa Pemeliharaan, Biaya Pemeliharaan dan Pajak Kendaraan Perorangan Dinas atau Kendaraan Dinas Jabatan	37.216.000	0	0	0	37.216.000	37.216.000	0	0	0	37.216.000	0
3 27 3.27.2.09.1.03.02.0000 01 1.09 02	Penyediaan Jasa Pemeliharaan, Biaya Pemeliharaan, Pajak dan Perizinan Kendaraan Dinas Operasional atau Lapangan	276.020.800	0	0	0	276.020.800	276.020.800	0	0	0	276.020.800	0
3 27 3.27.2.09.1.03.02.0000 01 1.09 06	Pemeliharaan Peralatan dan Mesin Lainnya	22.660.000	0	0	0	22.660.000	22.660.000	0	0	0	22.660.000	0
3 27 3.27.2.09.1.03.02.0000 01 1.09 09	Pemeliharaan/Rehabilitasi Gedung Kantor dan Bangunan Lainnya	267.000.000	0	0	0	267.000.000	294.000.000	75.000.000	0	0	369.000.000	102.000.000
3 27 3.27.2.09.1.03.02.0000 01 1.09 11	Pemeliharaan/Rehabilitasi Sarana dan Prasarana Pendukung Gedung Kantor atau Bangunan Lainnya	20.690.000	0	0	0	20.690.000	20.690.000	0	0	0	20.690.000	0
3 27 3.27.2.09.1.03.02.0000 02	PROGRAM PENYEDIAAN DAN PENGEMBANGAN SARANA PERTANIAN	24.899.191.000	0	0	0	24.899.191.000	25.061.311.000	0	0	0	25.061.311.000	162.120.000
3 27 3.27.2.09.1.03.02.0000 02 1.01	Pengawasan Peredaran Sarana Pertanian	5.165.913.000	0	0	0	5.165.913.000	5.325.283.000	0	0	0	5.325.283.000	159.370.000
3 27 3.27.2.09.1.03.02.0000 02 1.01 01	Pengawasan Sebaran Pupuk, Pestisida, Alsintan, dan Sarana Pendukung Pertanian	5.165.913.000	0	0	0	5.165.913.000	5.325.283.000	0	0	0	5.325.283.000	159.370.000
3 27 3.27.2.09.1.03.02.0000 02 1.04	Peningkatan Ketersediaan dan Mutu Benih/Bibit Ternak dan Tanaman Pakan Ternak, Bahan Pakan, serta Pakan Kewenangan Provinsi	19.733.278.000	0	0	0	19.733.278.000	19.736.028.000	0	0	0	19.736.028.000	2.750.000
3 27 3.27.2.09.1.03.02.0000 02 1.04 01	Pemberian Bimbingan Peningkatan Produksi Benih/Bibit Ternak dan Tanaman Pakan Ternak, Bahan Pakan, serta Pakan Kewenangan Provinsi	19.733.278.000	0	0	0	19.733.278.000	19.736.028.000	0	0	0	19.736.028.000	2.750.000

PROVINSI DI YOGYAKARTA
REKAPITULASI PERUBAHAN BELANJA MENURUT URUSAN PEMERINTAHAN DAERAH, ORGANISASI, PROGRAM DAN KEGIATAN BESERTA HASIL DAN SUB KEGIATAN BESERTA KELUARAN
TAHUN ANGGARAN 2022

Kode	Uraian Urusan, Organisasi, Program, Kegiatan, dan Sub Kegiatan	Sebelum Perubahan					Setelah Perubahan					Bertambah/(Berkurang)
		Belanja					Belanja					
		Belanja Operasi	Belanja Modal	Belanja Tak Terduga	Belanja Transfer	Jumlah Belanja	Belanja Operasi	Belanja Modal	Belanja Tak Terduga	Belanja Transfer	Jumlah Belanja	
3 27 3.27.2.09.1.03.02.0000 03	PROGRAM PENYEDIAAN DAN PENGEMBANGAN PRASARANA PERTANIAN	5.064.911.250	0	0	0	5.064.911.250	5.258.126.064	0	0	0	5.258.126.064	193.214.814
3 27 3.27.2.09.1.03.02.0000 03 1.01	Penataan Prasarana Pertanian	5.064.911.250	0	0	0	5.064.911.250	5.258.126.064	0	0	0	5.258.126.064	193.214.814
3 27 3.27.2.09.1.03.02.0000 03 1.01 02	Pengendalian dan Pemanfaatan Prasarana, Kawasan dan Komoditas Pertanian	3.482.249.250	0	0	0	3.482.249.250	3.675.464.064	0	0	0	3.675.464.064	193.214.814
3 27 3.27.2.09.1.03.02.0000 03 1.01 04	Koordinasi, Sinkronisasi dan Pelaksanaan Pengelolaan Jaringan Irigasi di Tingkat Usaha Tani	1.582.662.000	0	0	0	1.582.662.000	1.582.662.000	0	0	0	1.582.662.000	0
3 27 3.27.2.09.1.03.02.0000 04	PROGRAM PENGENDALIAN KESEHATAN HEWAN DAN KESEHATAN MASYARAKAT VETERINER	707.762.000	0	0	0	707.762.000	710.512.000	0	0	0	710.512.000	2.750.000
3 27 3.27.2.09.1.03.02.0000 04 1.01	Penjaminan Kesehatan Hewan, Penutupan dan Pembukaan Daerah Wabah Penyakit Hewan Menular Lintas Daerah Kabupaten/Kota dalam 1 (satu) Daerah Provinsi	83.603.000	0	0	0	83.603.000	83.603.000	0	0	0	83.603.000	0
3 27 3.27.2.09.1.03.02.0000 04 1.01 01	Pengendalian Risiko dan Penanggulangan Penyakit Hewan dan Zoonosis	83.603.000	0	0	0	83.603.000	83.603.000	0	0	0	83.603.000	0
3 27 3.27.2.09.1.03.02.0000 04 1.02	Pengawasan Pemasukan dan Pengeluaran Hewan dan Produk Hewan Lintas Daerah Provinsi	586.916.000	0	0	0	586.916.000	589.666.000	0	0	0	589.666.000	2.750.000
3 27 3.27.2.09.1.03.02.0000 04 1.02 01	Penilaian Risiko Penyakit Hewan dan Keamanan Produk Hewan	26.705.000	0	0	0	26.705.000	29.455.000	0	0	0	29.455.000	2.750.000
3 27 3.27.2.09.1.03.02.0000 04 1.02 03	Pengawasan dan Pemeriksaan Kesehatan Hewan dan Produk Hewan di Perbatasan Lintas Daerah Provinsi	560.211.000	0	0	0	560.211.000	560.211.000	0	0	0	560.211.000	0
3 27 3.27.2.09.1.03.02.0000 04 1.05	Kesejahteraan Hewan	37.243.000	0	0	0	37.243.000	37.243.000	0	0	0	37.243.000	0
3 27 3.27.2.09.1.03.02.0000 04 1.05 01	Pengelolaan Penerbitan Sertifikat Kesejahteraan Hewan dan Nomor Kontrol Veteriner (NKV)	37.243.000	0	0	0	37.243.000	37.243.000	0	0	0	37.243.000	0
3 27 3.27.2.09.1.03.02.0000 05	PROGRAM PENGENDALIAN DAN PENANGGULANGAN BENCANA PERTANIAN	60.000.000	0	0	0	60.000.000	65.500.000	0	0	0	65.500.000	5.500.000
3 27 3.27.2.09.1.03.02.0000 05 1.01	Pengendalian dan Penanggulangan Bencana Pertanian Provinsi	60.000.000	0	0	0	60.000.000	65.500.000	0	0	0	65.500.000	5.500.000
3 27 3.27.2.09.1.03.02.0000 05 1.01 01	Pengendalian Organisme Pengganggu Tumbuhan (OPT) Tanaman Pangan, Hortikultura, dan Perkebunan	60.000.000	0	0	0	60.000.000	65.500.000	0	0	0	65.500.000	5.500.000
3 27 3.27.2.09.1.03.02.0000 07	PROGRAM PENYULUHAN PERTANIAN	3.223.580.000	237.754.000	0	0	3.461.334.000	3.229.080.000	327.754.000	0	0	3.556.834.000	95.500.000
3 27 3.27.2.09.1.03.02.0000 07 1.01	Pengembangan Ketenagaan Penyuluhan Pertanian	195.950.000	0	0	0	195.950.000	198.700.000	0	0	0	198.700.000	2.750.000
3 27 3.27.2.09.1.03.02.0000 07 1.01 01	Pengembangan Kompetensi Penyuluh Pertanian ASN	195.950.000	0	0	0	195.950.000	198.700.000	0	0	0	198.700.000	2.750.000
3 27 3.27.2.09.1.03.02.0000 07 1.02	Pengembangan Penerapan Penyuluhan Pertanian	3.027.630.000	237.754.000	0	0	3.265.384.000	3.030.380.000	327.754.000	0	0	3.358.134.000	92.750.000

PROVINSI DI YOGYAKARTA
REKAPITULASI PERUBAHAN BELANJA MENURUT URUSAN PEMERINTAHAN DAERAH, ORGANISASI, PROGRAM DAN KEGIATAN BESERTA HASIL DAN SUB KEGIATAN BESERTA KELUARAN
TAHUN ANGGARAN 2022

Kode	Uraian Urusan, Organisasi, Program, Kegiatan, dan Sub Kegiatan	Sebelum Perubahan					Setelah Perubahan					Bertambah/(Berkurang)
		Belanja					Belanja					
		Belanja Operasi	Belanja Modal	Belanja Tak Terduga	Belanja Transfer	Jumlah Belanja	Belanja Operasi	Belanja Modal	Belanja Tak Terduga	Belanja Transfer	Jumlah Belanja	
3 27 3.27.2.09.1.03.02.0000 07 1.02 01	Diseminasi Informasi Teknis, Sosial, Ekonomi dan Inovasi Pertanian	2.817.043.000	237.754.000	0	0	3.054.797.000	2.817.043.000	327.754.000	0	0	3.144.797.000	90.000.000
3 27 3.27.2.09.1.03.02.0000 07 1.02 02	Pelaksanaan Penyuluhan dan Pemberdayaan Petani	210.587.000	0	0	0	210.587.000	213.337.000	0	0	0	213.337.000	2.750.000
3 27 3.27.2.09.2.22.02.0001	BALAI PENGEMBANGAN PERBENIHAN DAN PENGAWASAN MUTU BENIH TANAMAN PERTANIAN	2.030.257.918	14.508.000	0	0	2.044.765.918	2.044.247.418	16.645.000	0	0	2.060.892.418	16.126.500
3 27 3.27.2.09.2.22.02.0001 01	PROGRAM PENUNJANG URUSAN PEMERINTAHAN DAERAH PROVINSI	800.126.918	0	0	0	800.126.918	799.546.418	0	0	0	799.546.418	(580.500)
3 27 3.27.2.09.2.22.02.0001 01 1.02	Administrasi Keuangan Perangkat Daerah	30.600.000	0	0	0	30.600.000	30.600.000	0	0	0	30.600.000	0
3 27 3.27.2.09.2.22.02.0001 01 1.02 03	Pelaksanaan Penatausahaan dan Pengujian/Verifikasi Keuangan SKPD	30.600.000	0	0	0	30.600.000	30.600.000	0	0	0	30.600.000	0
3 27 3.27.2.09.2.22.02.0001 01 1.03	Administrasi Barang Milik Daerah pada Perangkat Daerah	10.320.000	0	0	0	10.320.000	10.320.000	0	0	0	10.320.000	0
3 27 3.27.2.09.2.22.02.0001 01 1.03 06	Penatausahaan Barang Milik Daerah pada SKPD	10.320.000	0	0	0	10.320.000	10.320.000	0	0	0	10.320.000	0
3 27 3.27.2.09.2.22.02.0001 01 1.06	Administrasi Umum Perangkat Daerah	52.572.750	0	0	0	52.572.750	52.572.750	0	0	0	52.572.750	0
3 27 3.27.2.09.2.22.02.0001 01 1.06 01	Penyediaan Komponen Instalasi Listrik/Penerangan Bangunan Kantor	7.220.000	0	0	0	7.220.000	7.220.000	0	0	0	7.220.000	0
3 27 3.27.2.09.2.22.02.0001 01 1.06 03	Penyediaan Peralatan Rumah Tangga	9.476.000	0	0	0	9.476.000	9.476.000	0	0	0	9.476.000	0
3 27 3.27.2.09.2.22.02.0001 01 1.06 05	Penyediaan Barang Cetak dan Penggandaan	18.938.750	0	0	0	18.938.750	18.938.750	0	0	0	18.938.750	0
3 27 3.27.2.09.2.22.02.0001 01 1.06 06	Penyediaan Bahan Bacaan dan Peraturan Perundang-undangan	1.200.000	0	0	0	1.200.000	1.200.000	0	0	0	1.200.000	0
3 27 3.27.2.09.2.22.02.0001 01 1.06 09	Penyelenggaraan Rapat Koordinasi dan Konsultasi SKPD	15.738.000	0	0	0	15.738.000	15.738.000	0	0	0	15.738.000	0
3 27 3.27.2.09.2.22.02.0001 01 1.08	Penyediaan Jasa Penunjang Urusan Pemerintahan Daerah	550.201.368	0	0	0	550.201.368	549.620.868	0	0	0	549.620.868	(580.500)
3 27 3.27.2.09.2.22.02.0001 01 1.08 01	Penyediaan Jasa Surat Menyurat	24.628.000	0	0	0	24.628.000	24.628.000	0	0	0	24.628.000	0
3 27 3.27.2.09.2.22.02.0001 01 1.08 02	Penyediaan Jasa Komunikasi, Sumber Daya Air dan Listrik	160.716.968	0	0	0	160.716.968	160.136.468	0	0	0	160.136.468	(580.500)
3 27 3.27.2.09.2.22.02.0001 01 1.08 04	Penyediaan Jasa Pelayanan Umum Kantor	364.856.400	0	0	0	364.856.400	364.856.400	0	0	0	364.856.400	0
3 27 3.27.2.09.2.22.02.0001 01 1.09	Pemeliharaan Barang Milik Daerah Penunjang Urusan Pemerintahan Daerah	156.432.800	0	0	0	156.432.800	156.432.800	0	0	0	156.432.800	0
3 27 3.27.2.09.2.22.02.0001 01 1.09 02	Penyediaan Jasa Pemeliharaan, Biaya Pemeliharaan, Pajak dan Perizinan Kendaraan Dinas Operasional atau Lapangan	138.752.800	0	0	0	138.752.800	138.752.800	0	0	0	138.752.800	0
3 27 3.27.2.09.2.22.02.0001 01 1.09 06	Pemeliharaan Peralatan dan Mesin Lainnya	7.310.000	0	0	0	7.310.000	7.310.000	0	0	0	7.310.000	0

PROVINSI DI YOGYAKARTA
REKAPITULASI PERUBAHAN BELANJA MENURUT URUSAN PEMERINTAHAN DAERAH, ORGANISASI, PROGRAM DAN KEGIATAN BESERTA HASIL DAN SUB KEGIATAN BESERTA KELUARAN
TAHUN ANGGARAN 2022

Kode	Uraian Urusan, Organisasi, Program, Kegiatan, dan Sub Kegiatan	Sebelum Perubahan					Setelah Perubahan					Bertambah/(Berkurang)
		Belanja					Belanja					
		Belanja Operasi	Belanja Modal	Belanja Tak Terduga	Belanja Transfer	Jumlah Belanja	Belanja Operasi	Belanja Modal	Belanja Tak Terduga	Belanja Transfer	Jumlah Belanja	
3 27 3.27.2.09.2.22.02.0001 01 1.09 11	Pemeliharaan/Rehabilitasi Sarana dan Prasarana Pendukung Gedung Kantor atau Bangunan Lainnya	10.370.000	0	0	0	10.370.000	10.370.000	0	0	0	10.370.000	0
3 27 3.27.2.09.2.22.02.0001 02	PROGRAM PENYEDIAAN DAN PENGEMBANGAN SARANA PERTANIAN	1.230.131.000	14.508.000	0	0	1.244.639.000	1.244.701.000	16.645.000	0	0	1.261.346.000	16.707.000
3 27 3.27.2.09.2.22.02.0001 02 1.02	Pengawasan Mutu, Penyediaan dan Peredaran Benih Tanaman	1.230.131.000	14.508.000	0	0	1.244.639.000	1.244.701.000	16.645.000	0	0	1.261.346.000	16.707.000
3 27 3.27.2.09.2.22.02.0001 02 1.02 01	Pengelolaan Penerbitan Sertifikat Benih	59.000.000	0	0	0	59.000.000	61.750.000	0	0	0	61.750.000	2.750.000
3 27 3.27.2.09.2.22.02.0001 02 1.02 02	Pengawasan Mutu, Penyediaan dan Peredaran Benih/Bibit Hortikultura	479.070.000	14.508.000	0	0	493.578.000	487.840.000	14.508.000	0	0	502.348.000	8.770.000
3 27 3.27.2.09.2.22.02.0001 02 1.02 03	Pengawasan Mutu, Penyediaan dan Peredaran Benih/Bibit Tanaman Pangan	615.759.500	0	0	0	615.759.500	618.509.500	0	0	0	618.509.500	2.750.000
3 27 3.27.2.09.2.22.02.0001 02 1.02 04	Pengawasan Mutu, Penyediaan dan Peredaran Benih/Bibit Perkebunan	76.301.500	0	0	0	76.301.500	76.601.500	2.137.000	0	0	78.738.500	2.437.000
3 27 3.27.2.09.2.22.02.0002	BALAI PENGEMBANGAN PERBIBITAN TERNAK DAN DIAGNOSTIK KEHEWANAN	4.044.061.475	6.805.000	0	0	4.050.866.475	4.049.561.475	151.805.000	0	0	4.201.366.475	150.500.000
3 27 3.27.2.09.2.22.02.0002 01	PROGRAM PENUNJANG URUSAN PEMERINTAHAN DAERAH PROVINSI	550.866.475	0	0	0	550.866.475	550.866.475	145.000.000	0	0	695.866.475	145.000.000
3 27 3.27.2.09.2.22.02.0002 01 1.02	Administrasi Keuangan Perangkat Daerah	23.760.000	0	0	0	23.760.000	23.760.000	0	0	0	23.760.000	0
3 27 3.27.2.09.2.22.02.0002 01 1.02 03	Pelaksanaan Penatausahaan dan Pengujian/Verifikasi Keuangan SKPD	23.760.000	0	0	0	23.760.000	23.760.000	0	0	0	23.760.000	0
3 27 3.27.2.09.2.22.02.0002 01 1.03	Administrasi Barang Milik Daerah pada Perangkat Daerah	13.200.000	0	0	0	13.200.000	13.200.000	0	0	0	13.200.000	0
3 27 3.27.2.09.2.22.02.0002 01 1.03 06	Penatausahaan Barang Milik Daerah pada SKPD	13.200.000	0	0	0	13.200.000	13.200.000	0	0	0	13.200.000	0
3 27 3.27.2.09.2.22.02.0002 01 1.06	Administrasi Umum Perangkat Daerah	41.523.000	0	0	0	41.523.000	41.523.000	0	0	0	41.523.000	0
3 27 3.27.2.09.2.22.02.0002 01 1.06 01	Penyediaan Komponen Instalasi Listrik/Penerangan Bangunan Kantor	2.095.000	0	0	0	2.095.000	2.095.000	0	0	0	2.095.000	0
3 27 3.27.2.09.2.22.02.0002 01 1.06 03	Penyediaan Peralatan Rumah Tangga	3.989.000	0	0	0	3.989.000	3.989.000	0	0	0	3.989.000	0
3 27 3.27.2.09.2.22.02.0002 01 1.06 05	Penyediaan Barang Cetak dan Penggandaan	14.306.000	0	0	0	14.306.000	14.306.000	0	0	0	14.306.000	0
3 27 3.27.2.09.2.22.02.0002 01 1.06 06	Penyediaan Bahan Bacaan dan Peraturan Perundang-undangan	1.200.000	0	0	0	1.200.000	1.200.000	0	0	0	1.200.000	0
3 27 3.27.2.09.2.22.02.0002 01 1.06 09	Penyelenggaraan Rapat Koordinasi dan Konsultasi SKPD	19.933.000	0	0	0	19.933.000	19.933.000	0	0	0	19.933.000	0
3 27 3.27.2.09.2.22.02.0002 01 1.07	Pengadaan Barang Milik Daerah Penunjang Urusan Pemerintah Daerah	0	0	0	0	0	0	145.000.000	0	0	145.000.000	145.000.000

PROVINSI DI YOGYAKARTA
REKAPITULASI PERUBAHAN BELANJA MENURUT URUSAN PEMERINTAHAN DAERAH, ORGANISASI, PROGRAM DAN KEGIATAN BESERTA HASIL DAN SUB KEGIATAN BESERTA KELUARAN
TAHUN ANGGARAN 2022

Kode	Uraian Urusan, Organisasi, Program, Kegiatan, dan Sub Kegiatan	Sebelum Perubahan					Setelah Perubahan					Bertambah/(Berkurang)
		Belanja					Belanja					
		Belanja Operasi	Belanja Modal	Belanja Tak Terduga	Belanja Transfer	Jumlah Belanja	Belanja Operasi	Belanja Modal	Belanja Tak Terduga	Belanja Transfer	Jumlah Belanja	
3 27 3.27.2.09.2.22.02.0002 01 1.07 10	Pengadaan Sarana dan Prasarana Gedung Kantor atau Bangunan Lainnya	0	0	0	0	0	0	145.000.000	0	0	145.000.000	145.000.000
3 27 3.27.2.09.2.22.02.0002 01 1.08	Penyediaan Jasa Penunjang Urusan Pemerintahan Daerah	252.056.875	0	0	0	252.056.875	252.056.875	0	0	0	252.056.875	0
3 27 3.27.2.09.2.22.02.0002 01 1.08 01	Penyediaan Jasa Surat Menyurat	16.300.000	0	0	0	16.300.000	16.300.000	0	0	0	16.300.000	0
3 27 3.27.2.09.2.22.02.0002 01 1.08 02	Penyediaan Jasa Komunikasi, Sumber Daya Air dan Listrik	127.498.875	0	0	0	127.498.875	127.498.875	0	0	0	127.498.875	0
3 27 3.27.2.09.2.22.02.0002 01 1.08 04	Penyediaan Jasa Pelayanan Umum Kantor	108.258.000	0	0	0	108.258.000	108.258.000	0	0	0	108.258.000	0
3 27 3.27.2.09.2.22.02.0002 01 1.09	Pemeliharaan Barang Milik Daerah Penunjang Urusan Pemerintahan Daerah	220.326.600	0	0	0	220.326.600	220.326.600	0	0	0	220.326.600	0
3 27 3.27.2.09.2.22.02.0002 01 1.09 02	Penyediaan Jasa Pemeliharaan, Biaya Pemeliharaan, Pajak dan Perizinan Kendaraan Dinas Operasional atau Lapangan	162.728.600	0	0	0	162.728.600	162.728.600	0	0	0	162.728.600	0
3 27 3.27.2.09.2.22.02.0002 01 1.09 06	Pemeliharaan Peralatan dan Mesin Lainnya	5.060.000	0	0	0	5.060.000	5.060.000	0	0	0	5.060.000	0
3 27 3.27.2.09.2.22.02.0002 01 1.09 09	Pemeliharaan/Rehabilitasi Gedung Kantor dan Bangunan Lainnya	45.828.000	0	0	0	45.828.000	45.828.000	0	0	0	45.828.000	0
3 27 3.27.2.09.2.22.02.0002 01 1.09 11	Pemeliharaan/Rehabilitasi Sarana dan Prasarana Pendukung Gedung Kantor atau Bangunan Lainnya	6.710.000	0	0	0	6.710.000	6.710.000	0	0	0	6.710.000	0
3 27 3.27.2.09.2.22.02.0002 02	PROGRAM PENYEDIAAN DAN PENGEMBANGAN SARANA PERTANIAN	3.000.000.000	0	0	0	3.000.000.000	3.002.750.000	0	0	0	3.002.750.000	2.750.000
3 27 3.27.2.09.2.22.02.0002 02 1.04	Peningkatan Ketersediaan dan Mutu Benih/Bibit Ternak dan Tanaman Pakan Ternak, Bahan Pakan, serta Pakan Kewenangan Provinsi	3.000.000.000	0	0	0	3.000.000.000	3.002.750.000	0	0	0	3.002.750.000	2.750.000
3 27 3.27.2.09.2.22.02.0002 02 1.04 02	Pengembangan dan Pelaksanaan Sistem Manajemen Mutu Benih/Bibit Ternak dan Tanaman Pakan Ternak, Bahan Pakan, serta Pakan Kewenangan Provinsi	3.000.000.000	0	0	0	3.000.000.000	3.002.750.000	0	0	0	3.002.750.000	2.750.000
3 27 3.27.2.09.2.22.02.0002 04	PROGRAM PENGENDALIAN KESEHATAN HEWAN DAN KESEHATAN MASYARAKAT VETERINER	493.195.000	6.805.000	0	0	500.000.000	495.945.000	6.805.000	0	0	502.750.000	2.750.000
3 27 3.27.2.09.2.22.02.0002 04 1.03	Penerapan Persyaratan Teknis Sertifikasi Zona/Kompartemen Bebas Penyakit dan Unit Usaha Produk Hewan	493.195.000	6.805.000	0	0	500.000.000	495.945.000	6.805.000	0	0	502.750.000	2.750.000
3 27 3.27.2.09.2.22.02.0002 04 1.03 03	Pengujian Laboratorium Kesehatan Hewan dan Kesehatan Masyarakat Veteriner	493.195.000	6.805.000	0	0	500.000.000	495.945.000	6.805.000	0	0	502.750.000	2.750.000
3 28	URUSAN PEMERINTAHAN BIDANG KEHUTANAN	10.640.595.500	199.865.000	0	0	10.840.460.500	10.916.694.861	221.865.000	0	0	11.138.559.861	298.099.361
2 11 2.11.3.28.2.22.02.0000	DINAS LINGKUNGAN HIDUP DAN KEHUTANAN	2.296.036.000	0	0	0	2.296.036.000	2.638.849.000	0	0	0	2.638.849.000	342.813.000

PROVINSI DI YOGYAKARTA
REKAPITULASI PERUBAHAN BELANJA MENURUT URUSAN PEMERINTAHAN DAERAH, ORGANISASI, PROGRAM DAN KEGIATAN BESERTA HASIL DAN SUB KEGIATAN BESERTA KELUARAN
TAHUN ANGGARAN 2022

Kode	Uraian Urusan, Organisasi, Program, Kegiatan, dan Sub Kegiatan	Sebelum Perubahan					Setelah Perubahan					Bertambah/(Berkurang)
		Belanja					Belanja					
		Belanja Operasi	Belanja Modal	Belanja Tak Terduga	Belanja Transfer	Jumlah Belanja	Belanja Operasi	Belanja Modal	Belanja Tak Terduga	Belanja Transfer	Jumlah Belanja	
3 28 2.11.3.28.2.22.02.0000 03	PROGRAM PENGELOLAAN HUTAN	937.393.000	0	0	0	937.393.000	912.206.000	0	0	0	912.206.000	(25.187.000)
3 28 2.11.3.28.2.22.02.0000 03 1.03	Pemanfaatan Hutan di Kawasan Hutan Produksi dan Hutan Lindung	53.261.000	0	0	0	53.261.000	53.261.000	0	0	0	53.261.000	0
3 28 2.11.3.28.2.22.02.0000 03 1.03 01	Penyediaan Data dan Informasi Wilayah Usaha di Kawasan Hutan Produksi	53.261.000	0	0	0	53.261.000	53.261.000	0	0	0	53.261.000	0
3 28 2.11.3.28.2.22.02.0000 03 1.05	Pelaksanaan Perlindungan Hutan di Hutan Lindung dan Hutan Produksi	215.573.000	0	0	0	215.573.000	215.573.000	0	0	0	215.573.000	0
3 28 2.11.3.28.2.22.02.0000 03 1.05 02	Pencegahan dan Pembatasan Kerusakan Kawasan Hutan	215.573.000	0	0	0	215.573.000	215.573.000	0	0	0	215.573.000	0
3 28 2.11.3.28.2.22.02.0000 03 1.06	Pelaksanaan Pengolahan Hasil Hutan Bukan Kayu (HHBK)	67.287.000	0	0	0	67.287.000	59.187.000	0	0	0	59.187.000	(8.100.000)
3 28 2.11.3.28.2.22.02.0000 03 1.06 03	Pembudidayaan Hasil Hutan Bukan Kayu dengan tidak Mengurangi Fungsi Pokoknya	67.287.000	0	0	0	67.287.000	59.187.000	0	0	0	59.187.000	(8.100.000)
3 28 2.11.3.28.2.22.02.0000 03 1.07	Pelaksanaan Pengolahan Hasil Hutan Kayu dengan Kapasitas Produksi <6000 m3/Tahun	90.282.000	0	0	0	90.282.000	73.195.000	0	0	0	73.195.000	(17.087.000)
3 28 2.11.3.28.2.22.02.0000 03 1.07 02	Pembinaan dan Pelaksanaan Pengolahan Hasil Hutan Kayu dengan Kapasitas Produksi <6000 m3/Tahun	90.282.000	0	0	0	90.282.000	73.195.000	0	0	0	73.195.000	(17.087.000)
3 28 2.11.3.28.2.22.02.0000 03 1.09	Perbenihan Tanaman Hutan	510.990.000	0	0	0	510.990.000	510.990.000	0	0	0	510.990.000	0
3 28 2.11.3.28.2.22.02.0000 03 1.09 02	Sertifikasi Sumber Benih	58.670.000	0	0	0	58.670.000	58.670.000	0	0	0	58.670.000	0
3 28 2.11.3.28.2.22.02.0000 03 1.09 04	Sertifikasi Mutu Bibit	16.177.500	0	0	0	16.177.500	16.177.500	0	0	0	16.177.500	0
3 28 2.11.3.28.2.22.02.0000 03 1.09 05	Pengawasan Peredaran Benih dan/atau Bibit	436.142.500	0	0	0	436.142.500	436.142.500	0	0	0	436.142.500	0
3 28 2.11.3.28.2.22.02.0000 04	PROGRAM KONSERVASI SUMBER DAYA ALAM HAYATI DAN EKOSISTEMNYA	251.600.000	0	0	0	251.600.000	251.600.000	0	0	0	251.600.000	0
3 28 2.11.3.28.2.22.02.0000 04 1.01	Pengelolaan Taman Hutan Raya (TAHURA) Provinsi	251.600.000	0	0	0	251.600.000	251.600.000	0	0	0	251.600.000	0
3 28 2.11.3.28.2.22.02.0000 04 1.01 01	Pencegahan, Penanggulangan dan Pembatasan Kerusakan Kawasan TAHURA	104.832.000	0	0	0	104.832.000	104.832.000	0	0	0	104.832.000	0
3 28 2.11.3.28.2.22.02.0000 04 1.01 06	Pemanfaatan Jasa Lingkungan TAHURA Provinsi	146.768.000	0	0	0	146.768.000	146.768.000	0	0	0	146.768.000	0
3 28 2.11.3.28.2.22.02.0000 05	PROGRAM PENDIDIKAN DAN PELATIHAN, PENYULUHAN DAN PEMBERDAYAAN MASYARAKAT DI BIDANG KEHUTANAN	1.107.043.000	0	0	0	1.107.043.000	1.475.043.000	0	0	0	1.475.043.000	368.000.000
3 28 2.11.3.28.2.22.02.0000 05 1.01	Pelaksanaan Penyuluhan Kehutanan Provinsi dan Pemberdayaan Masyarakat di Bidang Kehutanan	1.107.043.000	0	0	0	1.107.043.000	1.475.043.000	0	0	0	1.475.043.000	368.000.000
3 28 2.11.3.28.2.22.02.0000 05 1.01 01	Peningkatan Kapasitas dan Kompetensi Penyuluh Kehutanan dan SDM Bidang Kehutanan	118.570.000	0	0	0	118.570.000	118.570.000	0	0	0	118.570.000	0

PROVINSI DI YOGYAKARTA
REKAPITULASI PERUBAHAN BELANJA MENURUT URUSAN PEMERINTAHAN DAERAH, ORGANISASI, PROGRAM DAN KEGIATAN BESERTA HASIL DAN SUB KEGIATAN BESERTA KELUARAN
TAHUN ANGGARAN 2022

Kode	Uraian Urusan, Organisasi, Program, Kegiatan, dan Sub Kegiatan	Sebelum Perubahan					Setelah Perubahan					Bertambah/(Berkurang)
		Belanja					Belanja					
		Belanja Operasi	Belanja Modal	Belanja Tak Terduga	Belanja Transfer	Jumlah Belanja	Belanja Operasi	Belanja Modal	Belanja Tak Terduga	Belanja Transfer	Jumlah Belanja	
3 28 2.11.3.28.2.22.02.0000 05 1.01 02	Penguatan dan Pendampingan Kelembagaan Kelompok Tani Hutan	988.473.000	0	0	0	988.473.000	1.356.473.000	0	0	0	1.356.473.000	368.000.000
2 11 2.11.3.28.2.22.02.0001	BALAI KESATUAN PENGELOLAAN HUTAN YOGYAKARTA	8.344.559.500	199.865.000	0	0	8.544.424.500	8.277.845.861	221.865.000	0	0	8.499.710.861	(44.713.639)
3 28 2.11.3.28.2.22.02.0001 03	PROGRAM PENGELOLAAN HUTAN	8.344.559.500	199.865.000	0	0	8.544.424.500	8.277.845.861	221.865.000	0	0	8.499.710.861	(44.713.639)
3 28 2.11.3.28.2.22.02.0001 03 1.03	Pemanfaatan Hutan di Kawasan Hutan Produksi dan Hutan Lindung	5.793.695.500	199.865.000	0	0	5.993.560.500	5.726.981.861	221.865.000	0	0	5.948.846.861	(44.713.639)
3 28 2.11.3.28.2.22.02.0001 03 1.03 01	Penyediaan Data dan Informasi Wilayah Usaha di Kawasan Hutan Produksi	1.057.669.000	0	0	0	1.057.669.000	793.669.000	0	0	0	793.669.000	(264.000.000)
3 28 2.11.3.28.2.22.02.0001 03 1.03 08	Pelaksanaan Pemanfaatan Hutan di KPH	4.736.026.500	199.865.000	0	0	4.935.891.500	4.933.312.861	221.865.000	0	0	5.155.177.861	219.286.361
3 28 2.11.3.28.2.22.02.0001 03 1.05	Pelaksanaan Perlindungan Hutan di Hutan Lindung dan Hutan Produksi	925.421.000	0	0	0	925.421.000	925.421.000	0	0	0	925.421.000	0
3 28 2.11.3.28.2.22.02.0001 03 1.05 01	Pencegahan dan Pembatasan Kerusakan Hutan	925.421.000	0	0	0	925.421.000	925.421.000	0	0	0	925.421.000	0
3 28 2.11.3.28.2.22.02.0001 03 1.06	Pelaksanaan Pengolahan Hasil Hutan Bukan Kayu (HHBK)	1.625.443.000	0	0	0	1.625.443.000	1.625.443.000	0	0	0	1.625.443.000	0
3 28 2.11.3.28.2.22.02.0001 03 1.06 03	Pembudidayaan Hasil Hutan Bukan Kayu dengan tidak Mengurangi Fungsi Pokoknya	1.625.443.000	0	0	0	1.625.443.000	1.625.443.000	0	0	0	1.625.443.000	0
3 29	URUSAN PEMERINTAHAN BIDANG ENERGI DAN SUMBER DAYA MINERAL	6.338.671.100	0	0	0	6.338.671.100	5.279.126.000	0	0	0	5.279.126.000	(1.059.545.100)
1 03 1.03.1.04.3.29.13.0000	DINAS PEKERJAAN UMUM, PERUMAHAN DAN ENERGI SUMBER DAYA MINERAL	6.338.671.100	0	0	0	6.338.671.100	5.279.126.000	0	0	0	5.279.126.000	(1.059.545.100)
3 29 1.03.1.04.3.29.13.0000 02	PROGRAM PENGELOLAAN ASPEK KEGEOLOGIAN	652.417.700	0	0	0	652.417.700	649.417.700	0	0	0	649.417.700	(3.000.000)
3 29 1.03.1.04.3.29.13.0000 02 1.01	Penetapan Zona Konservasi Air Tanah pada Cekungan Air Tanah dalam Daerah Provinsi	407.417.700	0	0	0	407.417.700	404.417.700	0	0	0	404.417.700	(3.000.000)
3 29 1.03.1.04.3.29.13.0000 02 1.01 03	Pengendalian dan Pengawasan Pemanfaatan Zona Konservasi Air Tanah pada Cekungan Air Tanah	407.417.700	0	0	0	407.417.700	404.417.700	0	0	0	404.417.700	(3.000.000)
3 29 1.03.1.04.3.29.13.0000 02 1.02	Penatausahaan Izin Pengeboran, Izin Penggalian, Izin Pemakaian, dan Izin Pengusahaan Air Tanah dalam Daerah Provinsi	245.000.000	0	0	0	245.000.000	245.000.000	0	0	0	245.000.000	0
3 29 1.03.1.04.3.29.13.0000 02 1.02 03	Pengendalian dan Pengawasan Pelaksanaan Perizinan Pengeboran, Penggalian, Pemakaian, dan Pengusahaan Air Tanah	245.000.000	0	0	0	245.000.000	245.000.000	0	0	0	245.000.000	0
3 29 1.03.1.04.3.29.13.0000 03	PROGRAM PENGELOLAAN MINERAL DAN BATUBARA	676.896.000	0	0	0	676.896.000	704.446.000	0	0	0	704.446.000	27.550.000
3 29 1.03.1.04.3.29.13.0000 03 1.04	Penatausahaan Izin Pertambangan Rakyat untuk Komoditas Mineral Logam, Batubara, Mineral Bukan Logam, dan Batuan dalam Wilayah Pertambangan Rakyat	676.896.000	0	0	0	676.896.000	704.446.000	0	0	0	704.446.000	27.550.000

PROVINSI DI YOGYAKARTA
REKAPITULASI PERUBAHAN BELANJA MENURUT URUSAN PEMERINTAHAN DAERAH, ORGANISASI, PROGRAM DAN KEGIATAN BESERTA HASIL DAN SUB KEGIATAN BESERTA KELUARAN
TAHUN ANGGARAN 2022

Kode	Uraian Urusan, Organisasi, Program, Kegiatan, dan Sub Kegiatan	Sebelum Perubahan					Setelah Perubahan					Bertambah/(Berkurang)
		Belanja					Belanja					
		Belanja Operasi	Belanja Modal	Belanja Tak Terduga	Belanja Transfer	Jumlah Belanja	Belanja Operasi	Belanja Modal	Belanja Tak Terduga	Belanja Transfer	Jumlah Belanja	
3 29 1.03.1.04.3.29.13.0000 03 1.04 03	Penyusunan dan Perumusan Rekomendasi Perizinan dan Informasi Izin Pertambangan Rakyat untuk Komoditas Mineral Logam, Batubara, Mineral Bukan Logam, dan Batuan dalam Wilayah Pertambangan Rakyat	193.284.000	0	0	0	193.284.000	207.904.000	0	0	0	207.904.000	14.620.000
3 29 1.03.1.04.3.29.13.0000 03 1.04 04	Pengendalian dan Pengawasan Pelaksanaan Perizinan Usaha Pertambangan Rakyat untuk Komoditas Mineral Logam, Batubara, Mineral Bukan Logam, dan Batuan dalam Wilayah Pertambangan Rakyat	483.612.000	0	0	0	483.612.000	496.542.000	0	0	0	496.542.000	12.930.000
3 29 1.03.1.04.3.29.13.0000 05	PROGRAM PENGELOLAAN ENERGI TERBARUKAN	388.972.300	0	0	0	388.972.300	388.972.300	0	0	0	388.972.300	0
3 29 1.03.1.04.3.29.13.0000 05 1.04	Pelaksanaan Konservasi Energi di Wilayah Provinsi	388.972.300	0	0	0	388.972.300	388.972.300	0	0	0	388.972.300	0
3 29 1.03.1.04.3.29.13.0000 05 1.04 04	Pengalokasian Anggaran untuk Program Konservasi Energi	388.972.300	0	0	0	388.972.300	388.972.300	0	0	0	388.972.300	0
3 29 1.03.1.04.3.29.13.0000 06	PROGRAM PENGELOLAAN KETENAGALISTRIKAN	4.620.385.100	0	0	0	4.620.385.100	3.536.290.000	0	0	0	3.536.290.000	(1.084.095.100)
3 29 1.03.1.04.3.29.13.0000 06 1.02	Penatausahaan Izin Operasi yang Fasilitas Instalasinya dalam Daerah Provinsi	241.390.000	0	0	0	241.390.000	241.390.000	0	0	0	241.390.000	0
3 29 1.03.1.04.3.29.13.0000 06 1.02 02	Penyusunan Rekomendasi Perizinan dan Informasi Izin Operasi yang Fasilitas Instalasinya dalam Daerah Provinsi	47.600.000	0	0	0	47.600.000	47.600.000	0	0	0	47.600.000	0
3 29 1.03.1.04.3.29.13.0000 06 1.02 03	Pengendalian dan Pengawasan Pelaksanaan Perizinan Operasi yang Fasilitas Instalasinya dalam Daerah Provinsi	193.790.000	0	0	0	193.790.000	193.790.000	0	0	0	193.790.000	0
3 29 1.03.1.04.3.29.13.0000 06 1.06	Penganggaran untuk Kelompok Masyarakat Tidak Mampu, Pembangunan Sarana Penyediaan Tenaga Listrik Belum Berkembang, Daerah Terpencil dan Perdesaan	4.378.995.100	0	0	0	4.378.995.100	3.294.900.000	0	0	0	3.294.900.000	(1.084.095.100)
3 29 1.03.1.04.3.29.13.0000 06 1.06 06	Pembangunan Sarana Penyediaan Tenaga Listrik Belum Berkembang, Daerah Terpencil dan Perdesaan	4.378.995.100	0	0	0	4.378.995.100	3.294.900.000	0	0	0	3.294.900.000	(1.084.095.100)
3 30	URUSAN PEMERINTAHAN BIDANG PERDAGANGAN	2.248.925.000	0	0	0	2.248.925.000	4.410.245.800	0	0	0	4.410.245.800	2.161.320.800
3 31 3.31.3.30.1.03.02.0000	DINAS PERINDUSTRIAN DAN PERDAGANGAN	2.248.925.000	0	0	0	2.248.925.000	4.410.245.800	0	0	0	4.410.245.800	2.161.320.800
3 30 3.31.3.30.1.03.02.0000 02	PROGRAM PERIZINAN DAN PENDAFTARAN PERUSAHAAN	28.233.000	0	0	0	28.233.000	28.233.000	0	0	0	28.233.000	0
3 30 3.31.3.30.1.03.02.0000 02 1.04	Penerbitan Surat Keterangan Asal (SKA) Bagi Daerah Provinsi yang Telah Ditetapkan Sebagai Instansi Penerbit SKA dan Angka Pengenal Importir (API)	28.233.000	0	0	0	28.233.000	28.233.000	0	0	0	28.233.000	0

PROVINSI DI YOGYAKARTA
REKAPITULASI PERUBAHAN BELANJA MENURUT URUSAN PEMERINTAHAN DAERAH, ORGANISASI, PROGRAM DAN KEGIATAN BESERTA HASIL DAN SUB KEGIATAN BESERTA KELUARAN
TAHUN ANGGARAN 2022

Kode	Uraian Urusan, Organisasi, Program, Kegiatan, dan Sub Kegiatan	Sebelum Perubahan					Setelah Perubahan					Bertambah/(Berkurang)
		Belanja					Belanja					
		Belanja Operasi	Belanja Modal	Belanja Tak Terduga	Belanja Transfer	Jumlah Belanja	Belanja Operasi	Belanja Modal	Belanja Tak Terduga	Belanja Transfer	Jumlah Belanja	
3 30 3.31.3.30.1.03.02.0000 02 1.04 01	Koordinasi dan Sinkronisasi Layanan Penerbitan SKA	28.233.000	0	0	0	28.233.000	28.233.000	0	0	0	28.233.000	0
3 30 3.31.3.30.1.03.02.0000 04	PROGRAM STABILISASI HARGA BARANG KEBUTUHAN POKOK DAN BARANG PENTING	82.487.000	0	0	0	82.487.000	1.967.807.800	0	0	0	1.967.807.800	1.885.320.800
3 30 3.31.3.30.1.03.02.0000 04 1.02	Pengendalian Harga, Informasi Ketersediaan Stok Barang Kebutuhan Pokok dan Barang Penting pada Pelaku Usaha Distribusi Barang Lintas Kabupaten/Kota yang Terintegrasi dalam Sistem Informasi Perdagangan	82.487.000	0	0	0	82.487.000	1.967.807.800	0	0	0	1.967.807.800	1.885.320.800
3 30 3.31.3.30.1.03.02.0000 04 1.02 01	Pemantauan Harga dan Stok Barang Kebutuhan Pokok dan Barang Penting pada Pelaku Usaha Distribusi Barang Lintas Kabupaten/Kota	44.557.000	0	0	0	44.557.000	44.557.000	0	0	0	44.557.000	0
3 30 3.31.3.30.1.03.02.0000 04 1.02 02	Operasi Pasar dalam rangka Stabilisasi Harga Pangan Pokok yang Dampaknya Beberapa Daerah Kabupaten/Kota dalam 1 (satu) Daerah Provinsi	37.930.000	0	0	0	37.930.000	1.923.250.800	0	0	0	1.923.250.800	1.885.320.800
3 30 3.31.3.30.1.03.02.0000 05	PROGRAM PENGEMBANGAN EKSPOR	303.580.000	0	0	0	303.580.000	487.580.000	0	0	0	487.580.000	184.000.000
3 30 3.31.3.30.1.03.02.0000 05 1.01	Penyelenggaraan Promosi Dagang melalui Pameran Dagang dan Misi Dagang bagi Produk Ekspor Unggulan yang terdapat pada lebih dari 1 (satu) Daerah Kabupaten/Kota dalam Provinsi	303.580.000	0	0	0	303.580.000	487.580.000	0	0	0	487.580.000	184.000.000
3 30 3.31.3.30.1.03.02.0000 05 1.01 03	Misi Dagang bagi Produk Ekspor Unggulan	172.566.000	0	0	0	172.566.000	172.566.000	0	0	0	172.566.000	0
3 30 3.31.3.30.1.03.02.0000 05 1.01 05	Pembinaan Pelaku Usaha Ekspor	131.014.000	0	0	0	131.014.000	315.014.000	0	0	0	315.014.000	184.000.000
3 30 3.31.3.30.1.03.02.0000 06	PROGRAM STANDARDISASI DAN PERLINDUNGAN KONSUMEN	627.969.000	0	0	0	627.969.000	719.969.000	0	0	0	719.969.000	92.000.000
3 30 3.31.3.30.1.03.02.0000 06 1.01	Pelaksanaan Perlindungan Konsumen di Seluruh Daerah Kabupaten/Kota	320.746.000	0	0	0	320.746.000	412.746.000	0	0	0	412.746.000	92.000.000
3 30 3.31.3.30.1.03.02.0000 06 1.01 03	Koordinasi dan Sinkronisasi Penanganan dan Penyelesaian Sengketa Konsumen	320.746.000	0	0	0	320.746.000	412.746.000	0	0	0	412.746.000	92.000.000
3 30 3.31.3.30.1.03.02.0000 06 1.03	Pelaksanaan Pengawasan Barang Beredar dan/atau Jasa di Seluruh Daerah Kabupaten/Kota	307.223.000	0	0	0	307.223.000	307.223.000	0	0	0	307.223.000	0
3 30 3.31.3.30.1.03.02.0000 06 1.03 01	Peningkatan Kapasitas dan Pelaksanaan Pengawasan Barang Beredar dan/atau Jasa sesuai Parameter Ketentuan Perlindungan Konsumen	307.223.000	0	0	0	307.223.000	307.223.000	0	0	0	307.223.000	0
3 30 3.31.3.30.1.03.02.0000 07	PROGRAM PENGGUNAAN DAN PEMASARAN PRODUK DALAM NEGERI	1.206.656.000	0	0	0	1.206.656.000	1.206.656.000	0	0	0	1.206.656.000	0

PROVINSI DI YOGYAKARTA
REKAPITULASI PERUBAHAN BELANJA MENURUT URUSAN PEMERINTAHAN DAERAH, ORGANISASI, PROGRAM DAN KEGIATAN BESERTA HASIL DAN SUB KEGIATAN BESERTA KELUARAN
TAHUN ANGGARAN 2022

Kode	Uraian Urusan, Organisasi, Program, Kegiatan, dan Sub Kegiatan	Sebelum Perubahan					Sesudah Perubahan					Bertambah/(Berkurang)
		Belanja					Belanja					
		Belanja Operasi	Belanja Modal	Belanja Tak Terduga	Belanja Transfer	Jumlah Belanja	Belanja Operasi	Belanja Modal	Belanja Tak Terduga	Belanja Transfer	Jumlah Belanja	
3 30 3.31.3.30.1.03.02.0000 07 1.02	Pelaksanaan Pemasaran Penggunaan Produk Dalam Negeri	1.206.656.000	0	0	0	1.206.656.000	1.206.656.000	0	0	0	1.206.656.000	0
3 30 3.31.3.30.1.03.02.0000 07 1.02 01	Fasilitasi Pemasaran Penggunaan Produk Dalam Negeri di Tingkat Provinsi	1.206.656.000	0	0	0	1.206.656.000	1.206.656.000	0	0	0	1.206.656.000	0
3 31	URUSAN PEMERINTAHAN BIDANG PERINDUSTRIAN	24.769.179.064	72.068.000	0	0	24.841.247.064	23.717.382.416	132.068.000	0	0	23.849.450.416	(991.796.648)
3 31 3.31.3.30.1.03.02.0000	DINAS PERINDUSTRIAN DAN PERDAGANGAN	23.102.845.264	68.568.000	0	0	23.171.413.264	21.930.474.616	68.568.000	0	0	21.999.042.616	(1.172.370.648)
3 31 3.31.3.30.1.03.02.0000 01	PROGRAM PENUNJANG URUSAN PEMERINTAHAN DAERAH PROVINSI	19.435.331.514	68.568.000	0	0	19.503.899.514	17.574.387.066	68.568.000	0	0	17.642.955.066	(1.860.944.448)
3 31 3.31.3.30.1.03.02.0000 01 1.01	Perencanaan, Penganggaran, dan Evaluasi Kinerja Perangkat Daerah	141.977.000	0	0	0	141.977.000	141.977.000	0	0	0	141.977.000	0
3 31 3.31.3.30.1.03.02.0000 01 1.01 01	Penyusunan Dokumen Perencanaan Perangkat Daerah	102.569.000	0	0	0	102.569.000	102.569.000	0	0	0	102.569.000	0
3 31 3.31.3.30.1.03.02.0000 01 1.01 04	Koordinasi dan Penyusunan DPA-SKPD	11.715.000	0	0	0	11.715.000	11.715.000	0	0	0	11.715.000	0
3 31 3.31.3.30.1.03.02.0000 01 1.01 07	Evaluasi Kinerja Perangkat Daerah	27.693.000	0	0	0	27.693.000	27.693.000	0	0	0	27.693.000	0
3 31 3.31.3.30.1.03.02.0000 01 1.02	Administrasi Keuangan Perangkat Daerah	17.467.213.172	0	0	0	17.467.213.172	15.606.278.724	0	0	0	15.606.278.724	(1.860.934.448)
3 31 3.31.3.30.1.03.02.0000 01 1.02 01	Penyediaan Gaji dan Tunjangan ASN	17.402.913.172	0	0	0	17.402.913.172	15.541.978.724	0	0	0	15.541.978.724	(1.860.934.448)
3 31 3.31.3.30.1.03.02.0000 01 1.02 03	Pelaksanaan Penatausahaan dan Pengujian/Verifikasi Keuangan SKPD	52.800.000	0	0	0	52.800.000	52.800.000	0	0	0	52.800.000	0
3 31 3.31.3.30.1.03.02.0000 01 1.02 05	Koordinasi dan Penyusunan Laporan Keuangan Akhir Tahun SKPD	6.000.000	0	0	0	6.000.000	6.000.000	0	0	0	6.000.000	0
3 31 3.31.3.30.1.03.02.0000 01 1.02 07	Koordinasi dan Penyusunan Laporan Keuangan Bulanan/Triwulanan/Semesteran SKPD	5.500.000	0	0	0	5.500.000	5.500.000	0	0	0	5.500.000	0
3 31 3.31.3.30.1.03.02.0000 01 1.03	Administrasi Barang Milik Daerah pada Perangkat Daerah	30.000.000	0	0	0	30.000.000	30.000.000	0	0	0	30.000.000	0
3 31 3.31.3.30.1.03.02.0000 01 1.03 06	Penatausahaan Barang Milik Daerah pada SKPD	30.000.000	0	0	0	30.000.000	30.000.000	0	0	0	30.000.000	0
3 31 3.31.3.30.1.03.02.0000 01 1.06	Administrasi Umum Perangkat Daerah	575.574.000	0	0	0	575.574.000	575.574.000	0	0	0	575.574.000	0
3 31 3.31.3.30.1.03.02.0000 01 1.06 01	Penyediaan Komponen Instalasi Listrik/Penerangan Bangunan Kantor	4.592.000	0	0	0	4.592.000	4.592.000	0	0	0	4.592.000	0
3 31 3.31.3.30.1.03.02.0000 01 1.06 02	Penyediaan Peralatan dan Perlengkapan Kantor	43.700.000	0	0	0	43.700.000	43.700.000	0	0	0	43.700.000	0
3 31 3.31.3.30.1.03.02.0000 01 1.06 03	Penyediaan Peralatan Rumah Tangga	61.855.000	0	0	0	61.855.000	61.855.000	0	0	0	61.855.000	0
3 31 3.31.3.30.1.03.02.0000 01 1.06 04	Penyediaan Bahan Logistik Kantor	4.200.000	0	0	0	4.200.000	4.200.000	0	0	0	4.200.000	0
3 31 3.31.3.30.1.03.02.0000 01 1.06 05	Penyediaan Barang Cetak dan Penggandaan	70.000.000	0	0	0	70.000.000	70.000.000	0	0	0	70.000.000	0

PROVINSI DI YOGYAKARTA
REKAPITULASI PERUBAHAN BELANJA MENURUT URUSAN PEMERINTAHAN DAERAH, ORGANISASI, PROGRAM DAN KEGIATAN BESERTA HASIL DAN SUB KEGIATAN BESERTA KELUARAN
TAHUN ANGGARAN 2022

Kode	Uraian Urusan, Organisasi, Program, Kegiatan, dan Sub Kegiatan	Sebelum Perubahan					Setelah Perubahan					Bertambah/(Berkurang)
		Belanja					Belanja					
		Belanja Operasi	Belanja Modal	Belanja Tak Terduga	Belanja Transfer	Jumlah Belanja	Belanja Operasi	Belanja Modal	Belanja Tak Terduga	Belanja Transfer	Jumlah Belanja	
3 31 3.31.3.30.1.03.02.0000 01 1.06 06	Penyediaan Bahan Bacaan dan Peraturan Perundang-undangan	14.640.000	0	0	0	14.640.000	14.640.000	0	0	0	14.640.000	0
3 31 3.31.3.30.1.03.02.0000 01 1.06 09	Penyelenggaraan Rapat Koordinasi dan Konsultasi SKPD	256.937.000	0	0	0	256.937.000	256.937.000	0	0	0	256.937.000	0
3 31 3.31.3.30.1.03.02.0000 01 1.06 11	Dukungan Pelaksanaan Sistem Pemerintahan Berbasis Elektronik pada SKPD	119.650.000	0	0	0	119.650.000	119.650.000	0	0	0	119.650.000	0
3 31 3.31.3.30.1.03.02.0000 01 1.07	Pengadaan Barang Milik Daerah Penunjang Urusan Pemerintah Daerah	0	68.568.000	0	0	68.568.000	0	68.568.000	0	0	68.568.000	0
3 31 3.31.3.30.1.03.02.0000 01 1.07 11	Pengadaan Sarana dan Prasarana Pendukung Gedung Kantor atau Bangunan Lainnya	0	68.568.000	0	0	68.568.000	0	68.568.000	0	0	68.568.000	0
3 31 3.31.3.30.1.03.02.0000 01 1.08	Penyediaan Jasa Penunjang Urusan Pemerintahan Daerah	803.742.000	0	0	0	803.742.000	803.742.000	0	0	0	803.742.000	0
3 31 3.31.3.30.1.03.02.0000 01 1.08 02	Penyediaan Jasa Komunikasi, Sumber Daya Air dan Listrik	253.800.000	0	0	0	253.800.000	253.800.000	0	0	0	253.800.000	0
3 31 3.31.3.30.1.03.02.0000 01 1.08 04	Penyediaan Jasa Pelayanan Umum Kantor	549.942.000	0	0	0	549.942.000	549.942.000	0	0	0	549.942.000	0
3 31 3.31.3.30.1.03.02.0000 01 1.09	Pemeliharaan Barang Milik Daerah Penunjang Urusan Pemerintahan Daerah	416.825.342	0	0	0	416.825.342	416.815.342	0	0	0	416.815.342	(10.000)
3 31 3.31.3.30.1.03.02.0000 01 1.09 01	Penyediaan Jasa Pemeliharaan, Biaya Pemeliharaan dan Pajak Kendaraan Perorangan Dinas atau Kendaraan Dinas Jabatan	25.183.000	0	0	0	25.183.000	25.183.000	0	0	0	25.183.000	0
3 31 3.31.3.30.1.03.02.0000 01 1.09 02	Penyediaan Jasa Pemeliharaan, Biaya Pemeliharaan, Pajak dan Perizinan Kendaraan Dinas Operasional atau Lapangan	195.978.550	0	0	0	195.978.550	195.978.550	0	0	0	195.978.550	0
3 31 3.31.3.30.1.03.02.0000 01 1.09 05	Pemeliharaan Mebel	6.565.000	0	0	0	6.565.000	6.565.000	0	0	0	6.565.000	0
3 31 3.31.3.30.1.03.02.0000 01 1.09 06	Pemeliharaan Peralatan dan Mesin Lainnya	39.990.000	0	0	0	39.990.000	39.990.000	0	0	0	39.990.000	0
3 31 3.31.3.30.1.03.02.0000 01 1.09 09	Pemeliharaan/Rehabilitasi Gedung Kantor dan Bangunan Lainnya	99.799.592	0	0	0	99.799.592	99.799.592	0	0	0	99.799.592	0
3 31 3.31.3.30.1.03.02.0000 01 1.09 10	Pemeliharaan/Rehabilitasi Sarana dan Prasarana Gedung Kantor atau Bangunan Lainnya	49.309.200	0	0	0	49.309.200	49.299.200	0	0	0	49.299.200	(10.000)
3 31 3.31.3.30.1.03.02.0000 02	PROGRAM PERENCANAAN DAN PEMBANGUNAN INDUSTRI	3.487.397.000	0	0	0	3.487.397.000	4.120.970.800	0	0	0	4.120.970.800	633.573.800
3 31 3.31.3.30.1.03.02.0000 02 1.01	Penyusunan, Penerapan, dan Evaluasi Rencana Pembangunan Industri Provinsi	3.487.397.000	0	0	0	3.487.397.000	4.120.970.800	0	0	0	4.120.970.800	633.573.800
3 31 3.31.3.30.1.03.02.0000 02 1.01 03	Koordinasi, Sinkronisasi, dan Pelaksanaan Pembangunan Sumber Daya Industri	348.851.000	0	0	0	348.851.000	348.851.000	0	0	0	348.851.000	0
3 31 3.31.3.30.1.03.02.0000 02 1.01 05	Koordinasi, Sinkronisasi, dan Pelaksanaan Pemberdayaan Industri dan Peran Serta Masyarakat	3.138.546.000	0	0	0	3.138.546.000	3.772.119.800	0	0	0	3.772.119.800	633.573.800

PROVINSI DI YOGYAKARTA
REKAPITULASI PERUBAHAN BELANJA MENURUT URUSAN PEMERINTAHAN DAERAH, ORGANISASI, PROGRAM DAN KEGIATAN BESERTA HASIL DAN SUB KEGIATAN BESERTA KELUARAN
TAHUN ANGGARAN 2022

Kode	Uraian Urusan, Organisasi, Program, Kegiatan, dan Sub Kegiatan	Sebelum Perubahan					Setelah Perubahan					Bertambah/(Berkurang)
		Belanja					Belanja					
		Belanja Operasi	Belanja Modal	Belanja Tak Terduga	Belanja Transfer	Jumlah Belanja	Belanja Operasi	Belanja Modal	Belanja Tak Terduga	Belanja Transfer	Jumlah Belanja	
3 31 3.31.3.30.1.03.02.0000 03	PROGRAM PENGENDALIAN IZIN USAHA INDUSTRI	180.116.750	0	0	0	180.116.750	235.116.750	0	0	0	235.116.750	55.000.000
3 31 3.31.3.30.1.03.02.0000 03 1.01	Penerbitan Izin Usaha Industri (IUI), Izin Perluasan Usaha Industri (IPUI), Izin Usaha Kawasan Industri (IUKI), dan Izin Perluasan Kawasan Industri (IPKI) Kewenangan Provinsi	180.116.750	0	0	0	180.116.750	235.116.750	0	0	0	235.116.750	55.000.000
3 31 3.31.3.30.1.03.02.0000 03 1.01 02	Koordinasi dan Sinkronisasi Pengawasan Perizinan di Bidang Industri dalam Lingkup IUI, IPUI, IUKI, dan IPKI Kewenangan Provinsi	180.116.750	0	0	0	180.116.750	235.116.750	0	0	0	235.116.750	55.000.000
3 31 3.31.3.30.2.22.02.0001	BALAI PENGEMBANGAN TEKNOLOGI TEPAT GUNA	1.666.333.800	3.500.000	0	0	1.669.833.800	1.786.907.800	63.500.000	0	0	1.850.407.800	180.574.000
3 31 3.31.3.30.2.22.02.0001 01	PROGRAM PENUNJANG URUSAN PEMERINTAHAN DAERAH PROVINSI	881.781.200	3.500.000	0	0	885.281.200	966.495.200	53.500.000	0	0	1.019.995.200	134.714.000
3 31 3.31.3.30.2.22.02.0001 01 1.02	Administrasi Keuangan Perangkat Daerah	18.180.000	0	0	0	18.180.000	18.180.000	0	0	0	18.180.000	0
3 31 3.31.3.30.2.22.02.0001 01 1.02 03	Pelaksanaan Penatausahaan dan Pengujian/Verifikasi Keuangan SKPD	18.180.000	0	0	0	18.180.000	18.180.000	0	0	0	18.180.000	0
3 31 3.31.3.30.2.22.02.0001 01 1.03	Administrasi Barang Milik Daerah pada Perangkat Daerah	10.320.000	0	0	0	10.320.000	10.320.000	0	0	0	10.320.000	0
3 31 3.31.3.30.2.22.02.0001 01 1.03 06	Penatausahaan Barang Milik Daerah pada SKPD	10.320.000	0	0	0	10.320.000	10.320.000	0	0	0	10.320.000	0
3 31 3.31.3.30.2.22.02.0001 01 1.06	Administrasi Umum Perangkat Daerah	37.476.000	0	0	0	37.476.000	37.476.000	0	0	0	37.476.000	0
3 31 3.31.3.30.2.22.02.0001 01 1.06 01	Penyediaan Komponen Instalasi Listrik/Penerangan Bangunan Kantor	1.516.000	0	0	0	1.516.000	1.516.000	0	0	0	1.516.000	0
3 31 3.31.3.30.2.22.02.0001 01 1.06 02	Penyediaan Peralatan dan Perlengkapan Kantor	8.775.000	0	0	0	8.775.000	8.775.000	0	0	0	8.775.000	0
3 31 3.31.3.30.2.22.02.0001 01 1.06 03	Penyediaan Peralatan Rumah Tangga	5.743.000	0	0	0	5.743.000	5.743.000	0	0	0	5.743.000	0
3 31 3.31.3.30.2.22.02.0001 01 1.06 04	Penyediaan Bahan Logistik Kantor	2.103.000	0	0	0	2.103.000	2.103.000	0	0	0	2.103.000	0
3 31 3.31.3.30.2.22.02.0001 01 1.06 05	Penyediaan Barang Cetak dan Penggandaan	8.879.000	0	0	0	8.879.000	8.879.000	0	0	0	8.879.000	0
3 31 3.31.3.30.2.22.02.0001 01 1.06 06	Penyediaan Bahan Bacaan dan Peraturan Perundang-undangan	2.460.000	0	0	0	2.460.000	2.460.000	0	0	0	2.460.000	0
3 31 3.31.3.30.2.22.02.0001 01 1.06 09	Penyelenggaraan Rapat Koordinasi dan Konsultasi SKPD	8.000.000	0	0	0	8.000.000	8.000.000	0	0	0	8.000.000	0
3 31 3.31.3.30.2.22.02.0001 01 1.07	Pengadaan Barang Milik Daerah Penunjang Urusan Pemerintah Daerah	0	3.500.000	0	0	3.500.000	0	3.500.000	0	0	3.500.000	0
3 31 3.31.3.30.2.22.02.0001 01 1.07 06	Pengadaan Peralatan dan Mesin Lainnya	0	3.500.000	0	0	3.500.000	0	3.500.000	0	0	3.500.000	0
3 31 3.31.3.30.2.22.02.0001 01 1.08	Penyediaan Jasa Penunjang Urusan Pemerintahan Daerah	751.499.200	0	0	0	751.499.200	841.319.200	0	0	0	841.319.200	89.820.000

PROVINSI DI YOGYAKARTA
REKAPITULASI PERUBAHAN BELANJA MENURUT URUSAN PEMERINTAHAN DAERAH, ORGANISASI, PROGRAM DAN KEGIATAN BESERTA HASIL DAN SUB KEGIATAN BESERTA KELUARAN
TAHUN ANGGARAN 2022

Kode	Uraian Urusan, Organisasi, Program, Kegiatan, dan Sub Kegiatan	Sebelum Perubahan					Setelah Perubahan					Bertambah/(Berkurang)
		Belanja					Belanja					
		Belanja Operasi	Belanja Modal	Belanja Tak Terduga	Belanja Transfer	Jumlah Belanja	Belanja Operasi	Belanja Modal	Belanja Tak Terduga	Belanja Transfer	Jumlah Belanja	
3 31 3.31.3.30.2.22.02.0001 01 1.08 02	Penyediaan Jasa Komunikasi, Sumber Daya Air dan Listrik	278.182.000	0	0	0	278.182.000	368.002.000	0	0	0	368.002.000	89.820.000
3 31 3.31.3.30.2.22.02.0001 01 1.08 04	Penyediaan Jasa Pelayanan Umum Kantor	473.317.200	0	0	0	473.317.200	473.317.200	0	0	0	473.317.200	0
3 31 3.31.3.30.2.22.02.0001 01 1.09	Pemeliharaan Barang Milik Daerah Penunjang Urusan Pemerintahan Daerah	64.306.000	0	0	0	64.306.000	59.200.000	50.000.000	0	0	109.200.000	44.894.000
3 31 3.31.3.30.2.22.02.0001 01 1.09 02	Penyediaan Jasa Pemeliharaan, Biaya Pemeliharaan, Pajak dan Perizinan Kendaraan Dinas Operasional atau Lapangan	54.086.000	0	0	0	54.086.000	48.980.000	0	0	0	48.980.000	(5.106.000)
3 31 3.31.3.30.2.22.02.0001 01 1.09 06	Pemeliharaan Peralatan dan Mesin Lainnya	2.900.000	0	0	0	2.900.000	2.900.000	0	0	0	2.900.000	0
3 31 3.31.3.30.2.22.02.0001 01 1.09 10	Pemeliharaan/Rehabilitasi Sarana dan Prasarana Gedung Kantor atau Bangunan Lainnya	7.320.000	0	0	0	7.320.000	7.320.000	50.000.000	0	0	57.320.000	50.000.000
3 31 3.31.3.30.2.22.02.0001 02	PROGRAM PERENCANAAN DAN PEMBANGUNAN INDUSTRI	784.552.600	0	0	0	784.552.600	820.412.600	10.000.000	0	0	830.412.600	45.860.000
3 31 3.31.3.30.2.22.02.0001 02 1.01	Penyusunan, Penerapan, dan Evaluasi Rencana Pembangunan Industri Provinsi	784.552.600	0	0	0	784.552.600	820.412.600	10.000.000	0	0	830.412.600	45.860.000
3 31 3.31.3.30.2.22.02.0001 02 1.01 04	Koordinasi, Sinkronisasi, dan Pelaksanaan Pembangunan Sarana dan Prasarana Industri	784.552.600	0	0	0	784.552.600	820.412.600	10.000.000	0	0	830.412.600	45.860.000
3 32	URUSAN PEMERINTAHAN BIDANG TRANSMIGRASI	450.599.000	0	0	0	450.599.000	414.498.000	0	0	0	414.498.000	(36.101.000)
3 32 3.32.2.07.2.22.02.0000	DINAS TENAGA KERJA DAN TRANSMIGRASI	450.599.000	0	0	0	450.599.000	414.498.000	0	0	0	414.498.000	(36.101.000)
3 32 3.32.2.07.2.22.02.0000 03	PROGRAM PEMBANGUNAN KAWASAN TRANSMIGRASI	450.599.000	0	0	0	450.599.000	414.498.000	0	0	0	414.498.000	(36.101.000)
3 32 3.32.2.07.2.22.02.0000 03 1.01	Penataan Persebaran Penduduk yang Berasal dari Lintas Daerah Kabupaten/Kota dalam 1 (Satu) Daerah Provinsi	450.599.000	0	0	0	450.599.000	414.498.000	0	0	0	414.498.000	(36.101.000)
3 32 3.32.2.07.2.22.02.0000 03 1.01 04	Pemindahan dan Penempatan Transmigran yang Berasal dari Lintas Daerah Kabupaten/Kota dalam Provinsi	450.599.000	0	0	0	450.599.000	414.498.000	0	0	0	414.498.000	(36.101.000)
4	UNSUR PENDUKUNG URUSAN PEMERINTAHAN	317.897.867.597	4.531.856.000	0	0	322.429.723.597	320.552.076.978	6.398.014.522	0	0	326.950.091.500	4.520.367.903
4 01	SEKRETARIAT DAERAH	189.473.568.833	3.407.799.000	0	0	192.881.367.833	186.180.680.642	5.270.846.522	0	0	191.451.527.164	(1.429.840.669)
4 01 4.01.2.10.1.03.01.0001	BIRO TATA PEMERINTAHAN	3.793.802.000	85.568.000	0	0	3.879.370.000	4.657.521.956	275.568.000	0	0	4.933.089.956	1.053.719.956
4 01 4.01.2.10.1.03.01.0001 01	PROGRAM PENUNJANG URUSAN PEMERINTAHAN DAERAH PROVINSI	591.348.000	5.568.000	0	0	596.916.000	1.020.159.956	195.568.000	0	0	1.215.727.956	618.811.956
4 01 4.01.2.10.1.03.01.0001 01 1.01	Perencanaan, Penganggaran, dan Evaluasi Kinerja Perangkat Daerah	24.629.000	0	0	0	24.629.000	24.629.000	0	0	0	24.629.000	0
4 01 4.01.2.10.1.03.01.0001 01 1.01 01	Penyusunan Dokumen Perencanaan Perangkat Daerah	5.454.000	0	0	0	5.454.000	5.454.000	0	0	0	5.454.000	0

PROVINSI DI YOGYAKARTA
REKAPITULASI PERUBAHAN BELANJA MENURUT URUSAN PEMERINTAHAN DAERAH, ORGANISASI, PROGRAM DAN KEGIATAN BESERTA HASIL DAN SUB KEGIATAN BESERTA KELUARAN
TAHUN ANGGARAN 2022

Kode	Uraian Urusan, Organisasi, Program, Kegiatan, dan Sub Kegiatan	Sebelum Perubahan					Setelah Perubahan					Bertambah/(Berkurang)
		Belanja					Belanja					
		Belanja Operasi	Belanja Modal	Belanja Tak Terduga	Belanja Transfer	Jumlah Belanja	Belanja Operasi	Belanja Modal	Belanja Tak Terduga	Belanja Transfer	Jumlah Belanja	
4 01 4.01.2.10.1.03.01.0001 01 1.01 04	Koordinasi dan Penyusunan DPA-SKPD	6.761.000	0	0	0	6.761.000	6.761.000	0	0	0	6.761.000	0
4 01 4.01.2.10.1.03.01.0001 01 1.01 07	Evaluasi Kinerja Perangkat Daerah	12.414.000	0	0	0	12.414.000	12.414.000	0	0	0	12.414.000	0
4 01 4.01.2.10.1.03.01.0001 01 1.02	Administrasi Keuangan Perangkat Daerah	41.215.000	0	0	0	41.215.000	41.215.000	0	0	0	41.215.000	0
4 01 4.01.2.10.1.03.01.0001 01 1.02 03	Pelaksanaan Penatausahaan dan Pengujian/Verifikasi Keuangan SKPD	31.560.000	0	0	0	31.560.000	31.560.000	0	0	0	31.560.000	0
4 01 4.01.2.10.1.03.01.0001 01 1.02 05	Koordinasi dan Penyusunan Laporan Keuangan Akhir Tahun SKPD	3.889.000	0	0	0	3.889.000	3.889.000	0	0	0	3.889.000	0
4 01 4.01.2.10.1.03.01.0001 01 1.02 07	Koordinasi dan Penyusunan Laporan Keuangan Bulanan/Triwulanan/Semesteran SKPD	5.766.000	0	0	0	5.766.000	5.766.000	0	0	0	5.766.000	0
4 01 4.01.2.10.1.03.01.0001 01 1.03	Administrasi Barang Milik Daerah pada Perangkat Daerah	11.400.000	0	0	0	11.400.000	11.400.000	0	0	0	11.400.000	0
4 01 4.01.2.10.1.03.01.0001 01 1.03 06	Penatausahaan Barang Milik Daerah pada SKPD	11.400.000	0	0	0	11.400.000	11.400.000	0	0	0	11.400.000	0
4 01 4.01.2.10.1.03.01.0001 01 1.05	Administrasi Kepegawaian Perangkat Daerah	0	0	0	0	0	311.271.956	0	0	0	311.271.956	311.271.956
4 01 4.01.2.10.1.03.01.0001 01 1.05 10	Sosialisasi Peraturan Perundang-Undangan	0	0	0	0	0	223.567.956	0	0	0	223.567.956	223.567.956
4 01 4.01.2.10.1.03.01.0001 01 1.05 11	Bimbingan Teknis Implementasi Peraturan Perundang-Undangan	0	0	0	0	0	87.704.000	0	0	0	87.704.000	87.704.000
4 01 4.01.2.10.1.03.01.0001 01 1.06	Administrasi Umum Perangkat Daerah	350.972.000	0	0	0	350.972.000	468.512.000	0	0	0	468.512.000	117.540.000
4 01 4.01.2.10.1.03.01.0001 01 1.06 01	Penyediaan Komponen Instalasi Listrik/Penerangan Bangunan Kantor	7.996.000	0	0	0	7.996.000	7.996.000	0	0	0	7.996.000	0
4 01 4.01.2.10.1.03.01.0001 01 1.06 02	Penyediaan Peralatan dan Perlengkapan Kantor	29.621.000	0	0	0	29.621.000	29.621.000	0	0	0	29.621.000	0
4 01 4.01.2.10.1.03.01.0001 01 1.06 03	Penyediaan Peralatan Rumah Tangga	7.000.000	0	0	0	7.000.000	7.000.000	0	0	0	7.000.000	0
4 01 4.01.2.10.1.03.01.0001 01 1.06 05	Penyediaan Barang Cetak dan Penggandaan	26.810.000	0	0	0	26.810.000	26.810.000	0	0	0	26.810.000	0
4 01 4.01.2.10.1.03.01.0001 01 1.06 09	Penyelenggaraan Rapat Koordinasi dan Konsultasi SKPD	260.745.000	0	0	0	260.745.000	378.285.000	0	0	0	378.285.000	117.540.000
4 01 4.01.2.10.1.03.01.0001 01 1.06 11	Dukungan Pelaksanaan Sistem Pemerintahan Berbasis Elektronik pada SKPD	18.800.000	0	0	0	18.800.000	18.800.000	0	0	0	18.800.000	0
4 01 4.01.2.10.1.03.01.0001 01 1.07	Pengadaan Barang Milik Daerah Penunjang Urusan Pemerintah Daerah	0	5.568.000	0	0	5.568.000	0	5.568.000	0	0	5.568.000	0
4 01 4.01.2.10.1.03.01.0001 01 1.07 06	Pengadaan Peralatan dan Mesin Lainnya	0	5.568.000	0	0	5.568.000	0	5.568.000	0	0	5.568.000	0
4 01 4.01.2.10.1.03.01.0001 01 1.08	Penyediaan Jasa Penunjang Urusan Pemerintahan Daerah	2.400.000	0	0	0	2.400.000	2.400.000	0	0	0	2.400.000	0
4 01 4.01.2.10.1.03.01.0001 01 1.08 01	Penyediaan Jasa Surat Menyurat	2.400.000	0	0	0	2.400.000	2.400.000	0	0	0	2.400.000	0

PROVINSI DI YOGYAKARTA
REKAPITULASI PERUBAHAN BELANJA MENURUT URUSAN PEMERINTAHAN DAERAH, ORGANISASI, PROGRAM DAN KEGIATAN BESERTA HASIL DAN SUB KEGIATAN BESERTA KELUARAN
TAHUN ANGGARAN 2022

Kode	Uraian Urusan, Organisasi, Program, Kegiatan, dan Sub Kegiatan	Sebelum Perubahan					Setelah Perubahan					Bertambah/(Berkurang)
		Belanja					Belanja					
		Belanja Operasi	Belanja Modal	Belanja Tak Terduga	Belanja Transfer	Jumlah Belanja	Belanja Operasi	Belanja Modal	Belanja Tak Terduga	Belanja Transfer	Jumlah Belanja	
4 01 4.01.2.10.1.03.01.0001 01 1.09	Pemeliharaan Barang Milik Daerah Penunjang Urusan Pemerintahan Daerah	160.732.000	0	0	0	160.732.000	160.732.000	190.000.000	0	0	350.732.000	190.000.000
4 01 4.01.2.10.1.03.01.0001 01 1.09 01	Penyediaan Jasa Pemeliharaan, Biaya Pemeliharaan dan Pajak Kendaraan Perorangan Dinas atau Kendaraan Dinas Jabatan	123.797.000	0	0	0	123.797.000	123.797.000	0	0	0	123.797.000	0
4 01 4.01.2.10.1.03.01.0001 01 1.09 06	Pemeliharaan Peralatan dan Mesin Lainnya	36.935.000	0	0	0	36.935.000	36.935.000	0	0	0	36.935.000	0
4 01 4.01.2.10.1.03.01.0001 01 1.09 10	Pemeliharaan/Rehabilitasi Sarana dan Prasarana Gedung Kantor atau Bangunan Lainnya	0	0	0	0	0	0	190.000.000	0	0	190.000.000	190.000.000
4 01 4.01.2.10.1.03.01.0001 03	PROGRAM PEMERINTAHAN DAN OTONOMI DAERAH	1.191.204.000	80.000.000	0	0	1.271.204.000	1.384.724.000	80.000.000	0	0	1.464.724.000	193.520.000
4 01 4.01.2.10.1.03.01.0001 03 1.01	Pelaksanaan Tugas Pemerintahan	391.129.000	80.000.000	0	0	471.129.000	494.849.000	80.000.000	0	0	574.849.000	103.720.000
4 01 4.01.2.10.1.03.01.0001 03 1.01 02	Fasilitasi Pelaksanaan Pemerintahan Umum	81.054.000	0	0	0	81.054.000	184.774.000	0	0	0	184.774.000	103.720.000
4 01 4.01.2.10.1.03.01.0001 03 1.01 03	Fasilitasi Penataan Wilayah	310.075.000	80.000.000	0	0	390.075.000	310.075.000	80.000.000	0	0	390.075.000	0
4 01 4.01.2.10.1.03.01.0001 03 1.02	Pelaksanaan Otonomi Daerah	604.936.000	0	0	0	604.936.000	694.736.000	0	0	0	694.736.000	89.800.000
4 01 4.01.2.10.1.03.01.0001 03 1.02 02	Pengembangan Otonomi dan Penataan Urusan	203.482.000	0	0	0	203.482.000	203.482.000	0	0	0	203.482.000	0
4 01 4.01.2.10.1.03.01.0001 03 1.02 03	Evaluasi dan Penyelenggaraan Pemerintahan	401.454.000	0	0	0	401.454.000	491.254.000	0	0	0	491.254.000	89.800.000
4 01 4.01.2.10.1.03.01.0001 03 1.03	Fasilitasi Kerjasama Daerah	195.139.000	0	0	0	195.139.000	195.139.000	0	0	0	195.139.000	0
4 01 4.01.2.10.1.03.01.0001 03 1.03 01	Fasilitasi Kerjasama antar Pemerintah	195.139.000	0	0	0	195.139.000	195.139.000	0	0	0	195.139.000	0
4 01 4.01.2.10.1.03.01.0001 10	PROGRAM PENYELENGGARAAN KEISTIMEWAAN URUSAN KELEMBAGAAN DAN KETATALAKSANAAN	1.450.000.000	0	0	0	1.450.000.000	1.853.478.000	0	0	0	1.853.478.000	403.478.000
4 01 4.01.2.10.1.03.01.0001 10 1.01	Penataan Kelembagaan dan Ketatalaksanaan Urusan Kaistimewan	1.450.000.000	0	0	0	1.450.000.000	1.853.478.000	0	0	0	1.853.478.000	403.478.000
4 01 4.01.2.10.1.03.01.0001 10 1.01 10	Pelaksanaan Kelembagaan Asli	1.450.000.000	0	0	0	1.450.000.000	1.853.478.000	0	0	0	1.853.478.000	403.478.000
4 01 4.01.2.10.1.03.01.0001 11	PROGRAM PENYELENGGARAAN KEISTIMEWAAN URUSAN TATA CARA PENGISIAN JABATAN KEDUDUKAN, TUGAS, DAN WEWENANG GUBERNUR DAN WAKIL GUBERNUR DIY	561.250.000	0	0	0	561.250.000	399.160.000	0	0	0	399.160.000	(162.090.000)
4 01 4.01.2.10.1.03.01.0001 11 1.01	Tata Cara Pengisian Jabatan Gubernur dan Wakil Gubernur DIY	561.250.000	0	0	0	561.250.000	399.160.000	0	0	0	399.160.000	(162.090.000)
4 01 4.01.2.10.1.03.01.0001 11 1.01 01	Koordinasi Pemberhentian, Penetapan dan Pengesahan Jabatan Gubernur dan Wakil Gubernur DIY	561.250.000	0	0	0	561.250.000	399.160.000	0	0	0	399.160.000	(162.090.000)
4 01 4.01.2.10.1.03.01.0002	BIRO HUKUM	5.358.208.730	70.159.000	0	0	5.428.367.730	5.685.119.482	70.159.000	0	0	5.755.278.482	326.910.752
4 01 4.01.2.10.1.03.01.0002 01	PROGRAM PENUNJANG URUSAN PEMERINTAHAN DAERAH PROVINSI	786.119.800	70.159.000	0	0	856.278.800	832.160.800	70.159.000	0	0	902.319.800	46.041.000

PROVINSI DI YOGYAKARTA
REKAPITULASI PERUBAHAN BELANJA MENURUT URUSAN PEMERINTAHAN DAERAH, ORGANISASI, PROGRAM DAN KEGIATAN BESERTA HASIL DAN SUB KEGIATAN BESERTA KELUARAN
TAHUN ANGGARAN 2022

Kode	Uraian Urusan, Organisasi, Program, Kegiatan, dan Sub Kegiatan	Sebelum Perubahan					Setelah Perubahan					Bertambah/(Berkurang)
		Belanja					Belanja					
		Belanja Operasi	Belanja Modal	Belanja Tak Terduga	Belanja Transfer	Jumlah Belanja	Belanja Operasi	Belanja Modal	Belanja Tak Terduga	Belanja Transfer	Jumlah Belanja	
4 01 4.01.2.10.1.03.01.0002 01 1.01	Perencanaan, Penganggaran, dan Evaluasi Kinerja Perangkat Daerah	15.432.000	0	0	0	15.432.000	15.432.000	0	0	0	15.432.000	0
4 01 4.01.2.10.1.03.01.0002 01 1.01 01	Penyusunan Dokumen Perencanaan Perangkat Daerah	5.275.000	0	0	0	5.275.000	5.275.000	0	0	0	5.275.000	0
4 01 4.01.2.10.1.03.01.0002 01 1.01 04	Koordinasi dan Penyusunan DPA-SKPD	3.354.000	0	0	0	3.354.000	3.354.000	0	0	0	3.354.000	0
4 01 4.01.2.10.1.03.01.0002 01 1.01 07	Evaluasi Kinerja Perangkat Daerah	6.803.000	0	0	0	6.803.000	6.803.000	0	0	0	6.803.000	0
4 01 4.01.2.10.1.03.01.0002 01 1.02	Administrasi Keuangan Perangkat Daerah	42.633.000	0	0	0	42.633.000	42.633.000	0	0	0	42.633.000	0
4 01 4.01.2.10.1.03.01.0002 01 1.02 03	Pelaksanaan Penatausahaan dan Pengujian/Verifikasi Keuangan SKPD	36.840.000	0	0	0	36.840.000	36.840.000	0	0	0	36.840.000	0
4 01 4.01.2.10.1.03.01.0002 01 1.02 05	Koordinasi dan Penyusunan Laporan Keuangan Akhir Tahun SKPD	1.131.000	0	0	0	1.131.000	1.131.000	0	0	0	1.131.000	0
4 01 4.01.2.10.1.03.01.0002 01 1.02 07	Koordinasi dan Penyusunan Laporan Keuangan Bulanan/Triwulanan/Semesteran SKPD	4.662.000	0	0	0	4.662.000	4.662.000	0	0	0	4.662.000	0
4 01 4.01.2.10.1.03.01.0002 01 1.03	Administrasi Barang Milik Daerah pada Perangkat Daerah	13.200.000	0	0	0	13.200.000	13.200.000	0	0	0	13.200.000	0
4 01 4.01.2.10.1.03.01.0002 01 1.03 06	Penatausahaan Barang Milik Daerah pada SKPD	13.200.000	0	0	0	13.200.000	13.200.000	0	0	0	13.200.000	0
4 01 4.01.2.10.1.03.01.0002 01 1.06	Administrasi Umum Perangkat Daerah	292.394.000	6.000.000	0	0	298.394.000	384.006.000	6.000.000	0	0	390.006.000	91.612.000
4 01 4.01.2.10.1.03.01.0002 01 1.06 01	Penyediaan Komponen Instalasi Listrik/Penerangan Bangunan Kantor	4.834.000	0	0	0	4.834.000	4.834.000	0	0	0	4.834.000	0
4 01 4.01.2.10.1.03.01.0002 01 1.06 02	Penyediaan Peralatan dan Perlengkapan Kantor	35.510.000	0	0	0	35.510.000	35.510.000	0	0	0	35.510.000	0
4 01 4.01.2.10.1.03.01.0002 01 1.06 03	Penyediaan Peralatan Rumah Tangga	9.711.000	0	0	0	9.711.000	9.711.000	0	0	0	9.711.000	0
4 01 4.01.2.10.1.03.01.0002 01 1.06 05	Penyediaan Barang Cetak dan Penggandaan	33.085.000	0	0	0	33.085.000	33.085.000	0	0	0	33.085.000	0
4 01 4.01.2.10.1.03.01.0002 01 1.06 06	Penyediaan Bahan Bacaan dan Peraturan Perundang-undangan	2.460.000	6.000.000	0	0	8.460.000	2.460.000	6.000.000	0	0	8.460.000	0
4 01 4.01.2.10.1.03.01.0002 01 1.06 09	Penyelenggaraan Rapat Koordinasi dan Konsultasi SKPD	206.794.000	0	0	0	206.794.000	298.406.000	0	0	0	298.406.000	91.612.000
4 01 4.01.2.10.1.03.01.0002 01 1.07	Pengadaan Barang Milik Daerah Penunjang Urusan Pemerintah Daerah	0	64.159.000	0	0	64.159.000	0	64.159.000	0	0	64.159.000	0
4 01 4.01.2.10.1.03.01.0002 01 1.07 06	Pengadaan Peralatan dan Mesin Lainnya	0	58.537.000	0	0	58.537.000	0	58.537.000	0	0	58.537.000	0
4 01 4.01.2.10.1.03.01.0002 01 1.07 10	Pengadaan Sarana dan Prasarana Gedung Kantor atau Bangunan Lainnya	0	5.622.000	0	0	5.622.000	0	5.622.000	0	0	5.622.000	0
4 01 4.01.2.10.1.03.01.0002 01 1.08	Penyediaan Jasa Penunjang Urusan Pemerintahan Daerah	48.800.000	0	0	0	48.800.000	5.980.000	0	0	0	5.980.000	(42.820.000)
4 01 4.01.2.10.1.03.01.0002 01 1.08 01	Penyediaan Jasa Surat Menyurat	3.000.000	0	0	0	3.000.000	2.380.000	0	0	0	2.380.000	(620.000)

PROVINSI DI YOGYAKARTA
REKAPITULASI PERUBAHAN BELANJA MENURUT URUSAN PEMERINTAHAN DAERAH, ORGANISASI, PROGRAM DAN KEGIATAN BESERTA HASIL DAN SUB KEGIATAN BESERTA KELUARAN
TAHUN ANGGARAN 2022

Kode	Uraian Urusan, Organisasi, Program, Kegiatan, dan Sub Kegiatan	Sebelum Perubahan					Setelah Perubahan					Bertambah/(Berkurang)
		Belanja					Belanja					
		Belanja Operasi	Belanja Modal	Belanja Tak Terduga	Belanja Transfer	Jumlah Belanja	Belanja Operasi	Belanja Modal	Belanja Tak Terduga	Belanja Transfer	Jumlah Belanja	
4 01 4.01.2.10.1.03.01.0002 01 1.08 02	Penyediaan Jasa Komunikasi, Sumber Daya Air dan Listrik	10.800.000	0	0	0	10.800.000	3.600.000	0	0	0	3.600.000	(7.200.000)
4 01 4.01.2.10.1.03.01.0002 01 1.08 04	Penyediaan Jasa Pelayanan Umum Kantor	35.000.000	0	0	0	35.000.000	0	0	0	0	0	(35.000.000)
4 01 4.01.2.10.1.03.01.0002 01 1.09	Pemeliharaan Barang Milik Daerah Penunjang Urusan Pemerintahan Daerah	373.660.800	0	0	0	373.660.800	370.909.800	0	0	0	370.909.800	(2.751.000)
4 01 4.01.2.10.1.03.01.0002 01 1.09 01	Penyediaan Jasa Pemeliharaan, Biaya Pemeliharaan dan Pajak Kendaraan Perorangan Dinas atau Kendaraan Dinas Jabatan	24.897.000	0	0	0	24.897.000	24.897.000	0	0	0	24.897.000	0
4 01 4.01.2.10.1.03.01.0002 01 1.09 02	Penyediaan Jasa Pemeliharaan, Biaya Pemeliharaan, Pajak dan Perizinan Kendaraan Dinas Operasional atau Lapangan	72.549.800	0	0	0	72.549.800	72.548.800	0	0	0	72.548.800	(1.000)
4 01 4.01.2.10.1.03.01.0002 01 1.09 06	Pemeliharaan Peralatan dan Mesin Lainnya	34.225.000	0	0	0	34.225.000	31.475.000	0	0	0	31.475.000	(2.750.000)
4 01 4.01.2.10.1.03.01.0002 01 1.09 10	Pemeliharaan/Rehabilitasi Sarana dan Prasarana Gedung Kantor atau Bangunan Lainnya	241.989.000	0	0	0	241.989.000	241.989.000	0	0	0	241.989.000	0
4 01 4.01.2.10.1.03.01.0002 05	PROGRAM FASILITASI DAN KOORDINASI HUKUM	3.814.728.930	0	0	0	3.814.728.930	4.006.708.682	0	0	0	4.006.708.682	191.979.752
4 01 4.01.2.10.1.03.01.0002 05 1.01	Fasilitasi Penyusunan Perundang-Undangan	1.942.654.250	0	0	0	1.942.654.250	1.942.654.250	0	0	0	1.942.654.250	0
4 01 4.01.2.10.1.03.01.0002 05 1.01 01	Fasilitasi Penyusunan Produk Hukum Pengaturan	318.555.000	0	0	0	318.555.000	318.555.000	0	0	0	318.555.000	0
4 01 4.01.2.10.1.03.01.0002 05 1.01 02	Fasilitasi Penyusunan Produk Hukum Penetapan	27.792.000	0	0	0	27.792.000	27.792.000	0	0	0	27.792.000	0
4 01 4.01.2.10.1.03.01.0002 05 1.01 03	Pendokumentasian Produk Hukum dan Naskah Hukum Lainnya	1.253.089.000	0	0	0	1.253.089.000	1.253.089.000	0	0	0	1.253.089.000	0
4 01 4.01.2.10.1.03.01.0002 05 1.01 04	Fasilitasi dan Evaluasi Produk Hukum Kabupaten/Kota	343.218.250	0	0	0	343.218.250	343.218.250	0	0	0	343.218.250	0
4 01 4.01.2.10.1.03.01.0002 05 1.02	Fasilitasi Bantuan Hukum	1.872.074.680	0	0	0	1.872.074.680	2.064.054.432	0	0	0	2.064.054.432	191.979.752
4 01 4.01.2.10.1.03.01.0002 05 1.02 01	Fasilitasi Penyelesaian Masalah Hukum	473.742.000	0	0	0	473.742.000	465.742.000	0	0	0	465.742.000	(8.000.000)
4 01 4.01.2.10.1.03.01.0002 05 1.02 02	Fasilitasi Penyelesaian Masalah Non Litigasi dan HAM	1.398.332.680	0	0	0	1.398.332.680	1.598.312.432	0	0	0	1.598.312.432	199.979.752
4 01 4.01.2.10.1.03.01.0002 10	PROGRAM PENYELENGGARAAN KEISTIMEWAAN URUSAN KELEMBAGAAN DAN KETATALAKSANAAN	757.360.000	0	0	0	757.360.000	846.250.000	0	0	0	846.250.000	88.890.000
4 01 4.01.2.10.1.03.01.0002 10 1.01	Penataan Kelembagaan dan Ketatalaksanaan Urusan Kaistimewan	757.360.000	0	0	0	757.360.000	846.250.000	0	0	0	846.250.000	88.890.000
4 01 4.01.2.10.1.03.01.0002 10 1.01 12	Pengawasan Rancangan Produk Hukum dan Produk Hukum Kabupaten/Kota Tindak Lanjut Pelaksanaan Kewenangan Keistimewaan	757.360.000	0	0	0	757.360.000	846.250.000	0	0	0	846.250.000	88.890.000
4 01 4.01.2.10.1.03.01.0003	BIRO BINA MENTAL SPIRITUAL	45.810.700.800	241.120.000	0	0	46.051.820.800	45.810.700.800	241.120.000	0	0	46.051.820.800	0

PROVINSI DI YOGYAKARTA
REKAPITULASI PERUBAHAN BELANJA MENURUT URUSAN PEMERINTAHAN DAERAH, ORGANISASI, PROGRAM DAN KEGIATAN BESERTA HASIL DAN SUB KEGIATAN BESERTA KELUARAN
TAHUN ANGGARAN 2022

Kode	Uraian Urusan, Organisasi, Program, Kegiatan, dan Sub Kegiatan	Sebelum Perubahan					Setelah Perubahan					Bertambah/(Berkurang)
		Belanja					Belanja					
		Belanja Operasi	Belanja Modal	Belanja Tak Terduga	Belanja Transfer	Jumlah Belanja	Belanja Operasi	Belanja Modal	Belanja Tak Terduga	Belanja Transfer	Jumlah Belanja	
4 01 4.01.2.10.1.03.01.0003 01	PROGRAM PENUNJANG URUSAN PEMERINTAHAN DAERAH PROVINSI	1.031.405.800	233.928.000	0	0	1.265.333.800	945.285.800	233.928.000	0	0	1.179.213.800	(86.120.000)
4 01 4.01.2.10.1.03.01.0003 01 1.01	Perencanaan, Penganggaran, dan Evaluasi Kinerja Perangkat Daerah	65.500.000	0	0	0	65.500.000	65.500.000	0	0	0	65.500.000	0
4 01 4.01.2.10.1.03.01.0003 01 1.01 01	Penyusunan Dokumen Perencanaan Perangkat Daerah	60.000.000	0	0	0	60.000.000	60.000.000	0	0	0	60.000.000	0
4 01 4.01.2.10.1.03.01.0003 01 1.01 07	Evaluasi Kinerja Perangkat Daerah	5.500.000	0	0	0	5.500.000	5.500.000	0	0	0	5.500.000	0
4 01 4.01.2.10.1.03.01.0003 01 1.02	Administrasi Keuangan Perangkat Daerah	138.344.000	0	0	0	138.344.000	62.060.000	0	0	0	62.060.000	(76.284.000)
4 01 4.01.2.10.1.03.01.0003 01 1.02 03	Pelaksanaan Penatausahaan dan Pengujian/Verifikasi Keuangan SKPD	115.844.000	0	0	0	115.844.000	40.844.000	0	0	0	40.844.000	(75.000.000)
4 01 4.01.2.10.1.03.01.0003 01 1.02 05	Koordinasi dan Penyusunan Laporan Keuangan Akhir Tahun SKPD	5.500.000	0	0	0	5.500.000	5.500.000	0	0	0	5.500.000	0
4 01 4.01.2.10.1.03.01.0003 01 1.02 07	Koordinasi dan Penyusunan Laporan Keuangan Bulanan/Triwulanan/Semesteran SKPD	17.000.000	0	0	0	17.000.000	15.716.000	0	0	0	15.716.000	(1.284.000)
4 01 4.01.2.10.1.03.01.0003 01 1.03	Administrasi Barang Milik Daerah pada Perangkat Daerah	11.000.000	0	0	0	11.000.000	11.000.000	0	0	0	11.000.000	0
4 01 4.01.2.10.1.03.01.0003 01 1.03 06	Penatausahaan Barang Milik Daerah pada SKPD	11.000.000	0	0	0	11.000.000	11.000.000	0	0	0	11.000.000	0
4 01 4.01.2.10.1.03.01.0003 01 1.06	Administrasi Umum Perangkat Daerah	633.917.000	2.348.000	0	0	636.265.000	630.125.000	2.348.000	0	0	632.473.000	(3.792.000)
4 01 4.01.2.10.1.03.01.0003 01 1.06 01	Penyediaan Komponen Instalasi Listrik/Penerangan Bangunan Kantor	10.000.000	0	0	0	10.000.000	10.000.000	0	0	0	10.000.000	0
4 01 4.01.2.10.1.03.01.0003 01 1.06 02	Penyediaan Peralatan dan Perlengkapan Kantor	45.000.000	0	0	0	45.000.000	45.000.000	0	0	0	45.000.000	0
4 01 4.01.2.10.1.03.01.0003 01 1.06 05	Penyediaan Barang Cetak dan Penggandaan	30.000.000	0	0	0	30.000.000	29.058.000	0	0	0	29.058.000	(942.000)
4 01 4.01.2.10.1.03.01.0003 01 1.06 06	Penyediaan Bahan Bacaan dan Peraturan Perundang-undangan	23.700.000	2.348.000	0	0	26.048.000	23.700.000	2.348.000	0	0	26.048.000	0
4 01 4.01.2.10.1.03.01.0003 01 1.06 09	Penyelenggaraan Rapat Koordinasi dan Konsultasi SKPD	525.217.000	0	0	0	525.217.000	522.367.000	0	0	0	522.367.000	(2.850.000)
4 01 4.01.2.10.1.03.01.0003 01 1.07	Pengadaan Barang Milik Daerah Penunjang Urusan Pemerintah Daerah	2.144.000	231.580.000	0	0	233.724.000	2.144.000	231.580.000	0	0	233.724.000	0
4 01 4.01.2.10.1.03.01.0003 01 1.07 05	Pengadaan Mebel	0	9.418.000	0	0	9.418.000	0	9.418.000	0	0	9.418.000	0
4 01 4.01.2.10.1.03.01.0003 01 1.07 06	Pengadaan Peralatan dan Mesin Lainnya	2.144.000	222.162.000	0	0	224.306.000	2.144.000	222.162.000	0	0	224.306.000	0
4 01 4.01.2.10.1.03.01.0003 01 1.08	Penyediaan Jasa Penunjang Urusan Pemerintahan Daerah	5.500.000	0	0	0	5.500.000	5.500.000	0	0	0	5.500.000	0
4 01 4.01.2.10.1.03.01.0003 01 1.08 01	Penyediaan Jasa Surat Menyurat	5.500.000	0	0	0	5.500.000	5.500.000	0	0	0	5.500.000	0
4 01 4.01.2.10.1.03.01.0003 01 1.09	Pemeliharaan Barang Milik Daerah Penunjang Urusan Pemerintahan Daerah	175.000.800	0	0	0	175.000.800	168.956.800	0	0	0	168.956.800	(6.044.000)

PROVINSI DI YOGYAKARTA
REKAPITULASI PERUBAHAN BELANJA MENURUT URUSAN PEMERINTAHAN DAERAH, ORGANISASI, PROGRAM DAN KEGIATAN BESERTA HASIL DAN SUB KEGIATAN BESERTA KELUARAN
TAHUN ANGGARAN 2022

Kode	Uraian Urusan, Organisasi, Program, Kegiatan, dan Sub Kegiatan	Sebelum Perubahan					Setelah Perubahan					Bertambah/(Berkurang)
		Belanja					Belanja					
		Belanja Operasi	Belanja Modal	Belanja Tak Terduga	Belanja Transfer	Jumlah Belanja	Belanja Operasi	Belanja Modal	Belanja Tak Terduga	Belanja Transfer	Jumlah Belanja	
4 01 4.01.2.10.1.03.01.0003 01 1.09 01	Penyediaan Jasa Pemeliharaan, Biaya Pemeliharaan dan Pajak Kendaraan Perorangan Dinas atau Kendaraan Dinas Jabatan	115.000.800	0	0	0	115.000.800	108.956.800	0	0	0	108.956.800	(6.044.000)
4 01 4.01.2.10.1.03.01.0003 01 1.09 05	Pemeliharaan Mebel	20.000.000	0	0	0	20.000.000	20.000.000	0	0	0	20.000.000	0
4 01 4.01.2.10.1.03.01.0003 01 1.09 06	Pemeliharaan Peralatan dan Mesin Lainnya	40.000.000	0	0	0	40.000.000	40.000.000	0	0	0	40.000.000	0
4 01 4.01.2.10.1.03.01.0003 04	PROGRAM KESEJAHTERAAN RAKYAT	44.779.295.000	7.192.000	0	0	44.786.487.000	44.865.415.000	7.192.000	0	0	44.872.607.000	86.120.000
4 01 4.01.2.10.1.03.01.0003 04 1.01	Fasilitasi Pembinaan Mental Spiritual	44.439.517.000	0	0	0	44.439.517.000	44.439.517.000	0	0	0	44.439.517.000	0
4 01 4.01.2.10.1.03.01.0003 04 1.01 02	Fasilitasi Kelembagaan Bina Spiritual	44.439.517.000	0	0	0	44.439.517.000	44.439.517.000	0	0	0	44.439.517.000	0
4 01 4.01.2.10.1.03.01.0003 04 1.02	Fasilitasi Pengembangan Kesejahteraan Rakyat Pelayanan Dasar	290.438.000	7.192.000	0	0	297.630.000	376.558.000	7.192.000	0	0	383.750.000	86.120.000
4 01 4.01.2.10.1.03.01.0003 04 1.02 01	Fasilitasi, Koordinasi, Sinkronisasi, Evaluasi, dan Capaian Kinerja Kebijakan Kesejahteraan Rakyat Bidang Pendidikan	39.830.000	0	0	0	39.830.000	125.950.000	0	0	0	125.950.000	86.120.000
4 01 4.01.2.10.1.03.01.0003 04 1.02 02	Fasilitasi, Koordinasi, Sinkronisasi, Evaluasi, dan Capaian Kinerja Kebijakan Kesejahteraan Rakyat Bidang Kesehatan	250.608.000	7.192.000	0	0	257.800.000	250.608.000	7.192.000	0	0	257.800.000	0
4 01 4.01.2.10.1.03.01.0003 04 1.03	Fasilitasi Pengembangan Kesejahteraan Rakyat Non Pelayanan Dasar	49.340.000	0	0	0	49.340.000	49.340.000	0	0	0	49.340.000	0
4 01 4.01.2.10.1.03.01.0003 04 1.03 01	Koordinasi dan Sinkronisasi Kebijakan Kesejahteraan Rakyat Bidang Kepemudaan, Olahraga, Kebudayaan, dan Pariwisata	49.340.000	0	0	0	49.340.000	49.340.000	0	0	0	49.340.000	0
4 01 4.01.2.10.1.03.01.0004	BIRO ADMINISTRASI PEREKONOMIAN DAN SUMBER DAYA ALAM	4.089.826.550	0	0	0	4.089.826.550	2.666.788.000	0	0	0	2.666.788.000	(1.423.038.550)
4 01 4.01.2.10.1.03.01.0004 01	PROGRAM PENUNJANG URUSAN PEMERINTAHAN DAERAH PROVINSI	387.042.000	0	0	0	387.042.000	387.042.000	0	0	0	387.042.000	0
4 01 4.01.2.10.1.03.01.0004 01 1.01	Perencanaan, Penganggaran, dan Evaluasi Kinerja Perangkat Daerah	34.062.000	0	0	0	34.062.000	34.062.000	0	0	0	34.062.000	0
4 01 4.01.2.10.1.03.01.0004 01 1.01 01	Penyusunan Dokumen Perencanaan Perangkat Daerah	28.376.000	0	0	0	28.376.000	28.376.000	0	0	0	28.376.000	0
4 01 4.01.2.10.1.03.01.0004 01 1.01 04	Koordinasi dan Penyusunan DPA-SKPD	1.996.000	0	0	0	1.996.000	1.996.000	0	0	0	1.996.000	0
4 01 4.01.2.10.1.03.01.0004 01 1.01 07	Evaluasi Kinerja Perangkat Daerah	3.690.000	0	0	0	3.690.000	3.690.000	0	0	0	3.690.000	0
4 01 4.01.2.10.1.03.01.0004 01 1.02	Administrasi Keuangan Perangkat Daerah	38.135.000	0	0	0	38.135.000	38.135.000	0	0	0	38.135.000	0
4 01 4.01.2.10.1.03.01.0004 01 1.02 03	Pelaksanaan Penatausahaan dan Pengujian/Verifikasi Keuangan SKPD	32.760.000	0	0	0	32.760.000	32.760.000	0	0	0	32.760.000	0
4 01 4.01.2.10.1.03.01.0004 01 1.02 05	Koordinasi dan Penyusunan Laporan Keuangan Akhir Tahun SKPD	2.218.000	0	0	0	2.218.000	2.218.000	0	0	0	2.218.000	0

PROVINSI DI YOGYAKARTA
REKAPITULASI PERUBAHAN BELANJA MENURUT URUSAN PEMERINTAHAN DAERAH, ORGANISASI, PROGRAM DAN KEGIATAN BESERTA HASIL DAN SUB KEGIATAN BESERTA KELUARAN
TAHUN ANGGARAN 2022

Kode	Uraian Urusan, Organisasi, Program, Kegiatan, dan Sub Kegiatan	Sebelum Perubahan					Setelah Perubahan					Bertambah/(Berkurang)
		Belanja					Belanja					
		Belanja Operasi	Belanja Modal	Belanja Tak Terduga	Belanja Transfer	Jumlah Belanja	Belanja Operasi	Belanja Modal	Belanja Tak Terduga	Belanja Transfer	Jumlah Belanja	
4 01 4.01.2.10.1.03.01.0004 01 1.02 07	Koordinasi dan Penyusunan Laporan Keuangan Bulanan/Triwulanan/Semesteran SKPD	3.157.000	0	0	0	3.157.000	3.157.000	0	0	0	3.157.000	0
4 01 4.01.2.10.1.03.01.0004 01 1.03	Administrasi Barang Milik Daerah pada Perangkat Daerah	9.600.000	0	0	0	9.600.000	9.600.000	0	0	0	9.600.000	0
4 01 4.01.2.10.1.03.01.0004 01 1.03 06	Penatausahaan Barang Milik Daerah pada SKPD	9.600.000	0	0	0	9.600.000	9.600.000	0	0	0	9.600.000	0
4 01 4.01.2.10.1.03.01.0004 01 1.06	Administrasi Umum Perangkat Daerah	191.245.000	0	0	0	191.245.000	191.245.000	0	0	0	191.245.000	0
4 01 4.01.2.10.1.03.01.0004 01 1.06 01	Penyediaan Komponen Instalasi Listrik/Penerangan Bangunan Kantor	2.350.000	0	0	0	2.350.000	2.350.000	0	0	0	2.350.000	0
4 01 4.01.2.10.1.03.01.0004 01 1.06 02	Penyediaan Peralatan dan Perlengkapan Kantor	20.674.000	0	0	0	20.674.000	20.674.000	0	0	0	20.674.000	0
4 01 4.01.2.10.1.03.01.0004 01 1.06 03	Penyediaan Peralatan Rumah Tangga	8.603.000	0	0	0	8.603.000	8.603.000	0	0	0	8.603.000	0
4 01 4.01.2.10.1.03.01.0004 01 1.06 05	Penyediaan Barang Cetak dan Penggandaan	22.160.000	0	0	0	22.160.000	22.160.000	0	0	0	22.160.000	0
4 01 4.01.2.10.1.03.01.0004 01 1.06 06	Penyediaan Bahan Bacaan dan Peraturan Perundang-undangan	8.520.000	0	0	0	8.520.000	8.520.000	0	0	0	8.520.000	0
4 01 4.01.2.10.1.03.01.0004 01 1.06 09	Penyelenggaraan Rapat Koordinasi dan Konsultasi SKPD	128.938.000	0	0	0	128.938.000	128.938.000	0	0	0	128.938.000	0
4 01 4.01.2.10.1.03.01.0004 01 1.08	Penyediaan Jasa Penunjang Urusan Pemerintahan Daerah	6.770.000	0	0	0	6.770.000	6.770.000	0	0	0	6.770.000	0
4 01 4.01.2.10.1.03.01.0004 01 1.08 01	Penyediaan Jasa Surat Menyurat	3.170.000	0	0	0	3.170.000	3.170.000	0	0	0	3.170.000	0
4 01 4.01.2.10.1.03.01.0004 01 1.08 02	Penyediaan Jasa Komunikasi, Sumber Daya Air dan Listrik	3.600.000	0	0	0	3.600.000	3.600.000	0	0	0	3.600.000	0
4 01 4.01.2.10.1.03.01.0004 01 1.09	Pemeliharaan Barang Milik Daerah Penunjang Urusan Pemerintahan Daerah	107.230.000	0	0	0	107.230.000	107.230.000	0	0	0	107.230.000	0
4 01 4.01.2.10.1.03.01.0004 01 1.09 01	Penyediaan Jasa Pemeliharaan, Biaya Pemeliharaan dan Pajak Kendaraan Perorangan Dinas atau Kendaraan Dinas Jabatan	23.430.000	0	0	0	23.430.000	23.430.000	0	0	0	23.430.000	0
4 01 4.01.2.10.1.03.01.0004 01 1.09 02	Penyediaan Jasa Pemeliharaan, Biaya Pemeliharaan, Pajak dan Perizinan Kendaraan Dinas Operasional atau Lapangan	64.445.000	0	0	0	64.445.000	64.445.000	0	0	0	64.445.000	0
4 01 4.01.2.10.1.03.01.0004 01 1.09 05	Pemeliharaan Mebel	1.645.000	0	0	0	1.645.000	1.645.000	0	0	0	1.645.000	0
4 01 4.01.2.10.1.03.01.0004 01 1.09 06	Pemeliharaan Peralatan dan Mesin Lainnya	12.830.000	0	0	0	12.830.000	12.830.000	0	0	0	12.830.000	0
4 01 4.01.2.10.1.03.01.0004 01 1.09 10	Pemeliharaan/Rehabilitasi Sarana dan Prasarana Gedung Kantor atau Bangunan Lainnya	4.880.000	0	0	0	4.880.000	4.880.000	0	0	0	4.880.000	0
4 01 4.01.2.10.1.03.01.0004 06	PROGRAM PEREKONOMIAN DAN PEMBANGUNAN	3.702.784.550	0	0	0	3.702.784.550	2.279.746.000	0	0	0	2.279.746.000	(1.423.038.550)
4 01 4.01.2.10.1.03.01.0004 06 1.01	Pengelolaan Kebijakan dan Koordinasi Perekonomian	1.411.052.000	0	0	0	1.411.052.000	1.411.052.000	0	0	0	1.411.052.000	0

PROVINSI DI YOGYAKARTA
REKAPITULASI PERUBAHAN BELANJA MENURUT URUSAN PEMERINTAHAN DAERAH, ORGANISASI, PROGRAM DAN KEGIATAN BESERTA HASIL DAN SUB KEGIATAN BESERTA KELUARAN
TAHUN ANGGARAN 2022

Kode	Uraian Urusan, Organisasi, Program, Kegiatan, dan Sub Kegiatan	Sebelum Perubahan					Setelah Perubahan					Bertambah/(Berkurang)
		Belanja					Belanja					
		Belanja Operasi	Belanja Modal	Belanja Tak Terduga	Belanja Transfer	Jumlah Belanja	Belanja Operasi	Belanja Modal	Belanja Tak Terduga	Belanja Transfer	Jumlah Belanja	
4 01 4.01.2.10.1.03.01.0004 06 1.01 01	Fasilitasi Pengelolaan Kebijakan Ekonomi Makro	1.032.537.000	0	0	0	1.032.537.000	1.032.537.000	0	0	0	1.032.537.000	0
4 01 4.01.2.10.1.03.01.0004 06 1.01 02	Fasilitasi Pengelolaan Kebijakan Ekonomi Mikro	378.515.000	0	0	0	378.515.000	378.515.000	0	0	0	378.515.000	0
4 01 4.01.2.10.1.03.01.0004 06 1.02	Pengelolaan Kebijakan dan Koordinasi Sumber Daya Alam	2.119.718.550	0	0	0	2.119.718.550	696.680.000	0	0	0	696.680.000	(1.423.038.550)
4 01 4.01.2.10.1.03.01.0004 06 1.02 01	Koordinasi, Sinkronisasi dan Evaluasi Kebijakan Pertanian, Kehutanan, Kelautan, dan Perikanan	2.119.718.550	0	0	0	2.119.718.550	696.680.000	0	0	0	696.680.000	(1.423.038.550)
4 01 4.01.2.10.1.03.01.0004 06 1.03	Pengelolaan Kebijakan dan Koordinasi BUMD dan BLUD	172.014.000	0	0	0	172.014.000	172.014.000	0	0	0	172.014.000	0
4 01 4.01.2.10.1.03.01.0004 06 1.03 01	Koordinasi, Sinkronisasi, Monitoring, dan Evaluasi Kebijakan Pengelolaan Badan Usaha Milik Daerah Jasa Keuangan dan Aneka Usaha	172.014.000	0	0	0	172.014.000	172.014.000	0	0	0	172.014.000	0
4 01 4.01.2.10.1.03.01.0005	BIRO PENGEMBANGAN INFRASTRUKTUR WILAYAH DAN PEMBIAYAAN PEMBANGUNAN	1.315.959.000	14.960.000	0	0	1.330.919.000	1.204.704.500	14.960.000	0	0	1.219.664.500	(111.254.500)
4 01 4.01.2.10.1.03.01.0005 01	PROGRAM PENUNJANG URUSAN PEMERINTAHAN DAERAH PROVINSI	495.897.000	14.960.000	0	0	510.857.000	495.897.000	14.960.000	0	0	510.857.000	0
4 01 4.01.2.10.1.03.01.0005 01 1.01	Perencanaan, Penganggaran, dan Evaluasi Kinerja Perangkat Daerah	19.035.000	0	0	0	19.035.000	19.035.000	0	0	0	19.035.000	0
4 01 4.01.2.10.1.03.01.0005 01 1.01 01	Penyusunan Dokumen Perencanaan Perangkat Daerah	7.542.000	0	0	0	7.542.000	7.542.000	0	0	0	7.542.000	0
4 01 4.01.2.10.1.03.01.0005 01 1.01 04	Koordinasi dan Penyusunan DPA-SKPD	3.683.000	0	0	0	3.683.000	3.683.000	0	0	0	3.683.000	0
4 01 4.01.2.10.1.03.01.0005 01 1.01 07	Evaluasi Kinerja Perangkat Daerah	7.810.000	0	0	0	7.810.000	7.810.000	0	0	0	7.810.000	0
4 01 4.01.2.10.1.03.01.0005 01 1.02	Administrasi Keuangan Perangkat Daerah	46.744.000	0	0	0	46.744.000	46.744.000	0	0	0	46.744.000	0
4 01 4.01.2.10.1.03.01.0005 01 1.02 03	Pelaksanaan Penatausahaan dan Pengujian/Verifikasi Keuangan SKPD	34.020.000	0	0	0	34.020.000	34.020.000	0	0	0	34.020.000	0
4 01 4.01.2.10.1.03.01.0005 01 1.02 05	Koordinasi dan Penyusunan Laporan Keuangan Akhir Tahun SKPD	4.954.000	0	0	0	4.954.000	4.954.000	0	0	0	4.954.000	0
4 01 4.01.2.10.1.03.01.0005 01 1.02 07	Koordinasi dan Penyusunan Laporan Keuangan Bulanan/Triwulanan/Semesteran SKPD	7.770.000	0	0	0	7.770.000	7.770.000	0	0	0	7.770.000	0
4 01 4.01.2.10.1.03.01.0005 01 1.03	Administrasi Barang Milik Daerah pada Perangkat Daerah	14.292.000	0	0	0	14.292.000	14.292.000	0	0	0	14.292.000	0
4 01 4.01.2.10.1.03.01.0005 01 1.03 06	Penatausahaan Barang Milik Daerah pada SKPD	14.292.000	0	0	0	14.292.000	14.292.000	0	0	0	14.292.000	0
4 01 4.01.2.10.1.03.01.0005 01 1.06	Administrasi Umum Perangkat Daerah	270.736.000	0	0	0	270.736.000	270.736.000	0	0	0	270.736.000	0
4 01 4.01.2.10.1.03.01.0005 01 1.06 01	Penyediaan Komponen Instalasi Listrik/Penerangan Bangunan Kantor	7.701.000	0	0	0	7.701.000	7.701.000	0	0	0	7.701.000	0

PROVINSI DI YOGYAKARTA
REKAPITULASI PERUBAHAN BELANJA MENURUT URUSAN PEMERINTAHAN DAERAH, ORGANISASI, PROGRAM DAN KEGIATAN BESERTA HASIL DAN SUB KEGIATAN BESERTA KELUARAN
TAHUN ANGGARAN 2022

Kode	Uraian Urusan, Organisasi, Program, Kegiatan, dan Sub Kegiatan	Sebelum Perubahan					Setelah Perubahan					Bertambah/(Berkurang)
		Belanja					Belanja					
		Belanja Operasi	Belanja Modal	Belanja Tak Terduga	Belanja Transfer	Jumlah Belanja	Belanja Operasi	Belanja Modal	Belanja Tak Terduga	Belanja Transfer	Jumlah Belanja	
4 01 4.01.2.10.1.03.01.0005 01 1.06 02	Penyediaan Peralatan dan Perlengkapan Kantor	34.054.000	0	0	0	34.054.000	34.113.000	0	0	0	34.113.000	59.000
4 01 4.01.2.10.1.03.01.0005 01 1.06 03	Penyediaan Peralatan Rumah Tangga	3.212.000	0	0	0	3.212.000	3.212.000	0	0	0	3.212.000	0
4 01 4.01.2.10.1.03.01.0005 01 1.06 05	Penyediaan Barang Cetak dan Penggandaan	15.152.000	0	0	0	15.152.000	15.152.000	0	0	0	15.152.000	0
4 01 4.01.2.10.1.03.01.0005 01 1.06 09	Penyelenggaraan Rapat Koordinasi dan Konsultasi SKPD	203.917.000	0	0	0	203.917.000	203.858.000	0	0	0	203.858.000	(59.000)
4 01 4.01.2.10.1.03.01.0005 01 1.06 11	Dukungan Pelaksanaan Sistem Pemerintahan Berbasis Elektronik pada SKPD	6.700.000	0	0	0	6.700.000	6.700.000	0	0	0	6.700.000	0
4 01 4.01.2.10.1.03.01.0005 01 1.07	Pengadaan Barang Milik Daerah Penunjang Urusan Pemerintah Daerah	0	14.960.000	0	0	14.960.000	0	14.960.000	0	0	14.960.000	0
4 01 4.01.2.10.1.03.01.0005 01 1.07 06	Pengadaan Peralatan dan Mesin Lainnya	0	8.100.000	0	0	8.100.000	0	8.100.000	0	0	8.100.000	0
4 01 4.01.2.10.1.03.01.0005 01 1.07 10	Pengadaan Sarana dan Prasarana Gedung Kantor atau Bangunan Lainnya	0	6.860.000	0	0	6.860.000	0	6.860.000	0	0	6.860.000	0
4 01 4.01.2.10.1.03.01.0005 01 1.08	Penyediaan Jasa Penunjang Urusan Pemerintahan Daerah	5.500.000	0	0	0	5.500.000	5.500.000	0	0	0	5.500.000	0
4 01 4.01.2.10.1.03.01.0005 01 1.08 01	Penyediaan Jasa Surat Menyurat	5.500.000	0	0	0	5.500.000	5.500.000	0	0	0	5.500.000	0
4 01 4.01.2.10.1.03.01.0005 01 1.09	Pemeliharaan Barang Milik Daerah Penunjang Urusan Pemerintahan Daerah	139.590.000	0	0	0	139.590.000	139.590.000	0	0	0	139.590.000	0
4 01 4.01.2.10.1.03.01.0005 01 1.09 01	Penyediaan Jasa Pemeliharaan, Biaya Pemeliharaan dan Pajak Kendaraan Perorangan Dinas atau Kendaraan Dinas Jabatan	24.668.000	0	0	0	24.668.000	24.668.000	0	0	0	24.668.000	0
4 01 4.01.2.10.1.03.01.0005 01 1.09 02	Penyediaan Jasa Pemeliharaan, Biaya Pemeliharaan, Pajak dan Perizinan Kendaraan Dinas Operasional atau Lapangan	91.222.000	0	0	0	91.222.000	91.222.000	0	0	0	91.222.000	0
4 01 4.01.2.10.1.03.01.0005 01 1.09 06	Pemeliharaan Peralatan dan Mesin Lainnya	12.730.000	0	0	0	12.730.000	12.730.000	0	0	0	12.730.000	0
4 01 4.01.2.10.1.03.01.0005 01 1.09 10	Pemeliharaan/Rehabilitasi Sarana dan Prasarana Gedung Kantor atau Bangunan Lainnya	10.970.000	0	0	0	10.970.000	10.970.000	0	0	0	10.970.000	0
4 01 4.01.2.10.1.03.01.0005 07	PROGRAM KEBIJAKAN DAN PELAYANAN PENGADAAN BARANG DAN JASA	321.708.000	0	0	0	321.708.000	283.508.500	0	0	0	283.508.500	(38.199.500)
4 01 4.01.2.10.1.03.01.0005 07 1.01	Pengelolaan Pengadaan Barang dan Jasa	237.178.000	0	0	0	237.178.000	202.711.000	0	0	0	202.711.000	(34.467.000)
4 01 4.01.2.10.1.03.01.0005 07 1.01 02	Pelaksanaan Pengadaan Barang dan Jasa	237.178.000	0	0	0	237.178.000	202.711.000	0	0	0	202.711.000	(34.467.000)
4 01 4.01.2.10.1.03.01.0005 07 1.02	Pengelolaan Layanan Pengadaan Secara Elektronik	4.710.000	0	0	0	4.710.000	3.424.000	0	0	0	3.424.000	(1.286.000)
4 01 4.01.2.10.1.03.01.0005 07 1.02 01	Pengelolaan Sistem Pengadaan secara Elektronik	4.710.000	0	0	0	4.710.000	3.424.000	0	0	0	3.424.000	(1.286.000)

PROVINSI DI YOGYAKARTA
REKAPITULASI PERUBAHAN BELANJA MENURUT URUSAN PEMERINTAHAN DAERAH, ORGANISASI, PROGRAM DAN KEGIATAN BESERTA HASIL DAN SUB KEGIATAN BESERTA KELUARAN
TAHUN ANGGARAN 2022

Kode	Uraian Urusan, Organisasi, Program, Kegiatan, dan Sub Kegiatan	Sebelum Perubahan					Setelah Perubahan					Bertambah/(Berkurang)
		Belanja					Belanja					
		Belanja Operasi	Belanja Modal	Belanja Tak Terduga	Belanja Transfer	Jumlah Belanja	Belanja Operasi	Belanja Modal	Belanja Tak Terduga	Belanja Transfer	Jumlah Belanja	
4 01 4.01.2.10.1.03.01.0005 07 1.03	Pembinaan dan Advokasi Pengadaan Barang dan Jasa	79.820.000	0	0	0	79.820.000	77.373.500	0	0	0	77.373.500	(2.446.500)
4 01 4.01.2.10.1.03.01.0005 07 1.03 03	Pendampingan, Konsultasi, dan/atau Bimbingan Teknis Pengadaan Barang dan Jasa	79.820.000	0	0	0	79.820.000	77.373.500	0	0	0	77.373.500	(2.446.500)
4 01 4.01.2.10.1.03.01.0005 08	PROGRAM KEBIJAKAN ADMINISTRASI PEMBANGUNAN	498.354.000	0	0	0	498.354.000	425.299.000	0	0	0	425.299.000	(73.055.000)
4 01 4.01.2.10.1.03.01.0005 08 1.01	Pengendalian Administrasi Pelaksanaan Pembangunan Daerah	150.292.000	0	0	0	150.292.000	77.237.000	0	0	0	77.237.000	(73.055.000)
4 01 4.01.2.10.1.03.01.0005 08 1.01 03	Pengendalian Administrasi Pelaksanaan Pembangunan Wilayah	150.292.000	0	0	0	150.292.000	77.237.000	0	0	0	77.237.000	(73.055.000)
4 01 4.01.2.10.1.03.01.0005 08 1.02	Pelaporan Pelaksanaan Pembangunan Daerah	348.062.000	0	0	0	348.062.000	348.062.000	0	0	0	348.062.000	0
4 01 4.01.2.10.1.03.01.0005 08 1.02 03	Fasilitasi Perumusan Kebijakan Teknis Pembangunan Daerah	348.062.000	0	0	0	348.062.000	348.062.000	0	0	0	348.062.000	0
4 01 4.01.2.10.1.03.01.0006	BIRO ORGANISASI	6.189.524.000	112.628.000	0	0	6.302.152.000	4.229.166.000	112.628.000	0	0	4.341.794.000	(1.960.358.000)
4 01 4.01.2.10.1.03.01.0006 01	PROGRAM PENUNJANG URUSAN PEMERINTAHAN DAERAH PROVINSI	699.223.000	112.628.000	0	0	811.851.000	699.223.000	112.628.000	0	0	811.851.000	0
4 01 4.01.2.10.1.03.01.0006 01 1.01	Perencanaan, Penganggaran, dan Evaluasi Kinerja Perangkat Daerah	11.252.000	0	0	0	11.252.000	11.252.000	0	0	0	11.252.000	0
4 01 4.01.2.10.1.03.01.0006 01 1.01 01	Penyusunan Dokumen Perencanaan Perangkat Daerah	2.112.000	0	0	0	2.112.000	2.112.000	0	0	0	2.112.000	0
4 01 4.01.2.10.1.03.01.0006 01 1.01 04	Koordinasi dan Penyusunan DPA-SKPD	3.240.000	0	0	0	3.240.000	3.240.000	0	0	0	3.240.000	0
4 01 4.01.2.10.1.03.01.0006 01 1.01 07	Evaluasi Kinerja Perangkat Daerah	5.900.000	0	0	0	5.900.000	5.900.000	0	0	0	5.900.000	0
4 01 4.01.2.10.1.03.01.0006 01 1.02	Administrasi Keuangan Perangkat Daerah	39.996.000	0	0	0	39.996.000	39.996.000	0	0	0	39.996.000	0
4 01 4.01.2.10.1.03.01.0006 01 1.02 03	Pelaksanaan Penatausahaan dan Pengujian/Verifikasi Keuangan SKPD	34.020.000	0	0	0	34.020.000	34.020.000	0	0	0	34.020.000	0
4 01 4.01.2.10.1.03.01.0006 01 1.02 05	Koordinasi dan Penyusunan Laporan Keuangan Akhir Tahun SKPD	978.000	0	0	0	978.000	978.000	0	0	0	978.000	0
4 01 4.01.2.10.1.03.01.0006 01 1.02 07	Koordinasi dan Penyusunan Laporan Keuangan Bulanan/Triwulanan/Semesteran SKPD	4.998.000	0	0	0	4.998.000	4.998.000	0	0	0	4.998.000	0
4 01 4.01.2.10.1.03.01.0006 01 1.03	Administrasi Barang Milik Daerah pada Perangkat Daerah	10.680.000	0	0	0	10.680.000	10.680.000	0	0	0	10.680.000	0
4 01 4.01.2.10.1.03.01.0006 01 1.03 06	Penatausahaan Barang Milik Daerah pada SKPD	10.680.000	0	0	0	10.680.000	10.680.000	0	0	0	10.680.000	0
4 01 4.01.2.10.1.03.01.0006 01 1.06	Administrasi Umum Perangkat Daerah	371.888.000	0	0	0	371.888.000	371.888.000	0	0	0	371.888.000	0
4 01 4.01.2.10.1.03.01.0006 01 1.06 01	Penyediaan Komponen Instalasi Listrik/Penerangan Bangunan Kantor	4.916.000	0	0	0	4.916.000	4.916.000	0	0	0	4.916.000	0
4 01 4.01.2.10.1.03.01.0006 01 1.06 02	Penyediaan Peralatan dan Perlengkapan Kantor	21.470.000	0	0	0	21.470.000	21.470.000	0	0	0	21.470.000	0

PROVINSI DI YOGYAKARTA
REKAPITULASI PERUBAHAN BELANJA MENURUT URUSAN PEMERINTAHAN DAERAH, ORGANISASI, PROGRAM DAN KEGIATAN BESERTA HASIL DAN SUB KEGIATAN BESERTA KELUARAN
TAHUN ANGGARAN 2022

Kode	Uraian Urusan, Organisasi, Program, Kegiatan, dan Sub Kegiatan	Sebelum Perubahan					Setelah Perubahan					Bertambah/(Berkurang)
		Belanja					Belanja					
		Belanja Operasi	Belanja Modal	Belanja Tak Terduga	Belanja Transfer	Jumlah Belanja	Belanja Operasi	Belanja Modal	Belanja Tak Terduga	Belanja Transfer	Jumlah Belanja	
4 01 4.01.2.10.1.03.01.0006 01 1.06 03	Penyediaan Peralatan Rumah Tangga	42.847.000	0	0	0	42.847.000	42.847.000	0	0	0	42.847.000	0
4 01 4.01.2.10.1.03.01.0006 01 1.06 05	Penyediaan Barang Cetak dan Penggandaan	28.741.000	0	0	0	28.741.000	28.741.000	0	0	0	28.741.000	0
4 01 4.01.2.10.1.03.01.0006 01 1.06 06	Penyediaan Bahan Bacaan dan Peraturan Perundang-undangan	1.380.000	0	0	0	1.380.000	1.380.000	0	0	0	1.380.000	0
4 01 4.01.2.10.1.03.01.0006 01 1.06 09	Penyelenggaraan Rapat Koordinasi dan Konsultasi SKPD	271.034.000	0	0	0	271.034.000	271.034.000	0	0	0	271.034.000	0
4 01 4.01.2.10.1.03.01.0006 01 1.06 11	Dukungan Pelaksanaan Sistem Pemerintahan Berbasis Elektronik pada SKPD	1.500.000	0	0	0	1.500.000	1.500.000	0	0	0	1.500.000	0
4 01 4.01.2.10.1.03.01.0006 01 1.07	Pengadaan Barang Milik Daerah Penunjang Urusan Pemerintah Daerah	0	112.628.000	0	0	112.628.000	0	112.628.000	0	0	112.628.000	0
4 01 4.01.2.10.1.03.01.0006 01 1.07 05	Pengadaan Mebel	0	112.628.000	0	0	112.628.000	0	112.628.000	0	0	112.628.000	0
4 01 4.01.2.10.1.03.01.0006 01 1.08	Penyediaan Jasa Penunjang Urusan Pemerintahan Daerah	24.920.000	0	0	0	24.920.000	24.920.000	0	0	0	24.920.000	0
4 01 4.01.2.10.1.03.01.0006 01 1.08 01	Penyediaan Jasa Surat Menyurat	500.000	0	0	0	500.000	500.000	0	0	0	500.000	0
4 01 4.01.2.10.1.03.01.0006 01 1.08 02	Penyediaan Jasa Komunikasi, Sumber Daya Air dan Listrik	13.200.000	0	0	0	13.200.000	13.200.000	0	0	0	13.200.000	0
4 01 4.01.2.10.1.03.01.0006 01 1.08 03	Penyediaan Jasa Peralatan dan Perlengkapan Kantor	11.220.000	0	0	0	11.220.000	11.220.000	0	0	0	11.220.000	0
4 01 4.01.2.10.1.03.01.0006 01 1.09	Pemeliharaan Barang Milik Daerah Penunjang Urusan Pemerintahan Daerah	240.487.000	0	0	0	240.487.000	240.487.000	0	0	0	240.487.000	0
4 01 4.01.2.10.1.03.01.0006 01 1.09 01	Penyediaan Jasa Pemeliharaan, Biaya Pemeliharaan dan Pajak Kendaraan Perorangan Dinas atau Kendaraan Dinas Jabatan	33.026.000	0	0	0	33.026.000	33.026.000	0	0	0	33.026.000	0
4 01 4.01.2.10.1.03.01.0006 01 1.09 02	Penyediaan Jasa Pemeliharaan, Biaya Pemeliharaan, Pajak dan Perizinan Kendaraan Dinas Operasional atau Lapangan	153.531.000	0	0	0	153.531.000	153.531.000	0	0	0	153.531.000	0
4 01 4.01.2.10.1.03.01.0006 01 1.09 10	Pemeliharaan/Rehabilitasi Sarana dan Prasarana Gedung Kantor atau Bangunan Lainnya	53.930.000	0	0	0	53.930.000	53.930.000	0	0	0	53.930.000	0
4 01 4.01.2.10.1.03.01.0006 02	PROGRAM PENATAAN ORGANISASI	367.731.000	0	0	0	367.731.000	367.731.000	0	0	0	367.731.000	0
4 01 4.01.2.10.1.03.01.0006 02 1.02	Fasilitasi Reformasi Birokrasi dan Akuntabilitas Kinerja	367.731.000	0	0	0	367.731.000	367.731.000	0	0	0	367.731.000	0
4 01 4.01.2.10.1.03.01.0006 02 1.02 01	Pembinaan Pelaksanaan Reformasi Birokrasi	109.754.000	0	0	0	109.754.000	109.754.000	0	0	0	109.754.000	0
4 01 4.01.2.10.1.03.01.0006 02 1.02 02	Monitoring dan Evaluasi Akuntabilitas Kinerja	13.267.000	0	0	0	13.267.000	13.267.000	0	0	0	13.267.000	0
4 01 4.01.2.10.1.03.01.0006 02 1.02 04	Pengelolaan Tatalaksana Pemerintahan	83.056.000	0	0	0	83.056.000	83.056.000	0	0	0	83.056.000	0
4 01 4.01.2.10.1.03.01.0006 02 1.02 05	Fasilitasi Peningkatan Pelayanan Publik	161.654.000	0	0	0	161.654.000	161.654.000	0	0	0	161.654.000	0

PROVINSI DI YOGYAKARTA
REKAPITULASI PERUBAHAN BELANJA MENURUT URUSAN PEMERINTAHAN DAERAH, ORGANISASI, PROGRAM DAN KEGIATAN BESERTA HASIL DAN SUB KEGIATAN BESERTA KELUARAN
TAHUN ANGGARAN 2022

Kode	Uraian Urusan, Organisasi, Program, Kegiatan, dan Sub Kegiatan	Sebelum Perubahan					Setelah Perubahan					Bertambah/(Berkurang)
		Belanja					Belanja					
		Belanja Operasi	Belanja Modal	Belanja Tak Terduga	Belanja Transfer	Jumlah Belanja	Belanja Operasi	Belanja Modal	Belanja Tak Terduga	Belanja Transfer	Jumlah Belanja	
4 01 4.01.2.10.1.03.01.0006 10	PROGRAM PENYELENGGARAAN KEISTIMEWAAN URUSAN KELEMBAGAAN DAN KETATALAKSANAAN	5.122.570.000	0	0	0	5.122.570.000	3.162.212.000	0	0	0	3.162.212.000	(1.960.358.000)
4 01 4.01.2.10.1.03.01.0006 10 1.01	Penataan Kelembagaan dan Ketatalaksanaan Urusan Kaistimewan	4.172.570.000	0	0	0	4.172.570.000	2.174.297.000	0	0	0	2.174.297.000	(1.998.273.000)
4 01 4.01.2.10.1.03.01.0006 10 1.01 01	Perumusan Kebijakan Kelembagaan Perangkat Daerah	1.498.900.000	0	0	0	1.498.900.000	411.835.000	0	0	0	411.835.000	(1.087.065.000)
4 01 4.01.2.10.1.03.01.0006 10 1.01 09	Pembinaan Kelembagaan Pemerintah Kabupaten/Kota	500.000.000	0	0	0	500.000.000	264.343.000	0	0	0	264.343.000	(235.657.000)
4 01 4.01.2.10.1.03.01.0006 10 1.01 11	Perumusan Kebijakan Analisis Jabatan dan Pengembangan Kinerja Jabatan	1.035.000.000	0	0	0	1.035.000.000	533.983.000	0	0	0	533.983.000	(501.017.000)
4 01 4.01.2.10.1.03.01.0006 10 1.01 13	Perencanaan dan Pengendalian Urusan Kelembagaan	1.138.670.000	0	0	0	1.138.670.000	964.136.000	0	0	0	964.136.000	(174.534.000)
4 01 4.01.2.10.1.03.01.0006 10 1.02	Peningkatan Budaya Pemerintahan	950.000.000	0	0	0	950.000.000	987.915.000	0	0	0	987.915.000	37.915.000
4 01 4.01.2.10.1.03.01.0006 10 1.02 01	Implementasi Budaya Pemerintahan DIY	950.000.000	0	0	0	950.000.000	987.915.000	0	0	0	987.915.000	37.915.000
4 01 4.01.2.10.1.03.01.0007	BIRO UMUM, HUBUNGAN MASYARAKAT DAN PROTOKOL	19.896.612.700	396.364.000	0	0	20.292.976.700	21.072.725.850	1.864.024.000	0	0	22.936.749.850	2.643.773.150
4 01 4.01.2.10.1.03.01.0007 01	PROGRAM PENUNJANG URUSAN PEMERINTAHAN DAERAH PROVINSI	16.680.960.700	185.864.000	0	0	16.866.824.700	17.944.324.850	1.634.124.000	0	0	19.578.448.850	2.711.624.150
4 01 4.01.2.10.1.03.01.0007 01 1.01	Perencanaan, Penganggaran, dan Evaluasi Kinerja Perangkat Daerah	16.263.000	0	0	0	16.263.000	16.263.000	0	0	0	16.263.000	0
4 01 4.01.2.10.1.03.01.0007 01 1.01 01	Penyusunan Dokumen Perencanaan Perangkat Daerah	11.260.000	0	0	0	11.260.000	11.260.000	0	0	0	11.260.000	0
4 01 4.01.2.10.1.03.01.0007 01 1.01 04	Koordinasi dan Penyusunan DPA-SKPD	3.095.000	0	0	0	3.095.000	3.095.000	0	0	0	3.095.000	0
4 01 4.01.2.10.1.03.01.0007 01 1.01 07	Evaluasi Kinerja Perangkat Daerah	1.908.000	0	0	0	1.908.000	1.908.000	0	0	0	1.908.000	0
4 01 4.01.2.10.1.03.01.0007 01 1.02	Administrasi Keuangan Perangkat Daerah	49.484.000	0	0	0	49.484.000	49.484.000	0	0	0	49.484.000	0
4 01 4.01.2.10.1.03.01.0007 01 1.02 03	Pelaksanaan Penatausahaan dan Pengujian/Verifikasi Keuangan SKPD	47.040.000	0	0	0	47.040.000	47.040.000	0	0	0	47.040.000	0
4 01 4.01.2.10.1.03.01.0007 01 1.02 05	Koordinasi dan Penyusunan Laporan Keuangan Akhir Tahun SKPD	972.000	0	0	0	972.000	972.000	0	0	0	972.000	0
4 01 4.01.2.10.1.03.01.0007 01 1.02 07	Koordinasi dan Penyusunan Laporan Keuangan Bulanan/Triwulanan/Semesteran SKPD	1.472.000	0	0	0	1.472.000	1.472.000	0	0	0	1.472.000	0
4 01 4.01.2.10.1.03.01.0007 01 1.03	Administrasi Barang Milik Daerah pada Perangkat Daerah	70.000.000	0	0	0	70.000.000	56.000.000	0	0	0	56.000.000	(14.000.000)
4 01 4.01.2.10.1.03.01.0007 01 1.03 02	Pengamanan Barang Milik Daerah SKPD	10.000.000	0	0	0	10.000.000	10.000.000	0	0	0	10.000.000	0
4 01 4.01.2.10.1.03.01.0007 01 1.03 06	Penatausahaan Barang Milik Daerah pada SKPD	60.000.000	0	0	0	60.000.000	46.000.000	0	0	0	46.000.000	(14.000.000)

PROVINSI DI YOGYAKARTA
REKAPITULASI PERUBAHAN BELANJA MENURUT URUSAN PEMERINTAHAN DAERAH, ORGANISASI, PROGRAM DAN KEGIATAN BESERTA HASIL DAN SUB KEGIATAN BESERTA KELUARAN
TAHUN ANGGARAN 2022

Kode	Uraian Urusan, Organisasi, Program, Kegiatan, dan Sub Kegiatan	Sebelum Perubahan					Setelah Perubahan					Bertambah/(Berkurang)
		Belanja					Belanja					
		Belanja Operasi	Belanja Modal	Belanja Tak Terduga	Belanja Transfer	Jumlah Belanja	Belanja Operasi	Belanja Modal	Belanja Tak Terduga	Belanja Transfer	Jumlah Belanja	
4 01 4.01.2.10.1.03.01.0007 01 1.06	Administrasi Umum Perangkat Daerah	1.363.904.000	0	0	0	1.363.904.000	1.562.986.000	0	0	0	1.562.986.000	199.082.000
4 01 4.01.2.10.1.03.01.0007 01 1.06 01	Penyediaan Komponen Instalasi Listrik/Penerangan Bangunan Kantor	61.997.000	0	0	0	61.997.000	61.997.000	0	0	0	61.997.000	0
4 01 4.01.2.10.1.03.01.0007 01 1.06 02	Penyediaan Peralatan dan Perlengkapan Kantor	165.238.000	0	0	0	165.238.000	165.238.000	0	0	0	165.238.000	0
4 01 4.01.2.10.1.03.01.0007 01 1.06 03	Penyediaan Peralatan Rumah Tangga	233.313.000	0	0	0	233.313.000	186.913.000	0	0	0	186.913.000	(46.400.000)
4 01 4.01.2.10.1.03.01.0007 01 1.06 05	Penyediaan Barang Cetak dan Penggandaan	150.322.000	0	0	0	150.322.000	156.072.000	0	0	0	156.072.000	5.750.000
4 01 4.01.2.10.1.03.01.0007 01 1.06 06	Penyediaan Bahan Bacaan dan Peraturan Perundang-undangan	46.320.000	0	0	0	46.320.000	46.320.000	0	0	0	46.320.000	0
4 01 4.01.2.10.1.03.01.0007 01 1.06 09	Penyelenggaraan Rapat Koordinasi dan Konsultasi SKPD	506.504.000	0	0	0	506.504.000	711.236.000	0	0	0	711.236.000	204.732.000
4 01 4.01.2.10.1.03.01.0007 01 1.06 10	Penatausahaan Arsip Dinamis pada SKPD	200.210.000	0	0	0	200.210.000	235.210.000	0	0	0	235.210.000	35.000.000
4 01 4.01.2.10.1.03.01.0007 01 1.07	Pengadaan Barang Milik Daerah Penunjang Urusan Pemerintah Daerah	0	161.864.000	0	0	161.864.000	0	1.634.124.000	0	0	1.634.124.000	1.472.260.000
4 01 4.01.2.10.1.03.01.0007 01 1.07 01	Pengadaan Kendaraan Perorangan Dinas atau Kendaraan Dinas Jabatan	0	0	0	0	0	0	900.000.000	0	0	900.000.000	900.000.000
4 01 4.01.2.10.1.03.01.0007 01 1.07 02	Pengadaan Kendaraan Dinas Operasional atau Lapangan	0	0	0	0	0	0	549.567.000	0	0	549.567.000	549.567.000
4 01 4.01.2.10.1.03.01.0007 01 1.07 06	Pengadaan Peralatan dan Mesin Lainnya	0	67.162.000	0	0	67.162.000	0	89.855.000	0	0	89.855.000	22.693.000
4 01 4.01.2.10.1.03.01.0007 01 1.07 10	Pengadaan Sarana dan Prasarana Gedung Kantor atau Bangunan Lainnya	0	94.702.000	0	0	94.702.000	0	94.702.000	0	0	94.702.000	0
4 01 4.01.2.10.1.03.01.0007 01 1.08	Penyediaan Jasa Penunjang Urusan Pemerintahan Daerah	4.796.310.400	0	0	0	4.796.310.400	4.931.097.900	0	0	0	4.931.097.900	134.787.500
4 01 4.01.2.10.1.03.01.0007 01 1.08 01	Penyediaan Jasa Surat Menyurat	9.450.000	0	0	0	9.450.000	9.450.000	0	0	0	9.450.000	0
4 01 4.01.2.10.1.03.01.0007 01 1.08 02	Penyediaan Jasa Komunikasi, Sumber Daya Air dan Listrik	2.722.285.000	0	0	0	2.722.285.000	2.852.572.500	0	0	0	2.852.572.500	130.287.500
4 01 4.01.2.10.1.03.01.0007 01 1.08 03	Penyediaan Jasa Peralatan dan Perlengkapan Kantor	181.800.000	0	0	0	181.800.000	186.300.000	0	0	0	186.300.000	4.500.000
4 01 4.01.2.10.1.03.01.0007 01 1.08 04	Penyediaan Jasa Pelayanan Umum Kantor	1.882.775.400	0	0	0	1.882.775.400	1.882.775.400	0	0	0	1.882.775.400	0
4 01 4.01.2.10.1.03.01.0007 01 1.09	Pemeliharaan Barang Milik Daerah Penunjang Urusan Pemerintahan Daerah	3.216.120.000	0	0	0	3.216.120.000	3.284.120.000	0	0	0	3.284.120.000	68.000.000
4 01 4.01.2.10.1.03.01.0007 01 1.09 01	Penyediaan Jasa Pemeliharaan, Biaya Pemeliharaan dan Pajak Kendaraan Perorangan Dinas atau Kendaraan Dinas Jabatan	421.218.000	0	0	0	421.218.000	421.218.000	0	0	0	421.218.000	0

PROVINSI DI YOGYAKARTA
REKAPITULASI PERUBAHAN BELANJA MENURUT URUSAN PEMERINTAHAN DAERAH, ORGANISASI, PROGRAM DAN KEGIATAN BESERTA HASIL DAN SUB KEGIATAN BESERTA KELUARAN
TAHUN ANGGARAN 2022

Kode	Uraian Urusan, Organisasi, Program, Kegiatan, dan Sub Kegiatan	Sebelum Perubahan					Setelah Perubahan					Bertambah/(Berkurang)
		Belanja					Belanja					
		Belanja Operasi	Belanja Modal	Belanja Tak Terduga	Belanja Transfer	Jumlah Belanja	Belanja Operasi	Belanja Modal	Belanja Tak Terduga	Belanja Transfer	Jumlah Belanja	
4 01 4.01.2.10.1.03.01.0007 01 1.09 02	Penyediaan Jasa Pemeliharaan, Biaya Pemeliharaan, Pajak dan Perizinan Kendaraan Dinas Operasional atau Lapangan	949.420.000	0	0	0	949.420.000	969.420.000	0	0	0	969.420.000	20.000.000
4 01 4.01.2.10.1.03.01.0007 01 1.09 06	Pemeliharaan Peralatan dan Mesin Lainnya	257.320.000	0	0	0	257.320.000	305.320.000	0	0	0	305.320.000	48.000.000
4 01 4.01.2.10.1.03.01.0007 01 1.09 09	Pemeliharaan/Rehabilitasi Gedung Kantor dan Bangunan Lainnya	1.465.062.000	0	0	0	1.465.062.000	1.465.062.000	0	0	0	1.465.062.000	0
4 01 4.01.2.10.1.03.01.0007 01 1.09 10	Pemeliharaan/Rehabilitasi Sarana dan Prasarana Gedung Kantor atau Bangunan Lainnya	123.100.000	0	0	0	123.100.000	123.100.000	0	0	0	123.100.000	0
4 01 4.01.2.10.1.03.01.0007 01 1.11	Administrasi Keuangan dan Operasional Kepala Daerah dan Wakil Kepala Daerah	3.068.542.300	0	0	0	3.068.542.300	3.188.504.450	0	0	0	3.188.504.450	119.962.150
4 01 4.01.2.10.1.03.01.0007 01 1.11 04	Penyediaan Dana Penunjang Operasional Kepala Daerah dan Wakil Kepala Daerah	3.068.542.300	0	0	0	3.068.542.300	3.188.504.450	0	0	0	3.188.504.450	119.962.150
4 01 4.01.2.10.1.03.01.0007 01 1.13	Fasilitasi Materi dan Komunikasi Pimpinan	793.340.000	0	0	0	793.340.000	1.142.382.500	0	0	0	1.142.382.500	349.042.500
4 01 4.01.2.10.1.03.01.0007 01 1.13 02	Fasilitasi Komunikasi Pimpinan	49.030.000	0	0	0	49.030.000	49.030.000	0	0	0	49.030.000	0
4 01 4.01.2.10.1.03.01.0007 01 1.13 03	Pengelolaan Dokumentasi Pimpinan	744.310.000	0	0	0	744.310.000	1.093.352.500	0	0	0	1.093.352.500	349.042.500
4 01 4.01.2.10.1.03.01.0007 01 1.14	Fasilitasi Keprotokolan	3.306.997.000	24.000.000	0	0	3.330.997.000	3.713.487.000	0	0	0	3.713.487.000	382.490.000
4 01 4.01.2.10.1.03.01.0007 01 1.14 01	Fasilitasi dan Koordinasi Pelaksanaan Acara	1.334.862.000	24.000.000	0	0	1.358.862.000	1.718.602.000	0	0	0	1.718.602.000	359.740.000
4 01 4.01.2.10.1.03.01.0007 01 1.14 02	Fasilitasi Kunjungan Tamu Kepala Daerah dan Wakil Kepala Daerah	1.524.535.000	0	0	0	1.524.535.000	1.547.285.000	0	0	0	1.547.285.000	22.750.000
4 01 4.01.2.10.1.03.01.0007 01 1.14 03	Pengelolaan Hubungan Keprotokolan	447.600.000	0	0	0	447.600.000	447.600.000	0	0	0	447.600.000	0
4 01 4.01.2.10.1.03.01.0007 11	PROGRAM PENYELENGGARAAN KEISTIMEWAAN URUSAN TATA CARA PENGISIAN JABATAN KEDUDUKAN, TUGAS, DAN WEWENANG GUBERNUR DAN WAKIL GUBERNUR DIY	3.215.652.000	210.500.000	0	0	3.426.152.000	3.128.401.000	229.900.000	0	0	3.358.301.000	(67.851.000)
4 01 4.01.2.10.1.03.01.0007 11 1.01	Tata Cara Pengisian Jabatan Gubernur dan Wakil Gubernur DIY	3.215.652.000	210.500.000	0	0	3.426.152.000	3.128.401.000	229.900.000	0	0	3.358.301.000	(67.851.000)
4 01 4.01.2.10.1.03.01.0007 11 1.01 03	Penyelenggaraan Pelantikan Gubernur dan Wakil Gubernur DIY	2.480.093.000	10.500.000	0	0	2.490.593.000	2.112.242.000	10.500.000	0	0	2.122.742.000	(367.851.000)
4 01 4.01.2.10.1.03.01.0007 11 1.01 04	Penyebarluasan Informasi Penyelenggaraan Pengisian Jabatan Gubernur dan Wakil Gubernur DIY	735.559.000	200.000.000	0	0	935.559.000	1.016.159.000	219.400.000	0	0	1.235.559.000	300.000.000
4 01 4.01.2.10.1.03.01.0008	BIRO BINA PEMBERDAYAAN MASYARAKAT	5.431.989.000	86.664.000	0	0	5.518.653.000	5.653.831.500	86.664.000	0	0	5.740.495.500	221.842.500
4 01 4.01.2.10.1.03.01.0008 01	PROGRAM PENUNJANG URUSAN PEMERINTAHAN DAERAH PROVINSI	589.512.000	86.664.000	0	0	676.176.000	650.212.000	86.664.000	0	0	736.876.000	60.700.000
4 01 4.01.2.10.1.03.01.0008 01 1.01	Perencanaan, Penganggaran, dan Evaluasi Kinerja Perangkat Daerah	43.260.000	0	0	0	43.260.000	43.260.000	0	0	0	43.260.000	0

PROVINSI DI YOGYAKARTA
REKAPITULASI PERUBAHAN BELANJA MENURUT URUSAN PEMERINTAHAN DAERAH, ORGANISASI, PROGRAM DAN KEGIATAN BESERTA HASIL DAN SUB KEGIATAN BESERTA KELUARAN
TAHUN ANGGARAN 2022

Kode	Uraian Urusan, Organisasi, Program, Kegiatan, dan Sub Kegiatan	Sebelum Perubahan					Sesudah Perubahan					Bertambah/(Berkurang)
		Belanja					Belanja					
		Belanja Operasi	Belanja Modal	Belanja Tak Terduga	Belanja Transfer	Jumlah Belanja	Belanja Operasi	Belanja Modal	Belanja Tak Terduga	Belanja Transfer	Jumlah Belanja	
4 01 4.01.2.10.1.03.01.0008 01 1.01 01	Penyusunan Dokumen Perencanaan Perangkat Daerah	32.660.000	0	0	0	32.660.000	32.660.000	0	0	0	32.660.000	0
4 01 4.01.2.10.1.03.01.0008 01 1.01 04	Koordinasi dan Penyusunan DPA-SKPD	10.600.000	0	0	0	10.600.000	10.600.000	0	0	0	10.600.000	0
4 01 4.01.2.10.1.03.01.0008 01 1.02	Administrasi Keuangan Perangkat Daerah	32.606.000	0	0	0	32.606.000	32.606.000	0	0	0	32.606.000	0
4 01 4.01.2.10.1.03.01.0008 01 1.02 03	Pelaksanaan Penatausahaan dan Pengujian/Verifikasi Keuangan SKPD	32.606.000	0	0	0	32.606.000	32.606.000	0	0	0	32.606.000	0
4 01 4.01.2.10.1.03.01.0008 01 1.03	Administrasi Barang Milik Daerah pada Perangkat Daerah	11.400.000	0	0	0	11.400.000	11.400.000	0	0	0	11.400.000	0
4 01 4.01.2.10.1.03.01.0008 01 1.03 06	Penatausahaan Barang Milik Daerah pada SKPD	11.400.000	0	0	0	11.400.000	11.400.000	0	0	0	11.400.000	0
4 01 4.01.2.10.1.03.01.0008 01 1.06	Administrasi Umum Perangkat Daerah	376.201.000	0	0	0	376.201.000	436.571.000	0	0	0	436.571.000	60.370.000
4 01 4.01.2.10.1.03.01.0008 01 1.06 09	Penyelenggaraan Rapat Koordinasi dan Konsultasi SKPD	316.201.000	0	0	0	316.201.000	376.571.000	0	0	0	376.571.000	60.370.000
4 01 4.01.2.10.1.03.01.0008 01 1.06 11	Dukungan Pelaksanaan Sistem Pemerintahan Berbasis Elektronik pada SKPD	60.000.000	0	0	0	60.000.000	60.000.000	0	0	0	60.000.000	0
4 01 4.01.2.10.1.03.01.0008 01 1.07	Pengadaan Barang Milik Daerah Penunjang Urusan Pemerintah Daerah	0	86.664.000	0	0	86.664.000	0	86.664.000	0	0	86.664.000	0
4 01 4.01.2.10.1.03.01.0008 01 1.07 06	Pengadaan Peralatan dan Mesin Lainnya	0	86.664.000	0	0	86.664.000	0	86.664.000	0	0	86.664.000	0
4 01 4.01.2.10.1.03.01.0008 01 1.08	Penyediaan Jasa Penunjang Urusan Pemerintahan Daerah	36.666.000	0	0	0	36.666.000	36.996.000	0	0	0	36.996.000	330.000
4 01 4.01.2.10.1.03.01.0008 01 1.08 03	Penyediaan Jasa Peralatan dan Perlengkapan Kantor	36.666.000	0	0	0	36.666.000	36.996.000	0	0	0	36.996.000	330.000
4 01 4.01.2.10.1.03.01.0008 01 1.09	Pemeliharaan Barang Milik Daerah Penunjang Urusan Pemerintahan Daerah	89.379.000	0	0	0	89.379.000	89.379.000	0	0	0	89.379.000	0
4 01 4.01.2.10.1.03.01.0008 01 1.09 01	Penyediaan Jasa Pemeliharaan, Biaya Pemeliharaan dan Pajak Kendaraan Perorangan Dinas atau Kendaraan Dinas Jabatan	74.039.000	0	0	0	74.039.000	74.039.000	0	0	0	74.039.000	0
4 01 4.01.2.10.1.03.01.0008 01 1.09 06	Pemeliharaan Peralatan dan Mesin Lainnya	15.340.000	0	0	0	15.340.000	15.340.000	0	0	0	15.340.000	0
4 01 4.01.2.10.1.03.01.0008 04	PROGRAM KESEJAHTERAAN RAKYAT	4.279.080.000	0	0	0	4.279.080.000	4.481.660.000	0	0	0	4.481.660.000	202.580.000
4 01 4.01.2.10.1.03.01.0008 04 1.02	Fasilitasi Pengembangan Kesejahteraan Rakyat Pelayanan Dasar	324.551.000	0	0	0	324.551.000	338.831.000	0	0	0	338.831.000	14.280.000
4 01 4.01.2.10.1.03.01.0008 04 1.02 03	Fasilitasi, Koordinasi, Sinkronisasi, Evaluasi, dan Capaian Kinerja Kebijakan Kesejahteraan Rakyat Bidang Sosial	324.551.000	0	0	0	324.551.000	338.831.000	0	0	0	338.831.000	14.280.000
4 01 4.01.2.10.1.03.01.0008 04 1.03	Fasilitasi Pengembangan Kesejahteraan Rakyat Non Pelayanan Dasar	3.954.529.000	0	0	0	3.954.529.000	4.142.829.000	0	0	0	4.142.829.000	188.300.000

PROVINSI DI YOGYAKARTA
REKAPITULASI PERUBAHAN BELANJA MENURUT URUSAN PEMERINTAHAN DAERAH, ORGANISASI, PROGRAM DAN KEGIATAN BESERTA HASIL DAN SUB KEGIATAN BESERTA KELUARAN
TAHUN ANGGARAN 2022

Kode	Uraian Urusan, Organisasi, Program, Kegiatan, dan Sub Kegiatan	Sebelum Perubahan					Sesudah Perubahan					Bertambah/(Berkurang)
		Belanja					Belanja					
		Belanja Operasi	Belanja Modal	Belanja Tak Terduga	Belanja Transfer	Jumlah Belanja	Belanja Operasi	Belanja Modal	Belanja Tak Terduga	Belanja Transfer	Jumlah Belanja	
4 01 4.01.2.10.1.03.01.0008 04 1.03 02	Koordinasi dan Sinkronisasi Kebijakan Kesejahteraan Rakyat Bidang Pemberdayaan Perempuan dan Perlindungan Anak, Pengendalian Penduduk dan Keluarga Berencana, Administrasi Kependudukan dan Pencatatan Sipil, Pemberdayaan Masyarakat dan Desa, Transmigrasi dan Tenaga Kerja	3.954.529.000	0	0	0	3.954.529.000	4.142.829.000	0	0	0	4.142.829.000	188.300.000
4 01 4.01.2.10.1.03.01.0008 08	PROGRAM KEBIJAKAN ADMINISTRASI PEMBANGUNAN	563.397.000	0	0	0	563.397.000	521.959.500	0	0	0	521.959.500	(41.437.500)
4 01 4.01.2.10.1.03.01.0008 08 1.02	Pelaporan Pelaksanaan Pembangunan Daerah	563.397.000	0	0	0	563.397.000	521.959.500	0	0	0	521.959.500	(41.437.500)
4 01 4.01.2.10.1.03.01.0008 08 1.02 03	Fasilitasi Perumusan Kebijakan Teknis Pembangunan Daerah	563.397.000	0	0	0	563.397.000	521.959.500	0	0	0	521.959.500	(41.437.500)
4 01 4.01.2.22.2.10.01.0000	SEKRETARIAT DAERAH	67.451.484.281	0	0	0	67.451.484.281	63.940.755.596	0	0	0	63.940.755.596	(3.510.728.685)
4 01 4.01.2.22.2.10.01.0000 01	PROGRAM PENUNJANG URUSAN PEMERINTAHAN DAERAH PROVINSI	67.451.484.281	0	0	0	67.451.484.281	63.940.755.596	0	0	0	63.940.755.596	(3.510.728.685)
4 01 4.01.2.22.2.10.01.0000 01 1.01	Perencanaan, Penganggaran, dan Evaluasi Kinerja Perangkat Daerah	6.548.000	0	0	0	6.548.000	6.548.000	0	0	0	6.548.000	0
4 01 4.01.2.22.2.10.01.0000 01 1.01 04	Koordinasi dan Penyusunan DPA-SKPD	1.181.000	0	0	0	1.181.000	1.181.000	0	0	0	1.181.000	0
4 01 4.01.2.22.2.10.01.0000 01 1.01 07	Evaluasi Kinerja Perangkat Daerah	5.367.000	0	0	0	5.367.000	5.367.000	0	0	0	5.367.000	0
4 01 4.01.2.22.2.10.01.0000 01 1.02	Administrasi Keuangan Perangkat Daerah	64.488.180.202	0	0	0	64.488.180.202	60.978.592.492	0	0	0	60.978.592.492	(3.509.587.710)
4 01 4.01.2.22.2.10.01.0000 01 1.02 01	Penyediaan Gaji dan Tunjangan ASN	64.474.990.202	0	0	0	64.474.990.202	60.965.402.492	0	0	0	60.965.402.492	(3.509.587.710)
4 01 4.01.2.22.2.10.01.0000 01 1.02 03	Pelaksanaan Penatausahaan dan Pengujian/Verifikasi Keuangan SKPD	5.820.000	0	0	0	5.820.000	5.820.000	0	0	0	5.820.000	0
4 01 4.01.2.22.2.10.01.0000 01 1.02 05	Koordinasi dan Penyusunan Laporan Keuangan Akhir Tahun SKPD	1.186.000	0	0	0	1.186.000	1.186.000	0	0	0	1.186.000	0
4 01 4.01.2.22.2.10.01.0000 01 1.02 07	Koordinasi dan Penyusunan Laporan Keuangan Bulanan/Triwulanan/Semesteran SKPD	6.184.000	0	0	0	6.184.000	6.184.000	0	0	0	6.184.000	0
4 01 4.01.2.22.2.10.01.0000 01 1.06	Administrasi Umum Perangkat Daerah	1.710.871.000	0	0	0	1.710.871.000	1.710.871.000	0	0	0	1.710.871.000	0
4 01 4.01.2.22.2.10.01.0000 01 1.06 09	Penyelenggaraan Rapat Koordinasi dan Konsultasi SKPD	1.710.871.000	0	0	0	1.710.871.000	1.710.871.000	0	0	0	1.710.871.000	0
4 01 4.01.2.22.2.10.01.0000 01 1.11	Administrasi Keuangan dan Operasional Kepala Daerah dan Wakil Kepala Daerah	238.500.079	0	0	0	238.500.079	237.359.104	0	0	0	237.359.104	(1.140.975)
4 01 4.01.2.22.2.10.01.0000 01 1.11 01	Penyediaan Gaji dan Tunjangan Kepala Daerah dan Wakil Kepala Daerah	238.500.079	0	0	0	238.500.079	237.359.104	0	0	0	237.359.104	(1.140.975)
4 01 4.01.2.22.2.10.01.0000 01 1.12	Fasilitasi Kerumahtanggaan Sekretariat Daerah	1.007.385.000	0	0	0	1.007.385.000	1.007.385.000	0	0	0	1.007.385.000	0

PROVINSI DI YOGYAKARTA
REKAPITULASI PERUBAHAN BELANJA MENURUT URUSAN PEMERINTAHAN DAERAH, ORGANISASI, PROGRAM DAN KEGIATAN BESERTA HASIL DAN SUB KEGIATAN BESERTA KELUARAN
TAHUN ANGGARAN 2022

Kode	Uraian Urusan, Organisasi, Program, Kegiatan, dan Sub Kegiatan	Sebelum Perubahan					Setelah Perubahan					Bertambah/(Berkurang)
		Belanja					Belanja					
		Belanja Operasi	Belanja Modal	Belanja Tak Terduga	Belanja Transfer	Jumlah Belanja	Belanja Operasi	Belanja Modal	Belanja Tak Terduga	Belanja Transfer	Jumlah Belanja	
4 01 4.01.2.22.2.10.01.0000 01 1.12 01	Penyediaan Kebutuhan Rumah Tangga Kepala Daerah	745.455.000	0	0	0	745.455.000	745.455.000	0	0	0	745.455.000	0
4 01 4.01.2.22.2.10.01.0000 01 1.12 02	Penyediaan Kebutuhan Rumah Tangga Wakil Kepala Daerah	212.930.000	0	0	0	212.930.000	212.930.000	0	0	0	212.930.000	0
4 01 4.01.2.22.2.10.01.0000 01 1.12 03	Penyediaan Kebutuhan Rumah Tangga Sekretariat Daerah	49.000.000	0	0	0	49.000.000	49.000.000	0	0	0	49.000.000	0
4 02 4.02.0.00.0.00.01.0000	SEKRETARIAT DPRD	2.101.873.000	0	0	0	2.101.873.000	2.679.743.000	0	0	0	2.679.743.000	577.870.000
4 01 4.02.0.00.0.00.01.0000 11	PROGRAM PENYELENGGARAAN KEISTIMEWAAN URUSAN TATA CARA PENGISIAN JABATAN KEDUDUKAN, TUGAS, DAN WEWENANG GUBERNUR DAN WAKIL GUBERNUR DIY	2.101.873.000	0	0	0	2.101.873.000	2.679.743.000	0	0	0	2.679.743.000	577.870.000
4 01 4.02.0.00.0.00.01.0000 11 1.01	Tata Cara Pengisian Jabatan Gubernur dan Wakil Gubernur DIY	2.101.873.000	0	0	0	2.101.873.000	2.679.743.000	0	0	0	2.679.743.000	577.870.000
4 01 4.02.0.00.0.00.01.0000 11 1.01 02	Penyelenggaraan Penetapan dan Pengusulan Gubernur dan Wakil Gubernur DIY	2.101.873.000	0	0	0	2.101.873.000	2.679.743.000	0	0	0	2.679.743.000	577.870.000
5 01 5.01.2.20.5.05.01.0000	BADAN PERENCANAAN PEMBANGUNAN DAERAH	816.506.000	0	0	0	816.506.000	701.830.200	0	0	0	701.830.200	(114.675.800)
4 01 5.01.2.20.5.05.01.0000 11	PROGRAM PENYELENGGARAAN KEISTIMEWAAN URUSAN TATA CARA PENGISIAN JABATAN KEDUDUKAN, TUGAS, DAN WEWENANG GUBERNUR DAN WAKIL GUBERNUR DIY	816.506.000	0	0	0	816.506.000	701.830.200	0	0	0	701.830.200	(114.675.800)
4 01 5.01.2.20.5.05.01.0000 11 1.01	Tata Cara Pengisian Jabatan Gubernur dan Wakil Gubernur DIY	816.506.000	0	0	0	816.506.000	701.830.200	0	0	0	701.830.200	(114.675.800)
4 01 5.01.2.20.5.05.01.0000 11 1.01 02	Penyelenggaraan Penetapan dan Pengusulan Gubernur dan Wakil Gubernur DIY	816.506.000	0	0	0	816.506.000	701.830.200	0	0	0	701.830.200	(114.675.800)
5 03 5.03.4.01.0.00.01.0000	BADAN KEPEGAWAIAN DAERAH	1.614.004.000	0	0	0	1.614.004.000	1.082.710.000	0	0	0	1.082.710.000	(531.294.000)
4 01 5.03.4.01.0.00.01.0000 10	PROGRAM PENYELENGGARAAN KEISTIMEWAAN URUSAN KELEMBAGAAN DAN KETATALAKSANAAN	1.614.004.000	0	0	0	1.614.004.000	1.082.710.000	0	0	0	1.082.710.000	(531.294.000)
4 01 5.03.4.01.0.00.01.0000 10 1.02	Peningkatan Budaya Pemerintahan	296.729.000	0	0	0	296.729.000	361.729.000	0	0	0	361.729.000	65.000.000
4 01 5.03.4.01.0.00.01.0000 10 1.02 01	Implementasi Budaya Pemerintahan DIY	296.729.000	0	0	0	296.729.000	361.729.000	0	0	0	361.729.000	65.000.000
4 01 5.03.4.01.0.00.01.0000 10 1.09	Peningkatan Kapasitas Kelembagaan Keistimewaan	1.317.275.000	0	0	0	1.317.275.000	720.981.000	0	0	0	720.981.000	(596.294.000)
4 01 5.03.4.01.0.00.01.0000 10 1.09 01	Penyelenggaraan Diklat Keistimewaan bagi Aparatur	1.317.275.000	0	0	0	1.317.275.000	720.981.000	0	0	0	720.981.000	(596.294.000)
5 04 5.04.4.01.0.00.01.0000	BADAN PENDIDIKAN DAN PELATIHAN	2.073.473.000	0	0	0	2.073.473.000	1.980.245.000	0	0	0	1.980.245.000	(93.228.000)
4 01 5.04.4.01.0.00.01.0000 10	PROGRAM PENYELENGGARAAN KEISTIMEWAAN URUSAN KELEMBAGAAN DAN KETATALAKSANAAN	2.073.473.000	0	0	0	2.073.473.000	1.980.245.000	0	0	0	1.980.245.000	(93.228.000)
4 01 5.04.4.01.0.00.01.0000 10 1.09	Peningkatan Kapasitas Kelembagaan Keistimewaan	2.073.473.000	0	0	0	2.073.473.000	1.980.245.000	0	0	0	1.980.245.000	(93.228.000)

PROVINSI DI YOGYAKARTA
REKAPITULASI PERUBAHAN BELANJA MENURUT URUSAN PEMERINTAHAN DAERAH, ORGANISASI, PROGRAM DAN KEGIATAN BESERTA HASIL DAN SUB KEGIATAN BESERTA KELUARAN
TAHUN ANGGARAN 2022

Kode	Uraian Urusan, Organisasi, Program, Kegiatan, dan Sub Kegiatan	Sebelum Perubahan					Setelah Perubahan					Bertambah/(Berkurang)	
		Belanja					Belanja						
		Belanja Operasi	Belanja Modal	Belanja Tak Terduga	Belanja Transfer	Jumlah Belanja	Belanja Operasi	Belanja Modal	Belanja Tak Terduga	Belanja Transfer	Jumlah Belanja		
4 01 5.04.4.01.0.00.01.0000	10 1.09 01	Penyelenggaraan Diklat Keistimewaan bagi Aparatur	2.073.473.000	0	0	0	2.073.473.000	1.980.245.000	0	0	0	1.980.245.000	(93.228.000)
9 02 9.02.4.01.1.03.01.0000		PANIRADYA KAISTIMEWAN	23.529.605.772	2.400.336.000	0	0	25.929.941.772	24.814.838.758	2.605.723.522	0	0	27.420.562.280	1.490.620.508
4 01 9.02.4.01.1.03.01.0000	01	PROGRAM PENUNJANG URUSAN PEMERINTAHAN DAERAH PROVINSI	7.354.232.072	336.000	0	0	7.354.568.072	6.956.194.806	336.000	0	0	6.956.530.806	(398.037.266)
4 01 9.02.4.01.1.03.01.0000	01 1.01	Perencanaan, Penganggaran, dan Evaluasi Kinerja Perangkat Daerah	16.670.000	0	0	0	16.670.000	16.670.000	0	0	0	16.670.000	0
4 01 9.02.4.01.1.03.01.0000	01 1.01 01	Penyusunan Dokumen Perencanaan Perangkat Daerah	7.302.500	0	0	0	7.302.500	7.302.500	0	0	0	7.302.500	0
4 01 9.02.4.01.1.03.01.0000	01 1.01 04	Koordinasi dan Penyusunan DPA-SKPD	6.337.500	0	0	0	6.337.500	6.337.500	0	0	0	6.337.500	0
4 01 9.02.4.01.1.03.01.0000	01 1.01 07	Evaluasi Kinerja Perangkat Daerah	3.030.000	0	0	0	3.030.000	3.030.000	0	0	0	3.030.000	0
4 01 9.02.4.01.1.03.01.0000	01 1.02	Administrasi Keuangan Perangkat Daerah	6.913.112.022	0	0	0	6.913.112.022	6.515.074.756	0	0	0	6.515.074.756	(398.037.266)
4 01 9.02.4.01.1.03.01.0000	01 1.02 01	Penyediaan Gaji dan Tunjangan ASN	6.871.427.022	0	0	0	6.871.427.022	6.473.389.756	0	0	0	6.473.389.756	(398.037.266)
4 01 9.02.4.01.1.03.01.0000	01 1.02 03	Pelaksanaan Penatausahaan dan Pengujian/Verifikasi Keuangan SKPD	36.420.000	0	0	0	36.420.000	36.420.000	0	0	0	36.420.000	0
4 01 9.02.4.01.1.03.01.0000	01 1.02 05	Koordinasi dan Penyusunan Laporan Keuangan Akhir Tahun SKPD	1.300.000	0	0	0	1.300.000	1.300.000	0	0	0	1.300.000	0
4 01 9.02.4.01.1.03.01.0000	01 1.02 07	Koordinasi dan Penyusunan Laporan Keuangan Bulanan/Triwulanan/Semesteran SKPD	3.965.000	0	0	0	3.965.000	3.965.000	0	0	0	3.965.000	0
4 01 9.02.4.01.1.03.01.0000	01 1.03	Administrasi Barang Milik Daerah pada Perangkat Daerah	9.600.000	0	0	0	9.600.000	9.600.000	0	0	0	9.600.000	0
4 01 9.02.4.01.1.03.01.0000	01 1.03 06	Penatausahaan Barang Milik Daerah pada SKPD	9.600.000	0	0	0	9.600.000	9.600.000	0	0	0	9.600.000	0
4 01 9.02.4.01.1.03.01.0000	01 1.06	Administrasi Umum Perangkat Daerah	179.381.250	336.000	0	0	179.717.250	179.381.250	336.000	0	0	179.717.250	0
4 01 9.02.4.01.1.03.01.0000	01 1.06 01	Penyediaan Komponen Instalasi Listrik/Penerangan Bangunan Kantor	3.374.000	0	0	0	3.374.000	3.374.000	0	0	0	3.374.000	0
4 01 9.02.4.01.1.03.01.0000	01 1.06 02	Penyediaan Peralatan dan Perlengkapan Kantor	13.288.000	0	0	0	13.288.000	13.288.000	0	0	0	13.288.000	0
4 01 9.02.4.01.1.03.01.0000	01 1.06 03	Penyediaan Peralatan Rumah Tangga	6.170.000	0	0	0	6.170.000	6.170.000	0	0	0	6.170.000	0
4 01 9.02.4.01.1.03.01.0000	01 1.06 05	Penyediaan Barang Cetak dan Penggandaan	17.111.250	0	0	0	17.111.250	17.111.250	0	0	0	17.111.250	0
4 01 9.02.4.01.1.03.01.0000	01 1.06 06	Penyediaan Bahan Bacaan dan Peraturan Perundang-undangan	9.084.000	336.000	0	0	9.420.000	9.084.000	336.000	0	0	9.420.000	0
4 01 9.02.4.01.1.03.01.0000	01 1.06 09	Penyelenggaraan Rapat Koordinasi dan Konsultasi SKPD	130.354.000	0	0	0	130.354.000	130.354.000	0	0	0	130.354.000	0
4 01 9.02.4.01.1.03.01.0000	01 1.08	Penyediaan Jasa Penunjang Urusan Pemerintahan Daerah	10.000.000	0	0	0	10.000.000	10.000.000	0	0	0	10.000.000	0

PROVINSI DI YOGYAKARTA
REKAPITULASI PERUBAHAN BELANJA MENURUT URUSAN PEMERINTAHAN DAERAH, ORGANISASI, PROGRAM DAN KEGIATAN BESERTA HASIL DAN SUB KEGIATAN BESERTA KELUARAN
TAHUN ANGGARAN 2022

Kode	Uraian Urusan, Organisasi, Program, Kegiatan, dan Sub Kegiatan	Sebelum Perubahan					Setelah Perubahan					Bertambah/(Berkurang)
		Belanja					Belanja					
		Belanja Operasi	Belanja Modal	Belanja Tak Terduga	Belanja Transfer	Jumlah Belanja	Belanja Operasi	Belanja Modal	Belanja Tak Terduga	Belanja Transfer	Jumlah Belanja	
4 01 9.02.4.01.1.03.01.0000 01 1.08 02	Penyediaan Jasa Komunikasi, Sumber Daya Air dan Listrik	10.000.000	0	0	0	10.000.000	10.000.000	0	0	0	10.000.000	0
4 01 9.02.4.01.1.03.01.0000 01 1.09	Pemeliharaan Barang Milik Daerah Penunjang Urusan Pemerintahan Daerah	225.468.800	0	0	0	225.468.800	225.468.800	0	0	0	225.468.800	0
4 01 9.02.4.01.1.03.01.0000 01 1.09 01	Penyediaan Jasa Pemeliharaan, Biaya Pemeliharaan dan Pajak Kendaraan Perorangan Dinas atau Kendaraan Dinas Jabatan	29.300.500	0	0	0	29.300.500	34.800.500	0	0	0	34.800.500	5.500.000
4 01 9.02.4.01.1.03.01.0000 01 1.09 02	Penyediaan Jasa Pemeliharaan, Biaya Pemeliharaan, Pajak dan Perizinan Kendaraan Dinas Operasional atau Lapangan	182.868.300	0	0	0	182.868.300	177.368.300	0	0	0	177.368.300	(5.500.000)
4 01 9.02.4.01.1.03.01.0000 01 1.09 06	Pemeliharaan Peralatan dan Mesin Lainnya	13.300.000	0	0	0	13.300.000	13.300.000	0	0	0	13.300.000	0
4 01 9.02.4.01.1.03.01.0000 10	PROGRAM PENYELENGGARAAN KEISTIMEWAAN URUSAN KELEMBAGAAN DAN KETATALAKSANAAN	16.175.373.700	2.400.000.000	0	0	18.575.373.700	17.858.643.952	2.605.387.522	0	0	20.464.031.474	1.888.657.774
4 01 9.02.4.01.1.03.01.0000 10 1.03	Perencanaan dan Pengendalian Keistimewaan Urusan Kelembagaan dan Tata Cara	882.539.700	0	0	0	882.539.700	1.117.320.500	0	0	0	1.117.320.500	234.780.800
4 01 9.02.4.01.1.03.01.0000 10 1.03 01	Penyusunan Rencana Program dan Kegiatan Keistimewaan Urusan Kelembagaan dan Tata Cara	480.313.000	0	0	0	480.313.000	729.185.000	0	0	0	729.185.000	248.872.000
4 01 9.02.4.01.1.03.01.0000 10 1.03 02	Monitoring dan Evaluasi Pelaksanaan Dana Keistimewaan Urusan Kelembagaan dan Tata Cara	402.226.700	0	0	0	402.226.700	388.135.500	0	0	0	388.135.500	(14.091.200)
4 01 9.02.4.01.1.03.01.0000 10 1.04	Perencanaan dan Pengendalian Keistimewaan Urusan Kebudayaan	820.628.000	0	0	0	820.628.000	1.182.807.880	0	0	0	1.182.807.880	362.179.880
4 01 9.02.4.01.1.03.01.0000 10 1.04 01	Koordinasi Penyusunan Rencana Program dan Kegiatan Keistimewaan Urusan Kebudayaan	438.584.000	0	0	0	438.584.000	802.550.000	0	0	0	802.550.000	363.966.000
4 01 9.02.4.01.1.03.01.0000 10 1.04 02	Monitoring dan Evaluasi Pelaksanaan Dana Keistimewaan Urusan Kebudayaan	382.044.000	0	0	0	382.044.000	380.257.880	0	0	0	380.257.880	(1.786.120)
4 01 9.02.4.01.1.03.01.0000 10 1.05	Perencanaan dan Pengendalian Keistimewaan Urusan Pertanahan dan Tata Ruang	1.921.913.000	0	0	0	1.921.913.000	1.728.361.000	0	0	0	1.728.361.000	(193.552.000)
4 01 9.02.4.01.1.03.01.0000 10 1.05 01	Koordinasi Penyusunan Rencana Program dan Kegiatan Keistimewaan Urusan Pertanahan dan Tata Ruang	1.047.167.000	0	0	0	1.047.167.000	994.452.000	0	0	0	994.452.000	(52.715.000)
4 01 9.02.4.01.1.03.01.0000 10 1.05 02	Monitoring dan Evaluasi Pelaksanaan Dana Keistimewaan Urusan Pertanahan dan Tata Ruang	874.746.000	0	0	0	874.746.000	733.909.000	0	0	0	733.909.000	(140.837.000)
4 01 9.02.4.01.1.03.01.0000 10 1.06	Perencanaan dan Pengendalian Pelaksanaan Kegiatan Keistimewaan	4.178.293.000	0	0	0	4.178.293.000	4.705.713.322	0	0	0	4.705.713.322	527.420.322
4 01 9.02.4.01.1.03.01.0000 10 1.06 01	Penyusunan Rencana Program dan Kegiatan Keistimewaan	2.044.549.000	0	0	0	2.044.549.000	2.571.969.322	0	0	0	2.571.969.322	527.420.322

PROVINSI DI YOGYAKARTA
REKAPITULASI PERUBAHAN BELANJA MENURUT URUSAN PEMERINTAHAN DAERAH, ORGANISASI, PROGRAM DAN KEGIATAN BESERTA HASIL DAN SUB KEGIATAN BESERTA KELUARAN
TAHUN ANGGARAN 2022

Kode	Uraian Urusan, Organisasi, Program, Kegiatan, dan Sub Kegiatan	Sebelum Perubahan					Setelah Perubahan					Bertambah/(Berkurang)
		Belanja					Belanja					
		Belanja Operasi	Belanja Modal	Belanja Tak Terduga	Belanja Transfer	Jumlah Belanja	Belanja Operasi	Belanja Modal	Belanja Tak Terduga	Belanja Transfer	Jumlah Belanja	
4 01 9.02.4.01.1.03.01.0000 10 1.06 02	Monitoring dan Evaluasi Pelaksanaan Dana Keistimewaan se-DIY	2.133.744.000	0	0	0	2.133.744.000	2.133.744.000	0	0	0	2.133.744.000	0
4 01 9.02.4.01.1.03.01.0000 10 1.07	Sarana dan Prasarana Keistimewaan Urusan Kelembagaan	0	2.400.000.000	0	0	2.400.000.000	482.505.250	2.605.387.522	0	0	3.087.892.772	687.892.772
4 01 9.02.4.01.1.03.01.0000 10 1.07 01	Pengadaan Sarana dan Prasarana Lembaga Pelaksana Urusan Keistimewaan	0	2.400.000.000	0	0	2.400.000.000	482.505.250	2.605.387.522	0	0	3.087.892.772	687.892.772
4 01 9.02.4.01.1.03.01.0000 10 1.08	Peningkatan Pelayanan Parampara Praja	1.422.000.000	0	0	0	1.422.000.000	711.936.000	0	0	0	711.936.000	(710.064.000)
4 01 9.02.4.01.1.03.01.0000 10 1.08 01	Penyusunan Rekomendasi Urusan Keistimewaan	1.422.000.000	0	0	0	1.422.000.000	711.936.000	0	0	0	711.936.000	(710.064.000)
4 01 9.02.4.01.1.03.01.0000 10 1.09	Peningkatan Kapasitas Kelembagaan Keistimewaan	6.950.000.000	0	0	0	6.950.000.000	7.930.000.000	0	0	0	7.930.000.000	980.000.000
4 01 9.02.4.01.1.03.01.0000 10 1.09 02	Pembinaan Kelembagaan Pelaksana Keistimewaan	6.950.000.000	0	0	0	6.950.000.000	7.930.000.000	0	0	0	7.930.000.000	980.000.000
4 02	SEKRETARIAT DPRD	128.424.298.764	1.124.057.000	0	0	129.548.355.764	134.371.396.336	1.127.168.000	0	0	135.498.564.336	5.950.208.572
4 02 4.02.0.00.0.00.01.0000	SEKRETARIAT DPRD	128.424.298.764	1.124.057.000	0	0	129.548.355.764	134.371.396.336	1.127.168.000	0	0	135.498.564.336	5.950.208.572
4 02 4.02.0.00.0.00.01.0000 01	PROGRAM PENUNJANG URUSAN PEMERINTAHAN DAERAH PROVINSI	64.434.473.514	1.124.057.000	0	0	65.558.530.514	63.429.810.336	1.127.168.000	0	0	64.556.978.336	(1.001.552.178)
4 02 4.02.0.00.0.00.01.0000 01 1.01	Perencanaan, Penganggaran, dan Evaluasi Kinerja Perangkat Daerah	79.800.000	0	0	0	79.800.000	78.250.000	0	0	0	78.250.000	(1.550.000)
4 02 4.02.0.00.0.00.01.0000 01 1.01 01	Penyusunan Dokumen Perencanaan Perangkat Daerah	41.352.000	0	0	0	41.352.000	39.802.000	0	0	0	39.802.000	(1.550.000)
4 02 4.02.0.00.0.00.01.0000 01 1.01 07	Evaluasi Kinerja Perangkat Daerah	38.448.000	0	0	0	38.448.000	38.448.000	0	0	0	38.448.000	0
4 02 4.02.0.00.0.00.01.0000 01 1.02	Administrasi Keuangan Perangkat Daerah	10.816.036.759	0	0	0	10.816.036.759	9.847.120.893	0	0	0	9.847.120.893	(968.915.866)
4 02 4.02.0.00.0.00.01.0000 01 1.02 01	Penyediaan Gaji dan Tunjangan ASN	10.699.486.259	0	0	0	10.699.486.259	9.734.090.393	0	0	0	9.734.090.393	(965.395.866)
4 02 4.02.0.00.0.00.01.0000 01 1.02 03	Pelaksanaan Penatausahaan dan Pengujian/Verifikasi Keuangan SKPD	58.920.000	0	0	0	58.920.000	55.400.000	0	0	0	55.400.000	(3.520.000)
4 02 4.02.0.00.0.00.01.0000 01 1.02 05	Koordinasi dan Penyusunan Laporan Keuangan Akhir Tahun SKPD	28.000.000	0	0	0	28.000.000	28.000.000	0	0	0	28.000.000	0
4 02 4.02.0.00.0.00.01.0000 01 1.02 07	Koordinasi dan Penyusunan Laporan Keuangan Bulanan/Triwulanan/Semesteran SKPD	29.630.500	0	0	0	29.630.500	29.630.500	0	0	0	29.630.500	0
4 02 4.02.0.00.0.00.01.0000 01 1.03	Administrasi Barang Milik Daerah pada Perangkat Daerah	20.400.000	0	0	0	20.400.000	20.400.000	0	0	0	20.400.000	0
4 02 4.02.0.00.0.00.01.0000 01 1.03 06	Penatausahaan Barang Milik Daerah pada SKPD	20.400.000	0	0	0	20.400.000	20.400.000	0	0	0	20.400.000	0
4 02 4.02.0.00.0.00.01.0000 01 1.06	Administrasi Umum Perangkat Daerah	1.431.119.000	0	0	0	1.431.119.000	1.463.051.000	0	0	0	1.463.051.000	31.932.000
4 02 4.02.0.00.0.00.01.0000 01 1.06 01	Penyediaan Komponen Instalasi Listrik/Penerangan Bangunan Kantor	32.003.000	0	0	0	32.003.000	32.003.000	0	0	0	32.003.000	0

PROVINSI DI YOGYAKARTA
REKAPITULASI PERUBAHAN BELANJA MENURUT URUSAN PEMERINTAHAN DAERAH, ORGANISASI, PROGRAM DAN KEGIATAN BESERTA HASIL DAN SUB KEGIATAN BESERTA KELUARAN
TAHUN ANGGARAN 2022

Kode	Uraian Urusan, Organisasi, Program, Kegiatan, dan Sub Kegiatan	Sebelum Perubahan					Setelah Perubahan					Bertambah/(Berkurang)
		Belanja					Belanja					
		Belanja Operasi	Belanja Modal	Belanja Tak Terduga	Belanja Transfer	Jumlah Belanja	Belanja Operasi	Belanja Modal	Belanja Tak Terduga	Belanja Transfer	Jumlah Belanja	
4 02 4.02.0.00.0.00.01.0000 01 1.06 02	Penyediaan Peralatan dan Perlengkapan Kantor	294.681.000	0	0	0	294.681.000	339.981.000	0	0	0	339.981.000	45.300.000
4 02 4.02.0.00.0.00.01.0000 01 1.06 05	Penyediaan Barang Cetak dan Penggandaan	125.418.000	0	0	0	125.418.000	125.418.000	0	0	0	125.418.000	0
4 02 4.02.0.00.0.00.01.0000 01 1.06 09	Penyelenggaraan Rapat Koordinasi dan Konsultasi SKPD	979.017.000	0	0	0	979.017.000	965.649.000	0	0	0	965.649.000	(13.368.000)
4 02 4.02.0.00.0.00.01.0000 01 1.07	Pengadaan Barang Milik Daerah Penunjang Urusan Pemerintah Daerah	1.304.582.000	1.123.600.000	0	0	2.428.182.000	1.308.182.000	1.126.711.000	0	0	2.434.893.000	6.711.000
4 02 4.02.0.00.0.00.01.0000 01 1.07 02	Pengadaan Kendaraan Dinas Operasional atau Lapangan	0	977.290.000	0	0	977.290.000	0	977.290.000	0	0	977.290.000	0
4 02 4.02.0.00.0.00.01.0000 01 1.07 06	Pengadaan Peralatan dan Mesin Lainnya	0	91.650.000	0	0	91.650.000	3.600.000	94.761.000	0	0	98.361.000	6.711.000
4 02 4.02.0.00.0.00.01.0000 01 1.07 09	Pengadaan Gedung Kantor atau Bangunan Lainnya	1.304.582.000	0	0	0	1.304.582.000	1.304.582.000	0	0	0	1.304.582.000	0
4 02 4.02.0.00.0.00.01.0000 01 1.07 10	Pengadaan Sarana dan Prasarana Gedung Kantor atau Bangunan Lainnya	0	54.660.000	0	0	54.660.000	0	54.660.000	0	0	54.660.000	0
4 02 4.02.0.00.0.00.01.0000 01 1.08	Penyediaan Jasa Penunjang Urusan Pemerintahan Daerah	3.112.998.800	0	0	0	3.112.998.800	3.035.492.300	0	0	0	3.035.492.300	(77.506.500)
4 02 4.02.0.00.0.00.01.0000 01 1.08 02	Penyediaan Jasa Komunikasi, Sumber Daya Air dan Listrik	1.086.926.000	0	0	0	1.086.926.000	1.217.919.500	0	0	0	1.217.919.500	130.993.500
4 02 4.02.0.00.0.00.01.0000 01 1.08 04	Penyediaan Jasa Pelayanan Umum Kantor	2.026.072.800	0	0	0	2.026.072.800	1.817.572.800	0	0	0	1.817.572.800	(208.500.000)
4 02 4.02.0.00.0.00.01.0000 01 1.09	Pemeliharaan Barang Milik Daerah Penunjang Urusan Pemerintahan Daerah	1.868.015.542	0	0	0	1.868.015.542	2.084.118.803	0	0	0	2.084.118.803	216.103.261
4 02 4.02.0.00.0.00.01.0000 01 1.09 01	Penyediaan Jasa Pemeliharaan, Biaya Pemeliharaan dan Pajak Kendaraan Perorangan Dinas atau Kendaraan Dinas Jabatan	334.086.400	0	0	0	334.086.400	368.023.900	0	0	0	368.023.900	33.937.500
4 02 4.02.0.00.0.00.01.0000 01 1.09 02	Penyediaan Jasa Pemeliharaan, Biaya Pemeliharaan, Pajak dan Perizinan Kendaraan Dinas Operasional atau Lapangan	650.486.500	0	0	0	650.486.500	669.846.500	0	0	0	669.846.500	19.360.000
4 02 4.02.0.00.0.00.01.0000 01 1.09 06	Pemeliharaan Peralatan dan Mesin Lainnya	283.915.000	0	0	0	283.915.000	216.915.000	0	0	0	216.915.000	(67.000.000)
4 02 4.02.0.00.0.00.01.0000 01 1.09 09	Pemeliharaan/Rehabilitasi Gedung Kantor dan Bangunan Lainnya	599.527.642	0	0	0	599.527.642	829.333.403	0	0	0	829.333.403	229.805.761
4 02 4.02.0.00.0.00.01.0000 01 1.15	Layanan Keuangan dan Kesejahteraan DPRD	41.675.991.413	457.000	0	0	41.676.448.413	41.708.865.340	457.000	0	0	41.709.322.340	32.873.927
4 02 4.02.0.00.0.00.01.0000 01 1.15 01	Penyelenggaraan Administrasi Keuangan DPRD	40.938.231.413	0	0	0	40.938.231.413	40.967.225.340	0	0	0	40.967.225.340	28.993.927
4 02 4.02.0.00.0.00.01.0000 01 1.15 02	Penyediaan Pakaian Dinas dan Atribut DPRD	485.448.000	0	0	0	485.448.000	485.448.000	0	0	0	485.448.000	0
4 02 4.02.0.00.0.00.01.0000 01 1.15 03	Pelaksanaan Medical Check Up DPRD	252.312.000	457.000	0	0	252.769.000	256.192.000	457.000	0	0	256.649.000	3.880.000
4 02 4.02.0.00.0.00.01.0000 01 1.16	Layanan Administrasi DPRD	4.125.530.000	0	0	0	4.125.530.000	3.884.330.000	0	0	0	3.884.330.000	(241.200.000)
4 02 4.02.0.00.0.00.01.0000 01 1.16 02	Fasilitasi Fraksi DPRD	2.569.541.000	0	0	0	2.569.541.000	2.569.541.000	0	0	0	2.569.541.000	0

PROVINSI DI YOGYAKARTA
REKAPITULASI PERUBAHAN BELANJA MENURUT URUSAN PEMERINTAHAN DAERAH, ORGANISASI, PROGRAM DAN KEGIATAN BESERTA HASIL DAN SUB KEGIATAN BESERTA KELUARAN
TAHUN ANGGARAN 2022

Kode	Uraian Urusan, Organisasi, Program, Kegiatan, dan Sub Kegiatan	Sebelum Perubahan					Setelah Perubahan					Bertambah/(Berkurang)
		Belanja					Belanja					
		Belanja Operasi	Belanja Modal	Belanja Tak Terduga	Belanja Transfer	Jumlah Belanja	Belanja Operasi	Belanja Modal	Belanja Tak Terduga	Belanja Transfer	Jumlah Belanja	
4 02 4.02.0.00.0.00.01.0000 01 1.16 03	Fasilitasi Rapat Koordinasi dan Konsultasi DPRD	1.555.989.000	0	0	0	1.555.989.000	1.314.789.000	0	0	0	1.314.789.000	(241.200.000)
4 02 4.02.0.00.0.00.01.0000 02	PROGRAM DUKUNGAN PELAKSANAAN TUGAS DAN FUNGSI DPRD	63.989.825.250	0	0	0	63.989.825.250	70.941.586.000	0	0	0	70.941.586.000	6.951.760.750
4 02 4.02.0.00.0.00.01.0000 02 1.01	Pembentukan Perda dan Peraturan DPRD	12.145.121.000	0	0	0	12.145.121.000	14.527.258.750	0	0	0	14.527.258.750	2.382.137.750
4 02 4.02.0.00.0.00.01.0000 02 1.01 01	Penyusunan dan Pembahasan Program Pembentukan Peraturan Daerah	2.702.513.500	0	0	0	2.702.513.500	2.635.403.500	0	0	0	2.635.403.500	(67.110.000)
4 02 4.02.0.00.0.00.01.0000 02 1.01 02	Pembahasan Rancangan Perda	6.004.476.000	0	0	0	6.004.476.000	8.517.343.750	0	0	0	8.517.343.750	2.512.867.750
4 02 4.02.0.00.0.00.01.0000 02 1.01 03	Penyelenggaraan Kajian Perundang-Undangan	756.112.500	0	0	0	756.112.500	1.031.192.500	0	0	0	1.031.192.500	275.080.000
4 02 4.02.0.00.0.00.01.0000 02 1.01 04	Fasilitasi Penyusunan Penjelasan/Keterangan dan/atau Naskah Akademik	2.682.019.000	0	0	0	2.682.019.000	2.343.319.000	0	0	0	2.343.319.000	(338.700.000)
4 02 4.02.0.00.0.00.01.0000 02 1.02	Pembahasan Kebijakan Anggaran	2.161.867.500	0	0	0	2.161.867.500	1.666.523.500	0	0	0	1.666.523.500	(495.344.000)
4 02 4.02.0.00.0.00.01.0000 02 1.02 01	Pembahasan KUA dan PPAS	428.592.000	0	0	0	428.592.000	337.288.000	0	0	0	337.288.000	(91.304.000)
4 02 4.02.0.00.0.00.01.0000 02 1.02 02	Pembahasan Perubahan KUA dan Perubahan PPAS	105.262.000	0	0	0	105.262.000	55.542.000	0	0	0	55.542.000	(49.720.000)
4 02 4.02.0.00.0.00.01.0000 02 1.02 03	Pembahasan APBD	590.877.000	0	0	0	590.877.000	590.877.000	0	0	0	590.877.000	0
4 02 4.02.0.00.0.00.01.0000 02 1.02 04	Pembahasan Perubahan APBD	435.791.000	0	0	0	435.791.000	358.093.000	0	0	0	358.093.000	(77.698.000)
4 02 4.02.0.00.0.00.01.0000 02 1.02 05	Pembahasan Laporan Semester	47.420.500	0	0	0	47.420.500	7.985.500	0	0	0	7.985.500	(39.435.000)
4 02 4.02.0.00.0.00.01.0000 02 1.02 06	Pembahasan Pertanggungjawaban APBD	553.925.000	0	0	0	553.925.000	316.738.000	0	0	0	316.738.000	(237.187.000)
4 02 4.02.0.00.0.00.01.0000 02 1.03	Pengawasan Penyelenggaraan Pemerintahan	948.120.000	0	0	0	948.120.000	1.152.884.000	0	0	0	1.152.884.000	204.764.000
4 02 4.02.0.00.0.00.01.0000 02 1.03 01	Pengawasan Urusan Pemerintahan Bidang Pemerintahan dan Hukum	234.375.000	0	0	0	234.375.000	439.139.000	0	0	0	439.139.000	204.764.000
4 02 4.02.0.00.0.00.01.0000 02 1.03 02	Pengawasan Urusan Pemerintahan Bidang Infrastruktur	237.915.000	0	0	0	237.915.000	237.915.000	0	0	0	237.915.000	0
4 02 4.02.0.00.0.00.01.0000 02 1.03 03	Pengawasan Urusan Pemerintahan Bidang Kesejahteraan Rakyat	237.915.000	0	0	0	237.915.000	237.915.000	0	0	0	237.915.000	0
4 02 4.02.0.00.0.00.01.0000 02 1.03 04	Pengawasan Urusan Pemerintahan Bidang Perekonomian	237.915.000	0	0	0	237.915.000	237.915.000	0	0	0	237.915.000	0
4 02 4.02.0.00.0.00.01.0000 02 1.04	Peningkatan Kapasitas DPRD	18.849.352.500	0	0	0	18.849.352.500	20.980.361.250	0	0	0	20.980.361.250	2.131.008.750
4 02 4.02.0.00.0.00.01.0000 02 1.04 02	Bimbingan Teknis DPRD	2.221.939.000	0	0	0	2.221.939.000	3.545.831.000	0	0	0	3.545.831.000	1.323.892.000
4 02 4.02.0.00.0.00.01.0000 02 1.04 03	Publikasi dan Dokumentasi Dewan	7.352.636.000	0	0	0	7.352.636.000	8.961.996.000	0	0	0	8.961.996.000	1.609.360.000
4 02 4.02.0.00.0.00.01.0000 02 1.04 04	Penyediaan Kelompok Pakar dan Tim Ahli	1.446.526.000	0	0	0	1.446.526.000	1.206.526.000	0	0	0	1.206.526.000	(240.000.000)
4 02 4.02.0.00.0.00.01.0000 02 1.04 05	Penyediaan Tenaga Ahli Fraksi	799.559.000	0	0	0	799.559.000	793.265.000	0	0	0	793.265.000	(6.294.000)
4 02 4.02.0.00.0.00.01.0000 02 1.04 06	Penyelenggaraan Hubungan Masyarakat	5.377.463.500	0	0	0	5.377.463.500	5.030.592.250	0	0	0	5.030.592.250	(346.871.250)
4 02 4.02.0.00.0.00.01.0000 02 1.04 07	Penyusunan Program Kerja DPRD	1.651.229.000	0	0	0	1.651.229.000	1.442.151.000	0	0	0	1.442.151.000	(209.078.000)
4 02 4.02.0.00.0.00.01.0000 02 1.05	Penyerapan dan Penghimpunan Aspirasi Masyarakat	6.882.849.500	0	0	0	6.882.849.500	6.838.849.500	0	0	0	6.838.849.500	(44.000.000)

PROVINSI DI YOGYAKARTA
REKAPITULASI PERUBAHAN BELANJA MENURUT URUSAN PEMERINTAHAN DAERAH, ORGANISASI, PROGRAM DAN KEGIATAN BESERTA HASIL DAN SUB KEGIATAN BESERTA KELUARAN
TAHUN ANGGARAN 2022

Kode	Uraian Urusan, Organisasi, Program, Kegiatan, dan Sub Kegiatan	Sebelum Perubahan					Setelah Perubahan					Bertambah/(Berkurang)
		Belanja					Belanja					
		Belanja Operasi	Belanja Modal	Belanja Tak Terduga	Belanja Transfer	Jumlah Belanja	Belanja Operasi	Belanja Modal	Belanja Tak Terduga	Belanja Transfer	Jumlah Belanja	
4 02 4.02.0.00.0.00.01.0000 02 1.05 02	Penyusunan Pokok-Pokok Pikiran DPRD	191.037.000	0	0	0	191.037.000	191.037.000	0	0	0	191.037.000	0
4 02 4.02.0.00.0.00.01.0000 02 1.05 03	Pelaksanaan Reses	6.691.812.500	0	0	0	6.691.812.500	6.647.812.500	0	0	0	6.647.812.500	(44.000.000)
4 02 4.02.0.00.0.00.01.0000 02 1.06	Pelaksanaan dan Pengawasan Kode Etik DPRD	763.899.000	0	0	0	763.899.000	712.981.000	0	0	0	712.981.000	(50.918.000)
4 02 4.02.0.00.0.00.01.0000 02 1.06 02	Pengawasan Kode Etik DPRD	763.899.000	0	0	0	763.899.000	712.981.000	0	0	0	712.981.000	(50.918.000)
4 02 4.02.0.00.0.00.01.0000 02 1.08	Fasilitasi Tugas DPRD	22.238.615.750	0	0	0	22.238.615.750	25.062.728.000	0	0	0	25.062.728.000	2.824.112.250
4 02 4.02.0.00.0.00.01.0000 02 1.08 01	Koordinasi dan Konsultasi Pelaksanaan Tugas DPRD	17.989.938.500	0	0	0	17.989.938.500	19.782.296.750	0	0	0	19.782.296.750	1.792.358.250
4 02 4.02.0.00.0.00.01.0000 02 1.08 02	Penyusunan Laporan Kinerja DPRD	27.726.000	0	0	0	27.726.000	27.726.000	0	0	0	27.726.000	0
4 02 4.02.0.00.0.00.01.0000 02 1.08 04	Fasilitasi Tugas Pimpinan DPRD	4.220.951.250	0	0	0	4.220.951.250	5.252.705.250	0	0	0	5.252.705.250	1.031.754.000
5	UNSUR PENUNJANG URUSAN PEMERINTAHAN	209.651.308.466	3.392.198.360	94.764.494.559	1.275.350.089.983	1.583.158.091.368	207.369.759.800	6.594.011.310	46.582.052.344	1.273.555.511.778	1.534.101.335.232	(49.056.756.136)
5 01	PERENCANAAN	25.520.519.408	27.771.000	0	0	25.548.290.408	26.034.599.682	891.054.000	0	0	26.925.653.682	1.377.363.274
5 01 5.01.2.20.5.05.01.0000	BADAN PERENCANAAN PEMBANGUNAN DAERAH	25.520.519.408	27.771.000	0	0	25.548.290.408	26.034.599.682	891.054.000	0	0	26.925.653.682	1.377.363.274
5 01 5.01.2.20.5.05.01.0000 01	PROGRAM PENUNJANG URUSAN PEMERINTAHAN DAERAH PROVINSI	19.404.842.158	27.771.000	0	0	19.432.613.158	19.434.388.432	891.054.000	0	0	20.325.442.432	892.829.274
5 01 5.01.2.20.5.05.01.0000 01 1.01	Perencanaan, Penganggaran, dan Evaluasi Kinerja Perangkat Daerah	76.763.500	0	0	0	76.763.500	76.763.500	0	0	0	76.763.500	0
5 01 5.01.2.20.5.05.01.0000 01 1.01 01	Penyusunan Dokumen Perencanaan Perangkat Daerah	22.721.000	0	0	0	22.721.000	22.721.000	0	0	0	22.721.000	0
5 01 5.01.2.20.5.05.01.0000 01 1.01 04	Koordinasi dan Penyusunan DPA-SKPD	25.043.500	0	0	0	25.043.500	25.043.500	0	0	0	25.043.500	0
5 01 5.01.2.20.5.05.01.0000 01 1.01 07	Evaluasi Kinerja Perangkat Daerah	28.999.000	0	0	0	28.999.000	28.999.000	0	0	0	28.999.000	0
5 01 5.01.2.20.5.05.01.0000 01 1.02	Administrasi Keuangan Perangkat Daerah	17.524.254.308	0	0	0	17.524.254.308	17.349.327.582	0	0	0	17.349.327.582	(174.926.726)
5 01 5.01.2.20.5.05.01.0000 01 1.02 01	Penyediaan Gaji dan Tunjangan ASN	17.455.954.308	0	0	0	17.455.954.308	17.281.027.582	0	0	0	17.281.027.582	(174.926.726)
5 01 5.01.2.20.5.05.01.0000 01 1.02 02	Penyediaan Administrasi Pelaksanaan Tugas ASN	34.900.000	0	0	0	34.900.000	34.900.000	0	0	0	34.900.000	0
5 01 5.01.2.20.5.05.01.0000 01 1.02 03	Pelaksanaan Penatausahaan dan Pengujian/Verifikasi Keuangan SKPD	3.300.000	0	0	0	3.300.000	3.300.000	0	0	0	3.300.000	0
5 01 5.01.2.20.5.05.01.0000 01 1.02 05	Koordinasi dan Penyusunan Laporan Keuangan Akhir Tahun SKPD	7.134.000	0	0	0	7.134.000	7.134.000	0	0	0	7.134.000	0
5 01 5.01.2.20.5.05.01.0000 01 1.02 07	Koordinasi dan Penyusunan Laporan Keuangan Bulanan/Triwulanan/Semesteran SKPD	22.966.000	0	0	0	22.966.000	22.966.000	0	0	0	22.966.000	0
5 01 5.01.2.20.5.05.01.0000 01 1.03	Administrasi Barang Milik Daerah pada Perangkat Daerah	11.400.000	0	0	0	11.400.000	11.400.000	0	0	0	11.400.000	0
5 01 5.01.2.20.5.05.01.0000 01 1.03 06	Penatausahaan Barang Milik Daerah pada SKPD	11.400.000	0	0	0	11.400.000	11.400.000	0	0	0	11.400.000	0
5 01 5.01.2.20.5.05.01.0000 01 1.05	Administrasi Kepegawaian Perangkat Daerah	95.714.000	0	0	0	95.714.000	95.714.000	0	0	0	95.714.000	0

PROVINSI DI YOGYAKARTA
REKAPITULASI PERUBAHAN BELANJA MENURUT URUSAN PEMERINTAHAN DAERAH, ORGANISASI, PROGRAM DAN KEGIATAN BESERTA HASIL DAN SUB KEGIATAN BESERTA KELUARAN
TAHUN ANGGARAN 2022

Kode	Uraian Urusan, Organisasi, Program, Kegiatan, dan Sub Kegiatan	Sebelum Perubahan					Sesudah Perubahan					Bertambah/(Berkurang)
		Belanja					Belanja					
		Belanja Operasi	Belanja Modal	Belanja Tak Terduga	Belanja Transfer	Jumlah Belanja	Belanja Operasi	Belanja Modal	Belanja Tak Terduga	Belanja Transfer	Jumlah Belanja	
5 01 5.01.2.20.5.05.01.0000 01 1.05 05	Monitoring, Evaluasi, dan Penilaian Kinerja Pegawai	95.714.000	0	0	0	95.714.000	95.714.000	0	0	0	95.714.000	0
5 01 5.01.2.20.5.05.01.0000 01 1.06	Administrasi Umum Perangkat Daerah	880.779.150	0	0	0	880.779.150	952.245.250	0	0	0	952.245.250	71.466.100
5 01 5.01.2.20.5.05.01.0000 01 1.06 01	Penyediaan Komponen Instalasi Listrik/Penerangan Bangunan Kantor	13.620.000	0	0	0	13.620.000	13.620.000	0	0	0	13.620.000	0
5 01 5.01.2.20.5.05.01.0000 01 1.06 02	Penyediaan Peralatan dan Perlengkapan Kantor	50.412.500	0	0	0	50.412.500	50.412.500	0	0	0	50.412.500	0
5 01 5.01.2.20.5.05.01.0000 01 1.06 03	Penyediaan Peralatan Rumah Tangga	43.774.000	0	0	0	43.774.000	43.774.000	0	0	0	43.774.000	0
5 01 5.01.2.20.5.05.01.0000 01 1.06 05	Penyediaan Barang Cetak dan Penggandaan	49.715.250	0	0	0	49.715.250	49.715.250	0	0	0	49.715.250	0
5 01 5.01.2.20.5.05.01.0000 01 1.06 06	Penyediaan Bahan Bacaan dan Peraturan Perundang-undangan	7.800.000	0	0	0	7.800.000	7.800.000	0	0	0	7.800.000	0
5 01 5.01.2.20.5.05.01.0000 01 1.06 09	Penyelenggaraan Rapat Koordinasi dan Konsultasi SKPD	629.654.000	0	0	0	629.654.000	701.120.100	0	0	0	701.120.100	71.466.100
5 01 5.01.2.20.5.05.01.0000 01 1.06 11	Dukungan Pelaksanaan Sistem Pemerintahan Berbasis Elektronik pada SKPD	85.803.400	0	0	0	85.803.400	85.803.400	0	0	0	85.803.400	0
5 01 5.01.2.20.5.05.01.0000 01 1.07	Pengadaan Barang Milik Daerah Penunjang Urusan Pemerintah Daerah	0	27.771.000	0	0	27.771.000	834.000	891.054.000	0	0	891.888.000	864.117.000
5 01 5.01.2.20.5.05.01.0000 01 1.07 01	Pengadaan Kendaraan Perorangan Dinas atau Kendaraan Dinas Jabatan	0	0	0	0	0	0	636.290.000	0	0	636.290.000	636.290.000
5 01 5.01.2.20.5.05.01.0000 01 1.07 05	Pengadaan Mebel	0	9.760.000	0	0	9.760.000	0	9.760.000	0	0	9.760.000	0
5 01 5.01.2.20.5.05.01.0000 01 1.07 06	Pengadaan Peralatan dan Mesin Lainnya	0	18.011.000	0	0	18.011.000	834.000	245.004.000	0	0	245.838.000	227.827.000
5 01 5.01.2.20.5.05.01.0000 01 1.08	Penyediaan Jasa Penunjang Urusan Pemerintahan Daerah	357.044.400	0	0	0	357.044.400	357.044.400	0	0	0	357.044.400	0
5 01 5.01.2.20.5.05.01.0000 01 1.08 01	Penyediaan Jasa Surat Menyurat	6.000.000	0	0	0	6.000.000	6.000.000	0	0	0	6.000.000	0
5 01 5.01.2.20.5.05.01.0000 01 1.08 02	Penyediaan Jasa Komunikasi, Sumber Daya Air dan Listrik	40.982.400	0	0	0	40.982.400	40.982.400	0	0	0	40.982.400	0
5 01 5.01.2.20.5.05.01.0000 01 1.08 03	Penyediaan Jasa Peralatan dan Perlengkapan Kantor	39.960.000	0	0	0	39.960.000	39.960.000	0	0	0	39.960.000	0
5 01 5.01.2.20.5.05.01.0000 01 1.08 04	Penyediaan Jasa Pelayanan Umum Kantor	270.102.000	0	0	0	270.102.000	270.102.000	0	0	0	270.102.000	0
5 01 5.01.2.20.5.05.01.0000 01 1.09	Pemeliharaan Barang Milik Daerah Penunjang Urusan Pemerintahan Daerah	458.886.800	0	0	0	458.886.800	591.059.700	0	0	0	591.059.700	132.172.900
5 01 5.01.2.20.5.05.01.0000 01 1.09 01	Penyediaan Jasa Pemeliharaan, Biaya Pemeliharaan dan Pajak Kendaraan Perorangan Dinas atau Kendaraan Dinas Jabatan	31.019.000	0	0	0	31.019.000	31.014.000	0	0	0	31.014.000	(5.000)
5 01 5.01.2.20.5.05.01.0000 01 1.09 02	Penyediaan Jasa Pemeliharaan, Biaya Pemeliharaan, Pajak dan Perizinan Kendaraan Dinas Operasional atau Lapangan	224.465.000	0	0	0	224.465.000	224.457.000	0	0	0	224.457.000	(8.000)

PROVINSI DI YOGYAKARTA
REKAPITULASI PERUBAHAN BELANJA MENURUT URUSAN PEMERINTAHAN DAERAH, ORGANISASI, PROGRAM DAN KEGIATAN BESERTA HASIL DAN SUB KEGIATAN BESERTA KELUARAN
TAHUN ANGGARAN 2022

Kode	Uraian Urusan, Organisasi, Program, Kegiatan, dan Sub Kegiatan	Sebelum Perubahan					Setelah Perubahan					Bertambah/(Berkurang)
		Belanja					Belanja					
		Belanja Operasi	Belanja Modal	Belanja Tak Terduga	Belanja Transfer	Jumlah Belanja	Belanja Operasi	Belanja Modal	Belanja Tak Terduga	Belanja Transfer	Jumlah Belanja	
5 01 5.01.2.20.5.05.01.0000 01 1.09 03	Penyediaan Jasa Pemeliharaan, Biaya Pemeliharaan dan Perizinan Alat Besar	10.148.000	0	0	0	10.148.000	10.148.000	0	0	0	10.148.000	0
5 01 5.01.2.20.5.05.01.0000 01 1.09 05	Pemeliharaan Mebel	14.595.000	0	0	0	14.595.000	14.595.000	0	0	0	14.595.000	0
5 01 5.01.2.20.5.05.01.0000 01 1.09 06	Pemeliharaan Peralatan dan Mesin Lainnya	43.850.000	0	0	0	43.850.000	65.849.900	0	0	0	65.849.900	21.999.900
5 01 5.01.2.20.5.05.01.0000 01 1.09 09	Pemeliharaan/Rehabilitasi Gedung Kantor dan Bangunan Lainnya	99.690.800	0	0	0	99.690.800	209.876.800	0	0	0	209.876.800	110.186.000
5 01 5.01.2.20.5.05.01.0000 01 1.09 10	Pemeliharaan/Rehabilitasi Sarana dan Prasarana Gedung Kantor atau Bangunan Lainnya	35.119.000	0	0	0	35.119.000	35.119.000	0	0	0	35.119.000	0
5 01 5.01.2.20.5.05.01.0000 02	PROGRAM PERENCANAAN, PENGENDALIAN DAN EVALUASI PEMBANGUNAN DAERAH	4.415.844.750	0	0	0	4.415.844.750	4.900.378.750	0	0	0	4.900.378.750	484.534.000
5 01 5.01.2.20.5.05.01.0000 02 1.01	Penyusunan Perencanaan dan Pendanaan	2.562.376.250	0	0	0	2.562.376.250	3.046.910.250	0	0	0	3.046.910.250	484.534.000
5 01 5.01.2.20.5.05.01.0000 02 1.01 02	Koordinasi Penelaahan Dokumen Perencanaan Pembangunan Daerah dengan Dokumen Kebijakan Lainnya	125.019.000	0	0	0	125.019.000	125.019.000	0	0	0	125.019.000	0
5 01 5.01.2.20.5.05.01.0000 02 1.01 06	Koordinasi Penyusunan dan Penetapan Dokumen Perencanaan Pembangunan Daerah Provinsi	2.437.357.250	0	0	0	2.437.357.250	2.921.891.250	0	0	0	2.921.891.250	484.534.000
5 01 5.01.2.20.5.05.01.0000 02 1.03	Pengendalian, Evaluasi dan Pelaporan Bidang Perencanaan Pembangunan Daerah	1.853.468.500	0	0	0	1.853.468.500	1.853.468.500	0	0	0	1.853.468.500	0
5 01 5.01.2.20.5.05.01.0000 02 1.03 01	Koordinasi Pengendalian Perencanaan dan Pelaksanaan Pembangunan Daerah di Provinsi	46.825.000	0	0	0	46.825.000	46.825.000	0	0	0	46.825.000	0
5 01 5.01.2.20.5.05.01.0000 02 1.03 03	Monitoring, Evaluasi dan Penyusunan Laporan Berkala Pelaksanaan Pembangunan Daerah	1.748.488.500	0	0	0	1.748.488.500	1.748.488.500	0	0	0	1.748.488.500	0
5 01 5.01.2.20.5.05.01.0000 02 1.03 04	Fasilitasi/Evaluasi Dokumen Perencanaan Pembangunan Daerah Kabupaten/Kota	58.155.000	0	0	0	58.155.000	58.155.000	0	0	0	58.155.000	0
5 01 5.01.2.20.5.05.01.0000 03	PROGRAM KOORDINASI DAN SINKRONISASI PERENCANAAN PEMBANGUNAN DAERAH	1.699.832.500	0	0	0	1.699.832.500	1.699.832.500	0	0	0	1.699.832.500	0
5 01 5.01.2.20.5.05.01.0000 03 1.01	Koordinasi Perencanaan Bidang Pemerintahan dan Pembangunan Manusia	1.257.354.500	0	0	0	1.257.354.500	1.257.354.500	0	0	0	1.257.354.500	0
5 01 5.01.2.20.5.05.01.0000 03 1.01 01	Koordinasi Penyusunan Dokumen Perencanaan Pembangunan Daerah Bidang Pemerintahan (RPJPD, RPJMD dan RKPDP)	203.020.000	0	0	0	203.020.000	203.020.000	0	0	0	203.020.000	0
5 01 5.01.2.20.5.05.01.0000 03 1.01 03	Pelaksanaan Monitoring dan Evaluasi Penyusunan Dokumen Perencanaan Pembangunan Perangkat Daerah Bidang Pemerintahan	72.174.500	0	0	0	72.174.500	72.174.500	0	0	0	72.174.500	0

PROVINSI DI YOGYAKARTA
REKAPITULASI PERUBAHAN BELANJA MENURUT URUSAN PEMERINTAHAN DAERAH, ORGANISASI, PROGRAM DAN KEGIATAN BESERTA HASIL DAN SUB KEGIATAN BESERTA KELUARAN
TAHUN ANGGARAN 2022

Kode	Uraian Urusan, Organisasi, Program, Kegiatan, dan Sub Kegiatan	Sebelum Perubahan					Sesudah Perubahan					Bertambah/(Berkurang)
		Belanja					Belanja					
		Belanja Operasi	Belanja Modal	Belanja Tak Terduga	Belanja Transfer	Jumlah Belanja	Belanja Operasi	Belanja Modal	Belanja Tak Terduga	Belanja Transfer	Jumlah Belanja	
5 01 5.01.2.20.5.05.01.0000 03 1.01 05	Koordinasi Penyusunan Dokumen Perencanaan Pembangunan Daerah Bidang Pembangunan Manusia (RPJPD, RPJMD dan RKPD)	185.960.000	0	0	0	185.960.000	185.960.000	0	0	0	185.960.000	0
5 01 5.01.2.20.5.05.01.0000 03 1.01 07	Pelaksanaan Monitoring dan Evaluasi Penyusunan Dokumen Perencanaan Pembangunan Perangkat Daerah Bidang Pembangunan Manusia	796.200.000	0	0	0	796.200.000	796.200.000	0	0	0	796.200.000	0
5 01 5.01.2.20.5.05.01.0000 03 1.02	Koordinasi Perencanaan Bidang Perekonomian dan SDA (Sumber Daya Alam)	216.722.000	0	0	0	216.722.000	216.722.000	0	0	0	216.722.000	0
5 01 5.01.2.20.5.05.01.0000 03 1.02 01	Koordinasi Penyusunan Dokumen Perencanaan Pembangunan Daerah Bidang Perekonomian (RPJPD, RPJMD dan RKPD)	139.538.000	0	0	0	139.538.000	139.538.000	0	0	0	139.538.000	0
5 01 5.01.2.20.5.05.01.0000 03 1.02 03	Pelaksanaan Monitoring dan Evaluasi Penyusunan Dokumen Perencanaan Pembangunan Perangkat Daerah Bidang Perekonomian	77.184.000	0	0	0	77.184.000	77.184.000	0	0	0	77.184.000	0
5 01 5.01.2.20.5.05.01.0000 03 1.03	Koordinasi Perencanaan Bidang Infrastruktur dan Kewilayahan	225.756.000	0	0	0	225.756.000	225.756.000	0	0	0	225.756.000	0
5 01 5.01.2.20.5.05.01.0000 03 1.03 01	Koordinasi Penyusunan Dokumen Perencanaan Pembangunan Daerah Bidang Infrastruktur (RPJPD, RPJMD dan RKPD)	39.000.000	0	0	0	39.000.000	39.000.000	0	0	0	39.000.000	0
5 01 5.01.2.20.5.05.01.0000 03 1.03 03	Pelaksanaan Monitoring dan Evaluasi Penyusunan Dokumen Perencanaan Pembangunan Perangkat Daerah Bidang Infrastruktur	19.976.000	0	0	0	19.976.000	19.976.000	0	0	0	19.976.000	0
5 01 5.01.2.20.5.05.01.0000 03 1.03 05	Koordinasi Penyusunan Dokumen Perencanaan Pembangunan Daerah Bidang Kewilayahan (RPJPD, RPJMD dan RKPD)	155.899.000	0	0	0	155.899.000	155.899.000	0	0	0	155.899.000	0
5 01 5.01.2.20.5.05.01.0000 03 1.03 07	Pelaksanaan Monitoring dan Evaluasi Penyusunan Dokumen Perencanaan Pembangunan Perangkat Daerah Bidang Kewilayahan	10.881.000	0	0	0	10.881.000	10.881.000	0	0	0	10.881.000	0
5 02	KEUANGAN	118.000.203.561	3.238.526.360	94.764.494.559	1.275.350.089.983	1.491.353.314.463	116.715.758.704	4.617.323.710	46.582.052.344	1.273.555.511.778	1.441.470.646.536	(49.882.667.927)
5 02 5.02.9.02.0.00.04.0000	BADAN PENGELOLA KEUANGAN DAN ASET	98.902.694.111	348.814.360	94.764.494.559	1.275.350.089.983	1.469.366.093.013	96.940.500.518	1.117.410.610	46.582.052.344	1.273.555.511.778	1.418.195.475.250	(51.170.617.763)
5 02 5.02.9.02.0.00.04.0000 01	PROGRAM PENUNJANG URUSAN PEMERINTAHAN DAERAH PROVINSI	84.780.590.611	166.536.360	0	0	84.947.126.971	83.202.117.018	1.003.132.610	0	0	84.205.249.628	(741.877.343)
5 02 5.02.9.02.0.00.04.0000 01 1.01	Perencanaan, Penganggaran, dan Evaluasi Kinerja Perangkat Daerah	84.568.000	0	0	0	84.568.000	75.118.000	0	0	0	75.118.000	(9.450.000)
5 02 5.02.9.02.0.00.04.0000 01 1.01 01	Penyusunan Dokumen Perencanaan Perangkat Daerah	25.538.000	0	0	0	25.538.000	23.138.000	0	0	0	23.138.000	(2.400.000)

PROVINSI DI YOGYAKARTA
REKAPITULASI PERUBAHAN BELANJA MENURUT URUSAN PEMERINTAHAN DAERAH, ORGANISASI, PROGRAM DAN KEGIATAN BESERTA HASIL DAN SUB KEGIATAN BESERTA KELUARAN
TAHUN ANGGARAN 2022

Kode	Uraian Urusan, Organisasi, Program, Kegiatan, dan Sub Kegiatan	Sebelum Perubahan					Setelah Perubahan					Bertambah/(Berkurang)
		Belanja					Belanja					
		Belanja Operasi	Belanja Modal	Belanja Tak Terduga	Belanja Transfer	Jumlah Belanja	Belanja Operasi	Belanja Modal	Belanja Tak Terduga	Belanja Transfer	Jumlah Belanja	
5 02 5.02.9.02.0.00.04.0000 01 1.01 04	Koordinasi dan Penyusunan DPA-SKPD	38.623.000	0	0	0	38.623.000	33.973.000	0	0	0	33.973.000	(4.650.000)
5 02 5.02.9.02.0.00.04.0000 01 1.01 07	Evaluasi Kinerja Perangkat Daerah	20.407.000	0	0	0	20.407.000	18.007.000	0	0	0	18.007.000	(2.400.000)
5 02 5.02.9.02.0.00.04.0000 01 1.02	Administrasi Keuangan Perangkat Daerah	81.816.525.019	0	0	0	81.816.525.019	80.155.366.833	0	0	0	80.155.366.833	(1.661.158.186)
5 02 5.02.9.02.0.00.04.0000 01 1.02 01	Penyediaan Gaji dan Tunjangan ASN	81.727.189.019	0	0	0	81.727.189.019	80.066.030.833	0	0	0	80.066.030.833	(1.661.158.186)
5 02 5.02.9.02.0.00.04.0000 01 1.02 03	Pelaksanaan Penatausahaan dan Pengujian/Verifikasi Keuangan SKPD	61.380.000	0	0	0	61.380.000	61.380.000	0	0	0	61.380.000	0
5 02 5.02.9.02.0.00.04.0000 01 1.02 05	Koordinasi dan Penyusunan Laporan Keuangan Akhir Tahun SKPD	16.715.500	0	0	0	16.715.500	16.715.500	0	0	0	16.715.500	0
5 02 5.02.9.02.0.00.04.0000 01 1.02 07	Koordinasi dan Penyusunan Laporan Keuangan Bulanan/Triwulanan/Semesteran SKPD	11.240.500	0	0	0	11.240.500	11.240.500	0	0	0	11.240.500	0
5 02 5.02.9.02.0.00.04.0000 01 1.03	Administrasi Barang Milik Daerah pada Perangkat Daerah	33.600.000	0	0	0	33.600.000	33.600.000	0	0	0	33.600.000	0
5 02 5.02.9.02.0.00.04.0000 01 1.03 06	Penatausahaan Barang Milik Daerah pada SKPD	33.600.000	0	0	0	33.600.000	33.600.000	0	0	0	33.600.000	0
5 02 5.02.9.02.0.00.04.0000 01 1.06	Administrasi Umum Perangkat Daerah	963.359.000	0	0	0	963.359.000	972.809.000	0	0	0	972.809.000	9.450.000
5 02 5.02.9.02.0.00.04.0000 01 1.06 01	Penyediaan Komponen Instalasi Listrik/Penerangan Bangunan Kantor	15.266.000	0	0	0	15.266.000	15.266.000	0	0	0	15.266.000	0
5 02 5.02.9.02.0.00.04.0000 01 1.06 02	Penyediaan Peralatan dan Perlengkapan Kantor	152.793.000	0	0	0	152.793.000	152.793.000	0	0	0	152.793.000	0
5 02 5.02.9.02.0.00.04.0000 01 1.06 03	Penyediaan Peralatan Rumah Tangga	69.024.000	0	0	0	69.024.000	69.024.000	0	0	0	69.024.000	0
5 02 5.02.9.02.0.00.04.0000 01 1.06 05	Penyediaan Barang Cetak dan Penggandaan	248.198.000	0	0	0	248.198.000	218.198.000	0	0	0	218.198.000	(30.000.000)
5 02 5.02.9.02.0.00.04.0000 01 1.06 06	Penyediaan Bahan Bacaan dan Peraturan Perundang-undangan	8.820.000	0	0	0	8.820.000	8.820.000	0	0	0	8.820.000	0
5 02 5.02.9.02.0.00.04.0000 01 1.06 09	Penyelenggaraan Rapat Koordinasi dan Konsultasi SKPD	355.244.000	0	0	0	355.244.000	399.344.000	0	0	0	399.344.000	44.100.000
5 02 5.02.9.02.0.00.04.0000 01 1.06 10	Penatausahaan Arsip Dinamis pada SKPD	54.386.000	0	0	0	54.386.000	54.386.000	0	0	0	54.386.000	0
5 02 5.02.9.02.0.00.04.0000 01 1.06 11	Dukungan Pelaksanaan Sistem Pemerintahan Berbasis Elektronik pada SKPD	59.628.000	0	0	0	59.628.000	54.978.000	0	0	0	54.978.000	(4.650.000)
5 02 5.02.9.02.0.00.04.0000 01 1.07	Pengadaan Barang Milik Daerah Penunjang Urusan Pemerintah Daerah	0	166.536.360	0	0	166.536.360	0	1.003.132.610	0	0	1.003.132.610	836.596.250
5 02 5.02.9.02.0.00.04.0000 01 1.07 01	Pengadaan Kendaraan Perorangan Dinas atau Kendaraan Dinas Jabatan	0	0	0	0	0	0	636.290.000	0	0	636.290.000	636.290.000
5 02 5.02.9.02.0.00.04.0000 01 1.07 06	Pengadaan Peralatan dan Mesin Lainnya	0	166.536.360	0	0	166.536.360	0	366.842.610	0	0	366.842.610	200.306.250

PROVINSI DI YOGYAKARTA
REKAPITULASI PERUBAHAN BELANJA MENURUT URUSAN PEMERINTAHAN DAERAH, ORGANISASI, PROGRAM DAN KEGIATAN BESERTA HASIL DAN SUB KEGIATAN BESERTA KELUARAN
TAHUN ANGGARAN 2022

Kode	Uraian Urusan, Organisasi, Program, Kegiatan, dan Sub Kegiatan	Sebelum Perubahan					Sesudah Perubahan					Bertambah/(Berkurang)
		Belanja					Belanja					
		Belanja Operasi	Belanja Modal	Belanja Tak Terduga	Belanja Transfer	Jumlah Belanja	Belanja Operasi	Belanja Modal	Belanja Tak Terduga	Belanja Transfer	Jumlah Belanja	
5 02 5.02.9.02.0.00.04.0000 01 1.08	Penyediaan Jasa Penunjang Urusan Pemerintahan Daerah	1.275.098.096	0	0	0	1.275.098.096	1.357.782.696	0	0	0	1.357.782.696	82.684.600
5 02 5.02.9.02.0.00.04.0000 01 1.08 01	Penyediaan Jasa Surat Menyurat	23.157.000	0	0	0	23.157.000	23.157.000	0	0	0	23.157.000	0
5 02 5.02.9.02.0.00.04.0000 01 1.08 02	Penyediaan Jasa Komunikasi, Sumber Daya Air dan Listrik	770.961.896	0	0	0	770.961.896	853.646.496	0	0	0	853.646.496	82.684.600
5 02 5.02.9.02.0.00.04.0000 01 1.08 03	Penyediaan Jasa Peralatan dan Perlengkapan Kantor	56.760.000	0	0	0	56.760.000	56.760.000	0	0	0	56.760.000	0
5 02 5.02.9.02.0.00.04.0000 01 1.08 04	Penyediaan Jasa Pelayanan Umum Kantor	424.219.200	0	0	0	424.219.200	424.219.200	0	0	0	424.219.200	0
5 02 5.02.9.02.0.00.04.0000 01 1.09	Pemeliharaan Barang Milik Daerah Penunjang Urusan Pemerintahan Daerah	607.440.496	0	0	0	607.440.496	607.440.489	0	0	0	607.440.489	(7)
5 02 5.02.9.02.0.00.04.0000 01 1.09 01	Penyediaan Jasa Pemeliharaan, Biaya Pemeliharaan dan Pajak Kendaraan Perorangan Dinas atau Kendaraan Dinas Jabatan	9.590.000	0	0	0	9.590.000	9.590.000	0	0	0	9.590.000	0
5 02 5.02.9.02.0.00.04.0000 01 1.09 02	Penyediaan Jasa Pemeliharaan, Biaya Pemeliharaan, Pajak dan Perizinan Kendaraan Dinas Operasional atau Lapangan	240.670.496	0	0	0	240.670.496	240.670.489	0	0	0	240.670.489	(7)
5 02 5.02.9.02.0.00.04.0000 01 1.09 06	Pemeliharaan Peralatan dan Mesin Lainnya	157.180.000	0	0	0	157.180.000	157.180.000	0	0	0	157.180.000	0
5 02 5.02.9.02.0.00.04.0000 01 1.09 09	Pemeliharaan/Rehabilitasi Gedung Kantor dan Bangunan Lainnya	200.000.000	0	0	0	200.000.000	200.000.000	0	0	0	200.000.000	0
5 02 5.02.9.02.0.00.04.0000 02	PROGRAM PENGELOLAAN KEUANGAN DAERAH	6.875.999.000	18.278.000	94.764.494.559	1.275.350.089.983	1.377.008.861.542	6.661.775.000	18.278.000	46.582.052.344	1.273.555.511.778	1.326.817.617.122	(50.191.244.420)
5 02 5.02.9.02.0.00.04.0000 02 1.01	Koordinasi dan Penyusunan Rencana Anggaran Daerah	3.894.220.000	0	0	0	3.894.220.000	3.724.996.000	0	0	0	3.724.996.000	(169.224.000)
5 02 5.02.9.02.0.00.04.0000 02 1.01 01	Koordinasi dan Penyusunan KUA dan PPAS	405.695.000	0	0	0	405.695.000	357.190.000	0	0	0	357.190.000	(48.505.000)
5 02 5.02.9.02.0.00.04.0000 02 1.01 02	Koordinasi dan Penyusunan Perubahan KUA dan Perubahan PPAS	403.144.000	0	0	0	403.144.000	357.190.000	0	0	0	357.190.000	(45.954.000)
5 02 5.02.9.02.0.00.04.0000 02 1.01 03	Koordinasi, Penyusunan dan Verifikasi RKA-SKPD	42.851.750	0	0	0	42.851.750	26.793.000	0	0	0	26.793.000	(16.058.750)
5 02 5.02.9.02.0.00.04.0000 02 1.01 04	Koordinasi, Penyusunan dan Verifikasi Perubahan RKA-SKPD	37.396.750	0	0	0	37.396.750	29.368.000	0	0	0	29.368.000	(8.028.750)
5 02 5.02.9.02.0.00.04.0000 02 1.01 05	Koordinasi, Penyusunan dan Verifikasi DPA- SKPD	670.859.000	0	0	0	670.859.000	644.299.000	0	0	0	644.299.000	(26.560.000)
5 02 5.02.9.02.0.00.04.0000 02 1.01 07	Koordinasi dan Penyusunan Peraturan Daerah tentang APBD dan Peraturan Kepala Daerah tentang Penjabaran APBD	1.047.303.500	0	0	0	1.047.303.500	1.160.543.000	0	0	0	1.160.543.000	113.239.500
5 02 5.02.9.02.0.00.04.0000 02 1.01 08	Koordinasi dan Penyusunan Peraturan Daerah tentang Perubahan APBD dan Peraturan Kepala Daerah tentang Penjabaran Perubahan APBD	1.152.660.000	0	0	0	1.152.660.000	1.015.303.000	0	0	0	1.015.303.000	(137.357.000)

PROVINSI DI YOGYAKARTA
REKAPITULASI PERUBAHAN BELANJA MENURUT URUSAN PEMERINTAHAN DAERAH, ORGANISASI, PROGRAM DAN KEGIATAN BESERTA HASIL DAN SUB KEGIATAN BESERTA KELUARAN
TAHUN ANGGARAN 2022

Kode	Uraian Urusan, Organisasi, Program, Kegiatan, dan Sub Kegiatan	Sebelum Perubahan					Sesudah Perubahan					Bertambah/(Berkurang)
		Belanja					Belanja					
		Belanja Operasi	Belanja Modal	Belanja Tak Terduga	Belanja Transfer	Jumlah Belanja	Belanja Operasi	Belanja Modal	Belanja Tak Terduga	Belanja Transfer	Jumlah Belanja	
5 02 5.02.9.02.0.00.04.0000 02 1.01 09	Koordinasi dan Penyusunan Regulasi serta Kebijakan Bidang Anggaran	134.310.000	0	0	0	134.310.000	134.310.000	0	0	0	134.310.000	0
5 02 5.02.9.02.0.00.04.0000 02 1.02	Pembinaan Pengelolaan Keuangan Daerah Kabupaten/Kota	513.534.000	0	0	0	513.534.000	513.534.000	0	0	0	513.534.000	0
5 02 5.02.9.02.0.00.04.0000 02 1.02 02	Evaluasi Rancangan Peraturan Daerah tentang APBD Kabupaten/Kota dan Rancangan Peraturan Kepala Daerah tentang Penjabaran APBD Kabupaten/Kota	168.625.000	0	0	0	168.625.000	168.625.000	0	0	0	168.625.000	0
5 02 5.02.9.02.0.00.04.0000 02 1.02 03	Evaluasi Rancangan Peraturan Daerah tentang Perubahan APBD Kabupaten/Kota dan Rancangan Peraturan Kepala Daerah tentang Penjabaran Perubahan APBD Kabupaten/Kota	167.240.000	0	0	0	167.240.000	167.240.000	0	0	0	167.240.000	0
5 02 5.02.9.02.0.00.04.0000 02 1.02 04	Evaluasi Rancangan Peraturan Daerah tentang Pertanggungjawaban Pelaksanaan APBD Kabupaten/Kota dan Rancangan Peraturan Kepala Daerah tentang Penjabaran Pertanggungjawaban Pelaksanaan APBD Kabupaten/Kota	172.605.000	0	0	0	172.605.000	172.605.000	0	0	0	172.605.000	0
5 02 5.02.9.02.0.00.04.0000 02 1.02 12	Koordinasi dan Penyusunan Laporan Keuangan Pemerintah Daerah Konsolidasian Provinsi dan Kabupaten/Kota dan Statistik Keuangan Pemerintahan Daerah	5.064.000	0	0	0	5.064.000	5.064.000	0	0	0	5.064.000	0
5 02 5.02.9.02.0.00.04.0000 02 1.03	Koordinasi dan Pengelolaan Perbendaharaan Daerah	458.088.000	0	0	0	458.088.000	338.088.000	0	0	0	338.088.000	(120.000.000)
5 02 5.02.9.02.0.00.04.0000 02 1.03 07	Koordinasi dan Penyusunan Laporan Realisasi Penerimaan dan Pengeluaran Kas Daerah, Laporan Aliran Kas, dan Pelaksanaan Pemungutan/Pemotongan dan Penyetoran Perhitungan Fihak Ketiga (PFK)	118.090.000	0	0	0	118.090.000	98.090.000	0	0	0	98.090.000	(20.000.000)
5 02 5.02.9.02.0.00.04.0000 02 1.03 09	Rekonsiliasi Data Penerimaan dan Pengeluaran Kas Serta Pemungutan dan Pemotongan Atas SP2D dengan Instansi Terkait	339.998.000	0	0	0	339.998.000	239.998.000	0	0	0	239.998.000	(100.000.000)
5 02 5.02.9.02.0.00.04.0000 02 1.04	Koordinasi dan Pelaksanaan Akuntansi dan Pelaporan Keuangan Daerah	799.128.500	18.278.000	0	0	817.406.500	874.128.500	18.278.000	0	0	892.406.500	75.000.000
5 02 5.02.9.02.0.00.04.0000 02 1.04 03	Koordinasi Penyusunan Laporan Pertanggungjawaban Pelaksanaan APBD Bulanan, Triwulanan dan Semesteran	115.643.000	0	0	0	115.643.000	115.643.000	0	0	0	115.643.000	0
5 02 5.02.9.02.0.00.04.0000 02 1.04 04	Konsolidasi Laporan Keuangan SKPD, BLUD dan Laporan Keuangan Pemerintah Daerah	23.495.000	0	0	0	23.495.000	23.495.000	0	0	0	23.495.000	0

PROVINSI DI YOGYAKARTA
REKAPITULASI PERUBAHAN BELANJA MENURUT URUSAN PEMERINTAHAN DAERAH, ORGANISASI, PROGRAM DAN KEGIATAN BESERTA HASIL DAN SUB KEGIATAN BESERTA KELUARAN
TAHUN ANGGARAN 2022

Kode	Uraian Urusan, Organisasi, Program, Kegiatan, dan Sub Kegiatan	Sebelum Perubahan					Setelah Perubahan					Bertambah/(Berkurang)
		Belanja					Belanja					
		Belanja Operasi	Belanja Modal	Belanja Tak Terduga	Belanja Transfer	Jumlah Belanja	Belanja Operasi	Belanja Modal	Belanja Tak Terduga	Belanja Transfer	Jumlah Belanja	
5 02 5.02.9.02.0.00.04.0000 02 1.04 05	Koordinasi dan Penyusunan Rancangan Peraturan Daerah tentang Pertanggungjawaban Pelaksanaan APBD Provinsi dan Rancangan Peraturan Kepala Daerah tentang Penjabaran Pertanggungjawaban Pelaksanaan APBD Provinsi	424.305.750	0	0	0	424.305.750	424.305.750	0	0	0	424.305.750	0
5 02 5.02.9.02.0.00.04.0000 02 1.04 06	Penyusunan Tanggapan/Tindak Lanjut terhadap LHP BPK atas Laporan Pertanggungjawaban Pelaksanaan APBD	4.975.000	0	0	0	4.975.000	4.975.000	0	0	0	4.975.000	0
5 02 5.02.9.02.0.00.04.0000 02 1.04 07	Koordinasi, Sinkronisasi, dan Penyelesaian Tuntutan Perbendaharaan dan Tuntutan Kerugian Daerah	8.871.000	0	0	0	8.871.000	8.871.000	0	0	0	8.871.000	0
5 02 5.02.9.02.0.00.04.0000 02 1.04 10	Penyusunan Sistem dan Prosedur Akuntansi dan Pelaporan Keuangan Pemerintah Daerah	139.803.250	18.278.000	0	0	158.081.250	214.803.250	18.278.000	0	0	233.081.250	75.000.000
5 02 5.02.9.02.0.00.04.0000 02 1.04 11	Pembinaan Akuntansi, Pelaporan dan Pertanggungjawaban Pemerintah Provinsi	48.419.000	0	0	0	48.419.000	48.419.000	0	0	0	48.419.000	0
5 02 5.02.9.02.0.00.04.0000 02 1.04 12	Pembinaan Pengelolaan Keuangan BLUD Provinsi	33.616.500	0	0	0	33.616.500	33.616.500	0	0	0	33.616.500	0
5 02 5.02.9.02.0.00.04.0000 02 1.05	Penunjang Urusan Kewenangan Pengelolaan Keuangan Daerah	1.211.028.500	0	94.764.494.559	1.275.350.089.983	1.371.325.613.042	1.211.028.500	0	46.582.052.344	1.273.555.511.778	1.321.348.592.622	(49.977.020.420)
5 02 5.02.9.02.0.00.04.0000 02 1.05 02	Analisis Investasi Pemerintah Daerah	1.211.028.500	0	0	0	1.211.028.500	1.211.028.500	0	0	0	1.211.028.500	0
5 02 5.02.9.02.0.00.04.0000 02 1.05 08	Analisis Perencanaan dan Penyaluran Bantuan Keuangan	0	0	0	531.908.734.594	531.908.734.594	0	0	475.888.278.099	475.888.278.099	475.888.278.099	(56.020.456.495)
5 02 5.02.9.02.0.00.04.0000 02 1.05 09	Pengelolaan Dana Darurat dan Mendesak	0	0	94.764.494.559	0	94.764.494.559	0	0	46.582.052.344	0	46.582.052.344	(48.182.442.215)
5 02 5.02.9.02.0.00.04.0000 02 1.05 10	Pengelolaan Dana bagi Hasil Provinsi	0	0	0	743.441.355.389	743.441.355.389	0	0	797.667.233.679	797.667.233.679	797.667.233.679	54.225.878.290
5 02 5.02.9.02.0.00.04.0000 03	PROGRAM PENGELOLAAN BARANG MILIK DAERAH	4.698.625.500	100.000.000	0	0	4.798.625.500	4.495.127.500	50.000.000	0	0	4.545.127.500	(253.498.000)
5 02 5.02.9.02.0.00.04.0000 03 1.01	Pengelolaan Barang Milik Daerah	4.698.625.500	100.000.000	0	0	4.798.625.500	4.495.127.500	50.000.000	0	0	4.545.127.500	(253.498.000)
5 02 5.02.9.02.0.00.04.0000 03 1.01 01	Penyusunan Standar Harga	332.640.000	0	0	0	332.640.000	382.640.000	0	0	0	382.640.000	50.000.000
5 02 5.02.9.02.0.00.04.0000 03 1.01 03	Penyusunan Rencana Kebutuhan Barang Milik Daerah	26.211.000	0	0	0	26.211.000	76.211.000	0	0	0	76.211.000	50.000.000
5 02 5.02.9.02.0.00.04.0000 03 1.01 05	Penatausahaan Barang Milik Daerah	233.362.000	50.000.000	0	0	283.362.000	233.362.000	0	0	0	233.362.000	(50.000.000)
5 02 5.02.9.02.0.00.04.0000 03 1.01 07	Pengamanan Barang Milik Daerah	2.763.489.500	50.000.000	0	0	2.813.489.500	2.933.439.500	50.000.000	0	0	2.983.439.500	169.950.000
5 02 5.02.9.02.0.00.04.0000 03 1.01 08	Penilaian Barang Milik Daerah	1.099.510.000	0	0	0	1.099.510.000	576.062.000	0	0	0	576.062.000	(523.448.000)
5 02 5.02.9.02.0.00.04.0000 03 1.01 10	Optimalisasi Penggunaan, Pemanfaatan, Pemindahtanganan, Pemusnahan, dan Penghapusan Barang Milik Daerah	243.413.000	0	0	0	243.413.000	293.413.000	0	0	0	293.413.000	50.000.000
5 02 5.02.9.02.0.00.04.0000 04	PROGRAM PENGELOLAAN PENDAPATAN DAERAH	2.547.479.000	64.000.000	0	0	2.611.479.000	2.581.481.000	46.000.000	0	0	2.627.481.000	16.002.000

PROVINSI DI YOGYAKARTA
REKAPITULASI PERUBAHAN BELANJA MENURUT URUSAN PEMERINTAHAN DAERAH, ORGANISASI, PROGRAM DAN KEGIATAN BESERTA HASIL DAN SUB KEGIATAN BESERTA KELUARAN
TAHUN ANGGARAN 2022

Kode	Uraian Urusan, Organisasi, Program, Kegiatan, dan Sub Kegiatan	Sebelum Perubahan					Sesudah Perubahan					Bertambah/(Berkurang)
		Belanja					Belanja					
		Belanja Operasi	Belanja Modal	Belanja Tak Terduga	Belanja Transfer	Jumlah Belanja	Belanja Operasi	Belanja Modal	Belanja Tak Terduga	Belanja Transfer	Jumlah Belanja	
5 02 5.02.9.02.0.00.04.0000 04 1.01	Kegiatan Pengelolaan Pendapatan Daerah	2.547.479.000	64.000.000	0	0	2.611.479.000	2.581.481.000	46.000.000	0	0	2.627.481.000	16.002.000
5 02 5.02.9.02.0.00.04.0000 04 1.01 01	Perencanaan Pengelolaan Pajak Daerah	1.867.023.000	64.000.000	0	0	1.931.023.000	1.911.969.000	46.000.000	0	0	1.957.969.000	26.946.000
5 02 5.02.9.02.0.00.04.0000 04 1.01 02	Analisa dan Pengembangan Pajak Daerah, serta Penyusunan Kebijakan Pajak Daerah.	96.076.000	0	0	0	96.076.000	96.076.000	0	0	0	96.076.000	0
5 02 5.02.9.02.0.00.04.0000 04 1.01 03	Penyuluhan dan Penyebarluasan Kebijakan Pajak Daerah	584.380.000	0	0	0	584.380.000	573.436.000	0	0	0	573.436.000	(10.944.000)
5 02 5.02.9.02.0.00.04.0001	KANTOR PELAYANAN PAJAK DAERAH DIY DI KOTA YOGYAKARTA	3.067.612.950	249.256.000	0	0	3.316.868.950	3.251.006.886	269.245.600	0	0	3.520.252.486	203.383.536
5 02 5.02.9.02.0.00.04.0001 01	PROGRAM PENUNJANG URUSAN PEMERINTAHAN DAERAH PROVINSI	1.856.439.950	249.256.000	0	0	2.105.695.950	1.869.416.950	269.245.600	0	0	2.138.662.550	32.966.600
5 02 5.02.9.02.0.00.04.0001 01 1.02	Administrasi Keuangan Perangkat Daerah	39.120.000	0	0	0	39.120.000	39.120.000	0	0	0	39.120.000	0
5 02 5.02.9.02.0.00.04.0001 01 1.02 03	Pelaksanaan Penatausahaan dan Pengujian/Verifikasi Keuangan SKPD	39.120.000	0	0	0	39.120.000	39.120.000	0	0	0	39.120.000	0
5 02 5.02.9.02.0.00.04.0001 01 1.03	Administrasi Barang Milik Daerah pada Perangkat Daerah	15.000.000	0	0	0	15.000.000	15.000.000	0	0	0	15.000.000	0
5 02 5.02.9.02.0.00.04.0001 01 1.03 06	Penatausahaan Barang Milik Daerah pada SKPD	15.000.000	0	0	0	15.000.000	15.000.000	0	0	0	15.000.000	0
5 02 5.02.9.02.0.00.04.0001 01 1.06	Administrasi Umum Perangkat Daerah	87.847.000	0	0	0	87.847.000	77.824.000	0	0	0	77.824.000	(10.023.000)
5 02 5.02.9.02.0.00.04.0001 01 1.06 01	Penyediaan Komponen Instalasi Listrik/Penerangan Bangunan Kantor	9.167.000	0	0	0	9.167.000	9.167.000	0	0	0	9.167.000	0
5 02 5.02.9.02.0.00.04.0001 01 1.06 02	Penyediaan Peralatan dan Perlengkapan Kantor	19.960.000	0	0	0	19.960.000	19.960.000	0	0	0	19.960.000	0
5 02 5.02.9.02.0.00.04.0001 01 1.06 03	Penyediaan Peralatan Rumah Tangga	21.950.000	0	0	0	21.950.000	11.927.000	0	0	0	11.927.000	(10.023.000)
5 02 5.02.9.02.0.00.04.0001 01 1.06 04	Penyediaan Bahan Logistik Kantor	8.752.000	0	0	0	8.752.000	8.752.000	0	0	0	8.752.000	0
5 02 5.02.9.02.0.00.04.0001 01 1.06 05	Penyediaan Barang Cetak dan Penggandaan	9.590.000	0	0	0	9.590.000	9.590.000	0	0	0	9.590.000	0
5 02 5.02.9.02.0.00.04.0001 01 1.06 06	Penyediaan Bahan Bacaan dan Peraturan Perundang-undangan	3.120.000	0	0	0	3.120.000	3.120.000	0	0	0	3.120.000	0
5 02 5.02.9.02.0.00.04.0001 01 1.06 09	Penyelenggaraan Rapat Koordinasi dan Konsultasi SKPD	15.308.000	0	0	0	15.308.000	15.308.000	0	0	0	15.308.000	0
5 02 5.02.9.02.0.00.04.0001 01 1.07	Pengadaan Barang Milik Daerah Penunjang Urusan Pemerintah Daerah	217.880.000	249.256.000	0	0	467.136.000	240.880.000	269.245.600	0	0	510.125.600	42.989.600
5 02 5.02.9.02.0.00.04.0001 01 1.07 05	Pengadaan Mebel	0	25.050.000	0	0	25.050.000	0	25.050.000	0	0	25.050.000	0
5 02 5.02.9.02.0.00.04.0001 01 1.07 06	Pengadaan Peralatan dan Mesin Lainnya	133.600.000	102.739.000	0	0	236.339.000	133.600.000	108.757.800	0	0	242.357.800	6.018.800
5 02 5.02.9.02.0.00.04.0001 01 1.07 09	Pengadaan Gedung Kantor atau Bangunan Lainnya	84.280.000	0	0	0	84.280.000	107.280.000	0	0	0	107.280.000	23.000.000

PROVINSI DI YOGYAKARTA
REKAPITULASI PERUBAHAN BELANJA MENURUT URUSAN PEMERINTAHAN DAERAH, ORGANISASI, PROGRAM DAN KEGIATAN BESERTA HASIL DAN SUB KEGIATAN BESERTA KELUARAN
TAHUN ANGGARAN 2022

Kode	Uraian Urusan, Organisasi, Program, Kegiatan, dan Sub Kegiatan	Sebelum Perubahan					Setelah Perubahan					Bertambah/(Berkurang)
		Belanja					Belanja					
		Belanja Operasi	Belanja Modal	Belanja Tak Terduga	Belanja Transfer	Jumlah Belanja	Belanja Operasi	Belanja Modal	Belanja Tak Terduga	Belanja Transfer	Jumlah Belanja	
5 02 5.02.9.02.0.00.04.0001 01 1.07 10	Pengadaan Sarana dan Prasarana Gedung Kantor atau Bangunan Lainnya	0	121.467.000	0	0	121.467.000	0	135.437.800	0	0	135.437.800	13.970.800
5 02 5.02.9.02.0.00.04.0001 01 1.08	Penyediaan Jasa Penunjang Urusan Pemerintahan Daerah	1.084.174.750	0	0	0	1.084.174.750	1.084.174.750	0	0	0	1.084.174.750	0
5 02 5.02.9.02.0.00.04.0001 01 1.08 01	Penyediaan Jasa Surat Menyurat	2.570.000	0	0	0	2.570.000	2.570.000	0	0	0	2.570.000	0
5 02 5.02.9.02.0.00.04.0001 01 1.08 02	Penyediaan Jasa Komunikasi, Sumber Daya Air dan Listrik	380.305.550	0	0	0	380.305.550	380.305.550	0	0	0	380.305.550	0
5 02 5.02.9.02.0.00.04.0001 01 1.08 03	Penyediaan Jasa Peralatan dan Perlengkapan Kantor	76.800.000	0	0	0	76.800.000	76.800.000	0	0	0	76.800.000	0
5 02 5.02.9.02.0.00.04.0001 01 1.08 04	Penyediaan Jasa Pelayanan Umum Kantor	624.499.200	0	0	0	624.499.200	624.499.200	0	0	0	624.499.200	0
5 02 5.02.9.02.0.00.04.0001 01 1.09	Pemeliharaan Barang Milik Daerah Penunjang Urusan Pemerintahan Daerah	412.418.200	0	0	0	412.418.200	412.418.200	0	0	0	412.418.200	0
5 02 5.02.9.02.0.00.04.0001 01 1.09 02	Penyediaan Jasa Pemeliharaan, Biaya Pemeliharaan, Pajak dan Perizinan Kendaraan Dinas Operasional atau Lapangan	86.858.200	0	0	0	86.858.200	86.858.200	0	0	0	86.858.200	0
5 02 5.02.9.02.0.00.04.0001 01 1.09 06	Pemeliharaan Peralatan dan Mesin Lainnya	214.720.000	0	0	0	214.720.000	214.720.000	0	0	0	214.720.000	0
5 02 5.02.9.02.0.00.04.0001 01 1.09 10	Pemeliharaan/Rehabilitasi Sarana dan Prasarana Gedung Kantor atau Bangunan Lainnya	110.840.000	0	0	0	110.840.000	110.840.000	0	0	0	110.840.000	0
5 02 5.02.9.02.0.00.04.0001 04	PROGRAM PENGELOLAAN PENDAPATAN DAERAH	1.211.173.000	0	0	0	1.211.173.000	1.381.589.936	0	0	0	1.381.589.936	170.416.936
5 02 5.02.9.02.0.00.04.0001 04 1.01	Kegiatan Pengelolaan Pendapatan Daerah	1.211.173.000	0	0	0	1.211.173.000	1.381.589.936	0	0	0	1.381.589.936	170.416.936
5 02 5.02.9.02.0.00.04.0001 04 1.01 05	Pendataan dan Pendaftaran Objek Pajak Daerah	410.975.000	0	0	0	410.975.000	410.975.000	0	0	0	410.975.000	0
5 02 5.02.9.02.0.00.04.0001 04 1.01 08	Pelayanan dan Konsultasi Pajak Daerah	800.198.000	0	0	0	800.198.000	970.614.936	0	0	0	970.614.936	170.416.936
5 02 5.02.9.02.0.00.04.0002	KANTOR PELAYANAN PAJAK DAERAH DIY DI KABUPATEN BANTUL	4.924.891.900	634.742.000	0	0	5.559.633.900	5.016.871.900	829.742.000	0	0	5.846.613.900	286.980.000
5 02 5.02.9.02.0.00.04.0002 01	PROGRAM PENUNJANG URUSAN PEMERINTAHAN DAERAH PROVINSI	3.455.435.900	634.742.000	0	0	4.090.177.900	3.455.435.900	829.742.000	0	0	4.285.177.900	195.000.000
5 02 5.02.9.02.0.00.04.0002 01 1.02	Administrasi Keuangan Perangkat Daerah	32.880.000	0	0	0	32.880.000	32.880.000	0	0	0	32.880.000	0
5 02 5.02.9.02.0.00.04.0002 01 1.02 03	Pelaksanaan Penatausahaan dan Pengujian/Verifikasi Keuangan SKPD	32.880.000	0	0	0	32.880.000	32.880.000	0	0	0	32.880.000	0
5 02 5.02.9.02.0.00.04.0002 01 1.03	Administrasi Barang Milik Daerah pada Perangkat Daerah	11.400.000	0	0	0	11.400.000	11.400.000	0	0	0	11.400.000	0
5 02 5.02.9.02.0.00.04.0002 01 1.03 06	Penatausahaan Barang Milik Daerah pada SKPD	11.400.000	0	0	0	11.400.000	11.400.000	0	0	0	11.400.000	0
5 02 5.02.9.02.0.00.04.0002 01 1.06	Administrasi Umum Perangkat Daerah	256.943.000	3.000.000	0	0	259.943.000	256.943.000	3.000.000	0	0	259.943.000	0

PROVINSI DI YOGYAKARTA
REKAPITULASI PERUBAHAN BELANJA MENURUT URUSAN PEMERINTAHAN DAERAH, ORGANISASI, PROGRAM DAN KEGIATAN BESERTA HASIL DAN SUB KEGIATAN BESERTA KELUARAN
TAHUN ANGGARAN 2022

Kode	Uraian Urusan, Organisasi, Program, Kegiatan, dan Sub Kegiatan	Sebelum Perubahan					Setelah Perubahan					Bertambah/(Berkurang)
		Belanja					Belanja					
		Belanja Operasi	Belanja Modal	Belanja Tak Terduga	Belanja Transfer	Jumlah Belanja	Belanja Operasi	Belanja Modal	Belanja Tak Terduga	Belanja Transfer	Jumlah Belanja	
5 02 5.02.9.02.0.00.04.0002 01 1.06 01	Penyediaan Komponen Instalasi Listrik/Penerangan Bangunan Kantor	16.750.000	0	0	0	16.750.000	16.750.000	0	0	0	16.750.000	0
5 02 5.02.9.02.0.00.04.0002 01 1.06 02	Penyediaan Peralatan dan Perlengkapan Kantor	77.429.000	0	0	0	77.429.000	77.429.000	0	0	0	77.429.000	0
5 02 5.02.9.02.0.00.04.0002 01 1.06 03	Penyediaan Peralatan Rumah Tangga	74.206.000	3.000.000	0	0	77.206.000	74.206.000	3.000.000	0	0	77.206.000	0
5 02 5.02.9.02.0.00.04.0002 01 1.06 04	Penyediaan Bahan Logistik Kantor	21.690.000	0	0	0	21.690.000	21.690.000	0	0	0	21.690.000	0
5 02 5.02.9.02.0.00.04.0002 01 1.06 05	Penyediaan Barang Cetak dan Penggandaan	19.650.000	0	0	0	19.650.000	19.650.000	0	0	0	19.650.000	0
5 02 5.02.9.02.0.00.04.0002 01 1.06 06	Penyediaan Bahan Bacaan dan Peraturan Perundang-undangan	7.860.000	0	0	0	7.860.000	7.860.000	0	0	0	7.860.000	0
5 02 5.02.9.02.0.00.04.0002 01 1.06 09	Penyelenggaraan Rapat Koordinasi dan Konsultasi SKPD	39.358.000	0	0	0	39.358.000	39.358.000	0	0	0	39.358.000	0
5 02 5.02.9.02.0.00.04.0002 01 1.07	Pengadaan Barang Milik Daerah Penunjang Urusan Pemerintah Daerah	100.000.000	631.742.000	0	0	731.742.000	100.000.000	631.742.000	0	0	731.742.000	0
5 02 5.02.9.02.0.00.04.0002 01 1.07 06	Pengadaan Peralatan dan Mesin Lainnya	0	549.442.000	0	0	549.442.000	0	549.442.000	0	0	549.442.000	0
5 02 5.02.9.02.0.00.04.0002 01 1.07 09	Pengadaan Gedung Kantor atau Bangunan Lainnya	100.000.000	0	0	0	100.000.000	100.000.000	0	0	0	100.000.000	0
5 02 5.02.9.02.0.00.04.0002 01 1.07 10	Pengadaan Sarana dan Prasarana Gedung Kantor atau Bangunan Lainnya	0	82.300.000	0	0	82.300.000	0	82.300.000	0	0	82.300.000	0
5 02 5.02.9.02.0.00.04.0002 01 1.08	Penyediaan Jasa Penunjang Urusan Pemerintahan Daerah	2.109.605.400	0	0	0	2.109.605.400	2.109.605.400	0	0	0	2.109.605.400	0
5 02 5.02.9.02.0.00.04.0002 01 1.08 01	Penyediaan Jasa Surat Menyurat	2.200.000	0	0	0	2.200.000	2.200.000	0	0	0	2.200.000	0
5 02 5.02.9.02.0.00.04.0002 01 1.08 02	Penyediaan Jasa Komunikasi, Sumber Daya Air dan Listrik	766.513.800	0	0	0	766.513.800	766.513.800	0	0	0	766.513.800	0
5 02 5.02.9.02.0.00.04.0002 01 1.08 03	Penyediaan Jasa Peralatan dan Perlengkapan Kantor	121.910.000	0	0	0	121.910.000	121.910.000	0	0	0	121.910.000	0
5 02 5.02.9.02.0.00.04.0002 01 1.08 04	Penyediaan Jasa Pelayanan Umum Kantor	1.218.981.600	0	0	0	1.218.981.600	1.218.981.600	0	0	0	1.218.981.600	0
5 02 5.02.9.02.0.00.04.0002 01 1.09	Pemeliharaan Barang Milik Daerah Penunjang Urusan Pemerintahan Daerah	944.607.500	0	0	0	944.607.500	944.607.500	195.000.000	0	0	1.139.607.500	195.000.000
5 02 5.02.9.02.0.00.04.0002 01 1.09 02	Penyediaan Jasa Pemeliharaan, Biaya Pemeliharaan, Pajak dan Perizinan Kendaraan Dinas Operasional atau Lapangan	130.642.500	0	0	0	130.642.500	130.642.500	0	0	0	130.642.500	0
5 02 5.02.9.02.0.00.04.0002 01 1.09 06	Pemeliharaan Peralatan dan Mesin Lainnya	275.000.000	0	0	0	275.000.000	275.000.000	0	0	0	275.000.000	0
5 02 5.02.9.02.0.00.04.0002 01 1.09 09	Pemeliharaan/Rehabilitasi Gedung Kantor dan Bangunan Lainnya	404.725.000	0	0	0	404.725.000	404.725.000	195.000.000	0	0	599.725.000	195.000.000
5 02 5.02.9.02.0.00.04.0002 01 1.09 10	Pemeliharaan/Rehabilitasi Sarana dan Prasarana Gedung Kantor atau Bangunan Lainnya	134.240.000	0	0	0	134.240.000	134.240.000	0	0	0	134.240.000	0
5 02 5.02.9.02.0.00.04.0002 04	PROGRAM PENGELOLAAN PENDAPATAN DAERAH	1.469.456.000	0	0	0	1.469.456.000	1.561.436.000	0	0	0	1.561.436.000	91.980.000

PROVINSI DI YOGYAKARTA
REKAPITULASI PERUBAHAN BELANJA MENURUT URUSAN PEMERINTAHAN DAERAH, ORGANISASI, PROGRAM DAN KEGIATAN BESERTA HASIL DAN SUB KEGIATAN BESERTA KELUARAN
TAHUN ANGGARAN 2022

Kode	Uraian Urusan, Organisasi, Program, Kegiatan, dan Sub Kegiatan	Sebelum Perubahan					Setelah Perubahan					Bertambah/(Berkurang)
		Belanja					Belanja					
		Belanja Operasi	Belanja Modal	Belanja Tak Terduga	Belanja Transfer	Jumlah Belanja	Belanja Operasi	Belanja Modal	Belanja Tak Terduga	Belanja Transfer	Jumlah Belanja	
5 02 5.02.9.02.0.00.04.0002 04 1.01	Kegiatan Pengelolaan Pendapatan Daerah	1.469.456.000	0	0	0	1.469.456.000	1.561.436.000	0	0	0	1.561.436.000	91.980.000
5 02 5.02.9.02.0.00.04.0002 04 1.01 05	Pendataan dan Pendaftaran Objek Pajak Daerah	383.719.000	0	0	0	383.719.000	383.719.000	0	0	0	383.719.000	0
5 02 5.02.9.02.0.00.04.0002 04 1.01 08	Pelayanan dan Konsultasi Pajak Daerah	1.085.737.000	0	0	0	1.085.737.000	1.177.717.000	0	0	0	1.177.717.000	91.980.000
5 02 5.02.9.02.0.00.04.0003	KANTOR PELAYANAN PAJAK DAERAH DIY DI KABUPATEN GUNUNG KIDUL	2.925.565.200	155.339.000	0	0	3.080.904.200	2.935.049.700	245.626.500	0	0	3.180.676.200	99.772.000
5 02 5.02.9.02.0.00.04.0003 01	PROGRAM PENUNJANG URUSAN PEMERINTAHAN DAERAH PROVINSI	1.599.193.200	155.339.000	0	0	1.754.532.200	1.570.577.700	245.626.500	0	0	1.816.204.200	61.672.000
5 02 5.02.9.02.0.00.04.0003 01 1.02	Administrasi Keuangan Perangkat Daerah	33.060.000	0	0	0	33.060.000	33.060.000	0	0	0	33.060.000	0
5 02 5.02.9.02.0.00.04.0003 01 1.02 03	Pelaksanaan Penatausahaan dan Pengujian/Verifikasi Keuangan SKPD	33.060.000	0	0	0	33.060.000	33.060.000	0	0	0	33.060.000	0
5 02 5.02.9.02.0.00.04.0003 01 1.03	Administrasi Barang Milik Daerah pada Perangkat Daerah	10.320.000	0	0	0	10.320.000	10.320.000	0	0	0	10.320.000	0
5 02 5.02.9.02.0.00.04.0003 01 1.03 06	Penatausahaan Barang Milik Daerah pada SKPD	10.320.000	0	0	0	10.320.000	10.320.000	0	0	0	10.320.000	0
5 02 5.02.9.02.0.00.04.0003 01 1.06	Administrasi Umum Perangkat Daerah	113.440.000	0	0	0	113.440.000	113.440.000	0	0	0	113.440.000	0
5 02 5.02.9.02.0.00.04.0003 01 1.06 01	Penyediaan Komponen Instalasi Listrik/Penerangan Bangunan Kantor	11.680.000	0	0	0	11.680.000	11.680.000	0	0	0	11.680.000	0
5 02 5.02.9.02.0.00.04.0003 01 1.06 02	Penyediaan Peralatan dan Perlengkapan Kantor	37.740.000	0	0	0	37.740.000	37.740.000	0	0	0	37.740.000	0
5 02 5.02.9.02.0.00.04.0003 01 1.06 03	Penyediaan Peralatan Rumah Tangga	16.175.000	0	0	0	16.175.000	16.175.000	0	0	0	16.175.000	0
5 02 5.02.9.02.0.00.04.0003 01 1.06 04	Penyediaan Bahan Logistik Kantor	11.600.000	0	0	0	11.600.000	11.600.000	0	0	0	11.600.000	0
5 02 5.02.9.02.0.00.04.0003 01 1.06 05	Penyediaan Barang Cetak dan Penggandaan	14.285.000	0	0	0	14.285.000	14.285.000	0	0	0	14.285.000	0
5 02 5.02.9.02.0.00.04.0003 01 1.06 06	Penyediaan Bahan Bacaan dan Peraturan Perundang-undangan	8.040.000	0	0	0	8.040.000	8.040.000	0	0	0	8.040.000	0
5 02 5.02.9.02.0.00.04.0003 01 1.06 09	Penyelenggaraan Rapat Koordinasi dan Konsultasi SKPD	13.920.000	0	0	0	13.920.000	13.920.000	0	0	0	13.920.000	0
5 02 5.02.9.02.0.00.04.0003 01 1.07	Pengadaan Barang Milik Daerah Penunjang Urusan Pemerintah Daerah	2.990.000	155.339.000	0	0	158.329.000	2.990.000	245.626.500	0	0	248.616.500	90.287.500
5 02 5.02.9.02.0.00.04.0003 01 1.07 05	Pengadaan Mebel	0	10.730.000	0	0	10.730.000	0	10.730.000	0	0	10.730.000	0
5 02 5.02.9.02.0.00.04.0003 01 1.07 06	Pengadaan Peralatan dan Mesin Lainnya	2.990.000	94.609.000	0	0	97.599.000	2.990.000	184.896.500	0	0	187.886.500	90.287.500
5 02 5.02.9.02.0.00.04.0003 01 1.07 11	Pengadaan Sarana dan Prasarana Pendukung Gedung Kantor atau Bangunan Lainnya	0	50.000.000	0	0	50.000.000	0	50.000.000	0	0	50.000.000	0
5 02 5.02.9.02.0.00.04.0003 01 1.08	Penyediaan Jasa Penunjang Urusan Pemerintahan Daerah	909.008.400	0	0	0	909.008.400	880.008.400	0	0	0	880.008.400	(29.000.000)
5 02 5.02.9.02.0.00.04.0003 01 1.08 01	Penyediaan Jasa Surat Menyurat	3.010.000	0	0	0	3.010.000	3.010.000	0	0	0	3.010.000	0

PROVINSI DI YOGYAKARTA
REKAPITULASI PERUBAHAN BELANJA MENURUT URUSAN PEMERINTAHAN DAERAH, ORGANISASI, PROGRAM DAN KEGIATAN BESERTA HASIL DAN SUB KEGIATAN BESERTA KELUARAN
TAHUN ANGGARAN 2022

Kode	Uraian Urusan, Organisasi, Program, Kegiatan, dan Sub Kegiatan	Sebelum Perubahan					Sesudah Perubahan					Bertambah/(Berkurang)
		Belanja					Belanja					
		Belanja Operasi	Belanja Modal	Belanja Tak Terduga	Belanja Transfer	Jumlah Belanja	Belanja Operasi	Belanja Modal	Belanja Tak Terduga	Belanja Transfer	Jumlah Belanja	
5 02 5.02.9.02.0.00.04.0003 01 1.08 02	Penyediaan Jasa Komunikasi, Sumber Daya Air dan Listrik	406.131.200	0	0	0	406.131.200	377.131.200	0	0	0	377.131.200	(29.000.000)
5 02 5.02.9.02.0.00.04.0003 01 1.08 03	Penyediaan Jasa Peralatan dan Perlengkapan Kantor	39.960.000	0	0	0	39.960.000	39.960.000	0	0	0	39.960.000	0
5 02 5.02.9.02.0.00.04.0003 01 1.08 04	Penyediaan Jasa Pelayanan Umum Kantor	459.907.200	0	0	0	459.907.200	459.907.200	0	0	0	459.907.200	0
5 02 5.02.9.02.0.00.04.0003 01 1.09	Pemeliharaan Barang Milik Daerah Penunjang Urusan Pemerintahan Daerah	530.374.800	0	0	0	530.374.800	530.759.300	0	0	0	530.759.300	384.500
5 02 5.02.9.02.0.00.04.0003 01 1.09 02	Penyediaan Jasa Pemeliharaan, Biaya Pemeliharaan, Pajak dan Perizinan Kendaraan Dinas Operasional atau Lapangan	140.603.800	0	0	0	140.603.800	140.988.300	0	0	0	140.988.300	384.500
5 02 5.02.9.02.0.00.04.0003 01 1.09 06	Pemeliharaan Peralatan dan Mesin Lainnya	214.980.000	0	0	0	214.980.000	214.980.000	0	0	0	214.980.000	0
5 02 5.02.9.02.0.00.04.0003 01 1.09 09	Pemeliharaan/Rehabilitasi Gedung Kantor dan Bangunan Lainnya	142.000.000	0	0	0	142.000.000	142.000.000	0	0	0	142.000.000	0
5 02 5.02.9.02.0.00.04.0003 01 1.09 10	Pemeliharaan/Rehabilitasi Sarana dan Prasarana Gedung Kantor atau Bangunan Lainnya	32.791.000	0	0	0	32.791.000	32.791.000	0	0	0	32.791.000	0
5 02 5.02.9.02.0.00.04.0003 04	PROGRAM PENGELOLAAN PENDAPATAN DAERAH	1.326.372.000	0	0	0	1.326.372.000	1.364.472.000	0	0	0	1.364.472.000	38.100.000
5 02 5.02.9.02.0.00.04.0003 04 1.01	Kegiatan Pengelolaan Pendapatan Daerah	1.326.372.000	0	0	0	1.326.372.000	1.364.472.000	0	0	0	1.364.472.000	38.100.000
5 02 5.02.9.02.0.00.04.0003 04 1.01 05	Pendataan dan Pendaftaran Objek Pajak Daerah	371.032.000	0	0	0	371.032.000	384.692.000	0	0	0	384.692.000	13.660.000
5 02 5.02.9.02.0.00.04.0003 04 1.01 08	Pelayanan dan Konsultasi Pajak Daerah	955.340.000	0	0	0	955.340.000	979.780.000	0	0	0	979.780.000	24.440.000
5 02 5.02.9.02.0.00.04.0004	KANTOR PELAYANAN PAJAK DAERAH DIY DI KABUPATEN KULONPROGO	2.753.573.800	285.027.000	0	0	3.038.600.800	2.989.584.100	535.274.000	0	0	3.524.858.100	486.257.300
5 02 5.02.9.02.0.00.04.0004 01	PROGRAM PENUNJANG URUSAN PEMERINTAHAN DAERAH PROVINSI	1.837.404.800	285.027.000	0	0	2.122.431.800	1.992.391.100	535.274.000	0	0	2.527.665.100	405.233.300
5 02 5.02.9.02.0.00.04.0004 01 1.02	Administrasi Keuangan Perangkat Daerah	34.320.000	0	0	0	34.320.000	34.320.000	0	0	0	34.320.000	0
5 02 5.02.9.02.0.00.04.0004 01 1.02 03	Pelaksanaan Penatausahaan dan Pengujian/Verifikasi Keuangan SKPD	34.320.000	0	0	0	34.320.000	34.320.000	0	0	0	34.320.000	0
5 02 5.02.9.02.0.00.04.0004 01 1.03	Administrasi Barang Milik Daerah pada Perangkat Daerah	11.400.000	0	0	0	11.400.000	11.400.000	0	0	0	11.400.000	0
5 02 5.02.9.02.0.00.04.0004 01 1.03 06	Penatausahaan Barang Milik Daerah pada SKPD	11.400.000	0	0	0	11.400.000	11.400.000	0	0	0	11.400.000	0
5 02 5.02.9.02.0.00.04.0004 01 1.06	Administrasi Umum Perangkat Daerah	138.866.000	0	0	0	138.866.000	137.930.000	0	0	0	137.930.000	(936.000)
5 02 5.02.9.02.0.00.04.0004 01 1.06 01	Penyediaan Komponen Instalasi Listrik/Penerangan Bangunan Kantor	38.019.000	0	0	0	38.019.000	38.019.000	0	0	0	38.019.000	0
5 02 5.02.9.02.0.00.04.0004 01 1.06 02	Penyediaan Peralatan dan Perlengkapan Kantor	18.252.000	0	0	0	18.252.000	18.252.000	0	0	0	18.252.000	0

PROVINSI DI YOGYAKARTA
REKAPITULASI PERUBAHAN BELANJA MENURUT URUSAN PEMERINTAHAN DAERAH, ORGANISASI, PROGRAM DAN KEGIATAN BESERTA HASIL DAN SUB KEGIATAN BESERTA KELUARAN
TAHUN ANGGARAN 2022

Kode	Uraian Urusan, Organisasi, Program, Kegiatan, dan Sub Kegiatan	Sebelum Perubahan					Setelah Perubahan					Bertambah/(Berkurang)
		Belanja					Belanja					
		Belanja Operasi	Belanja Modal	Belanja Tak Terduga	Belanja Transfer	Jumlah Belanja	Belanja Operasi	Belanja Modal	Belanja Tak Terduga	Belanja Transfer	Jumlah Belanja	
5 02 5.02.9.02.0.00.04.0004 01 1.06 03	Penyediaan Peralatan Rumah Tangga	37.930.000	0	0	0	37.930.000	36.994.000	0	0	0	36.994.000	(936.000)
5 02 5.02.9.02.0.00.04.0004 01 1.06 04	Penyediaan Bahan Logistik Kantor	5.040.000	0	0	0	5.040.000	5.040.000	0	0	0	5.040.000	0
5 02 5.02.9.02.0.00.04.0004 01 1.06 05	Penyediaan Barang Cetak dan Penggandaan	16.215.000	0	0	0	16.215.000	16.215.000	0	0	0	16.215.000	0
5 02 5.02.9.02.0.00.04.0004 01 1.06 06	Penyediaan Bahan Bacaan dan Peraturan Perundang-undangan	9.960.000	0	0	0	9.960.000	9.960.000	0	0	0	9.960.000	0
5 02 5.02.9.02.0.00.04.0004 01 1.06 09	Penyelenggaraan Rapat Koordinasi dan Konsultasi SKPD	13.450.000	0	0	0	13.450.000	13.450.000	0	0	0	13.450.000	0
5 02 5.02.9.02.0.00.04.0004 01 1.07	Pengadaan Barang Milik Daerah Penunjang Urusan Pemerintah Daerah	0	285.027.000	0	0	285.027.000	0	535.274.000	0	0	535.274.000	250.247.000
5 02 5.02.9.02.0.00.04.0004 01 1.07 02	Pengadaan Kendaraan Dinas Operasional atau Lapangan	0	0	0	0	0	0	230.000.000	0	0	230.000.000	230.000.000
5 02 5.02.9.02.0.00.04.0004 01 1.07 06	Pengadaan Peralatan dan Mesin Lainnya	0	111.543.000	0	0	111.543.000	0	131.790.000	0	0	131.790.000	20.247.000
5 02 5.02.9.02.0.00.04.0004 01 1.07 10	Pengadaan Sarana dan Prasarana Gedung Kantor atau Bangunan Lainnya	0	173.484.000	0	0	173.484.000	0	173.484.000	0	0	173.484.000	0
5 02 5.02.9.02.0.00.04.0004 01 1.08	Penyediaan Jasa Penunjang Urusan Pemerintahan Daerah	1.069.023.800	0	0	0	1.069.023.800	1.114.146.100	0	0	0	1.114.146.100	45.122.300
5 02 5.02.9.02.0.00.04.0004 01 1.08 01	Penyediaan Jasa Surat Menyurat	1.860.000	0	0	0	1.860.000	1.860.000	0	0	0	1.860.000	0
5 02 5.02.9.02.0.00.04.0004 01 1.08 02	Penyediaan Jasa Komunikasi, Sumber Daya Air dan Listrik	423.417.600	0	0	0	423.417.600	468.539.900	0	0	0	468.539.900	45.122.300
5 02 5.02.9.02.0.00.04.0004 01 1.08 03	Penyediaan Jasa Peralatan dan Perlengkapan Kantor	79.625.000	0	0	0	79.625.000	79.625.000	0	0	0	79.625.000	0
5 02 5.02.9.02.0.00.04.0004 01 1.08 04	Penyediaan Jasa Pelayanan Umum Kantor	564.121.200	0	0	0	564.121.200	564.121.200	0	0	0	564.121.200	0
5 02 5.02.9.02.0.00.04.0004 01 1.09	Pemeliharaan Barang Milik Daerah Penunjang Urusan Pemerintahan Daerah	583.795.000	0	0	0	583.795.000	694.595.000	0	0	0	694.595.000	110.800.000
5 02 5.02.9.02.0.00.04.0004 01 1.09 02	Penyediaan Jasa Pemeliharaan, Biaya Pemeliharaan, Pajak dan Perizinan Kendaraan Dinas Operasional atau Lapangan	110.355.000	0	0	0	110.355.000	110.355.000	0	0	0	110.355.000	0
5 02 5.02.9.02.0.00.04.0004 01 1.09 06	Pemeliharaan Peralatan dan Mesin Lainnya	155.000.000	0	0	0	155.000.000	155.000.000	0	0	0	155.000.000	0
5 02 5.02.9.02.0.00.04.0004 01 1.09 09	Pemeliharaan/Rehabilitasi Gedung Kantor dan Bangunan Lainnya	195.000.000	0	0	0	195.000.000	295.000.000	0	0	0	295.000.000	100.000.000
5 02 5.02.9.02.0.00.04.0004 01 1.09 10	Pemeliharaan/Rehabilitasi Sarana dan Prasarana Gedung Kantor atau Bangunan Lainnya	123.440.000	0	0	0	123.440.000	134.240.000	0	0	0	134.240.000	10.800.000
5 02 5.02.9.02.0.00.04.0004 04	PROGRAM PENGELOLAAN PENDAPATAN DAERAH	916.169.000	0	0	0	916.169.000	997.193.000	0	0	0	997.193.000	81.024.000
5 02 5.02.9.02.0.00.04.0004 04 1.01	Kegiatan Pengelolaan Pendapatan Daerah	916.169.000	0	0	0	916.169.000	997.193.000	0	0	0	997.193.000	81.024.000
5 02 5.02.9.02.0.00.04.0004 04 1.01 05	Pendataan dan Pendaftaran Objek Pajak Daerah	297.423.000	0	0	0	297.423.000	297.423.000	0	0	0	297.423.000	0

PROVINSI DI YOGYAKARTA
REKAPITULASI PERUBAHAN BELANJA MENURUT URUSAN PEMERINTAHAN DAERAH, ORGANISASI, PROGRAM DAN KEGIATAN BESERTA HASIL DAN SUB KEGIATAN BESERTA KELUARAN
TAHUN ANGGARAN 2022

Kode	Uraian Urusan, Organisasi, Program, Kegiatan, dan Sub Kegiatan	Sebelum Perubahan					Setelah Perubahan					Bertambah/(Berkurang)
		Belanja					Belanja					
		Belanja Operasi	Belanja Modal	Belanja Tak Terduga	Belanja Transfer	Jumlah Belanja	Belanja Operasi	Belanja Modal	Belanja Tak Terduga	Belanja Transfer	Jumlah Belanja	
5 02 5.02.9.02.0.00.04.0004 04 1.01 08	Pelayanan dan Konsultasi Pajak Daerah	618.746.000	0	0	0	618.746.000	699.770.000	0	0	0	699.770.000	81.024.000
5 02 5.02.9.02.0.00.04.0005	KANTOR PELAYANAN PAJAK DAERAH DIY DI KABUPATEN SLEMAN	5.425.865.600	1.565.348.000	0	0	6.991.213.600	5.582.745.600	1.620.025.000	0	0	7.202.770.600	211.557.000
5 02 5.02.9.02.0.00.04.0005 01	PROGRAM PENUNJANG URUSAN PEMERINTAHAN DAERAH PROVINSI	2.960.877.200	1.468.029.000	0	0	4.428.906.200	3.035.777.200	1.522.706.000	0	0	4.558.483.200	129.577.000
5 02 5.02.9.02.0.00.04.0005 01 1.02	Administrasi Keuangan Perangkat Daerah	34.440.000	0	0	0	34.440.000	34.440.000	0	0	0	34.440.000	0
5 02 5.02.9.02.0.00.04.0005 01 1.02 03	Pelaksanaan Penatausahaan dan Pengujian/Verifikasi Keuangan SKPD	34.440.000	0	0	0	34.440.000	34.440.000	0	0	0	34.440.000	0
5 02 5.02.9.02.0.00.04.0005 01 1.03	Administrasi Barang Milik Daerah pada Perangkat Daerah	13.200.000	0	0	0	13.200.000	13.200.000	0	0	0	13.200.000	0
5 02 5.02.9.02.0.00.04.0005 01 1.03 06	Penatausahaan Barang Milik Daerah pada SKPD	13.200.000	0	0	0	13.200.000	13.200.000	0	0	0	13.200.000	0
5 02 5.02.9.02.0.00.04.0005 01 1.06	Administrasi Umum Perangkat Daerah	254.148.000	0	0	0	254.148.000	254.148.000	0	0	0	254.148.000	0
5 02 5.02.9.02.0.00.04.0005 01 1.06 01	Penyediaan Komponen Instalasi Listrik/Penerangan Bangunan Kantor	32.115.000	0	0	0	32.115.000	32.115.000	0	0	0	32.115.000	0
5 02 5.02.9.02.0.00.04.0005 01 1.06 02	Penyediaan Peralatan dan Perlengkapan Kantor	112.904.000	0	0	0	112.904.000	112.904.000	0	0	0	112.904.000	0
5 02 5.02.9.02.0.00.04.0005 01 1.06 03	Penyediaan Peralatan Rumah Tangga	34.771.000	0	0	0	34.771.000	34.771.000	0	0	0	34.771.000	0
5 02 5.02.9.02.0.00.04.0005 01 1.06 04	Penyediaan Bahan Logistik Kantor	5.647.200	0	0	0	5.647.200	5.647.200	0	0	0	5.647.200	0
5 02 5.02.9.02.0.00.04.0005 01 1.06 05	Penyediaan Barang Cetak dan Penggandaan	31.032.800	0	0	0	31.032.800	31.032.800	0	0	0	31.032.800	0
5 02 5.02.9.02.0.00.04.0005 01 1.06 06	Penyediaan Bahan Bacaan dan Peraturan Perundang-undangan	10.992.000	0	0	0	10.992.000	10.992.000	0	0	0	10.992.000	0
5 02 5.02.9.02.0.00.04.0005 01 1.06 09	Penyelenggaraan Rapat Koordinasi dan Konsultasi SKPD	26.686.000	0	0	0	26.686.000	26.686.000	0	0	0	26.686.000	0
5 02 5.02.9.02.0.00.04.0005 01 1.07	Pengadaan Barang Milik Daerah Penunjang Urusan Pemerintah Daerah	0	1.376.069.000	0	0	1.376.069.000	0	1.430.746.000	0	0	1.430.746.000	54.677.000
5 02 5.02.9.02.0.00.04.0005 01 1.07 05	Pengadaan Mebel	0	17.105.000	0	0	17.105.000	0	17.105.000	0	0	17.105.000	0
5 02 5.02.9.02.0.00.04.0005 01 1.07 06	Pengadaan Peralatan dan Mesin Lainnya	0	203.389.000	0	0	203.389.000	0	258.066.000	0	0	258.066.000	54.677.000
5 02 5.02.9.02.0.00.04.0005 01 1.07 10	Pengadaan Sarana dan Prasarana Gedung Kantor atau Bangunan Lainnya	0	1.155.575.000	0	0	1.155.575.000	0	1.155.575.000	0	0	1.155.575.000	0
5 02 5.02.9.02.0.00.04.0005 01 1.08	Penyediaan Jasa Penunjang Urusan Pemerintahan Daerah	1.965.951.400	0	0	0	1.965.951.400	1.965.951.400	0	0	0	1.965.951.400	0
5 02 5.02.9.02.0.00.04.0005 01 1.08 01	Penyediaan Jasa Surat Menyurat	4.180.000	0	0	0	4.180.000	4.180.000	0	0	0	4.180.000	0
5 02 5.02.9.02.0.00.04.0005 01 1.08 02	Penyediaan Jasa Komunikasi, Sumber Daya Air dan Listrik	785.201.000	0	0	0	785.201.000	785.201.000	0	0	0	785.201.000	0
5 02 5.02.9.02.0.00.04.0005 01 1.08 03	Penyediaan Jasa Peralatan dan Perlengkapan Kantor	70.000.000	0	0	0	70.000.000	70.000.000	0	0	0	70.000.000	0

PROVINSI DI YOGYAKARTA
REKAPITULASI PERUBAHAN BELANJA MENURUT URUSAN PEMERINTAHAN DAERAH, ORGANISASI, PROGRAM DAN KEGIATAN BESERTA HASIL DAN SUB KEGIATAN BESERTA KELUARAN
TAHUN ANGGARAN 2022

Kode	Uraian Urusan, Organisasi, Program, Kegiatan, dan Sub Kegiatan	Sebelum Perubahan					Setelah Perubahan					Bertambah/(Berkurang)
		Belanja					Belanja					
		Belanja Operasi	Belanja Modal	Belanja Tak Terduga	Belanja Transfer	Jumlah Belanja	Belanja Operasi	Belanja Modal	Belanja Tak Terduga	Belanja Transfer	Jumlah Belanja	
5 02 5.02.9.02.0.00.04.0005 01 1.08 04	Penyediaan Jasa Pelayanan Umum Kantor	1.106.570.400	0	0	0	1.106.570.400	1.106.570.400	0	0	0	1.106.570.400	0
5 02 5.02.9.02.0.00.04.0005 01 1.09	Pemeliharaan Barang Milik Daerah Penunjang Urusan Pemerintahan Daerah	693.137.800	91.960.000	0	0	785.097.800	768.037.800	91.960.000	0	0	859.997.800	74.900.000
5 02 5.02.9.02.0.00.04.0005 01 1.09 02	Penyediaan Jasa Pemeliharaan, Biaya Pemeliharaan, Pajak dan Perizinan Kendaraan Dinas Operasional atau Lapangan	99.507.800	0	0	0	99.507.800	99.507.800	0	0	0	99.507.800	0
5 02 5.02.9.02.0.00.04.0005 01 1.09 06	Pemeliharaan Peralatan dan Mesin Lainnya	369.630.000	0	0	0	369.630.000	374.630.000	0	0	0	374.630.000	5.000.000
5 02 5.02.9.02.0.00.04.0005 01 1.09 09	Pemeliharaan/Rehabilitasi Gedung Kantor dan Bangunan Lainnya	100.000.000	0	0	0	100.000.000	169.900.000	0	0	0	169.900.000	69.900.000
5 02 5.02.9.02.0.00.04.0005 01 1.09 10	Pemeliharaan/Rehabilitasi Sarana dan Prasarana Gedung Kantor atau Bangunan Lainnya	124.000.000	91.960.000	0	0	215.960.000	124.000.000	91.960.000	0	0	215.960.000	0
5 02 5.02.9.02.0.00.04.0005 04	PROGRAM PENGELOLAAN PENDAPATAN DAERAH	2.464.988.400	97.319.000	0	0	2.562.307.400	2.546.968.400	97.319.000	0	0	2.644.287.400	81.980.000
5 02 5.02.9.02.0.00.04.0005 04 1.01	Kegiatan Pengelolaan Pendapatan Daerah	2.464.988.400	97.319.000	0	0	2.562.307.400	2.546.968.400	97.319.000	0	0	2.644.287.400	81.980.000
5 02 5.02.9.02.0.00.04.0005 04 1.01 05	Pendataan dan Pendaftaran Objek Pajak Daerah	733.024.400	12.500.000	0	0	745.524.400	733.024.400	12.500.000	0	0	745.524.400	0
5 02 5.02.9.02.0.00.04.0005 04 1.01 08	Pelayanan dan Konsultasi Pajak Daerah	1.731.964.000	84.819.000	0	0	1.816.783.000	1.813.944.000	84.819.000	0	0	1.898.763.000	81.980.000
5 03	KEPEGAWAIAN	30.688.970.923	20.067.000	0	0	30.709.037.923	30.545.700.434	85.067.000	0	0	30.630.767.434	(78.270.489)
5 03 5.03.4.01.0.00.01.0000	BADAN KEPEGAWAIAN DAERAH	30.688.970.923	20.067.000	0	0	30.709.037.923	30.545.700.434	85.067.000	0	0	30.630.767.434	(78.270.489)
5 03 5.03.4.01.0.00.01.0000 01	PROGRAM PENUNJANG URUSAN PEMERINTAHAN DAERAH PROVINSI	17.916.601.423	20.067.000	0	0	17.936.668.423	19.389.085.934	85.067.000	0	0	19.474.152.934	1.537.484.511
5 03 5.03.4.01.0.00.01.0000 01 1.01	Perencanaan, Penganggaran, dan Evaluasi Kinerja Perangkat Daerah	140.680.500	0	0	0	140.680.500	126.654.500	0	0	0	126.654.500	(14.026.000)
5 03 5.03.4.01.0.00.01.0000 01 1.01 01	Penyusunan Dokumen Perencanaan Perangkat Daerah	99.085.500	0	0	0	99.085.500	92.960.500	0	0	0	92.960.500	(6.125.000)
5 03 5.03.4.01.0.00.01.0000 01 1.01 04	Koordinasi dan Penyusunan DPA-SKPD	9.983.000	0	0	0	9.983.000	6.703.000	0	0	0	6.703.000	(3.280.000)
5 03 5.03.4.01.0.00.01.0000 01 1.01 07	Evaluasi Kinerja Perangkat Daerah	31.612.000	0	0	0	31.612.000	26.991.000	0	0	0	26.991.000	(4.621.000)
5 03 5.03.4.01.0.00.01.0000 01 1.02	Administrasi Keuangan Perangkat Daerah	14.252.126.173	0	0	0	14.252.126.173	15.047.521.234	0	0	0	15.047.521.234	795.395.061
5 03 5.03.4.01.0.00.01.0000 01 1.02 01	Penyediaan Gaji dan Tunjangan ASN	14.186.801.173	0	0	0	14.186.801.173	14.982.196.234	0	0	0	14.982.196.234	795.395.061
5 03 5.03.4.01.0.00.01.0000 01 1.02 03	Pelaksanaan Penatausahaan dan Pengujian/Verifikasi Keuangan SKPD	46.097.000	0	0	0	46.097.000	46.097.000	0	0	0	46.097.000	0
5 03 5.03.4.01.0.00.01.0000 01 1.02 05	Koordinasi dan Penyusunan Laporan Keuangan Akhir Tahun SKPD	3.180.000	0	0	0	3.180.000	3.180.000	0	0	0	3.180.000	0
5 03 5.03.4.01.0.00.01.0000 01 1.02 07	Koordinasi dan Penyusunan Laporan Keuangan Bulanan/Triwulanan/Semesteran SKPD	16.048.000	0	0	0	16.048.000	16.048.000	0	0	0	16.048.000	0

PROVINSI DI YOGYAKARTA
REKAPITULASI PERUBAHAN BELANJA MENURUT URUSAN PEMERINTAHAN DAERAH, ORGANISASI, PROGRAM DAN KEGIATAN BESERTA HASIL DAN SUB KEGIATAN BESERTA KELUARAN
TAHUN ANGGARAN 2022

Kode	Uraian Urusan, Organisasi, Program, Kegiatan, dan Sub Kegiatan	Sebelum Perubahan					Setelah Perubahan					Bertambah/(Berkurang)
		Belanja					Belanja					
		Belanja Operasi	Belanja Modal	Belanja Tak Terduga	Belanja Transfer	Jumlah Belanja	Belanja Operasi	Belanja Modal	Belanja Tak Terduga	Belanja Transfer	Jumlah Belanja	
5 03 5.03.4.01.0.00.01.0000 01 1.03	Administrasi Barang Milik Daerah pada Perangkat Daerah	22.500.000	0	0	0	22.500.000	22.500.000	0	0	0	22.500.000	0
5 03 5.03.4.01.0.00.01.0000 01 1.03 06	Penatausahaan Barang Milik Daerah pada SKPD	22.500.000	0	0	0	22.500.000	22.500.000	0	0	0	22.500.000	0
5 03 5.03.4.01.0.00.01.0000 01 1.06	Administrasi Umum Perangkat Daerah	1.141.795.250	669.000	0	0	1.142.464.250	1.141.795.250	669.000	0	0	1.142.464.250	0
5 03 5.03.4.01.0.00.01.0000 01 1.06 01	Penyediaan Komponen Instalasi Listrik/Penerangan Bangunan Kantor	32.593.000	0	0	0	32.593.000	32.593.000	0	0	0	32.593.000	0
5 03 5.03.4.01.0.00.01.0000 01 1.06 02	Penyediaan Peralatan dan Perlengkapan Kantor	55.956.000	414.000	0	0	56.370.000	55.956.000	414.000	0	0	56.370.000	0
5 03 5.03.4.01.0.00.01.0000 01 1.06 03	Penyediaan Peralatan Rumah Tangga	59.181.000	255.000	0	0	59.436.000	59.181.000	255.000	0	0	59.436.000	0
5 03 5.03.4.01.0.00.01.0000 01 1.06 05	Penyediaan Barang Cetak dan Penggandaan	87.737.250	0	0	0	87.737.250	87.737.250	0	0	0	87.737.250	0
5 03 5.03.4.01.0.00.01.0000 01 1.06 06	Penyediaan Bahan Bacaan dan Peraturan Perundang-undangan	6.480.000	0	0	0	6.480.000	6.480.000	0	0	0	6.480.000	0
5 03 5.03.4.01.0.00.01.0000 01 1.06 09	Penyelenggaraan Rapat Koordinasi dan Konsultasi SKPD	899.848.000	0	0	0	899.848.000	899.848.000	0	0	0	899.848.000	0
5 03 5.03.4.01.0.00.01.0000 01 1.07	Pengadaan Barang Milik Daerah Penunjang Urusan Pemerintah Daerah	0	19.398.000	0	0	19.398.000	0	84.398.000	0	0	84.398.000	65.000.000
5 03 5.03.4.01.0.00.01.0000 01 1.07 10	Pengadaan Sarana dan Prasarana Gedung Kantor atau Bangunan Lainnya	0	19.398.000	0	0	19.398.000	0	84.398.000	0	0	84.398.000	65.000.000
5 03 5.03.4.01.0.00.01.0000 01 1.08	Penyediaan Jasa Penunjang Urusan Pemerintahan Daerah	1.112.461.600	0	0	0	1.112.461.600	1.167.067.450	0	0	0	1.167.067.450	54.605.850
5 03 5.03.4.01.0.00.01.0000 01 1.08 01	Penyediaan Jasa Surat Menyurat	26.342.000	0	0	0	26.342.000	26.342.000	0	0	0	26.342.000	0
5 03 5.03.4.01.0.00.01.0000 01 1.08 02	Penyediaan Jasa Komunikasi, Sumber Daya Air dan Listrik	379.808.000	0	0	0	379.808.000	434.413.850	0	0	0	434.413.850	54.605.850
5 03 5.03.4.01.0.00.01.0000 01 1.08 04	Penyediaan Jasa Pelayanan Umum Kantor	706.311.600	0	0	0	706.311.600	706.311.600	0	0	0	706.311.600	0
5 03 5.03.4.01.0.00.01.0000 01 1.09	Pemeliharaan Barang Milik Daerah Penunjang Urusan Pemerintahan Daerah	1.247.037.900	0	0	0	1.247.037.900	1.883.547.500	0	0	0	1.883.547.500	636.509.600
5 03 5.03.4.01.0.00.01.0000 01 1.09 01	Penyediaan Jasa Pemeliharaan, Biaya Pemeliharaan dan Pajak Kendaraan Perorangan Dinas atau Kendaraan Dinas Jabatan	10.664.000	0	0	0	10.664.000	10.848.500	0	0	0	10.848.500	184.500
5 03 5.03.4.01.0.00.01.0000 01 1.09 02	Penyediaan Jasa Pemeliharaan, Biaya Pemeliharaan, Pajak dan Perizinan Kendaraan Dinas Operasional atau Lapangan	167.140.000	0	0	0	167.140.000	181.444.000	0	0	0	181.444.000	14.304.000
5 03 5.03.4.01.0.00.01.0000 01 1.09 06	Pemeliharaan Peralatan dan Mesin Lainnya	250.825.900	0	0	0	250.825.900	252.967.000	0	0	0	252.967.000	2.141.100
5 03 5.03.4.01.0.00.01.0000 01 1.09 09	Pemeliharaan/Rehabilitasi Gedung Kantor dan Bangunan Lainnya	618.508.000	0	0	0	618.508.000	1.238.388.000	0	0	0	1.238.388.000	619.880.000

PROVINSI DI YOGYAKARTA
REKAPITULASI PERUBAHAN BELANJA MENURUT URUSAN PEMERINTAHAN DAERAH, ORGANISASI, PROGRAM DAN KEGIATAN BESERTA HASIL DAN SUB KEGIATAN BESERTA KELUARAN
TAHUN ANGGARAN 2022

Kode	Uraian Urusan, Organisasi, Program, Kegiatan, dan Sub Kegiatan	Sebelum Perubahan					Setelah Perubahan					Bertambah/(Berkurang)
		Belanja					Belanja					
		Belanja Operasi	Belanja Modal	Belanja Tak Terduga	Belanja Transfer	Jumlah Belanja	Belanja Operasi	Belanja Modal	Belanja Tak Terduga	Belanja Transfer	Jumlah Belanja	
5 03 5.03.4.01.0.00.01.0000 01 1.09 10	Pemeliharaan/Rehabilitasi Sarana dan Prasarana Gedung Kantor atau Bangunan Lainnya	199.900.000	0	0	0	199.900.000	199.900.000	0	0	0	199.900.000	0
5 03 5.03.4.01.0.00.01.0000 02	PROGRAM KEPEGAWAIAN DAERAH	12.772.369.500	0	0	0	12.772.369.500	11.156.614.500	0	0	0	11.156.614.500	(1.615.755.000)
5 03 5.03.4.01.0.00.01.0000 02 1.01	Pengadaan, Pemberhentian dan Informasi Kepegawaian ASN	3.842.763.000	0	0	0	3.842.763.000	2.498.119.000	0	0	0	2.498.119.000	(1.344.644.000)
5 03 5.03.4.01.0.00.01.0000 02 1.01 02	Penyusunan Rencana Kebutuhan, Jenis dan Jumlah Jabatan untuk Pelaksanaan Pengadaan ASN	134.749.000	0	0	0	134.749.000	91.249.000	0	0	0	91.249.000	(43.500.000)
5 03 5.03.4.01.0.00.01.0000 02 1.01 03	Koordinasi dan Fasilitasi Pengadaan PNS dan PPPK	2.640.910.000	0	0	0	2.640.910.000	1.302.761.000	0	0	0	1.302.761.000	(1.338.149.000)
5 03 5.03.4.01.0.00.01.0000 02 1.01 06	Koordinasi Pelaksanaan Administrasi Pemberhentian	335.637.000	0	0	0	335.637.000	328.642.000	0	0	0	328.642.000	(6.995.000)
5 03 5.03.4.01.0.00.01.0000 02 1.01 10	Pengelolaan Sistem Informasi Kepegawaian	420.957.500	0	0	0	420.957.500	464.957.500	0	0	0	464.957.500	44.000.000
5 03 5.03.4.01.0.00.01.0000 02 1.01 11	Pengelolaan Data Kepegawaian	310.509.500	0	0	0	310.509.500	310.509.500	0	0	0	310.509.500	0
5 03 5.03.4.01.0.00.01.0000 02 1.02	Mutasi dan Promosi ASN	1.556.516.250	0	0	0	1.556.516.250	1.266.333.250	0	0	0	1.266.333.250	(290.183.000)
5 03 5.03.4.01.0.00.01.0000 02 1.02 01	Pengelolaan Mutasi ASN	294.939.000	0	0	0	294.939.000	231.761.000	0	0	0	231.761.000	(63.178.000)
5 03 5.03.4.01.0.00.01.0000 02 1.02 02	Pengelolaan Kenaikan Pangkat ASN	291.551.500	0	0	0	291.551.500	281.261.500	0	0	0	281.261.500	(10.290.000)
5 03 5.03.4.01.0.00.01.0000 02 1.02 03	Pengelolaan Promosi ASN	970.025.750	0	0	0	970.025.750	753.310.750	0	0	0	753.310.750	(216.715.000)
5 03 5.03.4.01.0.00.01.0000 02 1.03	Pengembangan Kompetensi ASN	7.076.030.750	0	0	0	7.076.030.750	6.950.935.750	0	0	0	6.950.935.750	(125.095.000)
5 03 5.03.4.01.0.00.01.0000 02 1.03 02	Pengelolaan Assessment Center	1.030.991.500	0	0	0	1.030.991.500	1.015.030.500	0	0	0	1.015.030.500	(15.961.000)
5 03 5.03.4.01.0.00.01.0000 02 1.03 03	Pengelolaan Administrasi Diklat dan Sertifikasi ASN	198.815.000	0	0	0	198.815.000	236.968.000	0	0	0	236.968.000	38.153.000
5 03 5.03.4.01.0.00.01.0000 02 1.03 04	Pengelolaan Pendidikan Lanjutan ASN	3.554.303.000	0	0	0	3.554.303.000	3.546.803.000	0	0	0	3.546.803.000	(7.500.000)
5 03 5.03.4.01.0.00.01.0000 02 1.03 05	Koordinasi dan Kerjasama Pelaksanaan Diklat	1.997.251.750	0	0	0	1.997.251.750	2.000.651.750	0	0	0	2.000.651.750	3.400.000
5 03 5.03.4.01.0.00.01.0000 02 1.03 10	Fasilitasi Sertifikasi Fungsional ASN	102.572.000	0	0	0	102.572.000	40.150.000	0	0	0	40.150.000	(62.422.000)
5 03 5.03.4.01.0.00.01.0000 02 1.03 13	Pembinaan Jabatan Fungsional ASN	192.097.500	0	0	0	192.097.500	111.332.500	0	0	0	111.332.500	(80.765.000)
5 03 5.03.4.01.0.00.01.0000 02 1.04	Penilaian dan Evaluasi Kinerja Aparatur	297.059.500	0	0	0	297.059.500	441.226.500	0	0	0	441.226.500	144.167.000
5 03 5.03.4.01.0.00.01.0000 02 1.04 02	Pelaksanaan Penilaian dan Evaluasi Kinerja Aparatur	43.271.500	0	0	0	43.271.500	38.771.500	0	0	0	38.771.500	(4.500.000)
5 03 5.03.4.01.0.00.01.0000 02 1.04 04	Pengelolaan Pemberian Penghargaan Bagi Pegawai	86.273.500	0	0	0	86.273.500	238.690.500	0	0	0	238.690.500	152.417.000
5 03 5.03.4.01.0.00.01.0000 02 1.04 05	Pengelolaan Tanda Jasa Bagi Pegawai	21.084.500	0	0	0	21.084.500	21.084.500	0	0	0	21.084.500	0
5 03 5.03.4.01.0.00.01.0000 02 1.04 07	Pembinaan Disiplin ASN	138.826.500	0	0	0	138.826.500	135.076.500	0	0	0	135.076.500	(3.750.000)
5 03 5.03.4.01.0.00.01.0000 02 1.04 08	Pengelolaan Penyelesaian Pelanggaran Disiplin ASN	7.603.500	0	0	0	7.603.500	7.603.500	0	0	0	7.603.500	0
5 04	PENDIDIKAN DAN PELATIHAN	27.619.087.956	105.834.000	0	0	27.724.921.956	26.487.227.117	1.000.566.600	0	0	27.487.793.717	(237.128.239)
5 04 5.04.4.01.0.00.01.0000	BADAN PENDIDIKAN DAN PELATIHAN	27.619.087.956	105.834.000	0	0	27.724.921.956	26.487.227.117	1.000.566.600	0	0	27.487.793.717	(237.128.239)

PROVINSI DI YOGYAKARTA
REKAPITULASI PERUBAHAN BELANJA MENURUT URUSAN PEMERINTAHAN DAERAH, ORGANISASI, PROGRAM DAN KEGIATAN BESERTA HASIL DAN SUB KEGIATAN BESERTA KELUARAN
TAHUN ANGGARAN 2022

Kode	Uraian Urusan, Organisasi, Program, Kegiatan, dan Sub Kegiatan	Sebelum Perubahan					Setelah Perubahan					Bertambah/(Berkurang)
		Belanja					Belanja					
		Belanja Operasi	Belanja Modal	Belanja Tak Terduga	Belanja Transfer	Jumlah Belanja	Belanja Operasi	Belanja Modal	Belanja Tak Terduga	Belanja Transfer	Jumlah Belanja	
5 04 5.04.4.01.0.00.01.0000 01	PROGRAM PENUNJANG URUSAN PEMERINTAHAN DAERAH PROVINSI	15.556.092.956	105.834.000	0	0	15.661.926.956	15.507.104.147	1.000.566.600	0	0	16.507.670.747	845.743.791
5 04 5.04.4.01.0.00.01.0000 01 1.01	Perencanaan, Penganggaran, dan Evaluasi Kinerja Perangkat Daerah	70.889.750	0	0	0	70.889.750	70.889.750	0	0	0	70.889.750	0
5 04 5.04.4.01.0.00.01.0000 01 1.01 01	Penyusunan Dokumen Perencanaan Perangkat Daerah	31.329.500	0	0	0	31.329.500	31.329.500	0	0	0	31.329.500	0
5 04 5.04.4.01.0.00.01.0000 01 1.01 04	Koordinasi dan Penyusunan DPA-SKPD	18.113.750	0	0	0	18.113.750	18.113.750	0	0	0	18.113.750	0
5 04 5.04.4.01.0.00.01.0000 01 1.01 07	Evaluasi Kinerja Perangkat Daerah	21.446.500	0	0	0	21.446.500	21.446.500	0	0	0	21.446.500	0
5 04 5.04.4.01.0.00.01.0000 01 1.02	Administrasi Keuangan Perangkat Daerah	10.957.431.356	0	0	0	10.957.431.356	10.479.299.397	0	0	0	10.479.299.397	(478.131.959)
5 04 5.04.4.01.0.00.01.0000 01 1.02 01	Penyediaan Gaji dan Tunjangan ASN	10.889.390.356	0	0	0	10.889.390.356	10.417.438.397	0	0	0	10.417.438.397	(471.951.959)
5 04 5.04.4.01.0.00.01.0000 01 1.02 03	Pelaksanaan Penatausahaan dan Pengujian/Verifikasi Keuangan SKPD	49.380.000	0	0	0	49.380.000	43.200.000	0	0	0	43.200.000	(6.180.000)
5 04 5.04.4.01.0.00.01.0000 01 1.02 05	Koordinasi dan Penyusunan Laporan Keuangan Akhir Tahun SKPD	5.211.000	0	0	0	5.211.000	5.211.000	0	0	0	5.211.000	0
5 04 5.04.4.01.0.00.01.0000 01 1.02 07	Koordinasi dan Penyusunan Laporan Keuangan Bulanan/Triwulanan/Semesteran SKPD	13.450.000	0	0	0	13.450.000	13.450.000	0	0	0	13.450.000	0
5 04 5.04.4.01.0.00.01.0000 01 1.03	Administrasi Barang Milik Daerah pada Perangkat Daerah	15.000.000	0	0	0	15.000.000	15.000.000	0	0	0	15.000.000	0
5 04 5.04.4.01.0.00.01.0000 01 1.03 06	Penatausahaan Barang Milik Daerah pada SKPD	15.000.000	0	0	0	15.000.000	15.000.000	0	0	0	15.000.000	0
5 04 5.04.4.01.0.00.01.0000 01 1.05	Administrasi Kepegawaian Perangkat Daerah	147.341.250	0	0	0	147.341.250	147.341.250	0	0	0	147.341.250	0
5 04 5.04.4.01.0.00.01.0000 01 1.05 05	Monitoring, Evaluasi, dan Penilaian Kinerja Pegawai	42.217.000	0	0	0	42.217.000	42.217.000	0	0	0	42.217.000	0
5 04 5.04.4.01.0.00.01.0000 01 1.05 09	Pendidikan dan Pelatihan Pegawai Berdasarkan Tugas dan Fungsi	105.124.250	0	0	0	105.124.250	105.124.250	0	0	0	105.124.250	0
5 04 5.04.4.01.0.00.01.0000 01 1.06	Administrasi Umum Perangkat Daerah	881.993.750	0	0	0	881.993.750	881.993.750	0	0	0	881.993.750	0
5 04 5.04.4.01.0.00.01.0000 01 1.06 01	Penyediaan Komponen Instalasi Listrik/Penerangan Bangunan Kantor	45.000.000	0	0	0	45.000.000	45.000.000	0	0	0	45.000.000	0
5 04 5.04.4.01.0.00.01.0000 01 1.06 02	Penyediaan Peralatan dan Perlengkapan Kantor	39.633.500	0	0	0	39.633.500	39.633.500	0	0	0	39.633.500	0
5 04 5.04.4.01.0.00.01.0000 01 1.06 03	Penyediaan Peralatan Rumah Tangga	15.000.000	0	0	0	15.000.000	15.000.000	0	0	0	15.000.000	0
5 04 5.04.4.01.0.00.01.0000 01 1.06 05	Penyediaan Barang Cetak dan Penggandaan	35.000.000	0	0	0	35.000.000	35.000.000	0	0	0	35.000.000	0
5 04 5.04.4.01.0.00.01.0000 01 1.06 09	Penyelenggaraan Rapat Koordinasi dan Konsultasi SKPD	667.087.750	0	0	0	667.087.750	667.087.750	0	0	0	667.087.750	0
5 04 5.04.4.01.0.00.01.0000 01 1.06 11	Dukungan Pelaksanaan Sistem Pemerintahan Berbasis Elektronik pada SKPD	80.272.500	0	0	0	80.272.500	80.272.500	0	0	0	80.272.500	0

PROVINSI DI YOGYAKARTA
REKAPITULASI PERUBAHAN BELANJA MENURUT URUSAN PEMERINTAHAN DAERAH, ORGANISASI, PROGRAM DAN KEGIATAN BESERTA HASIL DAN SUB KEGIATAN BESERTA KELUARAN
TAHUN ANGGARAN 2022

Kode	Uraian Urusan, Organisasi, Program, Kegiatan, dan Sub Kegiatan	Sebelum Perubahan					Setelah Perubahan					Bertambah/(Berkurang)
		Belanja					Belanja					
		Belanja Operasi	Belanja Modal	Belanja Tak Terduga	Belanja Transfer	Jumlah Belanja	Belanja Operasi	Belanja Modal	Belanja Tak Terduga	Belanja Transfer	Jumlah Belanja	
5 04 5.04.4.01.0.00.01.0000 01 1.07	Pengadaan Barang Milik Daerah Penunjang Urusan Pemerintah Daerah	0	105.834.000	0	0	105.834.000	0	1.000.566.600	0	0	1.000.566.600	894.732.600
5 04 5.04.4.01.0.00.01.0000 01 1.07 05	Pengadaan Mebel	0	46.134.000	0	0	46.134.000	0	121.134.000	0	0	121.134.000	75.000.000
5 04 5.04.4.01.0.00.01.0000 01 1.07 06	Pengadaan Peralatan dan Mesin Lainnya	0	59.700.000	0	0	59.700.000	0	879.432.600	0	0	879.432.600	819.732.600
5 04 5.04.4.01.0.00.01.0000 01 1.08	Penyediaan Jasa Penunjang Urusan Pemerintahan Daerah	1.971.515.100	0	0	0	1.971.515.100	2.026.658.250	0	0	0	2.026.658.250	55.143.150
5 04 5.04.4.01.0.00.01.0000 01 1.08 01	Penyediaan Jasa Surat Menyurat	5.000.000	0	0	0	5.000.000	5.000.000	0	0	0	5.000.000	0
5 04 5.04.4.01.0.00.01.0000 01 1.08 02	Penyediaan Jasa Komunikasi, Sumber Daya Air dan Listrik	679.922.000	0	0	0	679.922.000	735.065.150	0	0	0	735.065.150	55.143.150
5 04 5.04.4.01.0.00.01.0000 01 1.08 04	Penyediaan Jasa Pelayanan Umum Kantor	1.286.593.100	0	0	0	1.286.593.100	1.286.593.100	0	0	0	1.286.593.100	0
5 04 5.04.4.01.0.00.01.0000 01 1.09	Pemeliharaan Barang Milik Daerah Penunjang Urusan Pemerintahan Daerah	1.511.921.750	0	0	0	1.511.921.750	1.885.921.750	0	0	0	1.885.921.750	374.000.000
5 04 5.04.4.01.0.00.01.0000 01 1.09 02	Penyediaan Jasa Pemeliharaan, Biaya Pemeliharaan, Pajak dan Perizinan Kendaraan Dinas Operasional atau Lapangan	165.000.000	0	0	0	165.000.000	165.000.000	0	0	0	165.000.000	0
5 04 5.04.4.01.0.00.01.0000 01 1.09 05	Pemeliharaan Mebel	8.050.000	0	0	0	8.050.000	8.050.000	0	0	0	8.050.000	0
5 04 5.04.4.01.0.00.01.0000 01 1.09 09	Pemeliharaan/Rehabilitasi Gedung Kantor dan Bangunan Lainnya	1.167.921.750	0	0	0	1.167.921.750	1.520.921.750	0	0	0	1.520.921.750	353.000.000
5 04 5.04.4.01.0.00.01.0000 01 1.09 10	Pemeliharaan/Rehabilitasi Sarana dan Prasarana Gedung Kantor atau Bangunan Lainnya	170.950.000	0	0	0	170.950.000	191.950.000	0	0	0	191.950.000	21.000.000
5 04 5.04.4.01.0.00.01.0000 02	PROGRAM PENGEMBANGAN SUMBER DAYA MANUSIA	12.062.995.000	0	0	0	12.062.995.000	10.980.122.970	0	0	0	10.980.122.970	(1.082.872.030)
5 04 5.04.4.01.0.00.01.0000 02 1.01	Pengembangan Kompetensi Teknis	1.203.093.000	0	0	0	1.203.093.000	1.143.297.000	0	0	0	1.143.297.000	(59.796.000)
5 04 5.04.4.01.0.00.01.0000 02 1.01 02	Penyusunan Standar Perangkat Pembelajaran Pemerintahan Dalam Negeri Kompetensi Teknis umum, Inti, dan Pilihan bagi Jabatan Administrasi Penyelenggara Urusan Pemerintahan Konkuren, Perangkat Daerah Penunjang, dan Urusan Pemerintahan Umum	138.971.000	0	0	0	138.971.000	138.971.000	0	0	0	138.971.000	0
5 04 5.04.4.01.0.00.01.0000 02 1.01 03	Penyelenggaraan Pengembangan Kompetensi Teknis Umum, Inti, dan Pilihan Bagi Jabatan Administrasi Penyelenggara Urusan Pemerintahan Konkuren, Perangkat Daerah Penunjang, dan Urusan Pemerintahan Umum	1.064.122.000	0	0	0	1.064.122.000	1.004.326.000	0	0	0	1.004.326.000	(59.796.000)
5 04 5.04.4.01.0.00.01.0000 02 1.02	Sertifikasi, Kelembagaan, Pengembangan Kompetensi Manajerial dan Fungsional	10.859.902.000	0	0	0	10.859.902.000	9.836.825.970	0	0	0	9.836.825.970	(1.023.076.030)

PROVINSI DI YOGYAKARTA
REKAPITULASI PERUBAHAN BELANJA MENURUT URUSAN PEMERINTAHAN DAERAH, ORGANISASI, PROGRAM DAN KEGIATAN BESERTA HASIL DAN SUB KEGIATAN BESERTA KELUARAN
TAHUN ANGGARAN 2022

Kode	Uraian Urusan, Organisasi, Program, Kegiatan, dan Sub Kegiatan	Sebelum Perubahan					Setelah Perubahan					Bertambah/(Berkurang)
		Belanja					Belanja					
		Belanja Operasi	Belanja Modal	Belanja Tak Terduga	Belanja Transfer	Jumlah Belanja	Belanja Operasi	Belanja Modal	Belanja Tak Terduga	Belanja Transfer	Jumlah Belanja	
5 04 5.04.4.01.0.00.01.0000 02 1.02 01	Penyusunan Kebijakan Teknis dan Rencana Sertifikasi Kompetensi, Pengelolaan Kelembagaan, Tenaga Pembang Kompetensi, Sumber Belajar, Kerjasama, Pengembangan Kompetensi Pimpinan Daerah, Jabatan Pimpinan Tinggi, Kepemimpinan dan Prajabatan, Sertajabatan Fungsional	688.290.000	0	0	0	688.290.000	674.250.000	0	0	0	674.250.000	(14.040.000)
5 04 5.04.4.01.0.00.01.0000 02 1.02 04	Pengelolaan Kelembagaan, Tenaga Pembang Kompetensi, dan Sumber Belajar	115.356.000	0	0	0	115.356.000	115.356.000	0	0	0	115.356.000	0
5 04 5.04.4.01.0.00.01.0000 02 1.02 05	Pelaksanaan Kerjasama Antar Lembaga	163.689.500	0	0	0	163.689.500	146.889.500	0	0	0	146.889.500	(16.800.000)
5 04 5.04.4.01.0.00.01.0000 02 1.02 07	Penyelenggaraan Pengembangan Kompetensi bagi Pimpinan Daerah, Jabatan Pimpinan Tinggi, Jabatan Fungsional, Kepemimpinan, dan Prajabatan	9.892.566.500	0	0	0	9.892.566.500	8.900.330.470	0	0	0	8.900.330.470	(992.236.030)
5 05	PENELITIAN DAN PENGEMBANGAN	258.281.000	0	0	0	258.281.000	217.181.000	0	0	0	217.181.000	(41.100.000)
5 01 5.01.2.20.5.05.01.0001	BALAI PENELITIAN, PENGEMBANGAN DAN STATISTIK DAERAH	258.281.000	0	0	0	258.281.000	217.181.000	0	0	0	217.181.000	(41.100.000)
5 05 5.01.2.20.5.05.01.0001 02	PROGRAM PENELITIAN DAN PENGEMBANGAN DAERAH	258.281.000	0	0	0	258.281.000	217.181.000	0	0	0	217.181.000	(41.100.000)
5 05 5.01.2.20.5.05.01.0001 02 1.02	Penelitian dan Pengembangan Bidang Sosial dan Kependudukan	62.508.000	0	0	0	62.508.000	62.508.000	0	0	0	62.508.000	0
5 05 5.01.2.20.5.05.01.0001 02 1.02 01	Penelitian dan Pengembangan Bidang Aspek-Aspek Sosial	31.254.000	0	0	0	31.254.000	31.254.000	0	0	0	31.254.000	0
5 05 5.01.2.20.5.05.01.0001 02 1.02 03	Penelitian dan Pengembangan Pendidikan dan Kebudayaan	31.254.000	0	0	0	31.254.000	31.254.000	0	0	0	31.254.000	0
5 05 5.01.2.20.5.05.01.0001 02 1.04	Pengembangan Inovasi dan Teknologi	195.773.000	0	0	0	195.773.000	154.673.000	0	0	0	154.673.000	(41.100.000)
5 05 5.01.2.20.5.05.01.0001 02 1.04 04	Sosialisasi dan Diseminasi Hasil-Hasil Kelitbangan	195.773.000	0	0	0	195.773.000	154.673.000	0	0	0	154.673.000	(41.100.000)
5 06	PENGLOLAAN PERBATASAN	6.891.123.618	0	0	0	6.891.123.618	6.725.970.863	0	0	0	6.725.970.863	(165.152.755)
5 06 5.06.5.07.2.22.01.0000	BADAN PENGHUBUNG DAERAH	6.891.123.618	0	0	0	6.891.123.618	6.725.970.863	0	0	0	6.725.970.863	(165.152.755)
5 06 5.06.5.07.2.22.01.0000 01	PROGRAM PENUNJANG URUSAN PEMERINTAHAN DAERAH PROVINSI	6.891.123.618	0	0	0	6.891.123.618	6.725.970.863	0	0	0	6.725.970.863	(165.152.755)
5 06 5.06.5.07.2.22.01.0000 01 1.01	Perencanaan, Penganggaran, dan Evaluasi Kinerja Perangkat Daerah	17.839.000	0	0	0	17.839.000	17.585.000	0	0	0	17.585.000	(254.000)
5 06 5.06.5.07.2.22.01.0000 01 1.01 01	Penyusunan Dokumen Perencanaan Perangkat Daerah	10.775.000	0	0	0	10.775.000	10.775.000	0	0	0	10.775.000	0
5 06 5.06.5.07.2.22.01.0000 01 1.01 04	Koordinasi dan Penyusunan DPA-SKPD	4.944.000	0	0	0	4.944.000	4.690.000	0	0	0	4.690.000	(254.000)
5 06 5.06.5.07.2.22.01.0000 01 1.01 07	Evaluasi Kinerja Perangkat Daerah	2.120.000	0	0	0	2.120.000	2.120.000	0	0	0	2.120.000	0
5 06 5.06.5.07.2.22.01.0000 01 1.02	Administrasi Keuangan Perangkat Daerah	5.819.342.618	0	0	0	5.819.342.618	5.349.152.763	0	0	0	5.349.152.763	(470.189.855)
5 06 5.06.5.07.2.22.01.0000 01 1.02 01	Penyediaan Gaji dan Tunjangan ASN	5.766.096.618	0	0	0	5.766.096.618	5.295.966.763	0	0	0	5.295.966.763	(470.129.855)

PROVINSI DI YOGYAKARTA
REKAPITULASI PERUBAHAN BELANJA MENURUT URUSAN PEMERINTAHAN DAERAH, ORGANISASI, PROGRAM DAN KEGIATAN BESERTA HASIL DAN SUB KEGIATAN BESERTA KELUARAN
TAHUN ANGGARAN 2022

Kode	Uraian Urusan, Organisasi, Program, Kegiatan, dan Sub Kegiatan	Sebelum Perubahan					Sesudah Perubahan					Bertambah/(Berkurang)
		Belanja					Belanja					
		Belanja Operasi	Belanja Modal	Belanja Tak Terduga	Belanja Transfer	Jumlah Belanja	Belanja Operasi	Belanja Modal	Belanja Tak Terduga	Belanja Transfer	Jumlah Belanja	
5 06 5.06.5.07.2.22.01.0000 01 1.02 03	Pelaksanaan Penatausahaan dan Pengujian/Verifikasi Keuangan SKPD	44.717.000	0	0	0	44.717.000	44.657.000	0	0	0	44.657.000	(60.000)
5 06 5.06.5.07.2.22.01.0000 01 1.02 05	Koordinasi dan Penyusunan Laporan Keuangan Akhir Tahun SKPD	1.774.000	0	0	0	1.774.000	1.774.000	0	0	0	1.774.000	0
5 06 5.06.5.07.2.22.01.0000 01 1.02 07	Koordinasi dan Penyusunan Laporan Keuangan Bulanan/Triwulanan/Semesteran SKPD	6.755.000	0	0	0	6.755.000	6.755.000	0	0	0	6.755.000	0
5 06 5.06.5.07.2.22.01.0000 01 1.03	Administrasi Barang Milik Daerah pada Perangkat Daerah	13.200.000	0	0	0	13.200.000	13.200.000	0	0	0	13.200.000	0
5 06 5.06.5.07.2.22.01.0000 01 1.03 06	Penatausahaan Barang Milik Daerah pada SKPD	13.200.000	0	0	0	13.200.000	13.200.000	0	0	0	13.200.000	0
5 06 5.06.5.07.2.22.01.0000 01 1.06	Administrasi Umum Perangkat Daerah	202.734.000	0	0	0	202.734.000	280.098.000	0	0	0	280.098.000	77.364.000
5 06 5.06.5.07.2.22.01.0000 01 1.06 01	Penyediaan Komponen Instalasi Listrik/Penerangan Bangunan Kantor	3.330.000	0	0	0	3.330.000	3.330.000	0	0	0	3.330.000	0
5 06 5.06.5.07.2.22.01.0000 01 1.06 02	Penyediaan Peralatan dan Perlengkapan Kantor	20.458.000	0	0	0	20.458.000	20.458.000	0	0	0	20.458.000	0
5 06 5.06.5.07.2.22.01.0000 01 1.06 05	Penyediaan Barang Cetak dan Penggandaan	8.601.000	0	0	0	8.601.000	8.601.000	0	0	0	8.601.000	0
5 06 5.06.5.07.2.22.01.0000 01 1.06 06	Penyediaan Bahan Bacaan dan Peraturan Perundang-undangan	2.640.000	0	0	0	2.640.000	2.640.000	0	0	0	2.640.000	0
5 06 5.06.5.07.2.22.01.0000 01 1.06 09	Penyelenggaraan Rapat Koordinasi dan Konsultasi SKPD	167.705.000	0	0	0	167.705.000	245.069.000	0	0	0	245.069.000	77.364.000
5 06 5.06.5.07.2.22.01.0000 01 1.08	Penyediaan Jasa Penunjang Urusan Pemerintahan Daerah	663.311.000	0	0	0	663.311.000	663.752.100	0	0	0	663.752.100	441.100
5 06 5.06.5.07.2.22.01.0000 01 1.08 01	Penyediaan Jasa Surat Menyurat	10.000.000	0	0	0	10.000.000	11.500.000	0	0	0	11.500.000	1.500.000
5 06 5.06.5.07.2.22.01.0000 01 1.08 02	Penyediaan Jasa Komunikasi, Sumber Daya Air dan Listrik	298.500.000	0	0	0	298.500.000	297.441.100	0	0	0	297.441.100	(1.058.900)
5 06 5.06.5.07.2.22.01.0000 01 1.08 04	Penyediaan Jasa Pelayanan Umum Kantor	354.811.000	0	0	0	354.811.000	354.811.000	0	0	0	354.811.000	0
5 06 5.06.5.07.2.22.01.0000 01 1.09	Pemeliharaan Barang Milik Daerah Penunjang Urusan Pemerintahan Daerah	174.697.000	0	0	0	174.697.000	402.183.000	0	0	0	402.183.000	227.486.000
5 06 5.06.5.07.2.22.01.0000 01 1.09 02	Penyediaan Jasa Pemeliharaan, Biaya Pemeliharaan, Pajak dan Perizinan Kendaraan Dinas Operasional atau Lapangan	159.697.000	0	0	0	159.697.000	197.183.000	0	0	0	197.183.000	37.486.000
5 06 5.06.5.07.2.22.01.0000 01 1.09 09	Pemeliharaan/Rehabilitasi Gedung Kantor dan Bangunan Lainnya	0	0	0	0	0	190.000.000	0	0	0	190.000.000	190.000.000
5 06 5.06.5.07.2.22.01.0000 01 1.09 10	Pemeliharaan/Rehabilitasi Sarana dan Prasarana Gedung Kantor atau Bangunan Lainnya	15.000.000	0	0	0	15.000.000	15.000.000	0	0	0	15.000.000	0
5 07	PENGLOLAAN PENGHUBUNG	673.122.000	0	0	0	673.122.000	643.322.000	0	0	0	643.322.000	(29.800.000)
5 06 5.06.5.07.2.22.01.0000	BADAN PENGHUBUNG DAERAH	673.122.000	0	0	0	673.122.000	643.322.000	0	0	0	643.322.000	(29.800.000)

PROVINSI DI YOGYAKARTA
REKAPITULASI PERUBAHAN BELANJA MENURUT URUSAN PEMERINTAHAN DAERAH, ORGANISASI, PROGRAM DAN KEGIATAN BESERTA HASIL DAN SUB KEGIATAN BESERTA KELUARAN
TAHUN ANGGARAN 2022

Kode	Uraian Urusan, Organisasi, Program, Kegiatan, dan Sub Kegiatan	Sebelum Perubahan					Setelah Perubahan					Bertambah/(Berkurang)
		Belanja					Belanja					
		Belanja Operasi	Belanja Modal	Belanja Tak Terduga	Belanja Transfer	Jumlah Belanja	Belanja Operasi	Belanja Modal	Belanja Tak Terduga	Belanja Transfer	Jumlah Belanja	
5 07 5.06.5.07.2.22.01.0000 02	PROGRAM PELAYANAN PENGHUBUNG	673.122.000	0	0	0	673.122.000	643.322.000	0	0	0	643.322.000	(29.800.000)
5 07 5.06.5.07.2.22.01.0000 02 1.01	Pelaksanaan Pelayanan Penghubung	673.122.000	0	0	0	673.122.000	643.322.000	0	0	0	643.322.000	(29.800.000)
5 07 5.06.5.07.2.22.01.0000 02 1.01 01	Peningkatan Kualitas Pelayanan Publik bagi Aparatur dan Masyarakat	162.127.000	0	0	0	162.127.000	159.527.000	0	0	0	159.527.000	(2.600.000)
5 07 5.06.5.07.2.22.01.0000 02 1.01 02	Pelayanan Kelembagaan Aparatur dan Masyarakat	51.940.000	0	0	0	51.940.000	6.940.000	0	0	0	6.940.000	(45.000.000)
5 07 5.06.5.07.2.22.01.0000 02 1.01 04	Kegiatan Fasilitasi Pameran Produk Unggulan dan pelestarian Seni Budaya	446.585.000	0	0	0	446.585.000	464.385.000	0	0	0	464.385.000	17.800.000
5 07 5.06.5.07.2.22.01.0000 02 1.01 05	Koordinasi dan Sinkronisasi Pelaksanaan Pelayanan Penghubung	12.470.000	0	0	0	12.470.000	12.470.000	0	0	0	12.470.000	0
6	UNSUR PENGAWASAN URUSAN PEMERINTAHAN	24.985.191.606	3.660.498.000	0	0	28.645.689.606	24.729.569.600	4.282.088.000	0	0	29.011.657.600	365.967.994
6 01	INSPEKTORAT DAERAH	24.985.191.606	3.660.498.000	0	0	28.645.689.606	24.729.569.600	4.282.088.000	0	0	29.011.657.600	365.967.994
6 01 6.01.0.00.0.00.01.0000	INSPEKTORAT	24.985.191.606	3.660.498.000	0	0	28.645.689.606	24.729.569.600	4.282.088.000	0	0	29.011.657.600	365.967.994
6 01 6.01.0.00.0.00.01.0000 01	PROGRAM PENUNJANG URUSAN PEMERINTAHAN DAERAH PROVINSI	17.783.366.106	3.660.498.000	0	0	21.443.864.106	17.586.659.350	4.282.088.000	0	0	21.868.747.350	424.883.244
6 01 6.01.0.00.0.00.01.0000 01 1.01	Perencanaan, Penganggaran, dan Evaluasi Kinerja Perangkat Daerah	28.479.000	0	0	0	28.479.000	28.479.000	0	0	0	28.479.000	0
6 01 6.01.0.00.0.00.01.0000 01 1.01 01	Penyusunan Dokumen Perencanaan Perangkat Daerah	11.836.000	0	0	0	11.836.000	11.836.000	0	0	0	11.836.000	0
6 01 6.01.0.00.0.00.01.0000 01 1.01 04	Koordinasi dan Penyusunan DPA-SKPD	7.849.000	0	0	0	7.849.000	7.849.000	0	0	0	7.849.000	0
6 01 6.01.0.00.0.00.01.0000 01 1.01 07	Evaluasi Kinerja Perangkat Daerah	8.794.000	0	0	0	8.794.000	8.794.000	0	0	0	8.794.000	0
6 01 6.01.0.00.0.00.01.0000 01 1.02	Administrasi Keuangan Perangkat Daerah	15.165.319.906	0	0	0	15.165.319.906	15.065.772.350	0	0	0	15.065.772.350	(99.547.556)
6 01 6.01.0.00.0.00.01.0000 01 1.02 01	Penyediaan Gaji dan Tunjangan ASN	15.114.210.906	0	0	0	15.114.210.906	15.014.663.350	0	0	0	15.014.663.350	(99.547.556)
6 01 6.01.0.00.0.00.01.0000 01 1.02 03	Pelaksanaan Penatausahaan dan Pengujian/Verifikasi Keuangan SKPD	45.840.000	0	0	0	45.840.000	45.840.000	0	0	0	45.840.000	0
6 01 6.01.0.00.0.00.01.0000 01 1.02 05	Koordinasi dan Penyusunan Laporan Keuangan Akhir Tahun SKPD	1.260.000	0	0	0	1.260.000	1.260.000	0	0	0	1.260.000	0
6 01 6.01.0.00.0.00.01.0000 01 1.02 07	Koordinasi dan Penyusunan Laporan Keuangan Bulanan/Triwulanan/Semesteran SKPD	4.009.000	0	0	0	4.009.000	4.009.000	0	0	0	4.009.000	0
6 01 6.01.0.00.0.00.01.0000 01 1.03	Administrasi Barang Milik Daerah pada Perangkat Daerah	16.800.000	0	0	0	16.800.000	15.900.000	0	0	0	15.900.000	(900.000)
6 01 6.01.0.00.0.00.01.0000 01 1.03 06	Penatausahaan Barang Milik Daerah pada SKPD	16.800.000	0	0	0	16.800.000	15.900.000	0	0	0	15.900.000	(900.000)
6 01 6.01.0.00.0.00.01.0000 01 1.05	Administrasi Kepegawaian Perangkat Daerah	441.171.000	0	0	0	441.171.000	441.171.000	0	0	0	441.171.000	0

PROVINSI DI YOGYAKARTA
REKAPITULASI PERUBAHAN BELANJA MENURUT URUSAN PEMERINTAHAN DAERAH, ORGANISASI, PROGRAM DAN KEGIATAN BESERTA HASIL DAN SUB KEGIATAN BESERTA KELUARAN
TAHUN ANGGARAN 2022

Kode	Uraian Urusan, Organisasi, Program, Kegiatan, dan Sub Kegiatan	Sebelum Perubahan					Setelah Perubahan					Bertambah/(Berkurang)
		Belanja					Belanja					
		Belanja Operasi	Belanja Modal	Belanja Tak Terduga	Belanja Transfer	Jumlah Belanja	Belanja Operasi	Belanja Modal	Belanja Tak Terduga	Belanja Transfer	Jumlah Belanja	
6 01 6.01.0.00.0.00.01.0000 01 1.05 05	Monitoring, Evaluasi, dan Penilaian Kinerja Pegawai	5.422.000	0	0	0	5.422.000	5.422.000	0	0	0	5.422.000	0
6 01 6.01.0.00.0.00.01.0000 01 1.05 09	Pendidikan dan Pelatihan Pegawai Berdasarkan Tugas dan Fungsi	435.749.000	0	0	0	435.749.000	435.749.000	0	0	0	435.749.000	0
6 01 6.01.0.00.0.00.01.0000 01 1.06	Administrasi Umum Perangkat Daerah	375.687.000	0	0	0	375.687.000	352.251.000	0	0	0	352.251.000	(23.436.000)
6 01 6.01.0.00.0.00.01.0000 01 1.06 01	Penyediaan Komponen Instalasi Listrik/Penerangan Bangunan Kantor	4.244.000	0	0	0	4.244.000	4.244.000	0	0	0	4.244.000	0
6 01 6.01.0.00.0.00.01.0000 01 1.06 02	Penyediaan Peralatan dan Perlengkapan Kantor	40.537.000	0	0	0	40.537.000	40.537.000	0	0	0	40.537.000	0
6 01 6.01.0.00.0.00.01.0000 01 1.06 05	Penyediaan Barang Cetak dan Penggandaan	24.474.000	0	0	0	24.474.000	24.474.000	0	0	0	24.474.000	0
6 01 6.01.0.00.0.00.01.0000 01 1.06 09	Penyelenggaraan Rapat Koordinasi dan Konsultasi SKPD	216.452.000	0	0	0	216.452.000	193.016.000	0	0	0	193.016.000	(23.436.000)
6 01 6.01.0.00.0.00.01.0000 01 1.06 11	Dukungan Pelaksanaan Sistem Pemerintahan Berbasis Elektronik pada SKPD	89.980.000	0	0	0	89.980.000	89.980.000	0	0	0	89.980.000	0
6 01 6.01.0.00.0.00.01.0000 01 1.07	Pengadaan Barang Milik Daerah Penunjang Urusan Pemerintah Daerah	0	3.660.498.000	0	0	3.660.498.000	0	4.282.088.000	0	0	4.282.088.000	621.590.000
6 01 6.01.0.00.0.00.01.0000 01 1.07 01	Pengadaan Kendaraan Perorangan Dinas atau Kendaraan Dinas Jabatan	0	0	0	0	0	0	636.290.000	0	0	636.290.000	636.290.000
6 01 6.01.0.00.0.00.01.0000 01 1.07 05	Pengadaan Mebel	0	1.977.948.000	0	0	1.977.948.000	0	1.977.948.000	0	0	1.977.948.000	0
6 01 6.01.0.00.0.00.01.0000 01 1.07 06	Pengadaan Peralatan dan Mesin Lainnya	0	548.795.000	0	0	548.795.000	0	534.095.000	0	0	534.095.000	(14.700.000)
6 01 6.01.0.00.0.00.01.0000 01 1.07 11	Pengadaan Sarana dan Prasarana Pendukung Gedung Kantor atau Bangunan Lainnya	0	1.133.755.000	0	0	1.133.755.000	0	1.133.755.000	0	0	1.133.755.000	0
6 01 6.01.0.00.0.00.01.0000 01 1.08	Penyediaan Jasa Penunjang Urusan Pemerintahan Daerah	1.324.282.400	0	0	0	1.324.282.400	1.324.132.400	0	0	0	1.324.132.400	(150.000)
6 01 6.01.0.00.0.00.01.0000 01 1.08 01	Penyediaan Jasa Surat Menyurat	7.280.000	0	0	0	7.280.000	7.280.000	0	0	0	7.280.000	0
6 01 6.01.0.00.0.00.01.0000 01 1.08 02	Penyediaan Jasa Komunikasi, Sumber Daya Air dan Listrik	317.388.200	0	0	0	317.388.200	317.388.200	0	0	0	317.388.200	0
6 01 6.01.0.00.0.00.01.0000 01 1.08 04	Penyediaan Jasa Pelayanan Umum Kantor	999.614.200	0	0	0	999.614.200	999.464.200	0	0	0	999.464.200	(150.000)
6 01 6.01.0.00.0.00.01.0000 01 1.09	Pemeliharaan Barang Milik Daerah Penunjang Urusan Pemerintahan Daerah	431.626.800	0	0	0	431.626.800	358.953.600	0	0	0	358.953.600	(72.673.200)
6 01 6.01.0.00.0.00.01.0000 01 1.09 02	Penyediaan Jasa Pemeliharaan, Biaya Pemeliharaan, Pajak dan Perizinan Kendaraan Dinas Operasional atau Lapangan	363.371.800	0	0	0	363.371.800	279.101.800	0	0	0	279.101.800	(84.270.000)
6 01 6.01.0.00.0.00.01.0000 01 1.09 06	Pemeliharaan Peralatan dan Mesin Lainnya	68.255.000	0	0	0	68.255.000	79.851.800	0	0	0	79.851.800	11.596.800
6 01 6.01.0.00.0.00.01.0000 02	PROGRAM PENYELENGGARAAN PENGAWASAN	6.345.219.500	0	0	0	6.345.219.500	6.469.788.250	0	0	0	6.469.788.250	124.568.750

PROVINSI DI YOGYAKARTA
REKAPITULASI PERUBAHAN BELANJA MENURUT URUSAN PEMERINTAHAN DAERAH, ORGANISASI, PROGRAM DAN KEGIATAN BESERTA HASIL DAN SUB KEGIATAN BESERTA KELUARAN
TAHUN ANGGARAN 2022

Kode	Uraian Urusan, Organisasi, Program, Kegiatan, dan Sub Kegiatan	Sebelum Perubahan					Setelah Perubahan					Bertambah/(Berkurang)
		Belanja					Belanja					
		Belanja Operasi	Belanja Modal	Belanja Tak Terduga	Belanja Transfer	Jumlah Belanja	Belanja Operasi	Belanja Modal	Belanja Tak Terduga	Belanja Transfer	Jumlah Belanja	
6 01 6.01.0.00.0.00.01.0000 02 1.01	Penyelenggaraan Pengawasan Internal	5.590.120.500	0	0	0	5.590.120.500	5.590.120.500	0	0	0	5.590.120.500	0
6 01 6.01.0.00.0.00.01.0000 02 1.01 01	Pengawasan Kinerja Pemerintah Daerah	341.537.000	0	0	0	341.537.000	341.537.000	0	0	0	341.537.000	0
6 01 6.01.0.00.0.00.01.0000 02 1.01 02	Pengawasan Keuangan Pemerintah Daerah	3.589.698.500	0	0	0	3.589.698.500	3.589.698.500	0	0	0	3.589.698.500	0
6 01 6.01.0.00.0.00.01.0000 02 1.01 03	Reviu Laporan Kinerja	692.430.000	0	0	0	692.430.000	692.430.000	0	0	0	692.430.000	0
6 01 6.01.0.00.0.00.01.0000 02 1.01 04	Reviu Laporan Keuangan	453.138.000	0	0	0	453.138.000	453.138.000	0	0	0	453.138.000	0
6 01 6.01.0.00.0.00.01.0000 02 1.01 05	Pengawasan Umum dan Teknis Kabupaten/Kota	379.129.000	0	0	0	379.129.000	379.129.000	0	0	0	379.129.000	0
6 01 6.01.0.00.0.00.01.0000 02 1.01 06	Kerjasama Pengawasan Internal	110.874.000	0	0	0	110.874.000	110.874.000	0	0	0	110.874.000	0
6 01 6.01.0.00.0.00.01.0000 02 1.01 07	Monitoring dan Evaluasi Tindak Lanjut Hasil Pemeriksaan BPK RI dan Tindak Lanjut Hasil Pemeriksaan APIP	23.314.000	0	0	0	23.314.000	23.314.000	0	0	0	23.314.000	0
6 01 6.01.0.00.0.00.01.0000 02 1.02	Penyelenggaraan Pengawasan Dengan Tujuan Tertentu	755.099.000	0	0	0	755.099.000	879.667.750	0	0	0	879.667.750	124.568.750
6 01 6.01.0.00.0.00.01.0000 02 1.02 01	Penanganan Penyelesaian Kerugian Negara/Daerah	36.500.000	0	0	0	36.500.000	36.500.000	0	0	0	36.500.000	0
6 01 6.01.0.00.0.00.01.0000 02 1.02 02	Pengawasan Dengan Tujuan Tertentu	718.599.000	0	0	0	718.599.000	843.167.750	0	0	0	843.167.750	124.568.750
6 01 6.01.0.00.0.00.01.0000 03	PROGRAM PERUMUSAN KEBIJAKAN, PENDAMPINGAN DAN ASISTENSI	856.606.000	0	0	0	856.606.000	673.122.000	0	0	0	673.122.000	(183.484.000)
6 01 6.01.0.00.0.00.01.0000 03 1.01	Perumusan Kebijakan Teknis di Bidang Pengawasan dan Fasilitasi Pengawasan	58.084.000	0	0	0	58.084.000	58.084.000	0	0	0	58.084.000	0
6 01 6.01.0.00.0.00.01.0000 03 1.01 01	Perumusan Kebijakan Teknis di Bidang Pengawasan	10.767.000	0	0	0	10.767.000	10.767.000	0	0	0	10.767.000	0
6 01 6.01.0.00.0.00.01.0000 03 1.01 02	Perumusan Kebijakan Teknis di Bidang Fasilitasi Pengawasan	47.317.000	0	0	0	47.317.000	47.317.000	0	0	0	47.317.000	0
6 01 6.01.0.00.0.00.01.0000 03 1.02	Pendampingan dan Asistensi	798.522.000	0	0	0	798.522.000	615.038.000	0	0	0	615.038.000	(183.484.000)
6 01 6.01.0.00.0.00.01.0000 03 1.02 01	Pendampingan dan Asistensi Urusan Pemerintahan Daerah	6.681.000	0	0	0	6.681.000	6.681.000	0	0	0	6.681.000	0
6 01 6.01.0.00.0.00.01.0000 03 1.02 02	Pendampingan, Asistensi, Verifikasi, dan Penilaian Reformasi Birokrasi	9.497.000	0	0	0	9.497.000	9.497.000	0	0	0	9.497.000	0
6 01 6.01.0.00.0.00.01.0000 03 1.02 03	Koordinasi, Monitoring dan Evaluasi serta Verifikasi Pencegahan dan Pemberantasan Korupsi	629.358.000	0	0	0	629.358.000	598.860.000	0	0	0	598.860.000	(30.498.000)
6 01 6.01.0.00.0.00.01.0000 03 1.02 04	Pendampingan, Asistensi dan Verifikasi Penegakan Integritas	152.986.000	0	0	0	152.986.000	0	0	0	0	0	(152.986.000)
8	UNSUR PEMERINTAHAN UMUM	18.791.631.920	80.718.000	0	0	18.872.349.920	18.061.840.454	465.794.000	0	0	18.527.634.454	(344.715.466)
8 01	KESATUAN BANGSA DAN POLITIK	18.791.631.920	80.718.000	0	0	18.872.349.920	18.061.840.454	465.794.000	0	0	18.527.634.454	(344.715.466)
8 01 8.01.2.22.0.00.01.0000	BADAN KESATUAN BANGSA DAN POLITIK	18.791.631.920	80.718.000	0	0	18.872.349.920	18.061.840.454	465.794.000	0	0	18.527.634.454	(344.715.466)
8 01 8.01.2.22.0.00.01.0000 01	PROGRAM PENUNJANG URUSAN PEMERINTAHAN DAERAH PROVINSI	9.740.545.920	80.718.000	0	0	9.821.263.920	8.967.670.954	465.794.000	0	0	9.433.464.954	(387.798.966)

PROVINSI DI YOGYAKARTA
REKAPITULASI PERUBAHAN BELANJA MENURUT URUSAN PEMERINTAHAN DAERAH, ORGANISASI, PROGRAM DAN KEGIATAN BESERTA HASIL DAN SUB KEGIATAN BESERTA KELUARAN
TAHUN ANGGARAN 2022

Kode	Uraian Urusan, Organisasi, Program, Kegiatan, dan Sub Kegiatan	Sebelum Perubahan					Sesudah Perubahan					Bertambah/(Berkurang)
		Belanja					Belanja					
		Belanja Operasi	Belanja Modal	Belanja Tak Terduga	Belanja Transfer	Jumlah Belanja	Belanja Operasi	Belanja Modal	Belanja Tak Terduga	Belanja Transfer	Jumlah Belanja	
8 01 8.01.2.22.0.00.01.0000 01 1.01	Perencanaan, Penganggaran, dan Evaluasi Kinerja Perangkat Daerah	130.988.000	0	0	0	130.988.000	112.988.000	0	0	0	112.988.000	(18.000.000)
8 01 8.01.2.22.0.00.01.0000 01 1.01 01	Penyusunan Dokumen Perencanaan Perangkat Daerah	27.400.000	0	0	0	27.400.000	27.400.000	0	0	0	27.400.000	0
8 01 8.01.2.22.0.00.01.0000 01 1.01 04	Koordinasi dan Penyusunan DPA-SKPD	59.488.000	0	0	0	59.488.000	41.488.000	0	0	0	41.488.000	(18.000.000)
8 01 8.01.2.22.0.00.01.0000 01 1.01 07	Evaluasi Kinerja Perangkat Daerah	44.100.000	0	0	0	44.100.000	44.100.000	0	0	0	44.100.000	0
8 01 8.01.2.22.0.00.01.0000 01 1.02	Administrasi Keuangan Perangkat Daerah	7.683.648.020	0	0	0	7.683.648.020	6.918.464.554	0	0	0	6.918.464.554	(765.183.466)
8 01 8.01.2.22.0.00.01.0000 01 1.02 01	Penyediaan Gaji dan Tunjangan ASN	7.598.358.020	0	0	0	7.598.358.020	6.833.174.554	0	0	0	6.833.174.554	(765.183.466)
8 01 8.01.2.22.0.00.01.0000 01 1.02 03	Pelaksanaan Penatausahaan dan Pengujian/Verifikasi Keuangan SKPD	40.140.000	0	0	0	40.140.000	40.140.000	0	0	0	40.140.000	0
8 01 8.01.2.22.0.00.01.0000 01 1.02 05	Koordinasi dan Penyusunan Laporan Keuangan Akhir Tahun SKPD	15.750.000	0	0	0	15.750.000	15.750.000	0	0	0	15.750.000	0
8 01 8.01.2.22.0.00.01.0000 01 1.02 07	Koordinasi dan Penyusunan Laporan Keuangan Bulanan/Triwulanan/Semesteran SKPD	29.400.000	0	0	0	29.400.000	29.400.000	0	0	0	29.400.000	0
8 01 8.01.2.22.0.00.01.0000 01 1.03	Administrasi Barang Milik Daerah pada Perangkat Daerah	11.400.000	0	0	0	11.400.000	11.400.000	0	0	0	11.400.000	0
8 01 8.01.2.22.0.00.01.0000 01 1.03 06	Penatausahaan Barang Milik Daerah pada SKPD	11.400.000	0	0	0	11.400.000	11.400.000	0	0	0	11.400.000	0
8 01 8.01.2.22.0.00.01.0000 01 1.06	Administrasi Umum Perangkat Daerah	423.088.000	0	0	0	423.088.000	443.584.000	0	0	0	443.584.000	20.496.000
8 01 8.01.2.22.0.00.01.0000 01 1.06 01	Penyediaan Komponen Instalasi Listrik/Penerangan Bangunan Kantor	19.987.000	0	0	0	19.987.000	19.987.000	0	0	0	19.987.000	0
8 01 8.01.2.22.0.00.01.0000 01 1.06 02	Penyediaan Peralatan dan Perlengkapan Kantor	30.000.000	0	0	0	30.000.000	30.000.000	0	0	0	30.000.000	0
8 01 8.01.2.22.0.00.01.0000 01 1.06 03	Penyediaan Peralatan Rumah Tangga	53.970.000	0	0	0	53.970.000	53.970.000	0	0	0	53.970.000	0
8 01 8.01.2.22.0.00.01.0000 01 1.06 05	Penyediaan Barang Cetak dan Penggandaan	20.000.000	0	0	0	20.000.000	20.000.000	0	0	0	20.000.000	0
8 01 8.01.2.22.0.00.01.0000 01 1.06 06	Penyediaan Bahan Bacaan dan Peraturan Perundang-undangan	9.072.000	0	0	0	9.072.000	9.072.000	0	0	0	9.072.000	0
8 01 8.01.2.22.0.00.01.0000 01 1.06 09	Penyelenggaraan Rapat Koordinasi dan Konsultasi SKPD	290.059.000	0	0	0	290.059.000	310.555.000	0	0	0	310.555.000	20.496.000
8 01 8.01.2.22.0.00.01.0000 01 1.07	Pengadaan Barang Milik Daerah Penunjang Urusan Pemerintah Daerah	0	80.718.000	0	0	80.718.000	0	465.794.000	0	0	465.794.000	385.076.000
8 01 8.01.2.22.0.00.01.0000 01 1.07 02	Pengadaan Kendaraan Dinas Operasional atau Lapangan	0	0	0	0	0	0	377.950.000	0	0	377.950.000	377.950.000
8 01 8.01.2.22.0.00.01.0000 01 1.07 06	Pengadaan Peralatan dan Mesin Lainnya	0	80.718.000	0	0	80.718.000	0	87.844.000	0	0	87.844.000	7.126.000
8 01 8.01.2.22.0.00.01.0000 01 1.08	Penyediaan Jasa Penunjang Urusan Pemerintahan Daerah	809.330.400	0	0	0	809.330.400	601.555.400	0	0	0	601.555.400	(207.775.000)

PROVINSI DI YOGYAKARTA
REKAPITULASI PERUBAHAN BELANJA MENURUT URUSAN PEMERINTAHAN DAERAH, ORGANISASI, PROGRAM DAN KEGIATAN BESERTA HASIL DAN SUB KEGIATAN BESERTA KELUARAN
TAHUN ANGGARAN 2022

Kode	Uraian Urusan, Organisasi, Program, Kegiatan, dan Sub Kegiatan	Sebelum Perubahan					Setelah Perubahan					Bertambah/(Berkurang)
		Belanja					Belanja					
		Belanja Operasi	Belanja Modal	Belanja Tak Terduga	Belanja Transfer	Jumlah Belanja	Belanja Operasi	Belanja Modal	Belanja Tak Terduga	Belanja Transfer	Jumlah Belanja	
8 01 8.01.2.22.0.00.01.0000 01 1.08 02	Penyediaan Jasa Komunikasi, Sumber Daya Air dan Listrik	223.480.800	0	0	0	223.480.800	210.705.800	0	0	0	210.705.800	(12.775.000)
8 01 8.01.2.22.0.00.01.0000 01 1.08 04	Penyediaan Jasa Pelayanan Umum Kantor	585.849.600	0	0	0	585.849.600	390.849.600	0	0	0	390.849.600	(195.000.000)
8 01 8.01.2.22.0.00.01.0000 01 1.09	Pemeliharaan Barang Milik Daerah Penunjang Urusan Pemerintahan Daerah	682.091.500	0	0	0	682.091.500	879.679.000	0	0	0	879.679.000	197.587.500
8 01 8.01.2.22.0.00.01.0000 01 1.09 01	Penyediaan Jasa Pemeliharaan, Biaya Pemeliharaan dan Pajak Kendaraan Perorangan Dinas atau Kendaraan Dinas Jabatan	224.982.500	0	0	0	224.982.500	224.570.000	0	0	0	224.570.000	(412.500)
8 01 8.01.2.22.0.00.01.0000 01 1.09 05	Pemeliharaan Mebel	37.880.000	0	0	0	37.880.000	37.880.000	0	0	0	37.880.000	0
8 01 8.01.2.22.0.00.01.0000 01 1.09 06	Pemeliharaan Peralatan dan Mesin Lainnya	130.605.000	0	0	0	130.605.000	130.605.000	0	0	0	130.605.000	0
8 01 8.01.2.22.0.00.01.0000 01 1.09 09	Pemeliharaan/Rehabilitasi Gedung Kantor dan Bangunan Lainnya	288.624.000	0	0	0	288.624.000	486.624.000	0	0	0	486.624.000	198.000.000
8 01 8.01.2.22.0.00.01.0000 02	PROGRAM Penguatan Ideologi Pancasila dan Karakter Kebangsaan	177.088.500	0	0	0	177.088.500	278.205.500	0	0	0	278.205.500	101.117.000
8 01 8.01.2.22.0.00.01.0000 02 1.01	Perumusan Kebijakan Teknis dan Pemantapan Pelaksanaan Bidang Ideologi Pancasila dan Karakter Kebangsaan	177.088.500	0	0	0	177.088.500	278.205.500	0	0	0	278.205.500	101.117.000
8 01 8.01.2.22.0.00.01.0000 02 1.01 05	Pelaksanaan Monitoring Evaluasi dan Pelaporan di Bidang Ideologi Wawasan Kebangsaan, Bela Negara, Karakter Bangsa, Pembauran Kebangsaan, Bhineka Tunggal Ika, dan Sejarah Kebangsaan	177.088.500	0	0	0	177.088.500	278.205.500	0	0	0	278.205.500	101.117.000
8 01 8.01.2.22.0.00.01.0000 03	PROGRAM PENINGKATAN PERAN PARTAI POLITIK DAN LEMBAGA PENDIDIKAN MELALUI PENDIDIKAN POLITIK DAN PENGEMBANGAN ETIKA SERTA BUDAYA POLITIK	3.594.600.000	0	0	0	3.594.600.000	3.817.200.000	0	0	0	3.817.200.000	222.600.000
8 01 8.01.2.22.0.00.01.0000 03 1.01	Perumusan Kebijakan Teknis dan Pemantapan Pelaksanaan Bidang Pendidikan Politik, Etika Budaya Politik, Peningkatan Demokrasi, Fasilitasi Kelembagaan Pemerintahan, Perwakilan, dan Partai Politik, Pemilihan Umum/Pemilihan Umum Kepala Daerah, serta Pemantauan Situasi Politik	3.594.600.000	0	0	0	3.594.600.000	3.817.200.000	0	0	0	3.817.200.000	222.600.000
8 01 8.01.2.22.0.00.01.0000 03 1.01 03	Pelaksanaan Kebijakan di Bidang Pendidikan Politik, Etika Budaya Politik, Peningkatan Demokrasi, Fasilitasi Kelembagaan Pemerintahan, Perwakilan, dan Partai Politik, Pemilihan Umum/Pemilihan Umum Kepala Daerah, Serta Pemantauan Situasi Politik di Daerah	3.192.000.000	0	0	0	3.192.000.000	3.573.000.000	0	0	0	3.573.000.000	381.000.000

PROVINSI DI YOGYAKARTA
REKAPITULASI PERUBAHAN BELANJA MENURUT URUSAN PEMERINTAHAN DAERAH, ORGANISASI, PROGRAM DAN KEGIATAN BESERTA HASIL DAN SUB KEGIATAN BESERTA KELUARAN
TAHUN ANGGARAN 2022

Kode	Uraian Urusan, Organisasi, Program, Kegiatan, dan Sub Kegiatan	Sebelum Perubahan					Setelah Perubahan					Bertambah/(Berkurang)
		Belanja					Belanja					
		Belanja Operasi	Belanja Modal	Belanja Tak Terduga	Belanja Transfer	Jumlah Belanja	Belanja Operasi	Belanja Modal	Belanja Tak Terduga	Belanja Transfer	Jumlah Belanja	
8 01 8.01.2.22.0.00.01.0000 03 1.01 05	Pelaksanaan Monitoring, Evaluasi dan Pelaporan di Bidang Pendidikan Politik, Etika Budaya Politik, Peningkatan Demokrasi, Fasilitas Kelembagaan Pemerintahan, Perwakilan, dan Partai Politik, Pemilihan Umum/Pemilihan Umum Kepala Daerah, serta Pemantauan Situasi Politik di Daerah	402.600.000	0	0	0	402.600.000	244.200.000	0	0	0	244.200.000	(158.400.000)
8 01 8.01.2.22.0.00.01.0000 04	PROGRAM PEMBERDAYAAN DAN PENGAWASAN ORGANISASI KEMASYARAKATAN	611.994.000	0	0	0	611.994.000	610.794.000	0	0	0	610.794.000	(1.200.000)
8 01 8.01.2.22.0.00.01.0000 04 1.01	Perumusan Kebijakan Teknis dan Pemantapan Pelaksanaan Bidang Pemberdayaan dan Pengawasan Organisasi Kemasyarakatan	611.994.000	0	0	0	611.994.000	610.794.000	0	0	0	610.794.000	(1.200.000)
8 01 8.01.2.22.0.00.01.0000 04 1.01 02	Penyusunan Bahan Perumusan Kebijakan Dibidang Pendaftaran Ormas, Pemberdayaan Ormas, Evaluasi, dan Mediasi Sengketa Ormas, Pengawasan Ormas dan Ormas Asing di Daerah	107.358.000	0	0	0	107.358.000	107.358.000	0	0	0	107.358.000	0
8 01 8.01.2.22.0.00.01.0000 04 1.01 03	Pelaksanaan Kebijakan Dibidang Pendaftaran Ormas, Pemberdayaan Ormas, Evaluasi, dan Mediasi Sengketa Ormas, Pengawasan Ormas dan Ormas Asing di Daerah	343.274.000	0	0	0	343.274.000	342.074.000	0	0	0	342.074.000	(1.200.000)
8 01 8.01.2.22.0.00.01.0000 04 1.01 05	Pelaksanaan Monitoring Evaluasi dan Pelaporan Dibidang Pendaftaran Ormas, Pemberdayaan Ormas, Evaluasi, dan Mediasi Sengketa Ormas, Pengawasan Ormas dan Ormas Asing di Daerah	161.362.000	0	0	0	161.362.000	161.362.000	0	0	0	161.362.000	0
8 01 8.01.2.22.0.00.01.0000 05	PROGRAM PEMBINAAN DAN PENGEMBANGAN KETAHANAN EKONOMI, SOSIAL, DAN BUDAYA	1.480.674.500	0	0	0	1.480.674.500	1.480.674.500	0	0	0	1.480.674.500	0
8 01 8.01.2.22.0.00.01.0000 05 1.01	Perumusan Kebijakan Teknis dan Pemantapan Pelaksanaan Bidang Ketahanan Ekonomi, Sosial dan Budaya	1.480.674.500	0	0	0	1.480.674.500	1.480.674.500	0	0	0	1.480.674.500	0
8 01 8.01.2.22.0.00.01.0000 05 1.01 02	Penyusunan Bahan Perumusan Kebijakan di Bidang Ketahanan Ekonomi, Sosial, Budaya, dan Fasilitas Pencegahan Penyalagunaan Narkotika, Fasilitas Kerukunan Umat Beragama dan Penghayat Kepercayaan di Daerah	398.459.000	0	0	0	398.459.000	398.459.000	0	0	0	398.459.000	0

DAERAH ISTIMEWA YOGYAKARTA
REKAPITULASI PERUBAHAN BELANJA MENURUT URUSAN PEMERINTAHAN DAERAH, ORGANISASI, PROGRAM DAN KEGIATAN BESERTA HASIL DAN SUB KEGIATAN BESERTA KELUARAN
TAHUN ANGGARAN 2022

Kode	Uraian Urusan, Organisasi, Program, Kegiatan, dan Sub Kegiatan	Sebelum Perubahan					Sesudah Perubahan					Bertambah/(Berkurang)
		Belanja					Belanja					
		Belanja Operasi	Belanja Modal	Belanja Tak Terduga	Belanja Transfer	Jumlah Belanja	Belanja Operasi	Belanja Modal	Belanja Tak Terduga	Belanja Transfer	Jumlah Belanja	
8 01 8.01.2.22.0.00.01.0000 05 1.01 03	Pelaksanaan Kebijakan di Bidang Ketahanan Ekonomi, Sosial, Budaya, dan Fasilitasi Pencegahan Penyalagunaan Narkotika, Fasilitasi Kerukunan Umat Beragama dan Penghayat Kepercayaan di Daerah	815.424.500	0	0	0	815.424.500	815.424.500	0	0	0	815.424.500	0
8 01 8.01.2.22.0.00.01.0000 05 1.01 05	Pelaksanaan Monitoring, Evaluasi dan Pelaporan di Bidang Ketahanan Ekonomi, Sosial, Budaya, dan Fasilitasi Pencegahan Penyalagunaan Narkotika, Fasilitasi Kerukunan Umat Beragama dan Penghayat Kepercayaan di Daerah	266.791.000	0	0	0	266.791.000	266.791.000	0	0	0	266.791.000	0
8 01 8.01.2.22.0.00.01.0000 06	PROGRAM PENINGKATAN KEWASPADAAN NASIONAL DAN PENINGKATAN KUALITAS DAN FASILITASI PENANGANAN KONFLIK SOSIAL	3.186.729.000	0	0	0	3.186.729.000	2.907.295.500	0	0	0	2.907.295.500	(279.433.500)
8 01 8.01.2.22.0.00.01.0000 06 1.01	Perumusan Kebijakan Teknis dan Pelaksanaan Pemantapan Kewaspadaan Nasional dan Penanganan Konflik Sosial	3.186.729.000	0	0	0	3.186.729.000	2.907.295.500	0	0	0	2.907.295.500	(279.433.500)
8 01 8.01.2.22.0.00.01.0000 06 1.01 04	Pelaksanaan Koordinasi di Bidang Kewaspadaan Dini, Kerjasama Intelijen, Pemantauan Orang Asing, Tenaga Kerja Asing dan Lembaga Asing, Kewaspadaan Perbatasan Antar Negara, Fasilitasi Kelembagaan Bidang Kewaspadaan, serta Penanganan Konflik di Daerah	2.433.585.000	0	0	0	2.433.585.000	2.131.085.000	0	0	0	2.131.085.000	(302.500.000)
8 01 8.01.2.22.0.00.01.0000 06 1.01 05	Pelaksanaan Monitoring, Evaluasi dan Pelaporan di Bidang Kewaspadaan Dini, Kerja sama Intelijen, Pemantauan Orang Asing, Tenaga Kerja Asing dan Lembaga Asing, Kewaspadaan Perbatasan Antar Negara, Fasilitasi Kelembagaan Bidang Kewaspadaan, serta Penanganan Konflik di Daerah	753.144.000	0	0	0	753.144.000	776.210.500	0	0	0	776.210.500	23.066.500
TOTAL		3.722.282.846.320	668.953.701.335	94.764.494.559	1.275.350.089.983	5.761.351.132.197	3.728.152.310.226	723.515.507.108	46.582.052.344	1.273.555.511.778	5.771.805.381.456	10.454.249.259

Salinan Sesuai Dengan Aslinya
KEPALA BIRO HUKUM,

ttd.

ADI BAYU KRISTANTO
NIP. 19720711 199703 1 006

GUBERNUR
DAERAH ISTIMEWA YOGYAKARTA,

ttd.

HAMENGKU BUWONO X

LAMPIRAN V
PERATURAN DAERAH
DAERAH ISTIMEWA YOGYAKARTA
NOMOR 9 TAHUN 2022
TENTANG
PERUBAHAN ANGGARAN PENDAPATAN DAN BELANJA DAERAH TAHUN ANGGARAN 2022

DAERAH ISTIMEWA YOGYAKARTA
REKAPITULASI PERUBAHAN BELANJA DAERAH UNTUK KESELARASAN DAN KETERPADUAN
URUSAN PEMERINTAHAN DAERAH DAN FUNGSI DALAM KERANGKA PENGELOLAAN KEUANGAN NEGARA
TAHUN ANGGARAN 2022

Kode	Uraian	Sebelum Perubahan					Sesudah Perubahan					Bertambah/(Berkurang)			
		Kelompok Belanja				Jumlah Belanja	Kelompok Belanja				Jumlah Belanja				
		Belanja Operasi	Belanja Modal	Belanja Tak Terduga	Belanja Transfer		Belanja Operasi	Belanja Modal	Belanja Tak Terduga	Belanja Transfer					
01	PELAYANAN UMUM														
01	01	1	01	URUSAN PEMERINTAHAN BIDANG PENDIDIKAN	992.455.786.753	13.778.693.000	0	0	1.006.234.479.753	963.001.921.525	14.137.452.000	0	0	977.139.373.525	(29.095.106.228)
01	02	1	02	URUSAN PEMERINTAHAN BIDANG KESEHATAN	136.245.839.093	24.938.080.591	0	0	161.183.919.684	171.292.564.400	25.345.984.091	0	0	196.638.548.491	35.454.628.807
01	03	1	03	URUSAN PEMERINTAHAN BIDANG PEKERJAAN UMUM DAN PENATAAN RUANG	67.068.783.113	1.847.562.300	0	0	68.916.345.413	62.390.936.720	1.910.408.300	0	0	64.301.345.020	(4.615.000.393)
01	04	1	05	URUSAN PEMERINTAHAN BIDANG KETENTERAMAN DAN KETERTIBAN UMUM SERTA PERLINDUNGAN MASYARAKAT	32.603.439.650	269.964.600	0	0	32.873.404.250	30.210.636.632	193.436.600	0	0	30.404.073.232	(2.469.331.018)
01	05	1	06	URUSAN PEMERINTAHAN BIDANG SOSIAL	60.684.111.406	17.068.033.024	0	0	77.752.144.430	57.412.679.418	16.944.873.024	0	0	74.357.552.442	(3.394.591.988)
01	06	2	07	URUSAN PEMERINTAHAN BIDANG TENAGA KERJA	35.189.045.507	645.376.000	0	0	35.834.421.507	33.608.037.774	931.334.000	0	0	34.539.371.774	(1.295.049.733)
01	07	2	08	URUSAN PEMERINTAHAN BIDANG PEMBERDAYAAN PEREMPUAN DAN PERLINDUNGAN ANAK	9.992.984.227	183.636.000	0	0	10.176.620.227	10.219.697.652	183.636.000	0	0	10.403.333.652	226.713.425

PROVINSI DI YOGYAKARTA
REKAPITULASI PERUBAHAN BELANJA DAERAH UNTUK KESELARASAN DAN KETERPADUAN
URUSAN PEMERINTAHAN DAERAH DAN FUNGSI DALAM KERANGKA PENGELOLAAN KEUANGAN NEGARA
TAHUN ANGGARAN 2022

Kode	Uraian	Sebelum Perubahan					Sesudah Perubahan					Bertambah/(Berkurang)
		Kelompok Belanja				Jumlah Belanja	Kelompok Belanja				Jumlah Belanja	
		Belanja Operasi	Belanja Modal	Belanja Tak Terduga	Belanja Transfer		Belanja Operasi	Belanja Modal	Belanja Tak Terduga	Belanja Transfer		
01 08 2 11	URUSAN PEMERINTAHAN BIDANG LINGKUNGAN HIDUP	49.088.353.777	619.851.400	0	0	49.708.205.177	47.668.568.297	619.851.400	0	0	48.288.419.697	(1.419.785.480)
01 09 2 12	URUSAN PEMERINTAHAN BIDANG ADMINISTRASI KEPENDUDUKAN DAN PENCATATAN SIPIL	459.852.000	19.000.000	0	0	478.852.000	550.332.000	19.000.000	0	0	569.332.000	90.480.000
01 10 2 15	URUSAN PEMERINTAHAN BIDANG PERHUBUNGAN	22.315.756.731	518.547.000	0	0	22.834.303.731	21.051.454.356	518.547.000	0	0	21.570.001.356	(1.264.302.375)
01 11 2 16	URUSAN PEMERINTAHAN BIDANG KOMUNIKASI DAN INFORMATIKA	11.416.594.842	29.197.000	0	0	11.445.791.842	10.199.267.371	29.197.000	0	0	10.228.464.371	(1.217.327.471)
01 12 2 17	URUSAN PEMERINTAHAN BIDANG KOPERASI, USAHA KECIL, DAN MENENGAH	8.772.686.667	71.960.000	0	0	8.844.646.667	8.749.732.904	43.073.000	0	0	8.792.805.904	(51.840.763)
01 13 2 18	URUSAN PEMERINTAHAN BIDANG PENANAMAN MODAL	10.823.237.795	53.183.000	0	0	10.876.420.795	10.285.402.115	53.183.000	0	0	10.338.585.115	(537.835.680)
01 14 2 20	URUSAN PEMERINTAHAN BIDANG STATISTIK	616.094.590	3.261.000	0	0	619.355.590	616.094.590	3.261.000	0	0	619.355.590	0

PROVINSI DI YOGYAKARTA
REKAPITULASI PERUBAHAN BELANJA DAERAH UNTUK KESELARASAN DAN KETERPADUAN
URUSAN PEMERINTAHAN DAERAH DAN FUNGSI DALAM KERANGKA PENGELOLAAN KEUANGAN NEGARA
TAHUN ANGGARAN 2022

Kode	Uraian	Sebelum Perubahan					Setelah Perubahan					Bertambah/(Berkurang)
		Kelompok Belanja				Jumlah Belanja	Kelompok Belanja				Jumlah Belanja	
		Belanja Operasi	Belanja Modal	Belanja Tak Terduga	Belanja Transfer		Belanja Operasi	Belanja Modal	Belanja Tak Terduga	Belanja Transfer		
01 15 2 22	URUSAN PEMERINTAHAN BIDANG KEBUDAYAAN	32.592.831.975	23.944.000	0	0	32.616.775.975	31.752.494.636	35.417.000	0	0	31.787.911.636	(828.864.339)
01 16 2 23	URUSAN PEMERINTAHAN BIDANG PERPUSTAKAAN	26.920.071.935	2.642.982.000	0	0	29.563.053.935	25.606.564.847	2.640.952.000	0	0	28.247.516.847	(1.315.537.088)
01 17 2 24	URUSAN PEMERINTAHAN BIDANG KEARSIPAN	1.394.071.000	0	0	0	1.394.071.000	1.440.515.000	0	0	0	1.440.515.000	46.444.000
01 18 3 25	URUSAN PEMERINTAHAN BIDANG KELAUTAN DAN PERIKANAN	23.437.344.104	10.571.000	0	0	23.447.915.104	22.608.505.764	335.780.000	0	0	22.944.285.764	(503.629.340)
01 19 3 26	URUSAN PEMERINTAHAN BIDANG PARIWISATA	10.678.133.837	46.163.000	0	0	10.724.296.837	10.523.546.270	69.193.000	0	0	10.592.739.270	(131.557.567)
01 20 3 27	URUSAN PEMERINTAHAN BIDANG PERTANIAN	56.910.125.683	0	0	0	56.910.125.683	53.444.393.506	897.103.000	0	0	54.341.496.506	(2.568.629.177)
01 21 3 31	URUSAN PEMERINTAHAN BIDANG PERINDUSTRIAN	20.317.112.714	72.068.000	0	0	20.389.180.714	18.540.882.266	122.068.000	0	0	18.662.950.266	(1.726.230.448)
01 22 4 01	SEKRETARIAT DAERAH	185.658.839.903	3.407.799.000	0	0	189.066.638.903	182.173.971.960	5.270.846.522	0	0	187.444.818.482	(1.621.820.421)
01 23 4 02	SEKRETARIAT DPRD	128.424.298.764	1.124.057.000	0	0	129.548.355.764	134.371.396.336	1.127.168.000	0	0	135.498.564.336	5.950.208.572
01 24 5 01	PERENCANAAN	25.520.519.408	27.771.000	0	0	25.548.290.408	26.034.599.682	891.054.000	0	0	26.925.653.682	1.377.363.274
01 25 5 02	KEUANGAN	118.000.203.561	3.238.526.360	94.764.494.559	1.275.350.089.983	1.491.353.314.463	116.715.758.704	4.617.323.710	46.582.052.344	1.273.555.511.778	1.441.470.646.536	(49.882.667.927)
01 26 5 03	KEPEGAWAIAN	30.688.970.923	20.067.000	0	0	30.709.037.923	30.545.700.434	85.067.000	0	0	30.630.767.434	(78.270.489)
01 27 5 04	PENDIDIKAN DAN PELATIHAN	27.619.087.956	105.834.000	0	0	27.724.921.956	26.487.227.117	1.000.566.600	0	0	27.487.793.717	(237.128.239)

PROVINSI DI YOGYAKARTA
REKAPITULASI PERUBAHAN BELANJA DAERAH UNTUK KESELARASAN DAN KETERPADUAN
URUSAN PEMERINTAHAN DAERAH DAN FUNGSI DALAM KERANGKA PENGELOLAAN KEUANGAN NEGARA
TAHUN ANGGARAN 2022

Kode	Uraian	Sebelum Perubahan						Setelah Perubahan						Bertambah/(Berkurang)
		Kelompok Belanja				Jumlah Belanja	Kelompok Belanja				Jumlah Belanja			
		Belanja Operasi	Belanja Modal	Belanja Tak Terduga	Belanja Transfer		Belanja Operasi	Belanja Modal	Belanja Tak Terduga	Belanja Transfer				
01	28 5 05	PENELITIAN DAN PENGEMBANGAN	258.281.000	0	0	0	258.281.000	217.181.000	0	0	0	217.181.000	(41.100.000)	
01	29 5 06	PENGLOLAAN PERBATASAN	6.891.123.618	0	0	0	6.891.123.618	6.725.970.863	0	0	0	6.725.970.863	(165.152.755)	
01	30 5 07	PENGLOLAAN PENGHUBUNG	673.122.000	0	0	0	673.122.000	643.322.000	0	0	0	643.322.000	(29.800.000)	
01	31 6 01	INSPEKTORAT DAERAH	24.985.191.606	3.660.498.000	0	0	28.645.689.606	24.729.569.600	4.282.088.000	0	0	29.011.657.600	365.967.994	
01	32 8 01	KESATUAN BANGSA DAN POLITIK	18.791.631.920	80.718.000	0	0	18.872.349.920	18.061.840.454	465.794.000	0	0	18.527.634.454	(344.715.466)	
03		KETERTIBAN DAN KEAMANAN												
03	01 1 05	URUSAN PEMERINTAHAN BIDANG KETENTERAMAN DAN KETERTIBAN UMUM SERTA PERLINDUNGAN MASYARAKAT	13.702.882.250	176.696.000	0	0	13.879.578.250	16.202.518.789	176.696.000	0	0	16.379.214.789	2.499.636.539	
03	02 1 06	URUSAN PEMERINTAHAN BIDANG SOSIAL	2.908.542.000	0	0	0	2.908.542.000	6.660.048.000	0	0	0	6.660.048.000	3.751.506.000	
03	03 4 01	SEKRETARIAT DAERAH	3.814.728.930	0	0	0	3.814.728.930	4.006.708.682	0	0	0	4.006.708.682	191.979.752	
04		EKONOMI												
04	01 1 03	URUSAN PEMERINTAHAN BIDANG PEKERJAAN UMUM DAN PENATAAN RUANG	51.290.688.665	38.803.333.000	0	0	90.094.021.665	54.551.612.674	39.603.281.500	0	0	94.154.894.174	4.060.872.509	
04	02 2 07	URUSAN PEMERINTAHAN BIDANG TENAGA KERJA	13.737.402.350	497.412.000	0	0	14.234.814.350	14.697.468.812	561.924.000	0	0	15.259.392.812	1.024.578.462	

PROVINSI DI YOGYAKARTA
REKAPITULASI PERUBAHAN BELANJA DAERAH UNTUK KESELARASAN DAN KETERPADUAN
URUSAN PEMERINTAHAN DAERAH DAN FUNGSI DALAM KERANGKA PENGELOLAAN KEUANGAN NEGARA
TAHUN ANGGARAN 2022

Kode	Uraian	Sebelum Perubahan					Sesudah Perubahan					Bertambah/(Berkurang)
		Kelompok Belanja				Jumlah Belanja	Kelompok Belanja				Jumlah Belanja	
		Belanja Operasi	Belanja Modal	Belanja Tak Terduga	Belanja Transfer		Belanja Operasi	Belanja Modal	Belanja Tak Terduga	Belanja Transfer		
04 03 2 09	URUSAN PEMERINTAHAN BIDANG PANGAN	1.324.826.750	0	0	0	1.324.826.750	1.502.676.750	0	0	0	1.502.676.750	177.850.000
04 04 2 15	URUSAN PEMERINTAHAN BIDANG PERHUBUNGAN	89.955.982.626	5.736.421.221	0	0	95.692.403.847	90.155.138.626	5.736.421.221	0	0	95.891.559.847	199.156.000
04 05 2 16	URUSAN PEMERINTAHAN BIDANG KOMUNIKASI DAN INFORMATIKA	2.490.564.600	0	0	0	2.490.564.600	2.825.404.600	0	0	0	2.825.404.600	334.840.000
04 06 2 17	URUSAN PEMERINTAHAN BIDANG KOPERASI, USAHA KECIL, DAN MENENGAH	7.459.388.000	0	0	0	7.459.388.000	7.786.167.000	0	0	0	7.786.167.000	326.779.000
04 07 2 18	URUSAN PEMERINTAHAN BIDANG PENANAMAN MODAL	2.320.999.500	0	0	0	2.320.999.500	2.369.461.500	0	0	0	2.369.461.500	48.462.000
04 08 2 21	URUSAN PEMERINTAHAN BIDANG PERSANDIAN	846.580.000	231.160.000	0	0	1.077.740.000	858.080.000	231.160.000	0	0	1.089.240.000	11.500.000
04 09 3 25	URUSAN PEMERINTAHAN BIDANG KELAUTAN DAN PERIKANAN	7.600.276.730	19.221.000	0	0	7.619.497.730	7.634.224.730	19.221.000	0	0	7.653.445.730	33.948.000
04 10 3 27	URUSAN PEMERINTAHAN BIDANG PERTANIAN	38.678.770.250	259.067.000	0	0	38.937.837.250	39.067.925.064	351.204.000	0	0	39.419.129.064	481.291.814
04 11 3 28	URUSAN PEMERINTAHAN BIDANG KEHUTANAN	10.388.995.500	199.865.000	0	0	10.588.860.500	10.665.094.861	221.865.000	0	0	10.886.959.861	298.099.361

PROVINSI DI YOGYAKARTA
REKAPITULASI PERUBAHAN BELANJA DAERAH UNTUK KESELARASAN DAN KETERPADUAN
URUSAN PEMERINTAHAN DAERAH DAN FUNGSI DALAM KERANGKA PENGELOLAAN KEUANGAN NEGARA
TAHUN ANGGARAN 2022

Kode	Uraian	Sebelum Perubahan					Sesudah Perubahan					Bertambah/(Berkurang)			
		Kelompok Belanja				Jumlah Belanja	Kelompok Belanja				Jumlah Belanja				
		Belanja Operasi	Belanja Modal	Belanja Tak Terduga	Belanja Transfer		Belanja Operasi	Belanja Modal	Belanja Tak Terduga	Belanja Transfer					
04	12	3	29	URUSAN PEMERINTAHAN BIDANG ENERGI DAN SUMBER DAYA MINERAL	1.718.286.000	0	0	0	1.718.286.000	1.742.836.000	0	0	0	1.742.836.000	24.550.000
04	13	3	30	URUSAN PEMERINTAHAN BIDANG PERDAGANGAN	2.248.925.000	0	0	0	2.248.925.000	4.410.245.800	0	0	0	4.410.245.800	2.161.320.800
04	14	3	31	URUSAN PEMERINTAHAN BIDANG PERINDUSTRIAN	4.452.066.350	0	0	0	4.452.066.350	5.176.500.150	10.000.000	0	0	5.186.500.150	734.433.800
05				PERLINDUNGAN LINGKUNGAN HIDUP											
05	01	1	03	URUSAN PEMERINTAHAN BIDANG PEKERJAAN UMUM DAN PENATAAN RUANG	27.121.400.450	180.877.839.435	0	0	207.999.239.885	30.674.154.307	213.455.390.104	0	0	244.129.544.411	36.130.304.526
05	02	2	10	URUSAN PEMERINTAHAN BIDANG PERTANAHAN	6.750.991.000	107.920.000	0	0	6.858.911.000	7.113.887.692	1.576.125.093	0	0	8.690.012.785	1.831.101.785
05	03	2	11	URUSAN PEMERINTAHAN BIDANG LINGKUNGAN HIDUP	14.543.574.853	252.680.000	0	0	14.796.254.853	26.393.322.828	5.992.641.440	0	0	32.385.964.268	17.589.709.415
05	04	3	28	URUSAN PEMERINTAHAN BIDANG KEHUTANAN	251.600.000	0	0	0	251.600.000	251.600.000	0	0	0	251.600.000	0
06				PERUMAHAN DAN FASILITAS UMUM											

PROVINSI DI YOGYAKARTA
REKAPITULASI PERUBAHAN BELANJA DAERAH UNTUK KESELARASAN DAN KETERPADUAN
URUSAN PEMERINTAHAN DAERAH DAN FUNGSI DALAM KERANGKA PENGELOLAAN KEUANGAN NEGARA
TAHUN ANGGARAN 2022

Kode	Uraian	Sebelum Perubahan					Setelah Perubahan					Bertambah/(Berkurang)
		Kelompok Belanja				Jumlah Belanja	Kelompok Belanja				Jumlah Belanja	
		Belanja Operasi	Belanja Modal	Belanja Tak Terduga	Belanja Transfer		Belanja Operasi	Belanja Modal	Belanja Tak Terduga	Belanja Transfer		
06 01 1 03	URUSAN PEMERINTAHAN BIDANG PEKERJAAN UMUM DAN PENATAAN RUANG	642.960.000	3.190.000.000	0	0	3.832.960.000	642.960.000	3.190.000.000	0	0	3.832.960.000	0
06 02 1 04	URUSAN PEMERINTAHAN BIDANG PERUMAHAN DAN KAWASAN PERMUKIMAN	110.588.873.600	0	0	0	110.588.873.600	110.588.873.600	0	0	0	110.588.873.600	0
06 03 3 29	URUSAN PEMERINTAHAN BIDANG ENERGI DAN SUMBER DAYA MINERAL	4.620.385.100	0	0	0	4.620.385.100	3.536.290.000	0	0	0	3.536.290.000	(1.084.095.100)
07	KESEHATAN											
07 01 1 02	URUSAN PEMERINTAHAN BIDANG KESEHATAN	149.408.654.252	9.910.304.150	0	0	159.318.958.402	118.728.274.757	11.463.080.940	0	0	130.191.355.697	(29.127.602.705)
07 02 2 14	URUSAN PEMERINTAHAN BIDANG PENGENDALIAN PENDUDUK DAN KELUARGA BERENCANA	597.499.000	0	0	0	597.499.000	657.499.000	0	0	0	657.499.000	60.000.000
08	PARIWISATA											
08 01 3 26	URUSAN PEMERINTAHAN BIDANG PARIWISATA	6.389.055.750	25.000.000	0	0	6.414.055.750	6.442.831.750	25.000.000	0	0	6.467.831.750	53.776.000
10	PENDIDIKAN											
10 01 1 01	URUSAN PEMERINTAHAN BIDANG PENDIDIKAN	415.135.436.838	152.316.199.530	0	0	567.451.636.368	412.007.815.569	153.082.026.432	0	0	565.089.842.001	(2.361.794.367)

DAERAH ISTIMEWA YOGYAKARTA
REKAPITULASI PERUBAHAN BELANJA DAERAH UNTUK KESELARASAN DAN KETERPADUAN
URUSAN PEMERINTAHAN DAERAH DAN FUNGSI DALAM KERANGKA PENGELOLAAN KEUANGAN NEGARA
TAHUN ANGGARAN 2022

Kode	Uraian	Sebelum Perubahan					Sesudah Perubahan					Bertambah/(Berkurang)
		Kelompok Belanja				Jumlah Belanja	Kelompok Belanja				Jumlah Belanja	
		Belanja Operasi	Belanja Modal	Belanja Tak Terduga	Belanja Transfer		Belanja Operasi	Belanja Modal	Belanja Tak Terduga	Belanja Transfer		
10 02 2 19	URUSAN PEMERINTAHAN BIDANG KEMUDAAN DAN OLAHRAGA	31.941.427.500	0	0	0	31.941.427.500	32.079.427.500	0	0	0	32.079.427.500	138.000.000
10 03 2 22	URUSAN PEMERINTAHAN BIDANG KEBUDAYAAN	471.308.356.982	200.110.273.724	0	0	671.418.630.706	495.915.167.556	203.312.847.131	0	0	699.228.014.687	27.809.383.981
10 04 2 23	URUSAN PEMERINTAHAN BIDANG PERPUSTAKAAN	9.646.603.136	1.624.753.000	0	0	11.271.356.136	10.332.200.136	1.624.753.000	0	0	11.956.953.136	685.597.000
11	PERLINDUNGAN SOSIAL											
11 01 1 06	URUSAN PEMERINTAHAN BIDANG SOSIAL	37.095.858.300	108.213.000	0	0	37.204.071.300	40.824.492.300	108.213.000	0	0	40.932.705.300	3.728.634.000
11 02 2 08	URUSAN PEMERINTAHAN BIDANG PEMBERDAYAAN PEREMPUAN DAN PERLINDUNGAN ANAK	3.356.137.000	0	0	0	3.356.137.000	3.356.137.000	0	0	0	3.356.137.000	0
11 03 3 32	URUSAN PEMERINTAHAN BIDANG TRANSMIGRASI	450.599.000	0	0	0	450.599.000	414.498.000	0	0	0	414.498.000	(36.101.000)
TOTAL		3.722.282.846.320	668.953.701.335	94.764.494.559	1.275.350.089.983	5.761.351.132.197	3.728.152.310.226	723.515.507.108	46.582.052.344	1.273.555.511.778	5.771.805.381.456	10.454.249.259

Salinan Sesuai Dengan Aslinya
KEPALA BIRO HUKUM,

ttd.

ADI BAYU KRISTANTO
NIP. 19720711 199703 1 006

GUBERNUR
DAERAH ISTIMEWA YOGYAKARTA,

ttd.

HAMENGKU BUWONO X

LAMPIRAN VI
PERATURAN DAERAH
DAERAH ISTIMEWA YOGYAKARTA
NOMOR 9 TAHUN 2022
TENTANG
PERUBAHAN ANGGARAN PENDAPATAN DAN BELANJA DAERAH TAHUN
ANGGARAN 2022

DAERAH ISTIMEWA YOGYAKARTA
REKAPITULASI PERUBAHAN BELANJA UNTUK PEMENUHAN SPM
TAHUN ANGGARAN 2022

No	Jenis Pelayanan Dasar	Kegiatan	Sub Kegiatan	Alokasi Anggaran (Sebelum Perubahan)	Alokasi Anggaran (Sesudah Perubahan)	Bertambah/ (Berkurang)
A SPM Bidang Pendidikan						
Pendidikan Menengah						
		Pengelolaan Pendidikan Sekolah Menengah Atas				
			Pembangunan Ruang Guru/Kepala Sekolah/TU	460.072.000	460.072.000	0
			Pembangunan Ruang Laboratorium Biologi	411.248.000	411.248.000	0
			Pembangunan Ruang Laboratorium Komputer	246.699.000	246.699.000	0
			Pembangunan Ruang Unit Kesehatan Sekolah	576.318.000	576.318.000	0
			Pembangunan Perpustakaan Sekolah	321.157.000	321.157.000	0
			Pembangunan Sarana, Prasarana dan Utilitas Sekolah	1.464.496.000	1.464.496.000	0
			Rehabilitasi Sedang/Berat Ruang Kelas Sekolah	12.585.457.000	12.585.457.000	0
			Rehabilitasi Sedang/Berat Ruang Guru/Kepala Sekolah/TU	1.302.447.000	1.302.447.000	0
			Rehabilitasi Sedang/Berat Ruang Laboratorium Fisika	1.720.390.000	1.720.390.000	0
			Rehabilitasi Sedang/Berat Ruang Laboratorium Kimia	1.296.888.000	1.296.888.000	0
			Rehabilitasi Sedang/Berat Ruang Laboratorium Komputer	555.307.000	555.307.000	0
			Rehabilitasi Sedang/Berat Ruang Laboratorium Bahasa	142.359.000	142.359.000	0
			Rehabilitasi Sedang/Berat Ruang Unit Kesehatan Sekolah	155.938.000	155.938.000	0
			Rehabilitasi Sedang/Berat Perpustakaan Sekolah	702.902.000	702.902.000	0
			Rehabilitasi Sarana, Prasarana dan Utilitas Sekolah	1.345.185.000	1.345.185.000	0
			Pengadaan Mebel Sekolah	215.000.000	215.000.000	0
			Pengadaan Alat Praktikum dan Peraga Peserta Didik	1.310.000.000	1.310.000.000	0
			Penyediaan Biaya Personil Peserta Didik Sekolah Menengah Atas	23.271.094.000	23.271.094.000	0
			Penyelenggaraan Proses Belajar dan Ujian bagi Peserta Didik	46.705.981.114	46.385.586.325	(320.394.789)
			Pembinaan Minat, Bakat dan Kreativitas Siswa	5.188.107.000	6.771.008.000	1.582.901.000
			Pengembangan Karir Pendidik dan Tenaga Kependidikan Pada Satuan Pendidikan Sekolah Menengah Atas	1.100.922.000	850.922.000	(250.000.000)
			Pembinaan Kelembagaan dan Manajemen Sekolah Menengah Atas	1.202.689.500	1.044.208.000	(158.481.500)
			Pengelolaan Dana BOS Sekolah Menengah Atas	95.301.140.000	94.121.140.000	(1.180.000.000)
			Peningkatan Kapasitas Pengelolaan Dana BOS Sekolah Menengah Atas	33.426.000	33.426.000	0

PROVINSI DI YOGYAKARTA
REKAPITULASI PERUBAHAN BELANJA UNTUK PEMENUHAN SPM
TAHUN ANGGARAN 2022

No	Jenis Pelayanan Dasar	Kegiatan	Sub Kegiatan	Alokasi Anggaran (Sebelum Perubahan)	Alokasi Anggaran (Setelah Perubahan)	Bertambah/ (Berkurang)
			Jumlah Pengelolaan Pendidikan Sekolah Menengah Atas	197.615.222.614	197.289.247.325	(325.975.289)
			Pengelolaan Pendidikan Sekolah Menengah Kejuruan			
			Pembangunan Ruang Praktik Siswa	29.474.199.000	29.474.199.000	0
			Pembangunan Ruang Laboratorium	1.500.000.000	1.500.000.000	0
			Pembangunan Ruang Unit Kesehatan Sekolah	319.860.000	319.860.000	0
			Rehabilitasi Ruang Kelas Sekolah	5.889.175.000	5.889.175.000	0
			Rehabilitasi Ruang Guru/Kepala Sekolah/TU	459.738.000	459.738.000	0
			Rehabilitasi Ruang Praktik Siswa	4.597.380.000	4.597.380.000	0
			Rehabilitasi Ruang Laboratorium	827.529.000	827.529.000	0
			Rehabilitasi Ruang Unit Kesehatan Sekolah	102.164.000	102.164.000	0
			Rehabilitasi Sarana, Prasarana dan Utilitas Sekolah	156.630.000	156.630.000	0
			Pengadaan Mebel Sekolah	2.200.000.000	2.200.000.000	0
			Pengadaan Alat Praktik dan Peraga Peserta Didik	45.419.521.000	45.419.521.000	0
			Penyelenggaraan Proses Belajar dan Ujian bagi Peserta Didik	74.852.977.093	73.964.961.015	(888.016.078)
			Pembinaan Minat, Bakat dan Kreativitas Siswa	4.178.796.500	2.534.796.500	(1.644.000.000)
			Pembinaan Kelembagaan dan Manajemen Sekolah Menengah Kejuruan	495.844.000	582.644.000	86.800.000
			Pengelolaan Dana BOS Sekolah Menengah Kejuruan	146.650.550.000	146.830.550.000	180.000.000
			Peningkatan Kapasitas Pengelolaan Dana BOS Sekolah Menengah Kejuruan	41.300.000	41.300.000	0
			Jumlah Pengelolaan Pendidikan Sekolah Menengah Kejuruan	317.165.663.593	314.900.447.515	(2.265.216.078)
			Jumlah Pendidikan Menengah	514.780.886.207	512.189.694.840	(2.591.191.367)
			Pendidikan Khusus			
			Pengelolaan Pendidikan Khusus			
			Pembangunan Sarana, Prasarana dan Utilitas Sekolah	0	443.438.349	443.438.349
			Pembangunan Ruang Bina Diri dan Bina Gerak untuk Tunadaksa (D)	443.438.349	0	(443.438.349)
			Rehabilitasi Ruang Kelas Sekolah	528.562.739	528.562.739	0
			Rehabilitasi Ruang Guru/Kepala Sekolah/TU	272.583.141	272.583.141	0
			Rehabilitasi Perpustakaan Sekolah	164.242.645	164.242.645	0
			Rehabilitasi Sarana, Prasarana dan Utilitas Sekolah	14.714.711	283.266.778	268.552.067

PROVINSI DI YOGYAKARTA
REKAPITULASI PERUBAHAN BELANJA UNTUK PEMENUHAN SPM
TAHUN ANGGARAN 2022

No	Jenis Pelayanan Dasar	Kegiatan	Sub Kegiatan	Alokasi Anggaran (Sebelum Perubahan)	Alokasi Anggaran (Sesudah Perubahan)	Bertambah/ (Berkurang)
			Rehabilitasi Ruang Orientasi dan Mobilitas	338.438.348	338.438.348	0
			Rehabilitasi Ruang Bina Diri dan Bina Gerak untuk Tunadaksa (D)	268.552.067	0	(268.552.067)
			Pengadaan Alat Praktik dan Peraga Peserta Didik	380.680.000	380.680.000	0
			Penyediaan Biaya Personil Peserta Didik Pendidikan Khusus	4.885.805.000	4.885.805.000	0
			Penyelenggaraan Proses Belajar dan Ujian bagi Peserta Didik	8.405.069.411	8.404.686.411	(383.000)
			Pembinaan Minat, Bakat dan Kreativitas Siswa	2.392.486.000	1.556.486.000	(836.000.000)
			Penyediaan Pendidik dan Tenaga Kependidikan bagi Satuan Pendidikan Khusus	8.502.550.000	8.502.550.000	0
			Pembinaan Kelembagaan dan Manajemen Sekolah Pendidikan Khusus	2.281.097.000	2.346.877.000	65.780.000
			Pengelolaan Dana BOS Sekolah Pendidikan Khusus	22.092.280.000	23.092.280.000	1.000.000.000
			Peningkatan Kapasitas Pengelolaan Dana BOS Sekolah Pendidikan Khusus	8.287.000	8.287.000	0
			Jumlah Pengelolaan Pendidikan Khusus	50.978.786.411	51.208.183.411	229.397.000
			Jumlah Pendidikan Khusus	50.978.786.411	51.208.183.411	229.397.000
			Jumlah SPM Bidang Pendidikan	565.759.672.618	563.397.878.251	(2.361.794.367)
B SPM Bidang Kesehatan						
Pelayanan Kesehatan Bagi Penduduk Terdampak Krisis Kesehatan Akibat Bencana dan/atau Berpotensi Bencana Provinsi						
			Penyediaan Layanan Kesehatan untuk UKP Rujukan, UKM dan UKM Rujukan Tingkat Daerah Provinsi			
			Pengelolaan Pelayanan Kesehatan bagi Penduduk Terdampak Krisis Kesehatan Akibat Bencana dan/atau Berpotensi Bencana	53.846.386.000	53.495.696.000	(350.690.000)
			Jumlah Penyediaan Layanan Kesehatan untuk UKP Rujukan, UKM dan UKM Rujukan Tingkat Daerah Provinsi	53.846.386.000	53.495.696.000	(350.690.000)
			Jumlah Pelayanan Kesehatan Bagi Penduduk Terdampak Krisis Kesehatan Akibat Bencana dan/atau Berpotensi Bencana Provinsi	53.846.386.000	53.495.696.000	(350.690.000)
Pelayanan Kesehatan Bagi Penduduk Pada Kondisi Kejadian Luar Biasa Provinsi						
			Penyediaan Layanan Kesehatan untuk UKP Rujukan, UKM dan UKM Rujukan Tingkat Daerah Provinsi			
			Pengelolaan Pelayanan Kesehatan bagi Penduduk pada Kondisi Kejadian Luar Biasa (KLB)	273.305.000	737.805.000	464.500.000
			Jumlah Penyediaan Layanan Kesehatan untuk UKP Rujukan, UKM dan UKM Rujukan Tingkat Daerah Provinsi	273.305.000	737.805.000	464.500.000
			Jumlah Pelayanan Kesehatan Bagi Penduduk Pada Kondisi Kejadian Luar Biasa Provinsi	273.305.000	737.805.000	464.500.000
			Jumlah SPM Bidang Kesehatan	54.119.691.000	54.233.501.000	113.810.000
C SPM Bidang Pekerjaan Umum Dan Penataan Ruang						

PROVINSI DI YOGYAKARTA
REKAPITULASI PERUBAHAN BELANJA UNTUK PEMENUHAN SPM
TAHUN ANGGARAN 2022

No	Jenis Pelayanan Dasar	Kegiatan	Sub Kegiatan	Alokasi Anggaran (Sebelum Perubahan)	Alokasi Anggaran (Sesudah Perubahan)	Bertambah/ (Berkurang)	
Pemenuhan Kebutuhan Air Minum Curah Lintas Kabupaten/Kota							
		Pengelolaan dan Pengembangan Sistem Penyediaan Air Minum (SPAM) Lintas Kabupaten/Kota					
			Peningkatan SPAM Jaringan Perpipaan	305.960.000	305.960.000	0	
			Survei dan Investigasi untuk Pengembangan SPAM Lintas Kabupaten/Kota	3.527.000.000	3.527.000.000	0	
		Jumlah Pengelolaan dan Pengembangan Sistem Penyediaan Air Minum (SPAM) Lintas Kabupaten/Kota			3.832.960.000	3.832.960.000	0
		Jumlah Pemenuhan Kebutuhan Air Minum Curah Lintas Kabupaten/Kota			3.832.960.000	3.832.960.000	0
Penyediaan Pelayanan Pengolahan Air Limbah Domestik Regional Lintas Kabupaten/Kota							
		Pengelolaan dan Pengembangan Sistem Air Limbah Domestik Regional					
			Rehabilitasi/Peningkatan/Perluasan Sistem Pengelolaan Air Limbah Domestik Regional	442.280.000	442.280.000	0	
			Operasi dan Pemeliharaan Sistem Pengelolaan Air Limbah Domestik	6.691.275.450	6.638.530.450	(52.745.000)	
		Jumlah Pengelolaan dan Pengembangan Sistem Air Limbah Domestik Regional			7.133.555.450	7.080.810.450	(52.745.000)
		Jumlah Penyediaan Pelayanan Pengolahan Air Limbah Domestik Regional Lintas Kabupaten/Kota			7.133.555.450	7.080.810.450	(52.745.000)
		Jumlah SPM Bidang Pekerjaan Umum Dan Penataan Ruang			10.966.515.450	10.913.770.450	(52.745.000)
E SPM Bidang Ketenteraman dan Ketertiban Umum							
Pelayanan Ketenteraman dan Ketertiban Umum Provinsi							
		Penanganan Gangguan Ketenteraman dan Ketertiban Umum Lintas Daerah Kabupaten/Kota dalam 1 (satu) Daerah Provinsi					
			Pencegahan Gangguan Ketenteraman dan Ketertiban Umum melalui Deteksi Dini dan Cegah Dini, Pembinaan dan Penyuluhan, Pelaksanaan Patroli, Pengamanan, dan Pengawasan	2.119.421.000	2.153.548.500	34.127.500	
			Pemberdayaan Perlindungan Masyarakat dalam rangka Ketenteraman dan Ketertiban Umum	998.259.000	992.968.000	(5.291.000)	
			Peningkatan Kapasitas SDM Satuan Polisi Pamongpraja dan Satuan Perlindungan Masyarakat termasuk dalam Pelaksanaan Tugas yang bernuansa Hak Asasi Manusia	156.916.000	156.916.000	0	
		Jumlah Penanganan Gangguan Ketenteraman dan Ketertiban Umum Lintas Daerah Kabupaten/Kota dalam 1 (satu) Daerah Provinsi			3.274.596.000	3.303.432.500	28.836.500
		Jumlah Pelayanan Ketenteraman dan Ketertiban Umum Provinsi			3.274.596.000	3.303.432.500	28.836.500
		Jumlah SPM Bidang Ketenteraman dan Ketertiban Umum			3.274.596.000	3.303.432.500	28.836.500
F SPM Bidang Sosial							
	Rehabilitasi Sosial Dasar Penyandang Disabilitas Telantar di Dalam Panti						

PROVINSI DI YOGYAKARTA
REKAPITULASI PERUBAHAN BELANJA UNTUK PEMENUHAN SPM
TAHUN ANGGARAN 2022

No	Jenis Pelayanan Dasar	Kegiatan	Sub Kegiatan	Alokasi Anggaran (Sebelum Perubahan)	Alokasi Anggaran (Sesudah Perubahan)	Bertambah/ (Berkurang)
		Rehabilitasi Sosial Dasar Penyandang Disabilitas Terlantar di dalam Panti				
			Penyediaan Permakanan	4.627.581.500	4.634.560.500	6.979.000
			Penyediaan Sandang	1.306.693.000	1.306.693.000	0
			Penyediaan Asrama yang Mudah Diakses	333.958.000	350.958.000	17.000.000
			Penyediaan Alat Bantu	7.523.000	7.523.000	0
			Penyediaan Perbekalan Kesehatan di Dalam Panti	577.310.000	577.310.000	0
			Pemberian Bimbingan Fisik, Mental, Spiritual dan Sosial	1.308.683.000	1.333.983.000	25.300.000
			Pemberian Bimbingan Aktivitas Hidup Sehari-Hari	559.189.900	569.389.900	10.200.000
			Fasilitasi Pembuatan Nomor Induk Kependudukan bagi Penyandang Disabilitas	3.600.000	3.600.000	0
			Akses ke Layanan Pendidikan dan Kesehatan Dasar	108.989.500	108.989.500	0
			Pemberian Pelayanan Penelusuran Keluarga	17.324.000	17.324.000	0
			Pemberian Pelayanan Reunifikasi Keluarga	23.100.000	23.100.000	0
			Jumlah Rehabilitasi Sosial Dasar Penyandang Disabilitas Terlantar di dalam Panti	8.873.951.900	8.933.430.900	59.479.000
			Jumlah Rehabilitasi Sosial Dasar Penyandang Disabilitas Terlantar di Dalam Panti	8.873.951.900	8.933.430.900	59.479.000
		Rehabilitasi Sosial Dasar Anak Terlantar di Dalam Panti				
		Rehabilitasi Sosial Dasar Anak Terlantar di Dalam Panti				
			Pengasuhan	48.300.000	48.300.000	0
			Penyediaan Makanan	1.745.309.500	1.746.374.500	1.065.000
			Penyediaan Sandang	686.695.500	686.695.500	0
			Penyediaan Perbekalan Kesehatan di Dalam Panti	431.513.000	431.513.000	0
			Pemberian Bimbingan Fisik, Mental, Spiritual dan Sosial	789.622.000	808.822.000	19.200.000
			Pemberian Bimbingan Aktivitas Hidup Sehari-hari	32.739.000	32.739.000	0
			Fasilitasi Pembuatan Akta Kelahiran, Nomor Induk Kependudukan, dan Kartu Identitas Anak	2.200.000	2.200.000	0
			Akses ke Layanan Pendidikan dan Kesehatan Dasar	776.021.000	776.021.000	0
			Pemberian Pelayanan Penelusuran Keluarga	8.800.000	8.800.000	0
			Pemberian Pelayanan Reunifikasi Keluarga	119.523.000	119.523.000	0
			Akses Layanan Pengasuhan Kepada Keluarga Penganti	6.600.000	6.600.000	0

PROVINSI DI YOGYAKARTA
REKAPITULASI PERUBAHAN BELANJA UNTUK PEMENUHAN SPM
TAHUN ANGGARAN 2022

No	Jenis Pelayanan Dasar	Kegiatan	Sub Kegiatan	Alokasi Anggaran (Sebelum Perubahan)	Alokasi Anggaran (Setelah Perubahan)	Bertambah/ (Berkurang)
			Jumlah Rehabilitasi Sosial Dasar Anak Terlantar di Dalam Panti	4.647.323.000	4.667.588.000	20.265.000
			Jumlah Rehabilitasi Sosial Dasar Anak Terlantar di Dalam Panti	4.647.323.000	4.667.588.000	20.265.000
	Rehabilitasi Sosial Dasar Lanjut Usia Terlantar di Dalam Panti					
		Rehabilitasi Sosial Dasar Lanjut Usia Terlantar di dalam Panti				
			Penyediaan Permakanan	4.042.860.000	4.042.860.000	0
			Penyediaan Sandang	570.020.000	570.020.000	0
			Penyediaan Asrama yang mudah Diakses	100.272.000	100.272.000	0
			Penyediaan Perbekalan Kesehatan di dalam Panti Sosial	185.483.000	185.483.000	0
			Pemberian Bimbingan Fisik, Mental, Spritual dan Sosial	1.079.282.000	1.110.666.000	31.384.000
			Pemberian Bimbingan Aktivitas Hidup Sehari-Hari	476.813.750	476.813.750	0
			Pemberian Pelayanan Penelusuran Keluarga	21.600.000	21.600.000	0
			Pemberian Pelayanan Reunifikasi Keluarga	4.320.000	4.320.000	0
			Pemulasaraan	94.220.000	131.720.000	37.500.000
			Jumlah Rehabilitasi Sosial Dasar Lanjut Usia Terlantar di dalam Panti	6.574.870.750	6.643.754.750	68.884.000
			Jumlah Rehabilitasi Sosial Dasar Lanjut Usia Terlantar di Dalam Panti	6.574.870.750	6.643.754.750	68.884.000
	Rehabilitasi Sosial Dasar Tuna Sosial Khususnya Gelandangan dan Pengemis di Dalam Panti					
		Rehabilitasi Sosial Dasar Gelandangan dan Pengemis di dalam Panti				
			Penyediaan Permakanan	499.930.000	499.930.000	0
			Penyediaan Sandang	108.270.000	108.270.000	0
			Penyediaan Asrama/Wisma yang mudah Diakses	36.145.000	36.145.000	0
			Penyediaan Perbekalan Kesehatan di dalam Panti	10.874.000	10.874.000	0
			Pemberian Bimbingan Fisik, Mental, Spritual dan Sosial	168.102.000	168.102.000	0
			Pemberian Bimbingan Aktivitas Hidup Sehari-Hari	23.493.000	23.493.000	0
			Pemberian Bimbingan Keterampilan Dasar	266.801.400	266.801.400	0
			Fasilitasi Pembuatan Nomor Induk Kependudukan, Kartu Tanda Penduduk, Akta Kelahiran, Surat Nikah, dan/atau Identitas Anak	1.000.000	1.000.000	0
			Akses Kelayanan Pendidikan dan Kesehatan Dasar	7.400.000	7.400.000	0
			Pemulangan ke Daerah Asal	10.020.000	10.020.000	0

DAERAH ISTIMEWA YOGYAKARTA
REKAPITULASI PERUBAHAN BELANJA UNTUK PEMENUHAN SPM
TAHUN ANGGARAN 2022

No	Jenis Pelayanan Dasar	Kegiatan	Sub Kegiatan	Alokasi Anggaran (Sebelum Perubahan)	Alokasi Anggaran (Sesudah Perubahan)	Bertambah/ (Berkurang)
			Jumlah Rehabilitasi Sosial Dasar Gelandangan dan Pengemis di dalam Panti	1.132.035.400	1.132.035.400	0
			Jumlah Rehabilitasi Sosial Dasar Tuna Sosial Khususnya Gelandangan dan Pengemis di Dalam Panti	1.132.035.400	1.132.035.400	0
	Perlindungan dan Jaminan Sosial Pada Saat dan Setelah Tanggap Darurat Bencana Bagi Korban Bencana Provinsi					
		Perlindungan Sosial Korban Bencana Alam dan Sosial Provinsi				
			Penyediaan Permakanan	414.664.000	414.664.000	0
			Penyediaan Sandang	33.600.000	33.600.000	0
			Penyediaan Tempat Penampungan Pengungsi	367.671.000	4.119.177.000	3.751.506.000
			Penanganan Khusus bagi Kelompok Rentan	191.570.000	191.570.000	0
			Pelayanan Dukungan Psikososial	1.901.037.000	1.901.037.000	0
			Jumlah Perlindungan Sosial Korban Bencana Alam dan Sosial Provinsi	2.908.542.000	6.660.048.000	3.751.506.000
			Jumlah Perlindungan dan Jaminan Sosial Pada Saat dan Setelah Tanggap Darurat Bencana Bagi Korban Bencana Provinsi	2.908.542.000	6.660.048.000	3.751.506.000
			Jumlah SPM Bidang Sosial	24.136.723.050	28.036.857.050	3.900.134.000

GUBERNUR
DAERAH ISTIMEWA YOGYAKARTA,

ttd.

HAMENGKU BUWONO X

Salinan Sesuai Dengan Aslinya
KEPALA BIRO HUKUM,

ttd.

ADI BAYU KRISTANTO
NIP. 19720711 199703 1 006

**LAMPIRAN VII
PERATURAN DAERAH
DAERAH ISTIMEWA YOGYAKARTA
NOMOR 9 TAHUN 2022
TENTANG
PERUBAHAN ANGGARAN PENDAPATAN DAN BELANJA
DAERAH TAHUN ANGGARAN 2022**

**DAERAH ISTIMEWA YOGYAKARTA
SINKRONISASI PROGRAM PADA RPJMD DENGAN PERUBAHAN APBD
TAHUN ANGGARAN 2022**

Kode			Uraian	RPJMD (Rp)	APBD (Rp)		Bertambah/ (Berkurang) (Rp)	
					Sebelum Perubahan	Setelah Perubahan	Jumlah	%
1			URUSAN PEMERINTAHAN WAJIB YANG BERKAITAN DENGAN PELAYANAN DASAR	1.308.823.071.113	2.540.238.175.000	2.554.800.330.682	14.562.155.682	1 %
1	01		URUSAN PEMERINTAHAN BIDANG PENDIDIKAN	660.039.622.241	1.573.686.116.121	1.542.229.215.526	(31.456.900.595)	2 %
1	01	01	PROGRAM PENUNJANG URUSAN PEMERINTAHAN DAERAH PROVINSI	0	1.006.234.479.753	977.139.373.525	(29.095.106.228)	3 %
1	01	02	PROGRAM PENGELOLAAN PENDIDIKAN	6.561.205.240.000	565.759.672.618	563.397.878.251	(2.361.794.367)	0 %
1	01	03	PROGRAM PENGEMBANGAN KURIKULUM	3.519.098.241	1.571.369.750	1.571.369.750	0	0 %
1	01	04	PROGRAM PENDIDIK DAN TENAGA KEPENDIDIKAN	400.000.000	106.024.000	106.024.000	0	0 %
1	01	05	PROGRAM PENGENDALIAN PERIZINAN PENDIDIKAN	0	14.570.000	14.570.000	0	0 %
1	02		URUSAN PEMERINTAHAN BIDANG KESEHATAN	5.573.062.600	320.502.878.086	326.829.904.188	6.327.026.102	2 %
1	02	01	PROGRAM PENUNJANG URUSAN PEMERINTAHAN DAERAH PROVINSI	0	161.183.919.684	196.638.548.491	35.454.628.807	22 %
1	02	02	PROGRAM PEMENUHAN UPAYA KESEHATAN PERORANGAN DAN UPAYA KESEHATAN MASYARAKAT	13.625.092.800	159.078.581.902	129.957.229.197	(29.121.352.705)	18 %
1	02	03	PROGRAM PENINGKATAN KAPASITAS SUMBER DAYA MANUSIA KESEHATAN	0	238.418.500	232.168.500	(6.250.000)	3 %
1	02	04	PROGRAM SEDIAAN FARMASI, ALAT KESEHATAN DAN MAKANAN MINUMAN	1.031.365.000	1.958.000	1.958.000	0	0 %
1	03		URUSAN PEMERINTAHAN BIDANG PEKERJAAN UMUM DAN PENATAAN RUANG	480.776.190.694	370.842.566.963	406.418.743.605	35.576.176.642	10 %
1	03	01	PROGRAM PENUNJANG URUSAN PEMERINTAHAN DAERAH PROVINSI	0	68.916.345.413	64.301.345.020	(4.615.000.393)	7 %
1	03	02	PROGRAM PENGELOLAAN SUMBER DAYA AIR (SDA)	109.505.523.500	34.079.716.965	36.882.985.474	2.803.268.509	8 %
1	03	03	PROGRAM PENGELOLAAN DAN PENGEMBANGAN SISTEM PENYEDIAAN AIR MINUM	128.000.000.000	3.832.960.000	3.832.960.000	0	0 %
1	03	04	PROGRAM PENGEMBANGAN SISTEM DAN PENGELOLAAN PERSAMPAHAN REGIONAL	25.099.200.000	50.002.958.435	50.302.958.435	300.000.000	1 %
1	03	05	PROGRAM PENGELOLAAN DAN PENGEMBANGAN SISTEM AIR LIMBAH	0	7.133.555.450	7.080.810.450	(52.745.000)	1 %

PROVINSI DI YOGYAKARTA
SINKRONISASI PROGRAM PADA RPJMD DENGAN PERUBAHAN APBD
TAHUN ANGGARAN 2022

Kode			Uraian	RPJMD (Rp)	APBD (Rp)		Bertambah/ (Berkurang) (Rp)	
					Sebelum Perubahan	Setelah Perubahan	Jumlah	%
1	03	06	PROGRAM PENGELOLAAN DAN PENGEMBANGAN SISTEM DRAINASE	14.423.000.000	383.677.000	383.677.000	0	0 %
1	03	10	PROGRAM PENYELENGGARAAN JALAN	258.493.565.326	53.677.094.650	54.940.094.650	1.263.000.000	2 %
1	03	11	PROGRAM PENGEMBANGAN JASA KONSTRUKSI	7.054.901.868	1.953.533.050	1.948.137.050	(5.396.000)	0 %
1	03	12	PROGRAM PENYELENGGARAAN PENATAAN RUANG	2.200.000.000	823.164.000	988.124.000	164.960.000	20 %
1	03	13	PROGRAM PENYELENGGARAAN KEISTIMEWAAN YOGYAKARTA URUSAN TATA RUANG	0	150.039.562.000	185.757.651.526	35.718.089.526	24 %
1	04		URUSAN PEMERINTAHAN BIDANG PERUMAHAN DAN KAWASAN PERMUKIMAN	125.384.500.000	110.588.873.600	110.588.873.600	0	0 %
1	04	02	PROGRAM PENGEMBANGAN PERUMAHAN	90.884.500.000	399.700.000	399.700.000	0	0 %
1	04	03	PROGRAM KAWASAN PERMUKIMAN	0	23.194.673.600	23.194.673.600	0	0 %
1	04	05	PROGRAM PENINGKATAN PRASARANA, SARANA DAN UTILITAS UMUM (PSU)	34.500.000.000	86.994.500.000	86.994.500.000	0	0 %
1	05		URUSAN PEMERINTAHAN BIDANG KETENTERAMAN DAN KETERTIBAN UMUM SERTA PERLINDUNGAN MASYARAKAT	15.343.331.078	46.752.982.500	46.783.288.021	30.305.521	0 %
1	05	01	PROGRAM PENUNJANG URUSAN PEMERINTAHAN DAERAH PROVINSI	0	32.873.404.250	30.404.073.232	(2.469.331.018)	8 %
1	05	02	PROGRAM PENINGKATAN KETENTERAMAN DAN KETERTIBAN UMUM	3.774.005.400	3.814.601.000	4.760.817.785	946.216.785	25 %
1	05	03	PROGRAM PENANGGULANGAN BENCANA	11.569.325.678	10.064.977.250	11.618.397.004	1.553.419.754	15 %
1	06		URUSAN PEMERINTAHAN BIDANG SOSIAL	21.706.364.500	117.864.757.730	121.950.305.742	4.085.548.012	3 %
1	06	01	PROGRAM PENUNJANG URUSAN PEMERINTAHAN DAERAH PROVINSI	0	77.752.144.430	74.357.552.442	(3.394.591.988)	4 %
1	06	02	PROGRAM PEMBERDAYAAN SOSIAL	4.507.638.000	2.632.059.000	2.632.059.000	0	0 %
1	06	03	PROGRAM PENANGANAN WARGA NEGARA MIGRAN KORBAN TINDAK KEKERASAN	3.689.215.000	12.000.000	12.000.000	0	0 %
1	06	04	PROGRAM REHABILITASI SOSIAL	25.824.505.000	30.487.976.300	30.655.190.300	167.214.000	1 %
1	06	05	PROGRAM PERLINDUNGAN DAN JAMINAN SOSIAL	4.430.688.000	4.072.036.000	7.633.456.000	3.561.420.000	87 %
1	06	06	PROGRAM PENANGANAN BENCANA	1.883.549.000	2.908.542.000	6.660.048.000	3.751.506.000	129 %

PROVINSI DI YOGYAKARTA
SINKRONISASI PROGRAM PADA RPJMD DENGAN PERUBAHAN APBD
TAHUN ANGGARAN 2022

Kode	Uraian	RPJMD (Rp)	APBD (Rp)		Bertambah/ (Berkurang) (Rp)	
			Sebelum Perubahan	Setelah Perubahan	Jumlah	%
2		274.000.796.406	1.079.233.471.688	1.121.903.523.827	42.670.052.139	4 %
2	07	5.549.025.000	50.069.235.857	49.798.764.586	(270.471.271)	1 %
2	07 01	0	35.834.421.507	34.539.371.774	(1.295.049.733)	4 %
2	07 02	1.605.254.000	200.940.000	200.940.000	0	0 %
2	07 03	2.269.668.000	11.429.472.750	11.698.333.812	268.861.062	2 %
2	07 04	1.605.254.000	914.795.000	1.419.312.400	504.517.400	55 %
2	07 05	558.438.000	592.636.500	592.636.500	0	0 %
2	07 06	1.290.490.000	1.096.970.100	1.348.170.100	251.200.000	23 %
2	08	3.298.073.000	13.532.757.227	13.759.470.652	226.713.425	2 %
2	08 01	0	10.176.620.227	10.403.333.652	226.713.425	2 %
2	08 02	769.343.500	1.082.909.000	1.082.909.000	0	0 %
2	08 03	621.226.500	1.031.514.000	1.004.581.000	(26.933.000)	3 %
2	08 04	516.933.000	593.333.000	593.333.000	0	0 %
2	08 05	769.343.500	178.601.000	178.601.000	0	0 %
2	08 06	621.226.500	359.685.000	359.685.000	0	0 %
2	08 07	0	110.095.000	137.028.000	26.933.000	24 %
2	09	4.833.333.333	1.324.826.750	1.502.676.750	177.850.000	13 %
2	09 03	1.250.000.000	1.092.107.500	1.264.457.500	172.350.000	16 %
2	09 04	750.000.000	93.142.000	95.892.000	2.750.000	3 %
2	09 05	1.250.000.000	139.577.250	142.327.250	2.750.000	2 %
2	10	21.700.000.000	6.858.911.000	8.690.012.785	1.831.101.785	27 %

PROVINSI DI YOGYAKARTA
SINKRONISASI PROGRAM PADA RPJMD DENGAN PERUBAHAN APBD
TAHUN ANGGARAN 2022

Kode			Uraian	RPJMD (Rp)	APBD (Rp)		Bertambah/ (Berkurang) (Rp)	
					Sebelum Perubahan	Setelah Perubahan	Jumlah	%
2	10	03	PROGRAM PENGADAAN TANAH UNTUK KEPENTINGAN UMUM	700.000.000	34.400.000	34.400.000	0	0 %
2	10	11	PROGRAM PENYELENGGARAAN KEISTIMEWAAN YOGYAKARTA URUSAN PERTANAHAN	0	6.824.511.000	8.655.612.785	1.831.101.785	27 %
2	11		URUSAN PEMERINTAHAN BIDANG LINGKUNGAN HIDUP	30.420.490.592	64.504.460.030	80.674.383.965	16.169.923.935	25 %
2	11	01	PROGRAM PENUNJANG URUSAN PEMERINTAHAN DAERAH PROVINSI	0	49.708.205.177	48.288.419.697	(1.419.785.480)	3 %
2	11	02	PROGRAM PERENCANAAN LINGKUNGAN HIDUP	1.625.000.000	136.600.000	137.500.000	900.000	1 %
2	11	03	PROGRAM PENGENDALIAN PENCEMARAN DAN/ATAU KERUSAKAN LINGKUNGAN HIDUP	4.999.999.998	2.047.415.990	2.174.915.990	127.500.000	6 %
2	11	04	PROGRAM PENGELOLAAN KEANEKARAGAMAN HAYATI (KEHATI)	7.170.490.594	797.317.000	797.317.000	0	0 %
2	11	06	PROGRAM PEMBINAAN DAN PENGAWASAN TERHADAP IZIN LINGKUNGAN DAN IZIN PERLINDUNGAN DAN PENGELOLAAN LINGKUNGAN HIDUP (PPLH)	1.625.000.000	279.439.000	303.884.000	24.445.000	9 %
2	11	09	PROGRAM PENGHARGAAN LINGKUNGAN HIDUP UNTUK MASYARAKAT	3.000.000.000	441.239.000	452.009.000	10.770.000	2 %
2	11	11	PROGRAM PENGELOLAAN PERSAMPAHAN	12.000.000.000	11.094.243.863	28.520.338.278	17.426.094.415	157 %
2	12		URUSAN PEMERINTAHAN BIDANG ADMINISTRASI KEPENDUDUKAN DAN PENCATATAN SIPIL	0	478.852.000	569.332.000	90.480.000	19 %
2	12	02	PROGRAM PENDAFTARAN PENDUDUK	0	18.752.000	18.752.000	0	0 %
2	12	03	PROGRAM PENCATATAN SIPIL	0	150.181.000	150.181.000	0	0 %
2	12	04	PROGRAM PENGELOLAAN INFORMASI ADMINISTRASI KEPENDUDUKAN	0	102.971.000	193.451.000	90.480.000	88 %
2	12	05	PROGRAM PENGELOLAAN PROFIL KEPENDUDUKAN	0	206.948.000	206.948.000	0	0 %
2	14		URUSAN PEMERINTAHAN BIDANG PENGENDALIAN PENDUDUK DAN KELUARGA BERENCANA	218.762.000	597.499.000	657.499.000	60.000.000	10 %
2	14	02	PROGRAM PENGENDALIAN PENDUDUK	109.381.000	65.329.000	125.329.000	60.000.000	92 %
2	14	03	PROGRAM PEMBINAAN KELUARGA BERENCANA (KB)	109.381.000	238.900.000	238.900.000	0	0 %
2	14	04	PROGRAM PEMBERDAYAAN DAN PENINGKATAN KELUARGA SEJAHTERA (KS)	0	293.270.000	293.270.000	0	0 %

PROVINSI DI YOGYAKARTA
SINKRONISASI PROGRAM PADA RPJMD DENGAN PERUBAHAN APBD
TAHUN ANGGARAN 2022

Kode			Uraian	RPJMD (Rp)	APBD (Rp)		Bertambah/ (Berkurang) (Rp)	
					Sebelum Perubahan	Setelah Perubahan	Jumlah	%
2	15		URUSAN PEMERINTAHAN BIDANG PERHUBUNGAN	168.575.000.000	118.526.707.578	117.461.561.203	(1.065.146.375)	1 %
2	15	01	PROGRAM PENUNJANG URUSAN PEMERINTAHAN DAERAH PROVINSI	0	22.834.303.731	21.570.001.356	(1.264.302.375)	6 %
2	15	02	PROGRAM PENYELENGGARAAN LALU LINTAS DAN ANGKUTAN JALAN (LLAJ)	297.150.000.000	95.395.237.147	95.598.893.147	203.656.000	0 %
2	15	05	PROGRAM PENGELOLAAN PERKERETAAPIAN	20.000.000.000	297.166.700	292.666.700	(4.500.000)	2 %
2	16		URUSAN PEMERINTAHAN BIDANG KOMUNIKASI DAN INFORMATIKA	13.389.761.480	13.936.356.442	13.053.868.971	(882.487.471)	6 %
2	16	01	PROGRAM PENUNJANG URUSAN PEMERINTAHAN DAERAH PROVINSI	0	11.445.791.842	10.228.464.371	(1.217.327.471)	11 %
2	16	02	PROGRAM PENGELOLAAN INFORMASI DAN KOMUNIKASI PUBLIK	1.940.900.000	1.815.459.000	2.080.299.000	264.840.000	15 %
2	16	03	PROGRAM PENGELOLAAN APLIKASI INFORMATIKA	11.448.861.480	675.105.600	745.105.600	70.000.000	10 %
2	17		URUSAN PEMERINTAHAN BIDANG KOPERASI, USAHA KECIL, DAN MENENGAH	7.433.333.332	16.304.034.667	16.578.972.904	274.938.237	2 %
2	17	01	PROGRAM PENUNJANG URUSAN PEMERINTAHAN DAERAH PROVINSI	0	8.844.646.667	8.792.805.904	(51.840.763)	1 %
2	17	03	PROGRAM PENGAWASAN DAN PEMERIKSAAN KOPERASI	0	230.461.000	227.000.000	(3.461.000)	2 %
2	17	04	PROGRAM PENILAIAN KESEHATAN KSP/USP KOPERASI	1.700.000.000	19.300.000	19.300.000	0	0 %
2	17	05	PROGRAM PENDIDIKAN DAN LATIHAN PERKOPERASIAN	566.666.666	3.860.453.000	3.860.453.000	0	0 %
2	17	06	PROGRAM PEMBERDAYAAN DAN PERLINDUNGAN KOPERASI	866.666.666	793.255.000	968.755.000	175.500.000	22 %
2	17	07	PROGRAM PEMBERDAYAAN USAHA MENENGAH, USAHA KECIL, DAN USAHA MIKRO (UMKM)	2.200.000.000	1.286.953.000	1.448.143.000	161.190.000	13 %
2	17	08	PROGRAM PENGEMBANGAN UMKM	2.100.000.000	1.268.966.000	1.262.516.000	(6.450.000)	1 %
2	18		URUSAN PEMERINTAHAN BIDANG PENANAMAN MODAL	6.623.000.000	13.197.420.295	12.708.046.615	(489.373.680)	4 %
2	18	01	PROGRAM PENUNJANG URUSAN PEMERINTAHAN DAERAH PROVINSI	0	10.876.420.795	10.338.585.115	(537.835.680)	5 %
2	18	02	PROGRAM PENGEMBANGAN IKLIM PENANAMAN MODAL	800.000.000	308.387.000	308.387.000	0	0 %
2	18	03	PROGRAM PROMOSI PENANAMAN MODAL	0	498.393.000	553.393.000	55.000.000	11 %

PROVINSI DI YOGYAKARTA
SINKRONISASI PROGRAM PADA RPJMD DENGAN PERUBAHAN APBD
TAHUN ANGGARAN 2022

Kode			Uraian	RPJMD (Rp)	APBD (Rp)		Bertambah/ (Berkurang) (Rp)	
					Sebelum Perubahan	Setelah Perubahan	Jumlah	%
2	18	04	PROGRAM PELAYANAN PENANAMAN MODAL	2.200.000.000	538.525.000	538.525.000	0	0 %
2	18	05	PROGRAM PENGENDALIAN PELAKSANAAN PENANAMAN MODAL	1.423.000.000	735.969.000	735.969.000	0	0 %
2	18	06	PROGRAM PENGELOLAAN DATA DAN SISTEM INFORMASI PENANAMAN MODAL	2.200.000.000	239.725.500	233.187.500	(6.538.000)	3 %
2	19		URUSAN PEMERINTAHAN BIDANG KEPEMUDAAN DAN OLAHRAGA	4.000.000.000	31.941.427.500	32.079.427.500	138.000.000	0 %
2	19	02	PROGRAM PENGEMBANGAN KAPASITAS DAYA SAING KEPEMUDAAN	4.000.000.000	4.744.254.500	4.882.254.500	138.000.000	3 %
2	19	03	PROGRAM PENGEMBANGAN DAYA SAING KEOLAHRAGAAN	0	26.197.173.000	26.197.173.000	0	0 %
2	19	04	PROGRAM PENGEMBANGAN KAPASITAS KEPRAMUKAAN	0	1.000.000.000	1.000.000.000	0	0 %
2	20		URUSAN PEMERINTAHAN BIDANG STATISTIK	1.847.333.299	619.355.590	619.355.590	0	0 %
2	20	01	PROGRAM PENUNJANG URUSAN PEMERINTAHAN DAERAH PROVINSI	0	229.968.240	229.968.240	0	0 %
2	20	02	PROGRAM PENYELENGGARAAN STATISTIK SEKTORAL	1.847.333.299	389.387.350	389.387.350	0	0 %
2	21		URUSAN PEMERINTAHAN BIDANG PERSANDIAN	0	1.077.740.000	1.089.240.000	11.500.000	1 %
2	21	02	PROGRAM PENYELENGGARAAN PERSANDIAN UNTUK PENGAMANAN INFORMASI	0	1.077.740.000	1.089.240.000	11.500.000	1 %
2	22		URUSAN PEMERINTAHAN BIDANG KEBUDAYAAN	0	704.035.406.681	731.015.926.323	26.980.519.642	4 %
2	22	01	PROGRAM PENUNJANG URUSAN PEMERINTAHAN DAERAH PROVINSI	0	32.616.775.975	31.787.911.636	(828.864.339)	3 %
2	22	08	PROGRAM PENYELENGGARAAN KEISTIMEWAAN YOGYAKARTA URUSAN KEBUDAYAAN	0	671.418.630.706	699.228.014.687	27.809.383.981	4 %
2	23		URUSAN PEMERINTAHAN BIDANG PERPUSTAKAAN	3.577.621.802	40.834.410.071	40.204.469.983	(629.940.088)	2 %
2	23	01	PROGRAM PENUNJANG URUSAN PEMERINTAHAN DAERAH PROVINSI	0	29.563.053.935	28.247.516.847	(1.315.537.088)	4 %
2	23	02	PROGRAM PEMBINAAN PERPUSTAKAAN	2.938.233.850	10.026.428.136	10.758.445.136	732.017.000	7 %
2	23	03	PROGRAM PELESTARIAN KOLEKSI NASIONAL DAN NASKAH KUNO	2.108.504.877	1.244.928.000	1.198.508.000	(46.420.000)	4 %

PROVINSI DI YOGYAKARTA
SINKRONISASI PROGRAM PADA RPJMD DENGAN PERUBAHAN APBD
TAHUN ANGGARAN 2022

Kode			Uraian	RPJMD (Rp)	APBD (Rp)		Bertambah/ (Berkurang) (Rp)	
					Sebelum Perubahan	Setelah Perubahan	Jumlah	%
2	24		URUSAN PEMERINTAHAN BIDANG KEARSIPAN	941.736.568	1.394.071.000	1.440.515.000	46.444.000	3 %
2	24	02	PROGRAM PENGELOLAAN ARSIP	941.736.568	1.394.071.000	1.440.515.000	46.444.000	3 %
3			URUSAN PEMERINTAHAN PILIHAN	106.955.299.613	188.773.631.018	186.510.808.161	(2.262.822.857)	1 %
3	25		URUSAN PEMERINTAHAN BIDANG KELAUTAN DAN PERIKANAN	17.000.000.000	31.067.412.834	30.597.731.494	(469.681.340)	2 %
3	25	01	PROGRAM PENUNJANG URUSAN PEMERINTAHAN DAERAH PROVINSI	0	23.447.915.104	22.944.285.764	(503.629.340)	2 %
3	25	02	PROGRAM PENGELOLAAN KELAUTAN, PESISIR DAN PULAU-PULAU KECIL	1.900.000.000	372.629.900	386.379.900	13.750.000	4 %
3	25	03	PROGRAM PENGELOLAAN PERIKANAN TANGKAP	7.800.000.000	148.165.000	159.463.000	11.298.000	8 %
3	25	04	PROGRAM PENGELOLAAN PERIKANAN BUDIDAYA	14.000.000.000	5.279.123.230	5.281.373.230	2.250.000	0 %
3	25	05	PROGRAM PENGAWASAN SUMBER DAYA KELAUTAN DAN PERIKANAN	1.900.000.000	169.924.800	169.424.800	(500.000)	0 %
3	25	06	PROGRAM PENGOLAHAN DAN PEMASARAN HASIL PERIKANAN	2.300.000.000	1.649.654.800	1.656.804.800	7.150.000	0 %
3	26		URUSAN PEMERINTAHAN BIDANG PARIWISATA	19.800.000.000	17.138.352.587	17.060.571.020	(77.781.567)	0 %
3	26	01	PROGRAM PENUNJANG URUSAN PEMERINTAHAN DAERAH PROVINSI	0	10.724.296.837	10.592.739.270	(131.557.567)	1 %
3	26	02	PROGRAM PENINGKATAN DAYA TARIK DESTINASI PARIWISATA	14.000.000.000	2.721.190.000	2.721.190.000	0	0 %
3	26	03	PROGRAM PEMASARAN PARIWISATA	3.500.000.000	1.962.174.750	2.015.950.750	53.776.000	3 %
3	26	05	PROGRAM PENGEMBANGAN SUMBER DAYA PARIWISATA DAN EKONOMI KREATIF	2.300.000.000	1.730.691.000	1.730.691.000	0	0 %
3	27		URUSAN PEMERINTAHAN BIDANG PERTANIAN	22.441.000.000	95.847.962.933	93.760.625.570	(2.087.337.363)	2 %
3	27	01	PROGRAM PENUNJANG URUSAN PEMERINTAHAN DAERAH PROVINSI	0	56.910.125.683	54.341.496.506	(2.568.629.177)	5 %
3	27	02	PROGRAM PENYEDIAAN DAN PENGEMBANGAN SARANA PERTANIAN	33.532.500.000	29.143.830.000	29.325.407.000	181.577.000	1 %
3	27	03	PROGRAM PENYEDIAAN DAN PENGEMBANGAN PRASARANA PERTANIAN	6.023.000.000	5.064.911.250	5.258.126.064	193.214.814	4 %

PROVINSI DI YOGYAKARTA
SINKRONISASI PROGRAM PADA RPJMD DENGAN PERUBAHAN APBD
TAHUN ANGGARAN 2022

Kode			Uraian	RPJMD (Rp)	APBD (Rp)		Bertambah/ (Berkurang) (Rp)	
					Sebelum Perubahan	Setelah Perubahan	Jumlah	%
3	27	04	PROGRAM PENGENDALIAN KESEHATAN HEWAN DAN KESEHATAN MASYARAKAT VETERINER	7.181.000.000	1.207.762.000	1.213.262.000	5.500.000	0 %
3	27	05	PROGRAM PENGENDALIAN DAN PENANGGULANGAN BENCANA PERTANIAN	550.000.000	60.000.000	65.500.000	5.500.000	9 %
3	27	07	PROGRAM PENYULUHAN PERTANIAN	1.100.000.000	3.461.334.000	3.556.834.000	95.500.000	3 %
3	28		URUSAN PEMERINTAHAN BIDANG KEHUTANAN	11.430.000.000	10.840.460.500	11.138.559.861	298.099.361	3 %
3	28	03	PROGRAM PENGELOLAAN HUTAN	19.410.000.000	9.481.817.500	9.411.916.861	(69.900.639)	1 %
3	28	04	PROGRAM KONSERVASI SUMBER DAYA ALAM HAYATI DAN EKOSISTEMNYA	1.100.000.000	251.600.000	251.600.000	0	0 %
3	28	05	PROGRAM PENDIDIKAN DAN PELATIHAN, PENYULUHAN DAN PEMBERDAYAAN MASYARAKAT DI BIDANG KEHUTANAN	625.000.000	1.107.043.000	1.475.043.000	368.000.000	33 %
3	29		URUSAN PEMERINTAHAN BIDANG ENERGI DAN SUMBER DAYA MINERAL	13.979.045.613	6.338.671.100	5.279.126.000	(1.059.545.100)	17 %
3	29	02	PROGRAM PENGELOLAAN ASPEK KEGEOLOGIAN	6.324.912.000	652.417.700	649.417.700	(3.000.000)	0 %
3	29	03	PROGRAM PENGELOLAAN MINERAL DAN BATUBARA	3.349.740.000	676.896.000	704.446.000	27.550.000	4 %
3	29	05	PROGRAM PENGELOLAAN ENERGI TERBARUKAN	2.477.196.800	388.972.300	388.972.300	0	0 %
3	29	06	PROGRAM PENGELOLAAN KETENAGALISTRIKAN	1.827.196.813	4.620.385.100	3.536.290.000	(1.084.095.100)	23 %
3	30		URUSAN PEMERINTAHAN BIDANG PERDAGANGAN	10.200.000.000	2.248.925.000	4.410.245.800	2.161.320.800	96 %
3	30	02	PROGRAM PERIZINAN DAN PENDAFTARAN PERUSAHAAN	3.100.000.000	28.233.000	28.233.000	0	0 %
3	30	04	PROGRAM STABILISASI HARGA BARANG KEBUTUHAN POKOK DAN BARANG PENTING	1.000.000.000	82.487.000	1.967.807.800	1.885.320.800	2.286 %
3	30	05	PROGRAM PENGEMBANGAN EKSPOR	3.100.000.000	303.580.000	487.580.000	184.000.000	61 %
3	30	06	PROGRAM STANDARDISASI DAN PERLINDUNGAN KONSUMEN	1.000.000.000	627.969.000	719.969.000	92.000.000	15 %
3	30	07	PROGRAM PENGGUNAAN DAN PEMASARAN PRODUK DALAM NEGERI	2.000.000.000	1.206.656.000	1.206.656.000	0	0 %
3	31		URUSAN PEMERINTAHAN BIDANG PERINDUSTRIAN	10.500.000.000	24.841.247.064	23.849.450.416	(991.796.648)	4 %
3	31	01	PROGRAM PENUNJANG URUSAN PEMERINTAHAN DAERAH PROVINSI	0	20.389.180.714	18.662.950.266	(1.726.230.448)	8 %

PROVINSI DI YOGYAKARTA
SINKRONISASI PROGRAM PADA RPJMD DENGAN PERUBAHAN APBD
TAHUN ANGGARAN 2022

Kode			Uraian	RPJMD (Rp)	APBD (Rp)		Bertambah/ (Berkurang) (Rp)	
					Sebelum Perubahan	Setelah Perubahan	Jumlah	%
3	31	02	PROGRAM PERENCANAAN DAN PEMBANGUNAN INDUSTRI	7.000.000.000	4.271.949.600	4.951.383.400	679.433.800	16 %
3	31	03	PROGRAM PENGENDALIAN IZIN USAHA INDUSTRI	3.500.000.000	180.116.750	235.116.750	55.000.000	31 %
3	32		URUSAN PEMERINTAHAN BIDANG TRANSMIGRASI	1.605.254.000	450.599.000	414.498.000	(36.101.000)	8 %
3	32	03	PROGRAM PEMBANGUNAN KAWASAN TRANSMIGRASI	1.605.254.000	450.599.000	414.498.000	(36.101.000)	8 %
4			UNSUR PENDUKUNG URUSAN PEMERINTAHAN	56.961.750.270	322.429.723.597	326.950.091.500	4.520.367.903	1 %
4	01		SEKRETARIAT DAERAH	17.039.125.270	192.881.367.833	191.451.527.164	(1.429.840.669)	1 %
4	01	01	PROGRAM PENUNJANG URUSAN PEMERINTAHAN DAERAH PROVINSI	57.095.730.000	96.777.331.653	96.219.622.808	(557.708.845)	1 %
4	01	02	PROGRAM PENATAAN ORGANISASI	2.179.780.000	367.731.000	367.731.000	0	0 %
4	01	03	PROGRAM PEMERINTAHAN DAN OTONOMI DAERAH	582.270.000	1.271.204.000	1.464.724.000	193.520.000	15 %
4	01	04	PROGRAM KESEJAHTERAAN RAKYAT	3.186.652.000	49.065.567.000	49.354.267.000	288.700.000	1 %
4	01	05	PROGRAM FASILITASI DAN KOORDINASI HUKUM	3.477.779.270	3.814.728.930	4.006.708.682	191.979.752	5 %
4	01	06	PROGRAM PEREKONOMIAN DAN PEMBANGUNAN	2.162.000.000	3.702.784.550	2.279.746.000	(1.423.038.550)	38 %
4	01	07	PROGRAM KEBIJAKAN DAN PELAYANAN PENGADAAN BARANG DAN JASA	0	321.708.000	283.508.500	(38.199.500)	12 %
4	01	08	PROGRAM KEBIJAKAN ADMINISTRASI PEMBANGUNAN	1.400.000.000	1.061.751.000	947.258.500	(114.492.500)	11 %
4	01	10	PROGRAM PENYELENGGARAAN KEISTIMEWAAN URUSAN KELEMBAGAAN DAN KETATALAKSANAAN	0	29.592.780.700	29.388.926.474	(203.854.226)	1 %
4	01	11	PROGRAM PENYELENGGARAAN KEISTIMEWAAN URUSAN TATA CARA PENGISIAN JABATAN KEDUDUKAN, TUGAS, DAN WEWENANG GUBERNUR DAN WAKIL GUBERNUR DIY	0	6.905.781.000	7.139.034.200	233.253.200	3 %
4	02		SEKRETARIAT DPRD	39.922.625.000	129.548.355.764	135.498.564.336	5.950.208.572	5 %
4	02	01	PROGRAM PENUNJANG URUSAN PEMERINTAHAN DAERAH PROVINSI	13.572.625.000	65.558.530.514	64.556.978.336	(1.001.552.178)	2 %
4	02	02	PROGRAM DUKUNGAN PELAKSANAAN TUGAS DAN FUNGSI DPRD	26.350.000.000	63.989.825.250	70.941.586.000	6.951.760.750	11 %
5			UNSUR PENUNJANG URUSAN PEMERINTAHAN	1.782.200.721.780	1.583.158.091.368	1.534.101.335.232	(49.056.756.136)	3 %
5	01		PERENCANAAN	13.468.479.531	25.548.290.408	26.925.653.682	1.377.363.274	5 %

PROVINSI DI YOGYAKARTA
SINKRONISASI PROGRAM PADA RPJMD DENGAN PERUBAHAN APBD
TAHUN ANGGARAN 2022

Kode			Uraian	RPJMD (Rp)	APBD (Rp)		Bertambah/ (Berkurang) (Rp)	
					Sebelum Perubahan	Setelah Perubahan	Jumlah	%
5	01	01	PROGRAM PENUNJANG URUSAN PEMERINTAHAN DAERAH PROVINSI	0	19.432.613.158	20.325.442.432	892.829.274	5 %
5	01	02	PROGRAM PERENCANAAN, PENGENDALIAN DAN EVALUASI PEMBANGUNAN DAERAH	5.945.000.000	4.415.844.750	4.900.378.750	484.534.000	11 %
5	01	03	PROGRAM KOORDINASI DAN SINKRONISASI PERENCANAAN PEMBANGUNAN DAERAH	7.523.479.531	1.699.832.500	1.699.832.500	0	0 %
5	02		KEUANGAN	16.420.858.000	1.491.353.314.463	1.441.470.646.536	(49.882.667.927)	3 %
5	02	01	PROGRAM PENUNJANG URUSAN PEMERINTAHAN DAERAH PROVINSI	0	99.448.871.021	99.531.442.578	82.571.557	0 %
5	02	02	PROGRAM PENGELOLAAN KEUANGAN DAERAH	9.766.170.000	1.377.008.861.542	1.326.817.617.122	(50.191.244.420)	4 %
5	02	03	PROGRAM PENGELOLAAN BARANG MILIK DAERAH	3.289.638.000	4.798.625.500	4.545.127.500	(253.498.000)	5 %
5	02	04	PROGRAM PENGELOLAAN PENDAPATAN DAERAH	20.190.300.000	10.096.956.400	10.576.459.336	479.502.936	5 %
5	03		KEPEGAWAIAN	889.427.329.562	30.709.037.923	30.630.767.434	(78.270.489)	0 %
5	03	01	PROGRAM PENUNJANG URUSAN PEMERINTAHAN DAERAH PROVINSI	0	17.936.668.423	19.474.152.934	1.537.484.511	9 %
5	03	02	PROGRAM KEPEGAWAIAN DAERAH	889.427.329.562	12.772.369.500	11.156.614.500	(1.615.755.000)	13 %
5	04		PENDIDIKAN DAN PELATIHAN	860.965.129.312	27.724.921.956	27.487.793.717	(237.128.239)	1 %
5	04	01	PROGRAM PENUNJANG URUSAN PEMERINTAHAN DAERAH PROVINSI	0	15.661.926.956	16.507.670.747	845.743.791	5 %
5	04	02	PROGRAM PENGEMBANGAN SUMBER DAYA MANUSIA	860.965.129.312	12.062.995.000	10.980.122.970	(1.082.872.030)	9 %
5	05		PENELITIAN DAN PENGEMBANGAN	1.350.475.375	258.281.000	217.181.000	(41.100.000)	16 %
5	05	02	PROGRAM PENELITIAN DAN PENGEMBANGAN DAERAH	1.350.475.375	258.281.000	217.181.000	(41.100.000)	16 %
5	06		PENGELOLAAN PERBATASAN	0	6.891.123.618	6.725.970.863	(165.152.755)	2 %
5	06	01	PROGRAM PENUNJANG URUSAN PEMERINTAHAN DAERAH PROVINSI	0	6.891.123.618	6.725.970.863	(165.152.755)	2 %
5	07		PENGELOLAAN PENGHUBUNG	568.450.000	673.122.000	643.322.000	(29.800.000)	4 %
5	07	02	PROGRAM PELAYANAN PENGHUBUNG	568.450.000	673.122.000	643.322.000	(29.800.000)	4 %
6			UNSUR PENGAWASAN URUSAN PEMERINTAHAN	27.519.829.881	28.645.689.606	29.011.657.600	365.967.994	1 %
6	01		INSPEKTORAT DAERAH	27.519.829.881	28.645.689.606	29.011.657.600	365.967.994	1 %

**PROVINSI DI YOGYAKARTA
SINKRONISASI PROGRAM PADA RPJMD DENGAN PERUBAHAN APBD
TAHUN ANGGARAN 2022**

Kode			Uraian	RPJMD (Rp)	APBD (Rp)		Bertambah/ (Berkurang) (Rp)	
					Sebelum Perubahan	Setelah Perubahan	Jumlah	%
6	01	01	PROGRAM PENUNJANG URUSAN PEMERINTAHAN DAERAH PROVINSI	0	21.443.864.106	21.868.747.350	424.883.244	2 %
6	01	02	PROGRAM PENYELENGGARAAN PENGAWASAN	21.495.058.981	6.345.219.500	6.469.788.250	124.568.750	2 %
6	01	03	PROGRAM PERUMUSAN KEBIJAKAN, PENDAMPINGAN DAN ASISTENSI	6.024.770.900	856.606.000	673.122.000	(183.484.000)	21 %
8			UNSUR PEMERINTAHAN UMUM	8.648.644.428	18.872.349.920	18.527.634.454	(344.715.466)	2 %
8	01		KESATUAN BANGSA DAN POLITIK	8.648.644.428	18.872.349.920	18.527.634.454	(344.715.466)	2 %
8	01	01	PROGRAM PENUNJANG URUSAN PEMERINTAHAN DAERAH PROVINSI	0	9.821.263.920	9.433.464.954	(387.798.966)	4 %
8	01	02	PROGRAM PENGUATAN IDEOLOGI PANCASILA DAN KARAKTER KEBANGSAAN	2.295.069.460	177.088.500	278.205.500	101.117.000	57 %
8	01	03	PROGRAM PENINGKATAN PERAN PARTAI POLITIK DAN LEMBAGA PENDIDIKAN MELALUI PENDIDIKAN POLITIK DAN PENGEMBANGAN ETIKA SERTA BUDAYA POLITIK	1.856.064.754	3.594.600.000	3.817.200.000	222.600.000	6 %
8	01	04	PROGRAM PEMBERDAYAAN DAN PENGAWASAN ORGANISASI KEMASYARAKATAN	1.856.064.754	611.994.000	610.794.000	(1.200.000)	0 %
8	01	05	PROGRAM PEMBINAAN DAN PENGEMBANGAN KETAHANAN EKONOMI, SOSIAL, DAN BUDAYA	346.376.000	1.480.674.500	1.480.674.500	0	0 %
8	01	06	PROGRAM PENINGKATAN KEWASPADAAN NASIONAL DAN PENINGKATAN KUALITAS DAN FASILITASI PENANGANAN KONFLIK SOSIAL	2.295.069.460	3.186.729.000	2.907.295.500	(279.433.500)	9 %

**GUBERNUR
DAERAH ISTIMEWA YOGYAKARTA,**

ttd.

HAMENGKU BUWONO X

**Salinan Sesuai Dengan Aslinya
KEPALA BIRO HUKUM,**

ttd.

**ADI BAYU KRISTANTO
NIP. 19720711 199703 1 006**

**LAMPIRAN VIII
PERATURAN DAERAH
DAERAH ISTIMEWA YOGYAKARTA
NOMOR 9 TAHUN 2022
TENTANG
PERUBAHAN ANGGARAN PENDAPATAN DAN BELANJA
DAERAH TAHUN ANGGARAN 2022**

**DAERAH ISTIMEWA YOGYAKARTA
SINKRONISASI PROGRAM, KEGIATAN DAN SUB KEGIATAN PADA PERUBAHAN RKPD DAN PERUBAHAN PPAS
DENGAN PERATURAN DAERAH TENTANG PERUBAHAN APBD
TAHUN ANGGARAN 2022**

Kode					Uraian	Perubahan RKPD (Rp)	Perubahan PPAS (Rp)	Perubahan APBD (Rp)
1.01.2.19.2.22.03.0000					DINAS PENDIDIKAN, PEMUDA DAN OLAH RAGA	1.621.267.387.661	1.621.267.387.661	1.613.442.281.426
1.01.2.19.2.22.03.0000	1				URUSAN PEMERINTAHAN WAJIB YANG BERKAITAN DENGAN PELAYANAN DASAR	1.549.438.184.161	1.549.438.184.161	1.542.419.215.526
1.01.2.19.2.22.03.0000	1	01			URUSAN PEMERINTAHAN BIDANG PENDIDIKAN	1.549.248.184.161	1.549.248.184.161	1.542.229.215.526
1.01.2.19.2.22.03.0000	1	01	01		PROGRAM PENUNJANG URUSAN PEMERINTAHAN DAERAH PROVINSI	984.020.342.160	984.020.342.160	977.139.373.525
1.01.2.19.2.22.03.0000	1	01	01	1.01	Perencanaan, Penganggaran, dan Evaluasi Kinerja Perangkat Daerah	1.049.733.000	1.049.733.000	1.049.733.000
1.01.2.19.2.22.03.0000	1	01	01	1.01 01	Penyusunan Dokumen Perencanaan Perangkat Daerah	83.840.000	83.840.000	83.840.000
1.01.2.19.2.22.03.0000	1	01	01	1.01 04	Koordinasi dan Penyusunan DPA- SKPD	91.485.000	91.485.000	91.485.000
1.01.2.19.2.22.03.0000	1	01	01	1.01 07	Evaluasi Kinerja Perangkat Daerah	874.408.000	874.408.000	874.408.000
1.01.2.19.2.22.03.0000	1	01	01	1.02	Administrasi Keuangan Perangkat Daerah	936.326.920.097	936.326.920.097	929.445.951.462
1.01.2.19.2.22.03.0000	1	01	01	1.02 01	Penyediaan Gaji dan Tunjangan ASN	935.104.435.097	935.104.435.097	928.223.466.462
1.01.2.19.2.22.03.0000	1	01	01	1.02 02	Penyediaan Administrasi Pelaksanaan Tugas ASN	107.599.000	107.599.000	107.599.000
1.01.2.19.2.22.03.0000	1	01	01	1.02 03	Pelaksanaan Penatausahaan dan Pengujian/Verifikasi Keuangan SKPD	443.026.000	443.026.000	443.026.000
1.01.2.19.2.22.03.0000	1	01	01	1.02 05	Koordinasi dan Penyusunan Laporan Keuangan Akhir Tahun SKPD	183.564.000	183.564.000	183.564.000
1.01.2.19.2.22.03.0000	1	01	01	1.02 07	Koordinasi dan Penyusunan Laporan Keuangan Bulanan/Triwulanan/Semesteran SKPD	488.296.000	488.296.000	488.296.000
1.01.2.19.2.22.03.0000	1	01	01	1.03	Administrasi Barang Milik Daerah pada Perangkat Daerah	777.792.000	777.792.000	777.792.000
1.01.2.19.2.22.03.0000	1	01	01	1.03 06	Penatausahaan Barang Milik Daerah pada SKPD	777.792.000	777.792.000	777.792.000
1.01.2.19.2.22.03.0000	1	01	01	1.05	Administrasi Kepegawaian Perangkat Daerah	211.800.000	211.800.000	211.800.000
1.01.2.19.2.22.03.0000	1	01	01	1.05 03	Pendataan dan Pengolahan Administrasi Kepegawaian	160.700.000	160.700.000	160.700.000
1.01.2.19.2.22.03.0000	1	01	01	1.05 09	Pendidikan dan Pelatihan Pegawai Berdasarkan Tugas dan Fungsi	51.100.000	51.100.000	51.100.000
1.01.2.19.2.22.03.0000	1	01	01	1.06	Administrasi Umum Perangkat Daerah	2.068.035.600	2.068.035.600	2.068.035.600
1.01.2.19.2.22.03.0000	1	01	01	1.06 01	Penyediaan Komponen Instalasi Listrik/Penerangan Bangunan Kantor	113.175.000	113.175.000	113.175.000
1.01.2.19.2.22.03.0000	1	01	01	1.06 02	Penyediaan Peralatan dan Perlengkapan Kantor	409.647.000	409.647.000	409.647.000
1.01.2.19.2.22.03.0000	1	01	01	1.06 03	Penyediaan Peralatan Rumah Tangga	303.029.600	303.029.600	303.029.600
1.01.2.19.2.22.03.0000	1	01	01	1.06 05	Penyediaan Barang Cetak dan Penggandaan	311.073.000	311.073.000	311.073.000

PROVINSI DI YOGYAKARTA
SINKRONISASI PROGRAM, KEGIATAN DAN SUB KEGIATAN PADA PERUBAHAN RKPD DAN PERUBAHAN PPAS
DENGAN PERATURAN DAERAH TENTANG PERUBAHAN APBD
TAHUN ANGGARAN 2022

Kode						Uraian	Perubahan RKPD (Rp)	Perubahan PPAS (Rp)	Perubahan APBD (Rp)
1.01.2.19.2.22.03.0000	1	01	01	1.06	06	Penyediaan Bahan Bacaan dan Peraturan Perundang-undangan	43.512.000	43.512.000	43.512.000
1.01.2.19.2.22.03.0000	1	01	01	1.06	09	Penyelenggaraan Rapat Koordinasi dan Konsultasi SKPD	887.599.000	887.599.000	887.599.000
1.01.2.19.2.22.03.0000	1	01	01	1.07		Pengadaan Barang Milik Daerah Penunjang Urusan Pemerintah Daerah	13.919.196.000	13.919.196.000	13.919.196.000
1.01.2.19.2.22.03.0000	1	01	01	1.07	05	Pengadaan Mebel	667.347.000	667.347.000	667.347.000
1.01.2.19.2.22.03.0000	1	01	01	1.07	06	Pengadaan Peralatan dan Mesin Lainnya	1.872.909.500	1.872.909.500	1.872.909.500
1.01.2.19.2.22.03.0000	1	01	01	1.07	08	Pengadaan Aset Tak Berwujud	45.000.000	45.000.000	45.000.000
1.01.2.19.2.22.03.0000	1	01	01	1.07	09	Pengadaan Gedung Kantor atau Bangunan Lainnya	11.333.939.500	11.333.939.500	11.333.939.500
1.01.2.19.2.22.03.0000	1	01	01	1.08		Penyediaan Jasa Penunjang Urusan Pemerintahan Daerah	19.376.754.762	19.376.754.762	19.376.754.762
1.01.2.19.2.22.03.0000	1	01	01	1.08	01	Penyediaan Jasa Surat Menyurat	27.564.000	27.564.000	27.564.000
1.01.2.19.2.22.03.0000	1	01	01	1.08	02	Penyediaan Jasa Komunikasi, Sumber Daya Air dan Listrik	10.335.397.200	10.335.397.200	10.335.397.200
1.01.2.19.2.22.03.0000	1	01	01	1.08	04	Penyediaan Jasa Pelayanan Umum Kantor	9.013.793.562	9.013.793.562	9.013.793.562
1.01.2.19.2.22.03.0000	1	01	01	1.09		Pemeliharaan Barang Milik Daerah Penunjang Urusan Pemerintahan Daerah	4.226.593.600	4.226.593.600	4.226.593.600
1.01.2.19.2.22.03.0000	1	01	01	1.09	02	Penyediaan Jasa Pemeliharaan, Biaya Pemeliharaan, Pajak dan Perizinan Kendaraan Dinas Operasional atau Lapangan	544.563.100	544.563.100	544.563.100
1.01.2.19.2.22.03.0000	1	01	01	1.09	05	Pemeliharaan Mebel	58.975.000	58.975.000	58.975.000
1.01.2.19.2.22.03.0000	1	01	01	1.09	06	Pemeliharaan Peralatan dan Mesin Lainnya	549.907.500	549.907.500	549.907.500
1.01.2.19.2.22.03.0000	1	01	01	1.09	09	Pemeliharaan/Rehabilitasi Gedung Kantor dan Bangunan Lainnya	2.788.591.000	2.788.591.000	2.788.591.000
1.01.2.19.2.22.03.0000	1	01	01	1.09	10	Pemeliharaan/Rehabilitasi Sarana dan Prasarana Gedung Kantor atau Bangunan Lainnya	284.557.000	284.557.000	284.557.000
1.01.2.19.2.22.03.0000	1	01	01	1.10		Peningkatan Pelayanan BLUD	6.063.517.101	6.063.517.101	6.063.517.101
1.01.2.19.2.22.03.0000	1	01	01	1.10	01	Pelayanan dan Penunjang Pelayanan BLUD	6.063.517.101	6.063.517.101	6.063.517.101
1.01.2.19.2.22.03.0000	1	01	02			PROGRAM PENGELOLAAN PENDIDIKAN	563.535.878.251	563.535.878.251	563.397.878.251
1.01.2.19.2.22.03.0000	1	01	02	1.01		Pengelolaan Pendidikan Sekolah Menengah Atas	196.964.247.325	196.964.247.325	197.289.247.325
1.01.2.19.2.22.03.0000	1	01	02	1.01	03	Pembangunan Ruang Guru/Kepala Sekolah/TU	460.072.000	460.072.000	460.072.000
1.01.2.19.2.22.03.0000	1	01	02	1.01	04	Pembangunan Ruang Laboratorium Biologi	411.248.000	411.248.000	411.248.000
1.01.2.19.2.22.03.0000	1	01	02	1.01	07	Pembangunan Ruang Laboratorium Komputer	246.699.000	246.699.000	246.699.000
1.01.2.19.2.22.03.0000	1	01	02	1.01	10	Pembangunan Ruang Unit Kesehatan Sekolah	576.318.000	576.318.000	576.318.000

PROVINSI DI YOGYAKARTA
SINKRONISASI PROGRAM, KEGIATAN DAN SUB KEGIATAN PADA PERUBAHAN RKPD DAN PERUBAHAN PPAS
DENGAN PERATURAN DAERAH TENTANG PERUBAHAN APBD
TAHUN ANGGARAN 2022

Kode						Uraian	Perubahan RKPD (Rp)	Perubahan PPAS (Rp)	Perubahan APBD (Rp)
1.01.2.19.2.22.03.0000	1	01	02	1.01	11	Pembangunan Perpustakaan Sekolah	321.157.000	321.157.000	321.157.000
1.01.2.19.2.22.03.0000	1	01	02	1.01	14	Pembangunan Sarana, Prasarana dan Utilitas Sekolah	1.464.496.000	1.464.496.000	1.464.496.000
1.01.2.19.2.22.03.0000	1	01	02	1.01	19	Rehabilitasi Sedang/Berat Ruang Kelas Sekolah	12.585.457.000	12.585.457.000	12.585.457.000
1.01.2.19.2.22.03.0000	1	01	02	1.01	20	Rehabilitasi Sedang/Berat Ruang Guru/Kepala Sekolah/TU	1.302.447.000	1.302.447.000	1.302.447.000
1.01.2.19.2.22.03.0000	1	01	02	1.01	22	Rehabilitasi Sedang/Berat Ruang Laboratorium Fisika	1.720.390.000	1.720.390.000	1.720.390.000
1.01.2.19.2.22.03.0000	1	01	02	1.01	23	Rehabilitasi Sedang/Berat Ruang Laboratorium Kimia	1.296.888.000	1.296.888.000	1.296.888.000
1.01.2.19.2.22.03.0000	1	01	02	1.01	24	Rehabilitasi Sedang/Berat Ruang Laboratorium Komputer	555.307.000	555.307.000	555.307.000
1.01.2.19.2.22.03.0000	1	01	02	1.01	25	Rehabilitasi Sedang/Berat Ruang Laboratorium Bahasa	142.359.000	142.359.000	142.359.000
1.01.2.19.2.22.03.0000	1	01	02	1.01	27	Rehabilitasi Sedang/Berat Ruang Unit Kesehatan Sekolah	155.938.000	155.938.000	155.938.000
1.01.2.19.2.22.03.0000	1	01	02	1.01	28	Rehabilitasi Sedang/Berat Perpustakaan Sekolah	702.902.000	702.902.000	702.902.000
1.01.2.19.2.22.03.0000	1	01	02	1.01	31	Rehabilitasi Sarana, Prasarana dan Utilitas Sekolah	1.345.185.000	1.345.185.000	1.345.185.000
1.01.2.19.2.22.03.0000	1	01	02	1.01	36	Pengadaan Mebel Sekolah	215.000.000	215.000.000	215.000.000
1.01.2.19.2.22.03.0000	1	01	02	1.01	41	Pengadaan Alat Praktik dan Peraga Peserta Didik	1.310.000.000	1.310.000.000	1.310.000.000
1.01.2.19.2.22.03.0000	1	01	02	1.01	45	Penyediaan Biaya Personil Peserta Didik Sekolah Menengah Atas	23.271.094.000	23.271.094.000	23.271.094.000
1.01.2.19.2.22.03.0000	1	01	02	1.01	47	Penyelenggaraan Proses Belajar dan Ujian bagi Peserta Didik	46.385.586.325	46.385.586.325	46.385.586.325
1.01.2.19.2.22.03.0000	1	01	02	1.01	49	Pembinaan Minat, Bakat dan Kreativitas Siswa	6.446.008.000	6.446.008.000	6.771.008.000
1.01.2.19.2.22.03.0000	1	01	02	1.01	51	Pengembangan Karir Pendidik dan Tenaga Kependidikan Pada Satuan Pendidikan Sekolah Menengah Atas	850.922.000	850.922.000	850.922.000
1.01.2.19.2.22.03.0000	1	01	02	1.01	52	Pembinaan Kelembagaan dan Manajemen Sekolah Menengah Atas	1.044.208.000	1.044.208.000	1.044.208.000
1.01.2.19.2.22.03.0000	1	01	02	1.01	53	Pengelolaan Dana BOS Sekolah Menengah Atas	94.121.140.000	94.121.140.000	94.121.140.000
1.01.2.19.2.22.03.0000	1	01	02	1.01	54	Peningkatan Kapasitas Pengelolaan Dana BOS Sekolah Menengah Atas	33.426.000	33.426.000	33.426.000
1.01.2.19.2.22.03.0000	1	01	02	1.02		Pengelolaan Pendidikan Sekolah Menengah Kejuruan	315.093.227.515	315.093.227.515	314.900.447.515
1.01.2.19.2.22.03.0000	1	01	02	1.02	04	Pembangunan Ruang Praktik Siswa	29.474.199.000	29.474.199.000	29.474.199.000
1.01.2.19.2.22.03.0000	1	01	02	1.02	05	Pembangunan Ruang Laboratorium	1.500.000.000	1.500.000.000	1.500.000.000
1.01.2.19.2.22.03.0000	1	01	02	1.02	06	Pembangunan Ruang Unit Kesehatan Sekolah	319.860.000	319.860.000	319.860.000
1.01.2.19.2.22.03.0000	1	01	02	1.02	15	Rehabilitasi Ruang Kelas Sekolah	5.889.175.000	5.889.175.000	5.889.175.000
1.01.2.19.2.22.03.0000	1	01	02	1.02	16	Rehabilitasi Ruang Guru/Kepala Sekolah/TU	459.738.000	459.738.000	459.738.000
1.01.2.19.2.22.03.0000	1	01	02	1.02	17	Rehabilitasi Ruang Praktik Siswa	4.597.380.000	4.597.380.000	4.597.380.000

PROVINSI DI YOGYAKARTA
SINKRONISASI PROGRAM, KEGIATAN DAN SUB KEGIATAN PADA PERUBAHAN RKPD DAN PERUBAHAN PPAS
DENGAN PERATURAN DAERAH TENTANG PERUBAHAN APBD
TAHUN ANGGARAN 2022

Kode						Uraian	Perubahan RKPD (Rp)	Perubahan PPAS (Rp)	Perubahan APBD (Rp)
1.01.2.19.2.22.03.0000	1	01	02	1.02	18	Rehabilitasi Ruang Laboratorium	827.529.000	827.529.000	827.529.000
1.01.2.19.2.22.03.0000	1	01	02	1.02	19	Rehabilitasi Ruang Unit Kesehatan Sekolah	102.164.000	102.164.000	102.164.000
1.01.2.19.2.22.03.0000	1	01	02	1.02	23	Rehabilitasi Sarana, Prasarana dan Utilitas Sekolah	156.630.000	156.630.000	156.630.000
1.01.2.19.2.22.03.0000	1	01	02	1.02	28	Pengadaan Mebel Sekolah	2.200.000.000	2.200.000.000	2.200.000.000
1.01.2.19.2.22.03.0000	1	01	02	1.02	33	Pengadaan Alat Praktik dan Peraga Peserta Didik	45.419.521.000	45.419.521.000	45.419.521.000
1.01.2.19.2.22.03.0000	1	01	02	1.02	39	Penyelenggaraan Proses Belajar dan Ujian bagi Peserta Didik	74.122.741.015	74.122.741.015	73.964.961.015
1.01.2.19.2.22.03.0000	1	01	02	1.02	41	Pembinaan Minat, Bakat dan Kreativitas Siswa	2.672.796.500	2.672.796.500	2.534.796.500
1.01.2.19.2.22.03.0000	1	01	02	1.02	45	Pembinaan Kelembagaan dan Manajemen Sekolah Menengah Kejuruan	479.644.000	479.644.000	582.644.000
1.01.2.19.2.22.03.0000	1	01	02	1.02	46	Pengelolaan Dana BOS Sekolah Menengah Kejuruan	146.830.550.000	146.830.550.000	146.830.550.000
1.01.2.19.2.22.03.0000	1	01	02	1.02	47	Peningkatan Kapasitas Pengelolaan Dana BOS Sekolah Menengah Kejuruan	41.300.000	41.300.000	41.300.000
1.01.2.19.2.22.03.0000	1	01	02	1.03		Pengelolaan Pendidikan Khusus	51.478.403.411	51.478.403.411	51.208.183.411
1.01.2.19.2.22.03.0000	1	01	02	1.03	08	Pembangunan Sarana, Prasarana dan Utilitas Sekolah	443.438.349	443.438.349	443.438.349
1.01.2.19.2.22.03.0000	1	01	02	1.03	16	Pembangunan Ruang Bina Diri dan Bina Gerak untuk Tunadaksa (D)	0	0	0
1.01.2.19.2.22.03.0000	1	01	02	1.03	18	Rehabilitasi Ruang Kelas Sekolah	528.562.739	528.562.739	528.562.739
1.01.2.19.2.22.03.0000	1	01	02	1.03	19	Rehabilitasi Ruang Guru/Kepala Sekolah/TU	272.583.141	272.583.141	272.583.141
1.01.2.19.2.22.03.0000	1	01	02	1.03	21	Rehabilitasi Perpustakaan Sekolah	164.242.645	164.242.645	164.242.645
1.01.2.19.2.22.03.0000	1	01	02	1.03	24	Rehabilitasi Sarana, Prasarana dan Utilitas Sekolah	283.266.778	283.266.778	283.266.778
1.01.2.19.2.22.03.0000	1	01	02	1.03	30	Rehabilitasi Ruang Orientasi dan Mobilitas	338.438.348	338.438.348	338.438.348
1.01.2.19.2.22.03.0000	1	01	02	1.03	33	Rehabilitasi Ruang Bina Diri dan Bina Gerak untuk Tunadaksa (D)	0	0	0
1.01.2.19.2.22.03.0000	1	01	02	1.03	40	Pengadaan Alat Praktik dan Peraga Peserta Didik	380.680.000	380.680.000	380.680.000
1.01.2.19.2.22.03.0000	1	01	02	1.03	44	Penyediaan Biaya Personil Peserta Didik Pendidikan Khusus	4.885.805.000	4.885.805.000	4.885.805.000
1.01.2.19.2.22.03.0000	1	01	02	1.03	46	Penyelenggaraan Proses Belajar dan Ujian bagi Peserta Didik	8.404.686.411	8.404.686.411	8.404.686.411
1.01.2.19.2.22.03.0000	1	01	02	1.03	48	Pembinaan Minat, Bakat dan Kreativitas Siswa	1.892.486.000	1.892.486.000	1.556.486.000
1.01.2.19.2.22.03.0000	1	01	02	1.03	49	Penyediaan Pendidik dan Tenaga Kependidikan bagi Satuan Pendidikan Khusus	8.502.550.000	8.502.550.000	8.502.550.000
1.01.2.19.2.22.03.0000	1	01	02	1.03	51	Pembinaan Kelembagaan dan Manajemen Sekolah Pendidikan Khusus	2.281.097.000	2.281.097.000	2.346.877.000

PROVINSI DI YOGYAKARTA
SINKRONISASI PROGRAM, KEGIATAN DAN SUB KEGIATAN PADA PERUBAHAN RKPD DAN PERUBAHAN PPAS
DENGAN PERATURAN DAERAH TENTANG PERUBAHAN APBD
TAHUN ANGGARAN 2022

Kode						Uraian	Perubahan RKPD (Rp)	Perubahan PPAS (Rp)	Perubahan APBD (Rp)
1.01.2.19.2.22.03.0000	1	01	02	1.03	52	Pengelolaan Dana BOS Sekolah Pendidikan Khusus	23.092.280.000	23.092.280.000	23.092.280.000
1.01.2.19.2.22.03.0000	1	01	02	1.03	53	Peningkatan Kapasitas Pengelolaan Dana BOS Sekolah Pendidikan Khusus	8.287.000	8.287.000	8.287.000
1.01.2.19.2.22.03.0000	1	01	03			PROGRAM PENGEMBANGAN KURIKULUM	1.571.369.750	1.571.369.750	1.571.369.750
1.01.2.19.2.22.03.0000	1	01	03	1.01		Penetapan Kurikulum Muatan Lokal Pendidikan Menengah	1.571.369.750	1.571.369.750	1.571.369.750
1.01.2.19.2.22.03.0000	1	01	03	1.01	01	Penyusunan Kompetensi Dasar Muatan Lokal Pendidikan Menengah	823.375.750	823.375.750	823.375.750
1.01.2.19.2.22.03.0000	1	01	03	1.01	04	Pelatihan Penyusunan Kurikulum Muatan Lokal Pendidikan Menengah	747.994.000	747.994.000	747.994.000
1.01.2.19.2.22.03.0000	1	01	04			PROGRAM PENDIDIK DAN TENAGA KEPENDIDIKAN	106.024.000	106.024.000	106.024.000
1.01.2.19.2.22.03.0000	1	01	04	1.01		Pemindahan Pendidik dan Tenaga Kependidikan Lintas Kabupaten/Kota dalam 1 (satu) Provinsi	106.024.000	106.024.000	106.024.000
1.01.2.19.2.22.03.0000	1	01	04	1.01	01	Perhitungan dan Pemetaan Pendidik dan Tenaga Kependidikan Satuan Pendidikan Menengah dan Pendidikan Khusus	29.844.000	29.844.000	29.844.000
1.01.2.19.2.22.03.0000	1	01	04	1.01	02	Penataan Pendistribusian Pendidik dan Tenaga Kependidikan Satuan Pendidikan Menengah dan Pendidikan Khusus	76.180.000	76.180.000	76.180.000
1.01.2.19.2.22.03.0000	1	01	05			PROGRAM PENGENDALIAN PERIZINAN PENDIDIKAN	14.570.000	14.570.000	14.570.000
1.01.2.19.2.22.03.0000	1	01	05	1.01		Penerbitan Izin Pendidikan Menengah yang Diselenggarakan oleh Masyarakat	14.570.000	14.570.000	14.570.000
1.01.2.19.2.22.03.0000	1	01	05	1.01	01	Penilaian Kelayakan Usul Perizinan Pendidikan Menengah yang Diselenggarakan oleh Masyarakat	14.570.000	14.570.000	14.570.000
1.01.2.19.2.22.03.0000	1	03				URUSAN PEMERINTAHAN BIDANG PEKERJAAN UMUM DAN PENATAAN RUANG	190.000.000	190.000.000	190.000.000
1.01.2.19.2.22.03.0000	1	03	13			PROGRAM PENYELENGGARAAN KEISTIMEWAAN YOGYAKARTA URUSAN TATA RUANG	190.000.000	190.000.000	190.000.000
1.01.2.19.2.22.03.0000	1	03	13	1.02		Pemanfaatan Ruang Satuan Ruang Strategis Kasultanan dan Kadipaten	190.000.000	190.000.000	190.000.000
1.01.2.19.2.22.03.0000	1	03	13	1.02	01	Pemanfaatan Ruang Satuan Ruang Strategis Sumbu Filosofis	190.000.000	190.000.000	190.000.000
1.01.2.19.2.22.03.0000	2					URUSAN PEMERINTAHAN WAJIB YANG TIDAK BERKAITAN DENGAN PELAYANAN DASAR	71.829.203.500	71.829.203.500	71.023.065.900
1.01.2.19.2.22.03.0000	2	19				URUSAN PEMERINTAHAN BIDANG KEPEMUDAAN DAN OLAHRAGA	31.941.427.500	31.941.427.500	32.079.427.500
1.01.2.19.2.22.03.0000	2	19	02			PROGRAM PENGEMBANGAN KAPASITAS DAYA SAING KEPEMUDAAN	4.744.254.500	4.744.254.500	4.882.254.500

PROVINSI DI YOGYAKARTA
SINKRONISASI PROGRAM, KEGIATAN DAN SUB KEGIATAN PADA PERUBAHAN RKPD DAN PERUBAHAN PPAS
DENGAN PERATURAN DAERAH TENTANG PERUBAHAN APBD
TAHUN ANGGARAN 2022

Kode					Uraian	Perubahan RKPD (Rp)	Perubahan PPAS (Rp)	Perubahan APBD (Rp)
1.01.2.19.2.22.03.0000	2	19	02	1.01	Penyadaran, Pemberdayaan, dan Pengembangan Pemuda dan Kepemudaan Kewenangan Provinsi	4.494.254.500	4.494.254.500	4.632.254.500
1.01.2.19.2.22.03.0000	2	19	02	1.01 01	Koordinasi, Sinkronisasi dan Penyelenggaraan Peningkatan Kapasitas Daya Saing Pemuda Pelopor Provinsi	209.984.000	209.984.000	209.984.000
1.01.2.19.2.22.03.0000	2	19	02	1.01 02	Koordinasi, Sinkronisasi dan Penyelenggaraan Peningkatan Kapasitas Daya Saing Wirausaha Muda Provinsi	2.497.000.000	2.497.000.000	2.497.000.000
1.01.2.19.2.22.03.0000	2	19	02	1.01 04	Penyelenggaraan Seleksi dan Pelatihan Pasukan Pengibar Bendera	1.372.920.500	1.372.920.500	1.510.920.500
1.01.2.19.2.22.03.0000	2	19	02	1.01 09	Peningkatan Kepemimpinan, Kepeloporan dan Kesukarelawanan Pemuda	414.350.000	414.350.000	414.350.000
1.01.2.19.2.22.03.0000	2	19	02	1.02	Pemberdayaan dan Pengembangan Organisasi Kepemudaan Tingkat Daerah Provinsi	250.000.000	250.000.000	250.000.000
1.01.2.19.2.22.03.0000	2	19	02	1.02 02	Peningkatan Kapasitas Organisasi Kepemudaan Provinsi	250.000.000	250.000.000	250.000.000
1.01.2.19.2.22.03.0000	2	19	03		PROGRAM PENGEMBANGAN DAYA SAING KEOLAHRAGAAN	26.197.173.000	26.197.173.000	26.197.173.000
1.01.2.19.2.22.03.0000	2	19	03	1.03	Pembinaan dan Pengembangan Olahraga Prestasi Tingkat Nasional	8.697.173.000	8.697.173.000	8.697.173.000
1.01.2.19.2.22.03.0000	2	19	03	1.03 03	Pembinaan dan Pengembangan Atlet Berprestasi Provinsi	8.697.173.000	8.697.173.000	8.697.173.000
1.01.2.19.2.22.03.0000	2	19	03	1.04	Pembinaan dan Pengembangan Organisasi Olahraga	17.500.000.000	17.500.000.000	17.500.000.000
1.01.2.19.2.22.03.0000	2	19	03	1.04 02	Pengembangan Organisasi Keolahragaan	17.500.000.000	17.500.000.000	17.500.000.000
1.01.2.19.2.22.03.0000	2	19	04		PROGRAM PENGEMBANGAN KAPASITAS KEPRAMUKAAN	1.000.000.000	1.000.000.000	1.000.000.000
1.01.2.19.2.22.03.0000	2	19	04	1.01	Pembinaan dan Pengembangan Organisasi Kepramukaan	1.000.000.000	1.000.000.000	1.000.000.000
1.01.2.19.2.22.03.0000	2	19	04	1.01 03	Pengembangan Kapasitas SDM Kepramukaan Provinsi	1.000.000.000	1.000.000.000	1.000.000.000
1.01.2.19.2.22.03.0000	2	22			URUSAN PEMERINTAHAN BIDANG KEBUDAYAAN	39.887.776.000	39.887.776.000	38.943.638.400
1.01.2.19.2.22.03.0000	2	22	08		PROGRAM PENYELENGGARAAN KEISTIMEWAAN YOGYAKARTA URUSAN KEBUDAYAAN	39.887.776.000	39.887.776.000	38.943.638.400
1.01.2.19.2.22.03.0000	2	22	08	1.10	Pendidikan Berbasis Budaya	39.887.776.000	39.887.776.000	38.943.638.400
1.01.2.19.2.22.03.0000	2	22	08	1.10 01	Pembinaan Muatan Lokal	32.637.776.000	32.637.776.000	31.959.419.000
1.01.2.19.2.22.03.0000	2	22	08	1.10 02	Sarana dan Prasarana Pendidikan Urusan Keistimewaan	3.450.000.000	3.450.000.000	3.450.000.000
1.01.2.19.2.22.03.0000	2	22	08	1.10 04	Penyelenggaraan Akademi Komunitas Seni dan Budaya Yogyakarta	3.800.000.000	3.800.000.000	3.534.219.400
1.02.2.22.0.00.01.0000					DINAS KESEHATAN	330.265.074.619	330.265.074.619	327.362.270.188

PROVINSI DI YOGYAKARTA
SINKRONISASI PROGRAM, KEGIATAN DAN SUB KEGIATAN PADA PERUBAHAN RKPD DAN PERUBAHAN PPAS
DENGAN PERATURAN DAERAH TENTANG PERUBAHAN APBD
TAHUN ANGGARAN 2022

Kode					Uraian	Perubahan RKPD (Rp)	Perubahan PPAS (Rp)	Perubahan APBD (Rp)
1.02.2.22.0.00.01.0000	1				URUSAN PEMERINTAHAN WAJIB YANG BERKAITAN DENGAN PELAYANAN DASAR	329.732.708.619	329.732.708.619	326.829.904.188
1.02.2.22.0.00.01.0000	1	02			URUSAN PEMERINTAHAN BIDANG KESEHATAN	329.732.708.619	329.732.708.619	326.829.904.188
1.02.2.22.0.00.01.0000	1	02	01		PROGRAM PENUNJANG URUSAN PEMERINTAHAN DAERAH PROVINSI	196.640.950.922	196.640.950.922	196.638.548.491
1.02.2.22.0.00.01.0000	1	02	01	1.01	Perencanaan, Penganggaran, dan Evaluasi Kinerja Perangkat Daerah	40.931.000	40.931.000	40.931.000
1.02.2.22.0.00.01.0000	1	02	01	1.01 01	Penyusunan Dokumen Perencanaan Perangkat Daerah	31.929.000	31.929.000	31.929.000
1.02.2.22.0.00.01.0000	1	02	01	1.01 04	Koordinasi dan Penyusunan DPA-SKPD	2.281.000	2.281.000	2.281.000
1.02.2.22.0.00.01.0000	1	02	01	1.01 07	Evaluasi Kinerja Perangkat Daerah	6.721.000	6.721.000	6.721.000
1.02.2.22.0.00.01.0000	1	02	01	1.02	Administrasi Keuangan Perangkat Daerah	93.526.632.624	93.526.632.624	93.517.980.193
1.02.2.22.0.00.01.0000	1	02	01	1.02 01	Penyediaan Gaji dan Tunjangan ASN	93.300.192.624	93.300.192.624	93.291.540.193
1.02.2.22.0.00.01.0000	1	02	01	1.02 03	Pelaksanaan Penatausahaan dan Pengujian/Verifikasi Keuangan SKPD	220.440.000	220.440.000	220.440.000
1.02.2.22.0.00.01.0000	1	02	01	1.02 05	Koordinasi dan Penyusunan Laporan Keuangan Akhir Tahun SKPD	1.662.000	1.662.000	1.662.000
1.02.2.22.0.00.01.0000	1	02	01	1.02 07	Koordinasi dan Penyusunan Laporan Keuangan Bulanan/Triwulanan/Semesteran SKPD	4.338.000	4.338.000	4.338.000
1.02.2.22.0.00.01.0000	1	02	01	1.03	Administrasi Barang Milik Daerah pada Perangkat Daerah	70.580.000	70.580.000	70.580.000
1.02.2.22.0.00.01.0000	1	02	01	1.03 02	Pengamanan Barang Milik Daerah SKPD	2.000.000	2.000.000	2.000.000
1.02.2.22.0.00.01.0000	1	02	01	1.03 06	Penatausahaan Barang Milik Daerah pada SKPD	68.580.000	68.580.000	68.580.000
1.02.2.22.0.00.01.0000	1	02	01	1.05	Administrasi Kepegawaian Perangkat Daerah	9.315.000	9.315.000	9.315.000
1.02.2.22.0.00.01.0000	1	02	01	1.05 09	Pendidikan dan Pelatihan Pegawai Berdasarkan Tugas dan Fungsi	9.315.000	9.315.000	9.315.000
1.02.2.22.0.00.01.0000	1	02	01	1.06	Administrasi Umum Perangkat Daerah	1.098.049.500	1.098.049.500	1.098.049.500
1.02.2.22.0.00.01.0000	1	02	01	1.06 01	Penyediaan Komponen Instalasi Listrik/Penerangan Bangunan Kantor	35.427.000	35.427.000	35.427.000
1.02.2.22.0.00.01.0000	1	02	01	1.06 02	Penyediaan Peralatan dan Perlengkapan Kantor	216.217.500	216.217.500	216.217.500
1.02.2.22.0.00.01.0000	1	02	01	1.06 03	Penyediaan Peralatan Rumah Tangga	70.683.000	70.683.000	70.683.000
1.02.2.22.0.00.01.0000	1	02	01	1.06 04	Penyediaan Bahan Logistik Kantor	254.256.000	254.256.000	254.256.000
1.02.2.22.0.00.01.0000	1	02	01	1.06 05	Penyediaan Barang Cetak dan Penggandaan	68.619.000	68.619.000	68.619.000
1.02.2.22.0.00.01.0000	1	02	01	1.06 06	Penyediaan Bahan Bacaan dan Peraturan Perundang-undangan	5.926.000	5.926.000	5.926.000
1.02.2.22.0.00.01.0000	1	02	01	1.06 09	Penyelenggaraan Rapat Koordinasi dan Konsultasi SKPD	348.921.000	348.921.000	348.921.000

PROVINSI DI YOGYAKARTA
SINKRONISASI PROGRAM, KEGIATAN DAN SUB KEGIATAN PADA PERUBAHAN RKPD DAN PERUBAHAN PPAS
DENGAN PERATURAN DAERAH TENTANG PERUBAHAN APBD
TAHUN ANGGARAN 2022

Kode						Uraian	Perubahan RKPD (Rp)	Perubahan PPAS (Rp)	Perubahan APBD (Rp)
1.02.2.22.0.00.01.0000	1	02	01	1.06	11	Dukungan Pelaksanaan Sistem Pemerintahan Berbasis Elektronik pada SKPD	98.000.000	98.000.000	98.000.000
1.02.2.22.0.00.01.0000	1	02	01	1.07		Pengadaan Barang Milik Daerah Penunjang Urusan Pemerintah Daerah	25.241.096.591	25.241.096.591	25.218.946.591
1.02.2.22.0.00.01.0000	1	02	01	1.07	05	Pengadaan Mebel	47.446.000	47.446.000	47.446.000
1.02.2.22.0.00.01.0000	1	02	01	1.07	06	Pengadaan Peralatan dan Mesin Lainnya	580.557.000	580.557.000	558.407.000
1.02.2.22.0.00.01.0000	1	02	01	1.07	07	Pengadaan Aset Tetap Lainnya	7.859.591	7.859.591	7.859.591
1.02.2.22.0.00.01.0000	1	02	01	1.07	08	Pengadaan Aset Tak Berwujud	30.000.000	30.000.000	30.000.000
1.02.2.22.0.00.01.0000	1	02	01	1.07	09	Pengadaan Gedung Kantor atau Bangunan Lainnya	24.166.960.000	24.166.960.000	24.166.960.000
1.02.2.22.0.00.01.0000	1	02	01	1.07	10	Pengadaan Sarana dan Prasarana Gedung Kantor atau Bangunan Lainnya	408.274.000	408.274.000	408.274.000
1.02.2.22.0.00.01.0000	1	02	01	1.08		Penyediaan Jasa Penunjang Urusan Pemerintahan Daerah	4.342.323.665	4.342.323.665	4.370.723.665
1.02.2.22.0.00.01.0000	1	02	01	1.08	01	Penyediaan Jasa Surat Menyurat	2.500.000	2.500.000	2.500.000
1.02.2.22.0.00.01.0000	1	02	01	1.08	02	Penyediaan Jasa Komunikasi, Sumber Daya Air dan Listrik	1.523.041.200	1.523.041.200	1.551.441.200
1.02.2.22.0.00.01.0000	1	02	01	1.08	04	Penyediaan Jasa Pelayanan Umum Kantor	2.816.782.465	2.816.782.465	2.816.782.465
1.02.2.22.0.00.01.0000	1	02	01	1.09		Pemeliharaan Barang Milik Daerah Penunjang Urusan Pemerintahan Daerah	1.109.069.400	1.109.069.400	1.109.069.400
1.02.2.22.0.00.01.0000	1	02	01	1.09	01	Penyediaan Jasa Pemeliharaan, Biaya Pemeliharaan dan Pajak Kendaraan Perorangan Dinas atau Kendaraan Dinas Jabatan	240.591.000	240.591.000	240.591.000
1.02.2.22.0.00.01.0000	1	02	01	1.09	02	Penyediaan Jasa Pemeliharaan, Biaya Pemeliharaan, Pajak dan Perizinan Kendaraan Dinas Operasional atau Lapangan	144.496.400	144.496.400	144.496.400
1.02.2.22.0.00.01.0000	1	02	01	1.09	05	Pemeliharaan Mebel	3.100.000	3.100.000	3.100.000
1.02.2.22.0.00.01.0000	1	02	01	1.09	06	Pemeliharaan Peralatan dan Mesin Lainnya	143.930.000	143.930.000	143.930.000
1.02.2.22.0.00.01.0000	1	02	01	1.09	09	Pemeliharaan/Rehabilitasi Gedung Kantor dan Bangunan Lainnya	542.052.000	542.052.000	542.052.000
1.02.2.22.0.00.01.0000	1	02	01	1.09	10	Pemeliharaan/Rehabilitasi Sarana dan Prasarana Gedung Kantor atau Bangunan Lainnya	34.900.000	34.900.000	34.900.000
1.02.2.22.0.00.01.0000	1	02	01	1.10		Peningkatan Pelayanan BLUD	71.202.953.142	71.202.953.142	71.202.953.142
1.02.2.22.0.00.01.0000	1	02	01	1.10	01	Pelayanan dan Penunjang Pelayanan BLUD	71.202.953.142	71.202.953.142	71.202.953.142
1.02.2.22.0.00.01.0000	1	02	02			PROGRAM PEMENUHAN UPAYA KESEHATAN PERORANGAN DAN UPAYA KESEHATAN MASYARAKAT	132.851.381.197	132.851.381.197	129.957.229.197

PROVINSI DI YOGYAKARTA
SINKRONISASI PROGRAM, KEGIATAN DAN SUB KEGIATAN PADA PERUBAHAN RKPD DAN PERUBAHAN PPAS
DENGAN PERATURAN DAERAH TENTANG PERUBAHAN APBD
TAHUN ANGGARAN 2022

Kode					Uraian	Perubahan RKPD (Rp)	Perubahan PPAS (Rp)	Perubahan APBD (Rp)
1.02.2.22.0.00.01.0000	1	02	02	1.01	Penyediaan Fasilitas Pelayanan, Sarana, Prasarana dan Alat Kesehatan untuk UKP Rujukan, UKM dan UKM Rujukan Tingkat Daerah Provinsi	19.283.964.390	19.283.964.390	19.283.964.390
1.02.2.22.0.00.01.0000	1	02	02	1.01 02	Pembangunan Fasilitas Kesehatan Lainnya	4.012.168.000	4.012.168.000	4.012.168.000
1.02.2.22.0.00.01.0000	1	02	02	1.01 03	Pengembangan Rumah Sakit	1.251.400.000	1.251.400.000	1.251.400.000
1.02.2.22.0.00.01.0000	1	02	02	1.01 10	Pengadaan Alat Kesehatan/Alat Penunjang Medik Fasilitas Layanan Kesehatan	1.392.204.940	1.392.204.940	1.392.204.940
1.02.2.22.0.00.01.0000	1	02	02	1.01 15	Pengadaan dan Pemeliharaan Alat-alat Kesehatan/Peralatan Laboratorium Kesehatan	4.636.576.450	4.636.576.450	4.636.576.450
1.02.2.22.0.00.01.0000	1	02	02	1.01 21	Distribusi Alat Kesehatan, Obat, Vaksin, Makanan dan Minuman serta Fasilitas Kesehatan Lainnya	164.054.000	164.054.000	164.054.000
1.02.2.22.0.00.01.0000	1	02	02	1.01 22	Pengadaan Obat, Vaksin, Makanan dan Minuman serta Fasilitas Kesehatan Lainnya	7.827.561.000	7.827.561.000	7.827.561.000
1.02.2.22.0.00.01.0000	1	02	02	1.02	Penyediaan Layanan Kesehatan untuk UKP Rujukan, UKM dan UKM Rujukan Tingkat Daerah Provinsi	113.528.361.807	113.528.361.807	110.634.209.807
1.02.2.22.0.00.01.0000	1	02	02	1.02 01	Pengelolaan Pelayanan Kesehatan bagi Penduduk Terdampak Krisis Kesehatan Akibat Bencana dan/atau Berpotensi Bencana	53.495.696.000	53.495.696.000	53.495.696.000
1.02.2.22.0.00.01.0000	1	02	02	1.02 02	Pengelolaan Pelayanan Kesehatan bagi Penduduk pada Kondisi Kejadian Luar Biasa (KLB)	737.805.000	737.805.000	737.805.000
1.02.2.22.0.00.01.0000	1	02	02	1.02 03	Pengelolaan Pelayanan Kesehatan Ibu dan Anak	497.507.000	497.507.000	497.507.000
1.02.2.22.0.00.01.0000	1	02	02	1.02 04	Pengelolaan Pelayanan Kesehatan Usia Produktif	85.166.000	85.166.000	85.166.000
1.02.2.22.0.00.01.0000	1	02	02	1.02 05	Pengelolaan Pelayanan Kesehatan Usia Lanjut	22.567.000	22.567.000	22.567.000
1.02.2.22.0.00.01.0000	1	02	02	1.02 06	Pengelolaan Pelayanan Kesehatan Gizi Masyarakat	3.618.501.000	3.618.501.000	583.502.000
1.02.2.22.0.00.01.0000	1	02	02	1.02 07	Pengelolaan Pelayanan Kesehatan Kerja dan Olahraga	67.390.000	67.390.000	67.390.000
1.02.2.22.0.00.01.0000	1	02	02	1.02 08	Pengelolaan Pelayanan Kesehatan Lingkungan	29.935.000	29.935.000	29.935.000
1.02.2.22.0.00.01.0000	1	02	02	1.02 09	Pengelolaan Pelayanan Promosi Kesehatan	1.048.230.000	1.048.230.000	1.189.077.000
1.02.2.22.0.00.01.0000	1	02	02	1.02 11	Pengelolaan Pelayanan Kesehatan Penyakit Menular dan Tidak Menular	6.498.857.392	6.498.857.392	6.498.857.392
1.02.2.22.0.00.01.0000	1	02	02	1.02 16	Pengelolaan Jaminan Kesehatan Masyarakat	43.248.144.965	43.248.144.965	43.248.144.965
1.02.2.22.0.00.01.0000	1	02	02	1.02 17	Pengelolaan Surveilans Kesehatan	208.740.000	208.740.000	208.740.000
1.02.2.22.0.00.01.0000	1	02	02	1.02 19	Pembinaan Pelaksanaan Upaya Pelayanan Kesehatan	316.803.000	316.803.000	316.803.000
1.02.2.22.0.00.01.0000	1	02	02	1.02 22	Operasional Pelayanan Rumah Sakit	3.350.679.450	3.350.679.450	3.350.679.450

PROVINSI DI YOGYAKARTA
SINKRONISASI PROGRAM, KEGIATAN DAN SUB KEGIATAN PADA PERUBAHAN RKPD DAN PERUBAHAN PPAS
DENGAN PERATURAN DAERAH TENTANG PERUBAHAN APBD
TAHUN ANGGARAN 2022

Kode						Uraian	Perubahan RKPD (Rp)	Perubahan PPAS (Rp)	Perubahan APBD (Rp)
1.02.2.22.0.00.01.0000	1	02	02	1.02	23	Penyediaan dan Pengelolaan Sistem Penanganan Gawat Darurat Terpadu (SPGDT)	293.700.000	293.700.000	293.700.000
1.02.2.22.0.00.01.0000	1	02	02	1.02	30	Pengelolaan Pelayanan Kesehatan Dasar Melalui Pendekatan Keluarga	8.640.000	8.640.000	8.640.000
1.02.2.22.0.00.01.0000	1	02	02	1.03		Penyelenggaraan Sistem Informasi Kesehatan secara Terintegrasi	5.550.000	5.550.000	5.550.000
1.02.2.22.0.00.01.0000	1	02	02	1.03	01	Pengelolaan Data dan Informasi Kesehatan	5.100.000	5.100.000	5.100.000
1.02.2.22.0.00.01.0000	1	02	02	1.03	02	Pengelolaan Sistem Informasi Kesehatan	450.000	450.000	450.000
1.02.2.22.0.00.01.0000	1	02	02	1.04		Penerbitan Izin Rumah Sakit Kelas B dan Fasilitas Pelayanan Kesehatan Tingkat Daerah Provinsi	33.505.000	33.505.000	33.505.000
1.02.2.22.0.00.01.0000	1	02	02	1.04	03	Peningkatan Mutu Pelayanan Fasilitas Kesehatan	33.505.000	33.505.000	33.505.000
1.02.2.22.0.00.01.0000	1	02	03			PROGRAM PENINGKATAN KAPASITAS SUMBER DAYA MANUSIA KESEHATAN	238.418.500	238.418.500	232.168.500
1.02.2.22.0.00.01.0000	1	02	03	1.02		Pengembangan Mutu dan Peningkatan Kompetensi Teknis Sumber Daya Manusia Kesehatan Tingkat Daerah Provinsi	238.418.500	238.418.500	232.168.500
1.02.2.22.0.00.01.0000	1	02	03	1.02	01	Peningkatan Kompetensi dan Kualifikasi Sumber Daya Manusia Kesehatan	165.288.500	165.288.500	165.288.500
1.02.2.22.0.00.01.0000	1	02	03	1.02	02	Pembinaan dan Pengawasan Sumber Daya Manusia Kesehatan	73.130.000	73.130.000	66.880.000
1.02.2.22.0.00.01.0000	1	02	04			PROGRAM SEDIAAN FARMASI, ALAT KESEHATAN DAN MAKANAN MINUMAN	1.958.000	1.958.000	1.958.000
1.02.2.22.0.00.01.0000	1	02	04	1.02		Penerbitan Izin Usaha Kecil Obat Tradisional (UKOT)	1.958.000	1.958.000	1.958.000
1.02.2.22.0.00.01.0000	1	02	04	1.02	01	Pengendalian dan Pengawasan serta Tindak Lanjut Penerbitan Izin Usaha Kecil Obat Tradisional	1.958.000	1.958.000	1.958.000
1.02.2.22.0.00.01.0000	2					URUSAN PEMERINTAHAN WAJIB YANG TIDAK BERKAITAN DENGAN PELAYANAN DASAR	532.366.000	532.366.000	532.366.000
1.02.2.22.0.00.01.0000	2	22				URUSAN PEMERINTAHAN BIDANG KEBUDAYAAN	532.366.000	532.366.000	532.366.000
1.02.2.22.0.00.01.0000	2	22	08			PROGRAM PENYELENGGARAAN KEISTIMEWAAN YOGYAKARTA URUSAN KEBUDAYAAN	532.366.000	532.366.000	532.366.000
1.02.2.22.0.00.01.0000	2	22	08	1.08		Pengembangan Kearifan Lokal dan Potensi Budaya	532.366.000	532.366.000	532.366.000
1.02.2.22.0.00.01.0000	2	22	08	1.08	04	Peningkatan Pelayanan Kesehatan Tradisional	532.366.000	532.366.000	532.366.000
1.03.1.04.3.29.13.0000						DINAS PEKERJAAN UMUM, PERUMAHAN DAN ENERGI SUMBER DAYA MINERAL	462.461.161.060	462.461.161.060	500.942.521.558

PROVINSI DI YOGYAKARTA
SINKRONISASI PROGRAM, KEGIATAN DAN SUB KEGIATAN PADA PERUBAHAN RKPD DAN PERUBAHAN PPAS
DENGAN PERATURAN DAERAH TENTANG PERUBAHAN APBD
TAHUN ANGGARAN 2022

Kode					Uraian	Perubahan RKPD (Rp)	Perubahan PPAS (Rp)	Perubahan APBD (Rp)
1.03.1.04.3.29.13.0000	1				URUSAN PEMERINTAHAN WAJIB YANG BERKAITAN DENGAN PELAYANAN DASAR	450.840.215.060	450.840.215.060	490.085.033.558
1.03.1.04.3.29.13.0000	1	03			URUSAN PEMERINTAHAN BIDANG PEKERJAAN UMUM DAN PENATAAN RUANG	340.251.341.460	340.251.341.460	379.496.159.958
1.03.1.04.3.29.13.0000	1	03	01		PROGRAM PENUNJANG URUSAN PEMERINTAHAN DAERAH PROVINSI	53.406.414.762	53.406.414.762	53.501.171.838
1.03.1.04.3.29.13.0000	1	03	01	1.01	Perencanaan, Penganggaran, dan Evaluasi Kinerja Perangkat Daerah	579.061.000	579.061.000	678.061.000
1.03.1.04.3.29.13.0000	1	03	01	1.01	01 Penyusunan Dokumen Perencanaan Perangkat Daerah	445.061.000	445.061.000	544.061.000
1.03.1.04.3.29.13.0000	1	03	01	1.01	04 Koordinasi dan Penyusunan DPA-SKPD	90.000.000	90.000.000	90.000.000
1.03.1.04.3.29.13.0000	1	03	01	1.01	07 Evaluasi Kinerja Perangkat Daerah	44.000.000	44.000.000	44.000.000
1.03.1.04.3.29.13.0000	1	03	01	1.02	Administrasi Keuangan Perangkat Daerah	40.398.466.812	40.398.466.812	40.394.223.888
1.03.1.04.3.29.13.0000	1	03	01	1.02	01 Penyediaan Gaji dan Tunjangan ASN	40.139.906.812	40.139.906.812	40.135.663.888
1.03.1.04.3.29.13.0000	1	03	01	1.02	03 Pelaksanaan Penatausahaan dan Pengujian/Verifikasi Keuangan SKPD	148.560.000	148.560.000	148.560.000
1.03.1.04.3.29.13.0000	1	03	01	1.02	05 Koordinasi dan Penyusunan Laporan Keuangan Akhir Tahun SKPD	40.000.000	40.000.000	40.000.000
1.03.1.04.3.29.13.0000	1	03	01	1.02	07 Koordinasi dan Penyusunan Laporan Keuangan Bulanan/Triwulanan/Semesteran SKPD	70.000.000	70.000.000	70.000.000
1.03.1.04.3.29.13.0000	1	03	01	1.03	Administrasi Barang Milik Daerah pada Perangkat Daerah	119.940.000	119.940.000	119.940.000
1.03.1.04.3.29.13.0000	1	03	01	1.03	06 Penatausahaan Barang Milik Daerah pada SKPD	119.940.000	119.940.000	119.940.000
1.03.1.04.3.29.13.0000	1	03	01	1.06	Administrasi Umum Perangkat Daerah	1.172.662.000	1.172.662.000	1.172.662.000
1.03.1.04.3.29.13.0000	1	03	01	1.06	01 Penyediaan Komponen Instalasi Listrik/Penerangan Bangunan Kantor	94.777.000	94.777.000	94.777.000
1.03.1.04.3.29.13.0000	1	03	01	1.06	02 Penyediaan Peralatan dan Perlengkapan Kantor	203.813.000	203.813.000	203.813.000
1.03.1.04.3.29.13.0000	1	03	01	1.06	03 Penyediaan Peralatan Rumah Tangga	207.516.000	207.516.000	207.516.000
1.03.1.04.3.29.13.0000	1	03	01	1.06	05 Penyediaan Barang Cetak dan Penggandaan	155.182.000	155.182.000	155.182.000
1.03.1.04.3.29.13.0000	1	03	01	1.06	06 Penyediaan Bahan Bacaan dan Peraturan Perundang-undangan	11.220.000	11.220.000	11.220.000
1.03.1.04.3.29.13.0000	1	03	01	1.06	09 Penyelenggaraan Rapat Koordinasi dan Konsultasi SKPD	500.154.000	500.154.000	500.154.000
1.03.1.04.3.29.13.0000	1	03	01	1.07	Pengadaan Barang Milik Daerah Penunjang Urusan Pemerintah Daerah	341.567.000	341.567.000	341.567.000
1.03.1.04.3.29.13.0000	1	03	01	1.07	03 Pengadaan Alat Besar	170.020.000	170.020.000	170.020.000
1.03.1.04.3.29.13.0000	1	03	01	1.07	05 Pengadaan Mebel	70.050.000	70.050.000	70.050.000
1.03.1.04.3.29.13.0000	1	03	01	1.07	06 Pengadaan Peralatan dan Mesin Lainnya	101.497.000	101.497.000	101.497.000

PROVINSI DI YOGYAKARTA
SINKRONISASI PROGRAM, KEGIATAN DAN SUB KEGIATAN PADA PERUBAHAN RKPD DAN PERUBAHAN PPAS
DENGAN PERATURAN DAERAH TENTANG PERUBAHAN APBD
TAHUN ANGGARAN 2022

Kode					Uraian	Perubahan RKPD (Rp)	Perubahan PPAS (Rp)	Perubahan APBD (Rp)
1.03.1.04.3.29.13.0000	1	03	01	1.08	Penyediaan Jasa Penunjang Urusan Pemerintahan Daerah	6.410.305.650	6.410.305.650	6.410.305.650
1.03.1.04.3.29.13.0000	1	03	01	1.08 01	Penyediaan Jasa Surat Menyurat	9.999.000	9.999.000	9.999.000
1.03.1.04.3.29.13.0000	1	03	01	1.08 02	Penyediaan Jasa Komunikasi, Sumber Daya Air dan Listrik	2.739.975.050	2.739.975.050	2.739.975.050
1.03.1.04.3.29.13.0000	1	03	01	1.08 04	Penyediaan Jasa Pelayanan Umum Kantor	3.660.331.600	3.660.331.600	3.660.331.600
1.03.1.04.3.29.13.0000	1	03	01	1.09	Pemeliharaan Barang Milik Daerah Penunjang Urusan Pemerintahan Daerah	4.384.412.300	4.384.412.300	4.384.412.300
1.03.1.04.3.29.13.0000	1	03	01	1.09 02	Penyediaan Jasa Pemeliharaan, Biaya Pemeliharaan, Pajak dan Perizinan Kendaraan Dinas Operasional atau Lapangan	1.399.936.000	1.399.936.000	1.399.936.000
1.03.1.04.3.29.13.0000	1	03	01	1.09 06	Pemeliharaan Peralatan dan Mesin Lainnya	312.635.000	312.635.000	312.635.000
1.03.1.04.3.29.13.0000	1	03	01	1.09 09	Pemeliharaan/Rehabilitasi Gedung Kantor dan Bangunan Lainnya	1.700.000.000	1.700.000.000	1.700.000.000
1.03.1.04.3.29.13.0000	1	03	01	1.09 10	Pemeliharaan/Rehabilitasi Sarana dan Prasarana Gedung Kantor atau Bangunan Lainnya	971.841.300	971.841.300	971.841.300
1.03.1.04.3.29.13.0000	1	03	02		PROGRAM PENGELOLAAN SUMBER DAYA AIR (SDA)	34.428.131.965	34.428.131.965	36.882.985.474
1.03.1.04.3.29.13.0000	1	03	02	1.01	Pengelolaan SDA dan Bangunan Pengaman Pantai pada Wilayah Sungai Lintas Daerah Kabupaten/Kota	9.654.767.700	9.654.767.700	10.096.812.700
1.03.1.04.3.29.13.0000	1	03	02	1.01 07	Pembangunan Sumur Air Tanah untuk Air Baku	1.200.000.000	1.200.000.000	1.200.000.000
1.03.1.04.3.29.13.0000	1	03	02	1.01 21	Rehabilitasi Embung dan Penampungan Air Lainnya	1.500.000.000	1.500.000.000	1.700.000.000
1.03.1.04.3.29.13.0000	1	03	02	1.01 51	Operasi dan Pemeliharaan Embung Air Baku	4.757.832.700	4.757.832.700	4.999.877.700
1.03.1.04.3.29.13.0000	1	03	02	1.01 60	Pengelolaan Hidrologi dan Kualitas Air WS Kewenangan Provinsi	1.550.365.000	1.550.365.000	1.550.365.000
1.03.1.04.3.29.13.0000	1	03	02	1.01 61	Pembinaan dan Pemberdayaan Kelembagaan Pengelolaan SDA Kewenangan Provinsi	646.570.000	646.570.000	646.570.000
1.03.1.04.3.29.13.0000	1	03	02	1.02	Pengembangan dan Pengelolaan Sistem Irigasi Primer dan Sekunder pada Daerah Irigasi yang Luasnya 1000 Ha - 3000 Ha dan Daerah Irigasi Lintas Daerah Kabupaten/Kota	24.773.364.265	24.773.364.265	26.786.172.774
1.03.1.04.3.29.13.0000	1	03	02	1.02 08	Peningkatan Jaringan Irigasi Permukaan	4.750.000.000	4.750.000.000	4.750.000.000
1.03.1.04.3.29.13.0000	1	03	02	1.02 14	Rehabilitasi Jaringan Irigasi Permukaan	5.077.173.000	5.077.173.000	5.077.173.000
1.03.1.04.3.29.13.0000	1	03	02	1.02 21	Operasi dan Pemeliharaan Jaringan Irigasi Permukaan	14.946.191.265	14.946.191.265	16.958.999.774

PROVINSI DI YOGYAKARTA
SINKRONISASI PROGRAM, KEGIATAN DAN SUB KEGIATAN PADA PERUBAHAN RKPD DAN PERUBAHAN PPAS
DENGAN PERATURAN DAERAH TENTANG PERUBAHAN APBD
TAHUN ANGGARAN 2022

Kode						Uraian	Perubahan RKPD (Rp)	Perubahan PPAS (Rp)	Perubahan APBD (Rp)
1.03.1.04.3.29.13.0000	1	03	03			PROGRAM PENGELOLAAN DAN PENGEMBANGAN SISTEM PENYEDIAAN AIR MINUM	3.832.960.000	3.832.960.000	3.832.960.000
1.03.1.04.3.29.13.0000	1	03	03	1.01		Pengelolaan dan Pengembangan Sistem Penyediaan Air Minum (SPAM) Lintas Kabupaten/Kota	3.832.960.000	3.832.960.000	3.832.960.000
1.03.1.04.3.29.13.0000	1	03	03	1.01	04	Peningkatan SPAM Jaringan Perpipaan	305.960.000	305.960.000	305.960.000
1.03.1.04.3.29.13.0000	1	03	03	1.01	10	Survei dan Investigasi untuk Pengembangan SPAM Lintas Kabupaten/Kota	3.527.000.000	3.527.000.000	3.527.000.000
1.03.1.04.3.29.13.0000	1	03	04			PROGRAM PENGEMBANGAN SISTEM DAN PENGELOLAAN PERSAMPAHAN REGIONAL	50.302.958.435	50.302.958.435	50.302.958.435
1.03.1.04.3.29.13.0000	1	03	04	1.01		Pengembangan Sistem dan Pengelolaan Persampahan Regional	50.302.958.435	50.302.958.435	50.302.958.435
1.03.1.04.3.29.13.0000	1	03	04	1.01	06	Penyediaan Sarana Dan Prasarana Persampahan	50.302.958.435	50.302.958.435	50.302.958.435
1.03.1.04.3.29.13.0000	1	03	05			PROGRAM PENGELOLAAN DAN PENGEMBANGAN SISTEM AIR LIMBAH	7.080.810.450	7.080.810.450	7.080.810.450
1.03.1.04.3.29.13.0000	1	03	05	1.01		Pengelolaan dan Pengembangan Sistem Air Limbah Domestik Regional	7.080.810.450	7.080.810.450	7.080.810.450
1.03.1.04.3.29.13.0000	1	03	05	1.01	04	Rehabilitasi/Peningkatan/Perluasan Sistem Pengelolaan Air Limbah Domestik Regional	442.280.000	442.280.000	442.280.000
1.03.1.04.3.29.13.0000	1	03	05	1.01	09	Operasi dan Pemeliharaan Sistem Pengelolaan Air Limbah Domestik	6.638.530.450	6.638.530.450	6.638.530.450
1.03.1.04.3.29.13.0000	1	03	06			PROGRAM PENGELOLAAN DAN PENGEMBANGAN SISTEM DRAINASE	383.677.000	383.677.000	383.677.000
1.03.1.04.3.29.13.0000	1	03	06	1.01		Pengelolaan dan Pengembangan Sistem Drainase yang Terhubung Langsung dengan Sungai Lintas Daerah Kabupaten/Kota dan Kawasan Strategis Provinsi	383.677.000	383.677.000	383.677.000
1.03.1.04.3.29.13.0000	1	03	06	1.01	05	Penyediaan Drainase Perkotaan dan Sarana Pendukungnya	383.677.000	383.677.000	383.677.000
1.03.1.04.3.29.13.0000	1	03	10			PROGRAM PENYELENGGARAAN JALAN	53.967.094.650	53.967.094.650	54.940.094.650
1.03.1.04.3.29.13.0000	1	03	10	1.01		Penyelenggaraan Jalan Provinsi	53.967.094.650	53.967.094.650	54.940.094.650
1.03.1.04.3.29.13.0000	1	03	10	1.01	06	Pelebaran Jalan Menuju Standar	16.974.365.100	16.974.365.100	17.869.365.100
1.03.1.04.3.29.13.0000	1	03	10	1.01	08	Rekonstruksi Jalan	13.516.641.000	13.516.641.000	13.516.641.000
1.03.1.04.3.29.13.0000	1	03	10	1.01	11	Pemeliharaan Rutin Jalan	21.113.985.000	21.113.985.000	21.113.985.000
1.03.1.04.3.29.13.0000	1	03	10	1.01	19	Pemeliharaan Rutin Jembatan	2.147.103.550	2.147.103.550	2.147.103.550
1.03.1.04.3.29.13.0000	1	03	10	1.01	22	Pemantauan dan Evaluasi Penyelenggaraan Jalan/Jembatan	215.000.000	215.000.000	293.000.000
1.03.1.04.3.29.13.0000	1	03	11			PROGRAM PENGEMBANGAN JASA KONSTRUKSI	1.948.137.050	1.948.137.050	1.948.137.050
1.03.1.04.3.29.13.0000	1	03	11	1.01		Penyelenggaraan Pelatihan Tenaga Ahli Konstruksi	1.216.637.050	1.216.637.050	1.216.637.050

PROVINSI DI YOGYAKARTA
SINKRONISASI PROGRAM, KEGIATAN DAN SUB KEGIATAN PADA PERUBAHAN RKPD DAN PERUBAHAN PPAS
DENGAN PERATURAN DAERAH TENTANG PERUBAHAN APBD
TAHUN ANGGARAN 2022

Kode						Uraian	Perubahan RKPD (Rp)	Perubahan PPAS (Rp)	Perubahan APBD (Rp)
1.03.1.04.3.29.13.0000	1	03	11	1.01	01	Penyiapan Training Need Assessment (TNA) Pelatihan Tenaga Ahli Konstruksi	100.000.000	100.000.000	100.000.000
1.03.1.04.3.29.13.0000	1	03	11	1.01	04	Pelaksanaan Pelatihan Tenaga Ahli Konstruksi	100.000.000	100.000.000	100.000.000
1.03.1.04.3.29.13.0000	1	03	11	1.01	06	Fasilitasi Sertifikasi Tenaga Ahli Konstruksi	149.998.000	149.998.000	149.998.000
1.03.1.04.3.29.13.0000	1	03	11	1.01	07	Pembinaan dan Peningkatan Kapasitas Kelembagaan Konstruksi	866.639.050	866.639.050	866.639.050
1.03.1.04.3.29.13.0000	1	03	11	1.02		Penyelenggaraan Sistem Informasi Jasa Konstruksi (SIPJAKI) Cakupan Daerah Provinsi	731.500.000	731.500.000	731.500.000
1.03.1.04.3.29.13.0000	1	03	11	1.02	01	Pengelolaan Operasional Layanan Informasi Jasa Konstruksi	50.000.000	50.000.000	50.000.000
1.03.1.04.3.29.13.0000	1	03	11	1.02	05	Penyediaan Data dan Informasi Jasa Konstruksi	681.500.000	681.500.000	681.500.000
1.03.1.04.3.29.13.0000	1	03	13			PROGRAM PENYELENGGARAAN KEISTIMEWAAN YOGYAKARTA URUSAN TATA RUANG	134.901.157.148	134.901.157.148	170.623.365.061
1.03.1.04.3.29.13.0000	1	03	13	1.02		Pemanfaatan Ruang Satuan Ruang Strategis Kasultanan dan Kadipaten	134.901.157.148	134.901.157.148	170.623.365.061
1.03.1.04.3.29.13.0000	1	03	13	1.02	01	Pemanfaatan Ruang Satuan Ruang Strategis Sumbu Filosofis	1.414.400.000	1.414.400.000	30.267.403.411
1.03.1.04.3.29.13.0000	1	03	13	1.02	02	Pemanfaatan Ruang Satuan Ruang Strategis Pantai Selatan	47.188.394.000	47.188.394.000	49.359.858.600
1.03.1.04.3.29.13.0000	1	03	13	1.02	03	Pemanfaatan Ruang Satuan Ruang Strategis Karst Gunung Sewu	82.033.523.148	82.033.523.148	85.766.985.600
1.03.1.04.3.29.13.0000	1	03	13	1.02	04	Pemanfaatan Ruang Satuan Ruang Strategis Perbukitan Menoreh	2.375.380.000	2.375.380.000	2.349.498.050
1.03.1.04.3.29.13.0000	1	03	13	1.02	05	Pemanfaatan Ruang Satuan Ruang Strategis Kawasan Makam Raja-Raja Mataram di Imogiri	1.889.460.000	1.889.460.000	1.679.619.400
1.03.1.04.3.29.13.0000	1	03	13	1.02	06	Pemanfaatan Ruang Satuan Ruang Strategis Kawasan Candi Prambanan-Candi Ijo	0	0	0
1.03.1.04.3.29.13.0000	1	03	13	1.02	09	Pemanfaatan Ruang Satuan Ruang Strategis Kotagede	0	0	1.200.000.000
1.03.1.04.3.29.13.0000	1	04				URUSAN PEMERINTAHAN BIDANG PERUMAHAN DAN KAWASAN PERMUKIMAN	110.588.873.600	110.588.873.600	110.588.873.600
1.03.1.04.3.29.13.0000	1	04	02			PROGRAM PENGEMBANGAN PERUMAHAN	399.700.000	399.700.000	399.700.000
1.03.1.04.3.29.13.0000	1	04	02	1.01		Pendataan Penyediaan dan Rehabilitasi Rumah Korban Bencana atau Relokasi Program Provinsi	399.700.000	399.700.000	399.700.000
1.03.1.04.3.29.13.0000	1	04	02	1.01	03	Pengumpulan Data Rumah Korban Bencana Kejadian Sebelumnya yang Belum Tertangani	399.700.000	399.700.000	399.700.000
1.03.1.04.3.29.13.0000	1	04	03			PROGRAM KAWASAN PERMUKIMAN	23.194.673.600	23.194.673.600	23.194.673.600

PROVINSI DI YOGYAKARTA
SINKRONISASI PROGRAM, KEGIATAN DAN SUB KEGIATAN PADA PERUBAHAN RKPD DAN PERUBAHAN PPAS
DENGAN PERATURAN DAERAH TENTANG PERUBAHAN APBD
TAHUN ANGGARAN 2022

Kode					Uraian	Perubahan RKPD (Rp)	Perubahan PPAS (Rp)	Perubahan APBD (Rp)
1.03.1.04.3.29.13.0000	1	04	03	1.01	Penataan Kawasan Permukiman Kumuh dengan Luas 10 (Sepuluh) Ha sampai dengan di Bawah 15 (Lima Belas) Ha	424.673.600	424.673.600	424.673.600
1.03.1.04.3.29.13.0000	1	04	03	1.01 08	Penyusunan/Review/Legalisasi Kebijakan Bidang PKP	99.945.600	99.945.600	99.945.600
1.03.1.04.3.29.13.0000	1	04	03	1.01 09	Koordinasi dan Sinkronisasi Penyelenggaraan Urusan Perumahan dan Kawasan Permukiman	324.728.000	324.728.000	324.728.000
1.03.1.04.3.29.13.0000	1	04	03	1.02	Peningkatan Kualitas Kawasan Permukiman Kumuh dengan Luas 10 (Sepuluh) Ha sampai dengan di Bawah 15 (Lima Belas) Ha	22.770.000.000	22.770.000.000	22.770.000.000
1.03.1.04.3.29.13.0000	1	04	03	1.02 03	Perbaikan Rumah Tidak Layak Huni dalam Kawasan Permukiman dengan Luas 10 (Sepuluh) Ha sampai dengan di Bawah 15 (Lima Belas) Ha	22.770.000.000	22.770.000.000	22.770.000.000
1.03.1.04.3.29.13.0000	1	04	05		PROGRAM PENINGKATAN PRASARANA, SARANA DAN UTILITAS UMUM (PSU)	86.994.500.000	86.994.500.000	86.994.500.000
1.03.1.04.3.29.13.0000	1	04	05	1.01	Urusan Penyelenggaraan PSU Permukiman	86.994.500.000	86.994.500.000	86.994.500.000
1.03.1.04.3.29.13.0000	1	04	05	1.01 01	Perencanaan Penyediaan PSU Permukiman	699.800.000	699.800.000	699.800.000
1.03.1.04.3.29.13.0000	1	04	05	1.01 02	Penyediaan Prasarana, Sarana, dan Utilitas Umum di Permukiman untuk Menunjang Fungsi Permukiman	86.294.700.000	86.294.700.000	86.294.700.000
1.03.1.04.3.29.13.0000	2				URUSAN PEMERINTAHAN WAJIB YANG TIDAK BERKAITAN DENGAN PELAYANAN DASAR	6.285.000.000	6.285.000.000	5.578.362.000
1.03.1.04.3.29.13.0000	2	22			URUSAN PEMERINTAHAN BIDANG KEBUDAYAAN	6.285.000.000	6.285.000.000	5.578.362.000
1.03.1.04.3.29.13.0000	2	22	08		PROGRAM PENYELENGGARAAN KEISTIMEWAAN YOGYAKARTA URUSAN KEBUDAYAAN	6.285.000.000	6.285.000.000	5.578.362.000
1.03.1.04.3.29.13.0000	2	22	08	1.08	Pengembangan Kearifan Lokal dan Potensi Budaya	6.285.000.000	6.285.000.000	5.578.362.000
1.03.1.04.3.29.13.0000	2	22	08	1.08 01	Pengembangan Lumbung Mataraman	6.285.000.000	6.285.000.000	5.578.362.000
1.03.1.04.3.29.13.0000	3				URUSAN PEMERINTAHAN PILIHAN	5.335.946.000	5.335.946.000	5.279.126.000
1.03.1.04.3.29.13.0000	3	29			URUSAN PEMERINTAHAN BIDANG ENERGI DAN SUMBER DAYA MINERAL	5.335.946.000	5.335.946.000	5.279.126.000
1.03.1.04.3.29.13.0000	3	29	02		PROGRAM PENGELOLAAN ASPEK KEGEOLAGIAN	649.417.700	649.417.700	649.417.700
1.03.1.04.3.29.13.0000	3	29	02	1.01	Penetapan Zona Konservasi Air Tanah pada Cekungan Air Tanah dalam Daerah Provinsi	404.417.700	404.417.700	404.417.700
1.03.1.04.3.29.13.0000	3	29	02	1.01 03	Pengendalian dan Pengawasan Pemanfaatan Zona Konservasi Air Tanah pada Cekungan Air Tanah	404.417.700	404.417.700	404.417.700

PROVINSI DI YOGYAKARTA
SINKRONISASI PROGRAM, KEGIATAN DAN SUB KEGIATAN PADA PERUBAHAN RKPD DAN PERUBAHAN PPAS
DENGAN PERATURAN DAERAH TENTANG PERUBAHAN APBD
TAHUN ANGGARAN 2022

Kode					Uraian	Perubahan RKPD (Rp)	Perubahan PPAS (Rp)	Perubahan APBD (Rp)
1.03.1.04.3.29.13.0000	3	29	02	1.02	Penatausahaan Izin Pengeboran, Izin Penggalian, Izin Pemakaian, dan Izin Pengusahaan Air Tanah dalam Daerah Provinsi	245.000.000	245.000.000	245.000.000
1.03.1.04.3.29.13.0000	3	29	02	1.02 03	Pengendalian dan Pengawasan Pelaksanaan Perizinan Pengeboran, Penggalian, Pemakaian, dan Pengusahaan Air Tanah	245.000.000	245.000.000	245.000.000
1.03.1.04.3.29.13.0000	3	29	03		PROGRAM PENGELOLAAN MINERAL DAN BATUBARA	761.266.000	761.266.000	704.446.000
1.03.1.04.3.29.13.0000	3	29	03	1.04	Penatausahaan Izin Pertambangan Rakyat untuk Komoditas Mineral Logam, Batubara, Mineral Bukan Logam, dan Batuan dalam Wilayah Pertambangan Rakyat	761.266.000	761.266.000	704.446.000
1.03.1.04.3.29.13.0000	3	29	03	1.04 03	Penyusunan dan Perumusan Rekomendasi Perizinan dan Informasi Izin Pertambangan Rakyat untuk Komoditas Mineral Logam, Batubara, Mineral Bukan Logam, dan Batuan dalam Wilayah Pertambangan Rakyat	248.104.000	248.104.000	207.904.000
1.03.1.04.3.29.13.0000	3	29	03	1.04 04	Pengendalian dan Pengawasan Pelaksanaan Perizinan Usaha Pertambangan Rakyat untuk Komoditas Mineral Logam, Batubara, Mineral Bukan Logam, dan Batuan dalam Wilayah Pertambangan Rakyat	513.162.000	513.162.000	496.542.000
1.03.1.04.3.29.13.0000	3	29	05		PROGRAM PENGELOLAAN ENERGI TERBARUKAN	388.972.300	388.972.300	388.972.300
1.03.1.04.3.29.13.0000	3	29	05	1.04	Pelaksanaan Konservasi Energi di Wilayah Provinsi	388.972.300	388.972.300	388.972.300
1.03.1.04.3.29.13.0000	3	29	05	1.04 04	Pengalokasian Anggaran untuk Program Konservasi Energi	388.972.300	388.972.300	388.972.300
1.03.1.04.3.29.13.0000	3	29	06		PROGRAM PENGELOLAAN KETENAGALISTRIKAN	3.536.290.000	3.536.290.000	3.536.290.000
1.03.1.04.3.29.13.0000	3	29	06	1.02	Penatausahaan Izin Operasi yang Fasilitas Instalasinya dalam Daerah Provinsi	241.390.000	241.390.000	241.390.000
1.03.1.04.3.29.13.0000	3	29	06	1.02 02	Penyusunan Rekomendasi Perizinan dan Informasi Izin Operasi yang Fasilitas Instalasinya dalam Daerah Provinsi	47.600.000	47.600.000	47.600.000
1.03.1.04.3.29.13.0000	3	29	06	1.02 03	Pengendalian dan Pengawasan Pelaksanaan Perizinan Operasi yang Fasilitas Instalasinya dalam Daerah Provinsi	193.790.000	193.790.000	193.790.000
1.03.1.04.3.29.13.0000	3	29	06	1.06	Penganggaran untuk Kelompok Masyarakat Tidak Mampu, Pembangunan Sarana Penyediaan Tenaga Listrik Belum Berkembang, Daerah Terpencil dan Perdesaan	3.294.900.000	3.294.900.000	3.294.900.000
1.03.1.04.3.29.13.0000	3	29	06	1.06 06	Pembangunan Sarana Penyediaan Tenaga Listrik Belum Berkembang, Daerah Terpencil dan Perdesaan	3.294.900.000	3.294.900.000	3.294.900.000

PROVINSI DI YOGYAKARTA
SINKRONISASI PROGRAM, KEGIATAN DAN SUB KEGIATAN PADA PERUBAHAN RKPD DAN PERUBAHAN PPAS
DENGAN PERATURAN DAERAH TENTANG PERUBAHAN APBD
TAHUN ANGGARAN 2022

Kode					Uraian	Perubahan RKPD (Rp)	Perubahan PPAS (Rp)	Perubahan APBD (Rp)
1.03.2.10.0.00.01.0000					DINAS PERTANAHAN DAN TATA RUANG	24.994.158.720	24.994.158.720	26.450.154.467
1.03.2.10.0.00.01.0000	1				URUSAN PEMERINTAHAN WAJIB YANG BERKAITAN DENGAN PELAYANAN DASAR	18.502.797.220	18.502.797.220	19.037.613.682
1.03.2.10.0.00.01.0000	1	03			URUSAN PEMERINTAHAN BIDANG PEKERJAAN UMUM DAN PENATAAN RUANG	18.502.797.220	18.502.797.220	19.037.613.682
1.03.2.10.0.00.01.0000	1	03	01		PROGRAM PENUNJANG URUSAN PEMERINTAHAN DAERAH PROVINSI	10.795.634.720	10.795.634.720	10.800.173.182
1.03.2.10.0.00.01.0000	1	03	01	1.01	Perencanaan, Penganggaran, dan Evaluasi Kinerja Perangkat Daerah	105.543.500	105.543.500	105.543.500
1.03.2.10.0.00.01.0000	1	03	01	1.01 01	Penyusunan Dokumen Perencanaan Perangkat Daerah	74.443.500	74.443.500	74.443.500
1.03.2.10.0.00.01.0000	1	03	01	1.01 04	Koordinasi dan Penyusunan DPA-SKPD	1.100.000	1.100.000	1.100.000
1.03.2.10.0.00.01.0000	1	03	01	1.01 07	Evaluasi Kinerja Perangkat Daerah	30.000.000	30.000.000	30.000.000
1.03.2.10.0.00.01.0000	1	03	01	1.02	Administrasi Keuangan Perangkat Daerah	9.164.335.870	9.164.335.870	9.168.874.332
1.03.2.10.0.00.01.0000	1	03	01	1.02 01	Penyediaan Gaji dan Tunjangan ASN	9.091.043.870	9.091.043.870	9.095.582.332
1.03.2.10.0.00.01.0000	1	03	01	1.02 03	Pelaksanaan Penatausahaan dan Pengujian/Verifikasi Keuangan SKPD	49.200.000	49.200.000	49.200.000
1.03.2.10.0.00.01.0000	1	03	01	1.02 05	Koordinasi dan Penyusunan Laporan Keuangan Akhir Tahun SKPD	3.898.000	3.898.000	3.898.000
1.03.2.10.0.00.01.0000	1	03	01	1.02 07	Koordinasi dan Penyusunan Laporan Keuangan Bulanan/Triwulanan/Semesteran SKPD	20.194.000	20.194.000	20.194.000
1.03.2.10.0.00.01.0000	1	03	01	1.03	Administrasi Barang Milik Daerah pada Perangkat Daerah	24.960.000	24.960.000	24.960.000
1.03.2.10.0.00.01.0000	1	03	01	1.03 06	Penatausahaan Barang Milik Daerah pada SKPD	24.960.000	24.960.000	24.960.000
1.03.2.10.0.00.01.0000	1	03	01	1.05	Administrasi Kepegawaian Perangkat Daerah	4.826.000	4.826.000	4.826.000
1.03.2.10.0.00.01.0000	1	03	01	1.05 05	Monitoring, Evaluasi, dan Penilaian Kinerja Pegawai	4.826.000	4.826.000	4.826.000
1.03.2.10.0.00.01.0000	1	03	01	1.06	Administrasi Umum Perangkat Daerah	407.203.000	407.203.000	407.203.000
1.03.2.10.0.00.01.0000	1	03	01	1.06 01	Penyediaan Komponen Instalasi Listrik/Penerangan Bangunan Kantor	15.775.000	15.775.000	15.775.000
1.03.2.10.0.00.01.0000	1	03	01	1.06 02	Penyediaan Peralatan dan Perlengkapan Kantor	72.061.000	72.061.000	72.061.000
1.03.2.10.0.00.01.0000	1	03	01	1.06 03	Penyediaan Peralatan Rumah Tangga	9.035.000	9.035.000	9.035.000
1.03.2.10.0.00.01.0000	1	03	01	1.06 05	Penyediaan Barang Cetak dan Penggandaan	43.608.500	43.608.500	43.608.500
1.03.2.10.0.00.01.0000	1	03	01	1.06 06	Penyediaan Bahan Bacaan dan Peraturan Perundang-undangan	9.540.000	9.540.000	9.540.000
1.03.2.10.0.00.01.0000	1	03	01	1.06 09	Penyelenggaraan Rapat Koordinasi dan Konsultasi SKPD	184.856.000	184.856.000	184.856.000

PROVINSI DI YOGYAKARTA
SINKRONISASI PROGRAM, KEGIATAN DAN SUB KEGIATAN PADA PERUBAHAN RKPD DAN PERUBAHAN PPAS
DENGAN PERATURAN DAERAH TENTANG PERUBAHAN APBD
TAHUN ANGGARAN 2022

Kode						Uraian	Perubahan RKPD (Rp)	Perubahan PPAS (Rp)	Perubahan APBD (Rp)
1.03.2.10.0.00.01.0000	1	03	01	1.06	11	Dukungan Pelaksanaan Sistem Pemerintahan Berbasis Elektronik pada SKPD	72.327.500	72.327.500	72.327.500
1.03.2.10.0.00.01.0000	1	03	01	1.08		Penyediaan Jasa Penunjang Urusan Pemerintahan Daerah	581.722.400	581.722.400	581.722.400
1.03.2.10.0.00.01.0000	1	03	01	1.08	01	Penyediaan Jasa Surat Menyurat	12.200.000	12.200.000	12.200.000
1.03.2.10.0.00.01.0000	1	03	01	1.08	02	Penyediaan Jasa Komunikasi, Sumber Daya Air dan Listrik	180.260.400	180.260.400	180.260.400
1.03.2.10.0.00.01.0000	1	03	01	1.08	04	Penyediaan Jasa Pelayanan Umum Kantor	389.262.000	389.262.000	389.262.000
1.03.2.10.0.00.01.0000	1	03	01	1.09		Pemeliharaan Barang Milik Daerah Penunjang Urusan Pemerintahan Daerah	507.043.950	507.043.950	507.043.950
1.03.2.10.0.00.01.0000	1	03	01	1.09	02	Penyediaan Jasa Pemeliharaan, Biaya Pemeliharaan, Pajak dan Perizinan Kendaraan Dinas Operasional atau Lapangan	278.001.200	278.001.200	278.001.200
1.03.2.10.0.00.01.0000	1	03	01	1.09	06	Pemeliharaan Peralatan dan Mesin Lainnya	106.270.000	106.270.000	106.270.000
1.03.2.10.0.00.01.0000	1	03	01	1.09	09	Pemeliharaan/Rehabilitasi Gedung Kantor dan Bangunan Lainnya	122.772.750	122.772.750	122.772.750
1.03.2.10.0.00.01.0000	1	03	12			PROGRAM PENYELENGGARAAN PENATAAN RUANG	823.164.000	823.164.000	988.124.000
1.03.2.10.0.00.01.0000	1	03	12	1.01		Penetapan Rencana Tata Ruang Wilayah dan Rencana Rinci Tata Ruang Provinsi	164.960.000	164.960.000	329.920.000
1.03.2.10.0.00.01.0000	1	03	12	1.01	04	Sosialisasi Kebijakan dan Peraturan Perundang-Undangan Bidang Penataan Ruang	164.960.000	164.960.000	329.920.000
1.03.2.10.0.00.01.0000	1	03	12	1.03		Koordinasi dan Sinkronisasi Pemanfaatan Ruang Daerah Provinsi	309.774.000	309.774.000	309.774.000
1.03.2.10.0.00.01.0000	1	03	12	1.03	01	Koordinasi dan Sinkronisasi Pemanfaatan Ruang untuk Investasi dan Pembangunan Daerah	309.774.000	309.774.000	309.774.000
1.03.2.10.0.00.01.0000	1	03	12	1.04		Koordinasi dan Sinkronisasi Pengendalian Pemanfaatan Ruang Daerah Provinsi	348.430.000	348.430.000	348.430.000
1.03.2.10.0.00.01.0000	1	03	12	1.04	02	Koordinasi dan Sinkronisasi Penertiban dan Penegakan Hukum Bidang Penataan Ruang	139.840.000	139.840.000	139.840.000
1.03.2.10.0.00.01.0000	1	03	12	1.04	04	Koordinasi Pelaksanaan Penataan Ruang	208.590.000	208.590.000	208.590.000
1.03.2.10.0.00.01.0000	1	03	13			PROGRAM PENYELENGGARAAN KEISTIMEWAAN YOGYAKARTA URUSAN TATA RUANG	6.883.998.500	6.883.998.500	7.249.316.500
1.03.2.10.0.00.01.0000	1	03	13	1.01		Perencanaan Tata Ruang Satuan Ruang Strategis Kasultanan dan Kadipaten	6.223.998.500	6.223.998.500	6.600.739.150
1.03.2.10.0.00.01.0000	1	03	13	1.01	03	Penyusunan Rencana Induk Satuan Ruang Strategis Kasultanan dan Kadipaten	960.974.000	960.974.000	796.743.050

PROVINSI DI YOGYAKARTA
SINKRONISASI PROGRAM, KEGIATAN DAN SUB KEGIATAN PADA PERUBAHAN RKPD DAN PERUBAHAN PPAS
DENGAN PERATURAN DAERAH TENTANG PERUBAHAN APBD
TAHUN ANGGARAN 2022

Kode						Uraian	Perubahan RKPD (Rp)	Perubahan PPAS (Rp)	Perubahan APBD (Rp)
1.03.2.10.0.00.01.0000	1	03	13	1.01	05	Perencanaan Program/Kegiatan Urusan Tata Ruang	4.963.024.500	4.963.024.500	5.353.996.100
1.03.2.10.0.00.01.0000	1	03	13	1.01	06	Penyebarluasan Informasi Rencana Tata Ruang	300.000.000	300.000.000	450.000.000
1.03.2.10.0.00.01.0000	1	03	13	1.03		Pengendalian Pemanfaatan Penataan Ruang Satuan Ruang Strategis	510.000.000	510.000.000	498.577.350
1.03.2.10.0.00.01.0000	1	03	13	1.03	01	Pengawasan Penyelenggaraan Penataan Ruang	510.000.000	510.000.000	498.577.350
1.03.2.10.0.00.01.0000	1	03	13	1.04		Sarana dan Prasarana Keistimewaan Urusan Tata Ruang	150.000.000	150.000.000	150.000.000
1.03.2.10.0.00.01.0000	1	03	13	1.04	01	Pengadaan Sarana dan Prasarana Pendukung Pelaksanaan Kegiatan Keistimewaan Urusan Tata Ruang	150.000.000	150.000.000	150.000.000
1.03.2.10.0.00.01.0000	2					URUSAN PEMERINTAHAN WAJIB YANG TIDAK BERKAITAN DENGAN PELAYANAN DASAR	6.491.361.500	6.491.361.500	7.412.540.785
1.03.2.10.0.00.01.0000	2	10				URUSAN PEMERINTAHAN BIDANG PERTANAHAN	6.491.361.500	6.491.361.500	7.412.540.785
1.03.2.10.0.00.01.0000	2	10	03			PROGRAM PENGADAAN TANAH UNTUK KEPENTINGAN UMUM	34.400.000	34.400.000	34.400.000
1.03.2.10.0.00.01.0000	2	10	03	1.01		Penetapan Lokasi Pengadaan Tanah untuk Kepentingan Umum di Wilayah Provinsi	34.400.000	34.400.000	34.400.000
1.03.2.10.0.00.01.0000	2	10	03	1.01	01	Pemberitahuan, Pendataan Awal Lokasi, Konsultasi Publik Rencana Pembangunan dan Penetapan Lokasi Pengadaan Tanah untuk Kepentingan Umum	34.400.000	34.400.000	34.400.000
1.03.2.10.0.00.01.0000	2	10	11			PROGRAM PENYELENGGARAAN KEISTIMEWAAN YOGYAKARTA URUSAN PERTANAHAN	6.456.961.500	6.456.961.500	7.378.140.785
1.03.2.10.0.00.01.0000	2	10	11	1.01		Pengelolaan Tanah Kasultanan dan Tanah Kadipaten	6.456.961.500	6.456.961.500	7.378.140.785
1.03.2.10.0.00.01.0000	2	10	11	1.01	01	Penatausahaan Tanah Kasultanan dan Tanah Kadipaten	1.299.957.000	1.299.957.000	1.366.596.100
1.03.2.10.0.00.01.0000	2	10	11	1.01	02	Pemeliharaan Dokumen Pertanahan	949.439.000	949.439.000	949.439.000
1.03.2.10.0.00.01.0000	2	10	11	1.01	04	Pengawasan Tanah Kasultanan, Tanah Kadipaten, dan Tanah Desa	219.368.000	219.368.000	219.368.000
1.03.2.10.0.00.01.0000	2	10	11	1.01	05	Perencanaan Program/Kegiatan Urusan Pertanahan	1.003.762.800	1.003.762.800	962.900.800
1.03.2.10.0.00.01.0000	2	10	11	1.01	06	Monitoring dan Evaluasi Pelaksanaan Program/Kegiatan Urusan Pertanahan	274.932.200	274.932.200	267.378.200
1.03.2.10.0.00.01.0000	2	10	11	1.01	07	Pengembangan dan Pemanfaatan Sistem Informasi Pertanahan	307.776.500	307.776.500	381.327.145
1.03.2.10.0.00.01.0000	2	10	11	1.01	08	Penyiapan Bahan Pertimbangan Teknis Ijin Penggunaan Tanah Kasultanan dan Kadipaten	1.276.502.000	1.276.502.000	1.503.830.540
1.03.2.10.0.00.01.0000	2	10	11	1.01	09	Penanganan Keberatan dan Sengketa Pertanahan Tanah Kasultanan, Tanah Kadipaten dan Tanah Desa	276.824.000	276.824.000	218.574.000

PROVINSI DI YOGYAKARTA
SINKRONISASI PROGRAM, KEGIATAN DAN SUB KEGIATAN PADA PERUBAHAN RKPD DAN PERUBAHAN PPAS
DENGAN PERATURAN DAERAH TENTANG PERUBAHAN APBD
TAHUN ANGGARAN 2022

Kode						Uraian	Perubahan RKPD (Rp)	Perubahan PPAS (Rp)	Perubahan APBD (Rp)
1.03.2.10.0.00.01.0000	2	10	11	1.01	11	Pengadaan Sarana dan Prasarana Pendukung Pelaksanaan Kegiatan Keistimewaan Urusan Pertanahan	848.400.000	848.400.000	1.508.727.000
1.05.2.22.0.00.01.0000						SATUAN POLISI PAMONG PRAJA	33.146.384.249	33.146.384.249	33.497.419.640
1.05.2.22.0.00.01.0000	1					URUSAN PEMERINTAHAN WAJIB YANG BERKAITAN DENGAN PELAYANAN DASAR	21.067.593.249	21.067.593.249	21.448.593.249
1.05.2.22.0.00.01.0000	1	05				URUSAN PEMERINTAHAN BIDANG KETENTERAMAN DAN KETERTIBAN UMUM SERTA PERLINDUNGAN MASYARAKAT	21.067.593.249	21.067.593.249	21.448.593.249
1.05.2.22.0.00.01.0000	1	05	01			PROGRAM PENUNJANG URUSAN PEMERINTAHAN DAERAH PROVINSI	16.687.775.464	16.687.775.464	16.687.775.464
1.05.2.22.0.00.01.0000	1	05	01	1.01		Perencanaan, Penganggaran, dan Evaluasi Kinerja Perangkat Daerah	133.619.000	133.619.000	133.619.000
1.05.2.22.0.00.01.0000	1	05	01	1.01	01	Penyusunan Dokumen Perencanaan Perangkat Daerah	59.368.000	59.368.000	59.368.000
1.05.2.22.0.00.01.0000	1	05	01	1.01	04	Koordinasi dan Penyusunan DPA-SKPD	48.729.000	48.729.000	48.729.000
1.05.2.22.0.00.01.0000	1	05	01	1.01	07	Evaluasi Kinerja Perangkat Daerah	25.522.000	25.522.000	25.522.000
1.05.2.22.0.00.01.0000	1	05	01	1.02		Administrasi Keuangan Perangkat Daerah	13.847.846.064	13.847.846.064	13.847.846.064
1.05.2.22.0.00.01.0000	1	05	01	1.02	01	Penyediaan Gaji dan Tunjangan ASN	13.794.027.064	13.794.027.064	13.794.027.064
1.05.2.22.0.00.01.0000	1	05	01	1.02	03	Pelaksanaan Penatausahaan dan Pengujian/Verifikasi Keuangan SKPD	36.840.000	36.840.000	36.840.000
1.05.2.22.0.00.01.0000	1	05	01	1.02	07	Koordinasi dan Penyusunan Laporan Keuangan Bulanan/Triwulanan/Semesteran SKPD	16.979.000	16.979.000	16.979.000
1.05.2.22.0.00.01.0000	1	05	01	1.03		Administrasi Barang Milik Daerah pada Perangkat Daerah	11.400.000	11.400.000	11.400.000
1.05.2.22.0.00.01.0000	1	05	01	1.03	06	Penatausahaan Barang Milik Daerah pada SKPD	11.400.000	11.400.000	11.400.000
1.05.2.22.0.00.01.0000	1	05	01	1.05		Administrasi Kepegawaian Perangkat Daerah	125.906.000	125.906.000	125.906.000
1.05.2.22.0.00.01.0000	1	05	01	1.05	02	Pengadaan Pakaian Dinas Beserta Atribut Kelengkapannya	115.200.000	115.200.000	115.200.000
1.05.2.22.0.00.01.0000	1	05	01	1.05	05	Monitoring, Evaluasi, dan Penilaian Kinerja Pegawai	7.243.000	7.243.000	7.243.000
1.05.2.22.0.00.01.0000	1	05	01	1.05	09	Pendidikan dan Pelatihan Pegawai Berdasarkan Tugas dan Fungsi	3.463.000	3.463.000	3.463.000
1.05.2.22.0.00.01.0000	1	05	01	1.05	10	Sosialisasi Peraturan Perundang-Undangan	0	0	0
1.05.2.22.0.00.01.0000	1	05	01	1.06		Administrasi Umum Perangkat Daerah	419.820.500	419.820.500	419.820.500
1.05.2.22.0.00.01.0000	1	05	01	1.06	01	Penyediaan Komponen Instalasi Listrik/Penerangan Bangunan Kantor	1.954.000	1.954.000	1.954.000
1.05.2.22.0.00.01.0000	1	05	01	1.06	02	Penyediaan Peralatan dan Perlengkapan Kantor	9.246.000	9.246.000	9.246.000

PROVINSI DI YOGYAKARTA
SINKRONISASI PROGRAM, KEGIATAN DAN SUB KEGIATAN PADA PERUBAHAN RKPD DAN PERUBAHAN PPAS
DENGAN PERATURAN DAERAH TENTANG PERUBAHAN APBD
TAHUN ANGGARAN 2022

Kode						Uraian	Perubahan RKPD (Rp)	Perubahan PPAS (Rp)	Perubahan APBD (Rp)
1.05.2.22.0.00.01.0000	1	05	01	1.06	05	Penyediaan Barang Cetak dan Penggandaan	13.199.500	13.199.500	13.199.500
1.05.2.22.0.00.01.0000	1	05	01	1.06	06	Penyediaan Bahan Bacaan dan Peraturan Perundang-undangan	2.580.000	2.580.000	2.580.000
1.05.2.22.0.00.01.0000	1	05	01	1.06	09	Penyelenggaraan Rapat Koordinasi dan Konsultasi SKPD	252.601.000	252.601.000	252.601.000
1.05.2.22.0.00.01.0000	1	05	01	1.06	11	Dukungan Pelaksanaan Sistem Pemerintahan Berbasis Elektronik pada SKPD	140.240.000	140.240.000	140.240.000
1.05.2.22.0.00.01.0000	1	05	01	1.07		Pengadaan Barang Milik Daerah Penunjang Urusan Pemerintah Daerah	91.568.000	91.568.000	91.568.000
1.05.2.22.0.00.01.0000	1	05	01	1.07	05	Pengadaan Mebel	46.209.000	46.209.000	46.209.000
1.05.2.22.0.00.01.0000	1	05	01	1.07	06	Pengadaan Peralatan dan Mesin Lainnya	19.193.000	19.193.000	19.193.000
1.05.2.22.0.00.01.0000	1	05	01	1.07	10	Pengadaan Sarana dan Prasarana Gedung Kantor atau Bangunan Lainnya	26.166.000	26.166.000	26.166.000
1.05.2.22.0.00.01.0000	1	05	01	1.08		Penyediaan Jasa Penunjang Urusan Pemerintahan Daerah	494.580.450	494.580.450	494.580.450
1.05.2.22.0.00.01.0000	1	05	01	1.08	01	Penyediaan Jasa Surat Menyurat	10.001.000	10.001.000	10.001.000
1.05.2.22.0.00.01.0000	1	05	01	1.08	02	Penyediaan Jasa Komunikasi, Sumber Daya Air dan Listrik	158.569.850	158.569.850	158.569.850
1.05.2.22.0.00.01.0000	1	05	01	1.08	04	Penyediaan Jasa Pelayanan Umum Kantor	326.009.600	326.009.600	326.009.600
1.05.2.22.0.00.01.0000	1	05	01	1.09		Pemeliharaan Barang Milik Daerah Penunjang Urusan Pemerintahan Daerah	1.563.035.450	1.563.035.450	1.563.035.450
1.05.2.22.0.00.01.0000	1	05	01	1.09	02	Penyediaan Jasa Pemeliharaan, Biaya Pemeliharaan, Pajak dan Perizinan Kendaraan Dinas Operasional atau Lapangan	654.976.200	654.976.200	654.976.200
1.05.2.22.0.00.01.0000	1	05	01	1.09	05	Pemeliharaan Mebel	600.000	600.000	600.000
1.05.2.22.0.00.01.0000	1	05	01	1.09	06	Pemeliharaan Peralatan dan Mesin Lainnya	25.789.000	25.789.000	25.789.000
1.05.2.22.0.00.01.0000	1	05	01	1.09	09	Pemeliharaan/Rehabilitasi Gedung Kantor dan Bangunan Lainnya	881.670.250	881.670.250	881.670.250
1.05.2.22.0.00.01.0000	1	05	02			PROGRAM PENINGKATAN KETENTERAMAN DAN KETERTIBAN UMUM	4.379.817.785	4.379.817.785	4.760.817.785
1.05.2.22.0.00.01.0000	1	05	02	1.01		Penanganan Gangguan Ketenteraman dan Ketertiban Umum Lintas Daerah Kabupaten/Kota dalam 1 (satu) Daerah Provinsi	3.353.226.500	3.353.226.500	3.353.226.500
1.05.2.22.0.00.01.0000	1	05	02	1.01	01	Pencegahan Gangguan Ketenteraman dan Ketertiban Umum melalui Deteksi Dini dan Cegah Dini, Pembinaan dan Penyuluhan, Pelaksanaan Patroli, Pengamanan, dan Pengawasan	2.153.548.500	2.153.548.500	2.153.548.500

PROVINSI DI YOGYAKARTA
SINKRONISASI PROGRAM, KEGIATAN DAN SUB KEGIATAN PADA PERUBAHAN RKPD DAN PERUBAHAN PPAS
DENGAN PERATURAN DAERAH TENTANG PERUBAHAN APBD
TAHUN ANGGARAN 2022

Kode						Uraian	Perubahan RKPD (Rp)	Perubahan PPAS (Rp)	Perubahan APBD (Rp)
1.05.2.22.0.00.01.0000	1	05	02	1.01	04	Pemberdayaan Perlindungan Masyarakat dalam rangka Ketenteraman dan Ketertiban Umum	992.968.000	992.968.000	992.968.000
1.05.2.22.0.00.01.0000	1	05	02	1.01	05	Peningkatan Kapasitas SDM Satuan Polisi Pamongpraja dan Satuan Perlindungan Masyarakat termasuk dalam Pelaksanaan Tugas yang bernuansa Hak Asasi Manusia	156.916.000	156.916.000	156.916.000
1.05.2.22.0.00.01.0000	1	05	02	1.01	06	Kerja sama antar Lembaga dan Kemitraan dalam Teknik Pencegahan Kejahatan	49.794.000	49.794.000	49.794.000
1.05.2.22.0.00.01.0000	1	05	02	1.02		Penegakan Peraturan Daerah Provinsi dan Peraturan Gubernur	1.026.591.285	1.026.591.285	1.407.591.285
1.05.2.22.0.00.01.0000	1	05	02	1.02	01	Sosialisasi Penegakan Peraturan Daerah dan Peraturan Gubernur	522.996.285	522.996.285	903.996.285
1.05.2.22.0.00.01.0000	1	05	02	1.02	03	Penanganan atas Pelanggaran Peraturan Daerah dan Peraturan Gubernur	503.595.000	503.595.000	503.595.000
1.05.2.22.0.00.01.0000	2					URUSAN PEMERINTAHAN WAJIB YANG TIDAK BERKAITAN DENGAN PELAYANAN DASAR	12.078.791.000	12.078.791.000	12.048.826.391
1.05.2.22.0.00.01.0000	2	22				URUSAN PEMERINTAHAN BIDANG KEBUDAYAAN	12.078.791.000	12.078.791.000	12.048.826.391
1.05.2.22.0.00.01.0000	2	22	08			PROGRAM PENYELENGGARAAN KEISTIMEWAAN YOGYAKARTA URUSAN KEBUDAYAAN	12.078.791.000	12.078.791.000	12.048.826.391
1.05.2.22.0.00.01.0000	2	22	08	1.09		Adat, Seni, Tradisi dan Lembaga Budaya	12.078.791.000	12.078.791.000	12.048.826.391
1.05.2.22.0.00.01.0000	2	22	08	1.09	17	Pembinaan Jagawarga	12.078.791.000	12.078.791.000	12.048.826.391
1.05.2.22.0.00.04.0000						BADAN PENANGGULANGAN BENCANA DAERAH	26.173.694.772	26.173.694.772	26.306.663.572
1.05.2.22.0.00.04.0000	1					URUSAN PEMERINTAHAN WAJIB YANG BERKAITAN DENGAN PELAYANAN DASAR	25.334.694.772	25.334.694.772	25.334.694.772
1.05.2.22.0.00.04.0000	1	05				URUSAN PEMERINTAHAN BIDANG KETENTERAMAN DAN KETERTIBAN UMUM SERTA PERLINDUNGAN MASYARAKAT	25.334.694.772	25.334.694.772	25.334.694.772
1.05.2.22.0.00.04.0000	1	05	01			PROGRAM PENUNJANG URUSAN PEMERINTAHAN DAERAH PROVINSI	13.716.297.768	13.716.297.768	13.716.297.768
1.05.2.22.0.00.04.0000	1	05	01	1.01		Perencanaan, Penganggaran, dan Evaluasi Kinerja Perangkat Daerah	86.098.000	86.098.000	86.098.000
1.05.2.22.0.00.04.0000	1	05	01	1.01	01	Penyusunan Dokumen Perencanaan Perangkat Daerah	46.232.000	46.232.000	46.232.000
1.05.2.22.0.00.04.0000	1	05	01	1.01	07	Evaluasi Kinerja Perangkat Daerah	39.866.000	39.866.000	39.866.000
1.05.2.22.0.00.04.0000	1	05	01	1.02		Administrasi Keuangan Perangkat Daerah	9.995.920.068	9.995.920.068	9.995.920.068
1.05.2.22.0.00.04.0000	1	05	01	1.02	01	Penyediaan Gaji dan Tunjangan ASN	9.923.551.068	9.923.551.068	9.923.551.068
1.05.2.22.0.00.04.0000	1	05	01	1.02	03	Pelaksanaan Penatausahaan dan Pengujian/Verifikasi Keuangan SKPD	42.600.000	42.600.000	42.600.000

PROVINSI DI YOGYAKARTA
SINKRONISASI PROGRAM, KEGIATAN DAN SUB KEGIATAN PADA PERUBAHAN RKPD DAN PERUBAHAN PPAS
DENGAN PERATURAN DAERAH TENTANG PERUBAHAN APBD
TAHUN ANGGARAN 2022

Kode					Uraian	Perubahan RKPD (Rp)	Perubahan PPAS (Rp)	Perubahan APBD (Rp)
1.05.2.22.0.00.04.0000	1	05	01	1.02 05	Koordinasi dan Penyusunan Laporan Keuangan Akhir Tahun SKPD	9.385.000	9.385.000	9.385.000
1.05.2.22.0.00.04.0000	1	05	01	1.02 07	Koordinasi dan Penyusunan Laporan Keuangan Bulanan/Triwulanan/Semesteran SKPD	18.384.000	18.384.000	18.384.000
1.05.2.22.0.00.04.0000	1	05	01	1.02 08	Penyusunan Pelaporan dan Analisis Prognosis Realisasi Anggaran	2.000.000	2.000.000	2.000.000
1.05.2.22.0.00.04.0000	1	05	01	1.03	Administrasi Barang Milik Daerah pada Perangkat Daerah	22.500.000	22.500.000	22.500.000
1.05.2.22.0.00.04.0000	1	05	01	1.03 06	Penatausahaan Barang Milik Daerah pada SKPD	22.500.000	22.500.000	22.500.000
1.05.2.22.0.00.04.0000	1	05	01	1.06	Administrasi Umum Perangkat Daerah	564.869.000	564.869.000	564.869.000
1.05.2.22.0.00.04.0000	1	05	01	1.06 01	Penyediaan Komponen Instalasi Listrik/Penerangan Bangunan Kantor	30.000.000	30.000.000	30.000.000
1.05.2.22.0.00.04.0000	1	05	01	1.06 02	Penyediaan Peralatan dan Perlengkapan Kantor	37.344.000	37.344.000	37.344.000
1.05.2.22.0.00.04.0000	1	05	01	1.06 05	Penyediaan Barang Cetak dan Penggandaan	46.990.000	46.990.000	46.990.000
1.05.2.22.0.00.04.0000	1	05	01	1.06 06	Penyediaan Bahan Bacaan dan Peraturan Perundang-undangan	10.000.000	10.000.000	10.000.000
1.05.2.22.0.00.04.0000	1	05	01	1.06 09	Penyelenggaraan Rapat Koordinasi dan Konsultasi SKPD	440.535.000	440.535.000	440.535.000
1.05.2.22.0.00.04.0000	1	05	01	1.07	Pengadaan Barang Milik Daerah Penunjang Urusan Pemerintah Daerah	93.891.600	93.891.600	93.891.600
1.05.2.22.0.00.04.0000	1	05	01	1.07 06	Pengadaan Peralatan dan Mesin Lainnya	93.891.600	93.891.600	93.891.600
1.05.2.22.0.00.04.0000	1	05	01	1.08	Penyediaan Jasa Penunjang Urusan Pemerintahan Daerah	1.459.327.200	1.459.327.200	1.459.327.200
1.05.2.22.0.00.04.0000	1	05	01	1.08 01	Penyediaan Jasa Surat Menyurat	488.300	488.300	488.300
1.05.2.22.0.00.04.0000	1	05	01	1.08 02	Penyediaan Jasa Komunikasi, Sumber Daya Air dan Listrik	674.650.600	674.650.600	674.650.600
1.05.2.22.0.00.04.0000	1	05	01	1.08 04	Penyediaan Jasa Pelayanan Umum Kantor	784.188.300	784.188.300	784.188.300
1.05.2.22.0.00.04.0000	1	05	01	1.09	Pemeliharaan Barang Milik Daerah Penunjang Urusan Pemerintahan Daerah	1.493.691.900	1.493.691.900	1.493.691.900
1.05.2.22.0.00.04.0000	1	05	01	1.09 01	Penyediaan Jasa Pemeliharaan, Biaya Pemeliharaan dan Pajak Kendaraan Perorangan Dinas atau Kendaraan Dinas Jabatan	599.992.900	599.992.900	599.992.900
1.05.2.22.0.00.04.0000	1	05	01	1.09 05	Pemeliharaan Mebel	5.400.000	5.400.000	5.400.000
1.05.2.22.0.00.04.0000	1	05	01	1.09 06	Pemeliharaan Peralatan dan Mesin Lainnya	405.299.000	405.299.000	405.299.000
1.05.2.22.0.00.04.0000	1	05	01	1.09 09	Pemeliharaan/Rehabilitasi Gedung Kantor dan Bangunan Lainnya	483.000.000	483.000.000	483.000.000
1.05.2.22.0.00.04.0000	1	05	03		PROGRAM PENANGGULANGAN BENCANA	11.618.397.004	11.618.397.004	11.618.397.004

PROVINSI DI YOGYAKARTA
SINKRONISASI PROGRAM, KEGIATAN DAN SUB KEGIATAN PADA PERUBAHAN RKPD DAN PERUBAHAN PPAS
DENGAN PERATURAN DAERAH TENTANG PERUBAHAN APBD
TAHUN ANGGARAN 2022

Kode					Uraian	Perubahan RKPD (Rp)	Perubahan PPAS (Rp)	Perubahan APBD (Rp)
1.05.2.22.0.00.04.0000	1	05	03	1.01	Pelayanan Informasi Rawan Bencana Provinsi	1.034.947.000	1.034.947.000	1.034.947.000
1.05.2.22.0.00.04.0000	1	05	03	1.01 01	Penyusunan Kajian Risiko Bencana Provinsi	226.947.000	226.947.000	226.947.000
1.05.2.22.0.00.04.0000	1	05	03	1.01 02	Sosialisasi, Komunikasi, Informasi dan Edukasi (KIE) Rawan Bencana Provinsi (Per Jenis Bencana)	808.000.000	808.000.000	808.000.000
1.05.2.22.0.00.04.0000	1	05	03	1.02	Pelayanan Pencegahan dan Kesiapsiagaan terhadap Bencana	8.832.332.254	8.832.332.254	8.832.332.254
1.05.2.22.0.00.04.0000	1	05	03	1.02 01	Penyusunan Rencana Penanggulangan Bencana	206.121.000	206.121.000	206.121.000
1.05.2.22.0.00.04.0000	1	05	03	1.02 02	Pelatihan Pencegahan dan Mitigasi Bencana	33.553.000	33.553.000	33.553.000
1.05.2.22.0.00.04.0000	1	05	03	1.02 03	Pengendalian Operasi dan Penyediaan Sarana Prasarana Kesiapsiagaan terhadap Bencana	894.534.500	894.534.500	894.534.500
1.05.2.22.0.00.04.0000	1	05	03	1.02 04	Penyediaan Peralatan Perlindungan dan Kesiapsiagaan Bencana	2.595.817.000	2.595.817.000	2.595.817.000
1.05.2.22.0.00.04.0000	1	05	03	1.02 06	Penguatan Kapasitas Kawasan untuk Pencegahan dan Kesiapsiagaan Bencana	4.670.600.000	4.670.600.000	4.670.600.000
1.05.2.22.0.00.04.0000	1	05	03	1.02 07	Penanganan Pascabencana Provinsi	171.337.000	171.337.000	171.337.000
1.05.2.22.0.00.04.0000	1	05	03	1.02 08	Pengembangan Kapasitas Tim Reaksi Cepat (TRC) Bencana	260.369.754	260.369.754	260.369.754
1.05.2.22.0.00.04.0000	1	05	03	1.03	Pelayanan Penyelamatan dan Evakuasi Korban Bencana	1.643.448.000	1.643.448.000	1.643.448.000
1.05.2.22.0.00.04.0000	1	05	03	1.03 02	Respon Cepat Penanganan Darurat Bencana	250.194.000	250.194.000	250.194.000
1.05.2.22.0.00.04.0000	1	05	03	1.03 04	Penyediaan Logistik Penyelamatan dan Evakuasi Korban Bencana	1.393.254.000	1.393.254.000	1.393.254.000
1.05.2.22.0.00.04.0000	1	05	03	1.04	Penataan Sistem Dasar Penanggulangan Bencana	107.669.750	107.669.750	107.669.750
1.05.2.22.0.00.04.0000	1	05	03	1.04 01	Penyusunan Regulasi Penanggulangan Bencana Daerah	69.119.750	69.119.750	69.119.750
1.05.2.22.0.00.04.0000	1	05	03	1.04 03	Kerjasama Antar Lembaga dan Kemitraan dalam Penanggulangan Bencana	38.550.000	38.550.000	38.550.000
1.05.2.22.0.00.04.0000	2				URUSAN PEMERINTAHAN WAJIB YANG TIDAK BERKAITAN DENGAN PELAYANAN DASAR	839.000.000	839.000.000	971.968.800
1.05.2.22.0.00.04.0000	2	22			URUSAN PEMERINTAHAN BIDANG KEBUDAYAAN	839.000.000	839.000.000	971.968.800
1.05.2.22.0.00.04.0000	2	22	08		PROGRAM PENYELENGGARAAN KEISTIMEWAAN YOGYAKARTA URUSAN KEBUDAYAAN	839.000.000	839.000.000	971.968.800
1.05.2.22.0.00.04.0000	2	22	08	1.04	Pelestarian Cagar Budaya dan Warisan Budaya	550.000.000	550.000.000	482.519.000
1.05.2.22.0.00.04.0000	2	22	08	1.04 03	Nominasi Warisan Budaya Nasional dan Dunia	550.000.000	550.000.000	482.519.000

PROVINSI DI YOGYAKARTA
SINKRONISASI PROGRAM, KEGIATAN DAN SUB KEGIATAN PADA PERUBAHAN RKPD DAN PERUBAHAN PPAS
DENGAN PERATURAN DAERAH TENTANG PERUBAHAN APBD
TAHUN ANGGARAN 2022

Kode					Uraian	Perubahan RKPD (Rp)	Perubahan PPAS (Rp)	Perubahan APBD (Rp)
1.05.2.22.0.00.04.0000	2	22	08	1.09	Adat, Seni, Tradisi dan Lembaga Budaya	289.000.000	289.000.000	489.449.800
1.05.2.22.0.00.04.0000	2	22	08	1.09 23	Pembangunan Ketahanan Sosial Budaya	289.000.000	289.000.000	489.449.800
1.06.2.22.0.00.01.0000					DINAS SOSIAL	125.269.222.242	125.269.222.242	128.135.177.242
1.06.2.22.0.00.01.0000	1				URUSAN PEMERINTAHAN WAJIB YANG BERKAITAN DENGAN PELAYANAN DASAR	119.347.685.742	119.347.685.742	121.950.305.742
1.06.2.22.0.00.01.0000	1	06			URUSAN PEMERINTAHAN BIDANG SOSIAL	119.347.685.742	119.347.685.742	121.950.305.742
1.06.2.22.0.00.01.0000	1	06	01		PROGRAM PENUNJANG URUSAN PEMERINTAHAN DAERAH PROVINSI	74.357.552.442	74.357.552.442	74.357.552.442
1.06.2.22.0.00.01.0000	1	06	01	1.01	Perencanaan, Penganggaran, dan Evaluasi Kinerja Perangkat Daerah	185.600.000	185.600.000	185.600.000
1.06.2.22.0.00.01.0000	1	06	01	1.01 01	Penyusunan Dokumen Perencanaan Perangkat Daerah	134.903.000	134.903.000	134.903.000
1.06.2.22.0.00.01.0000	1	06	01	1.01 04	Koordinasi dan Penyusunan DPA-SKPD	24.247.000	24.247.000	24.247.000
1.06.2.22.0.00.01.0000	1	06	01	1.01 07	Evaluasi Kinerja Perangkat Daerah	26.450.000	26.450.000	26.450.000
1.06.2.22.0.00.01.0000	1	06	01	1.02	Administrasi Keuangan Perangkat Daerah	40.711.345.804	40.711.345.804	40.711.345.804
1.06.2.22.0.00.01.0000	1	06	01	1.02 01	Penyediaan Gaji dan Tunjangan ASN	40.683.263.804	40.683.263.804	40.683.263.804
1.06.2.22.0.00.01.0000	1	06	01	1.02 05	Koordinasi dan Penyusunan Laporan Keuangan Akhir Tahun SKPD	6.090.000	6.090.000	6.090.000
1.06.2.22.0.00.01.0000	1	06	01	1.02 07	Koordinasi dan Penyusunan Laporan Keuangan Bulanan/Triwulanan/Semesteran SKPD	21.992.000	21.992.000	21.992.000
1.06.2.22.0.00.01.0000	1	06	01	1.05	Administrasi Kepegawaian Perangkat Daerah	58.150.000	58.150.000	58.150.000
1.06.2.22.0.00.01.0000	1	06	01	1.05 02	Pengadaan Pakaian Dinas Beserta Atribut Kelengkapannya	19.950.000	19.950.000	19.950.000
1.06.2.22.0.00.01.0000	1	06	01	1.05 05	Monitoring, Evaluasi, dan Penilaian Kinerja Pegawai	38.200.000	38.200.000	38.200.000
1.06.2.22.0.00.01.0000	1	06	01	1.06	Administrasi Umum Perangkat Daerah	1.793.808.900	1.793.808.900	1.793.808.900
1.06.2.22.0.00.01.0000	1	06	01	1.06 01	Penyediaan Komponen Instalasi Listrik/Penerangan Bangunan Kantor	228.764.000	228.764.000	228.764.000
1.06.2.22.0.00.01.0000	1	06	01	1.06 02	Penyediaan Peralatan dan Perlengkapan Kantor	242.337.800	242.337.800	242.337.800
1.06.2.22.0.00.01.0000	1	06	01	1.06 03	Penyediaan Peralatan Rumah Tangga	120.995.900	120.995.900	120.995.900
1.06.2.22.0.00.01.0000	1	06	01	1.06 04	Penyediaan Bahan Logistik Kantor	628.562.000	628.562.000	628.562.000
1.06.2.22.0.00.01.0000	1	06	01	1.06 05	Penyediaan Barang Cetak dan Penggandaan	150.328.200	150.328.200	150.328.200
1.06.2.22.0.00.01.0000	1	06	01	1.06 06	Penyediaan Bahan Bacaan dan Peraturan Perundang-undangan	31.560.000	31.560.000	31.560.000
1.06.2.22.0.00.01.0000	1	06	01	1.06 09	Penyelenggaraan Rapat Koordinasi dan Konsultasi SKPD	391.261.000	391.261.000	391.261.000

PROVINSI DI YOGYAKARTA
SINKRONISASI PROGRAM, KEGIATAN DAN SUB KEGIATAN PADA PERUBAHAN RKPD DAN PERUBAHAN PPAS
DENGAN PERATURAN DAERAH TENTANG PERUBAHAN APBD
TAHUN ANGGARAN 2022

Kode					Uraian	Perubahan RKPD (Rp)	Perubahan PPAS (Rp)	Perubahan APBD (Rp)
1.06.2.22.0.00.01.0000	1	06	01	1.07	Pengadaan Barang Milik Daerah Penunjang Urusan Pemerintah Daerah	11.525.344.646	11.525.344.646	11.525.344.646
1.06.2.22.0.00.01.0000	1	06	01	1.07 09	Pengadaan Gedung Kantor atau Bangunan Lainnya	8.337.830.630	8.337.830.630	8.337.830.630
1.06.2.22.0.00.01.0000	1	06	01	1.07 10	Pengadaan Sarana dan Prasarana Gedung Kantor atau Bangunan Lainnya	3.187.514.016	3.187.514.016	3.187.514.016
1.06.2.22.0.00.01.0000	1	06	01	1.08	Penyediaan Jasa Penunjang Urusan Pemerintahan Daerah	9.135.929.500	9.135.929.500	9.135.929.500
1.06.2.22.0.00.01.0000	1	06	01	1.08 01	Penyediaan Jasa Surat Menyurat	15.701.000	15.701.000	15.701.000
1.06.2.22.0.00.01.0000	1	06	01	1.08 02	Penyediaan Jasa Komunikasi, Sumber Daya Air dan Listrik	1.334.208.900	1.334.208.900	1.334.208.900
1.06.2.22.0.00.01.0000	1	06	01	1.08 03	Penyediaan Jasa Peralatan dan Perlengkapan Kantor	156.763.000	156.763.000	156.763.000
1.06.2.22.0.00.01.0000	1	06	01	1.08 04	Penyediaan Jasa Pelayanan Umum Kantor	7.629.256.600	7.629.256.600	7.629.256.600
1.06.2.22.0.00.01.0000	1	06	01	1.09	Pemeliharaan Barang Milik Daerah Penunjang Urusan Pemerintahan Daerah	10.947.373.592	10.947.373.592	10.947.373.592
1.06.2.22.0.00.01.0000	1	06	01	1.09 02	Penyediaan Jasa Pemeliharaan, Biaya Pemeliharaan, Pajak dan Perizinan Kendaraan Dinas Operasional atau Lapangan	1.077.017.900	1.077.017.900	1.077.017.900
1.06.2.22.0.00.01.0000	1	06	01	1.09 09	Pemeliharaan/Rehabilitasi Gedung Kantor dan Bangunan Lainnya	8.559.189.675	8.559.189.675	8.559.189.675
1.06.2.22.0.00.01.0000	1	06	01	1.09 10	Pemeliharaan/Rehabilitasi Sarana dan Prasarana Gedung Kantor atau Bangunan Lainnya	1.311.166.017	1.311.166.017	1.311.166.017
1.06.2.22.0.00.01.0000	1	06	02		PROGRAM PEMBERDAYAAN SOSIAL	2.632.059.000	2.632.059.000	2.632.059.000
1.06.2.22.0.00.01.0000	1	06	02	1.02	Pemberdayaan Potensi Sumber Kesejahteraan Sosial Provinsi	2.632.059.000	2.632.059.000	2.632.059.000
1.06.2.22.0.00.01.0000	1	06	02	1.02 02	Peningkatan Kemampuan Potensi Tenaga Kesejahteraan Sosial Kecamatan Kewenangan Provinsi	1.458.740.000	1.458.740.000	1.458.740.000
1.06.2.22.0.00.01.0000	1	06	02	1.02 04	Peningkatan Kemampuan Potensi Sumber Kesejahteraan Sosial Kelembagaan Masyarakat Kewenangan Provinsi	1.173.319.000	1.173.319.000	1.173.319.000
1.06.2.22.0.00.01.0000	1	06	03		PROGRAM PENANGANAN WARGA NEGARA MIGRAN KORBAN TINDAK KEKERASAN	12.000.000	12.000.000	12.000.000
1.06.2.22.0.00.01.0000	1	06	03	1.01	Pemulangan Warga Negara Migran Korban Tindak Kekerasan dari Titik Debarkasi di Daerah Provinsi untuk dipulangkan Ke Daerah Kabupaten/Kota Asal	12.000.000	12.000.000	12.000.000
1.06.2.22.0.00.01.0000	1	06	03	1.01 01	Fasilitasi Pemulangan Warga Negara Migran Korban Tindak Kekerasan dari Titik Debarkasi di Daerah Provinsi untuk dipulangkan Ke Daerah Kabupaten/Kota Asal	12.000.000	12.000.000	12.000.000

PROVINSI DI YOGYAKARTA
SINKRONISASI PROGRAM, KEGIATAN DAN SUB KEGIATAN PADA PERUBAHAN RKPD DAN PERUBAHAN PPAS
DENGAN PERATURAN DAERAH TENTANG PERUBAHAN APBD
TAHUN ANGGARAN 2022

Kode					Uraian	Perubahan RKPD (Rp)	Perubahan PPAS (Rp)	Perubahan APBD (Rp)
1.06.2.22.0.00.01.0000	1	06	04		PROGRAM REHABILITASI SOSIAL	30.655.190.300	30.655.190.300	30.655.190.300
1.06.2.22.0.00.01.0000	1	06	04	1.01	Rehabilitasi Sosial Dasar Penyandang Disabilitas Terlantar di dalam Panti	8.933.430.900	8.933.430.900	8.933.430.900
1.06.2.22.0.00.01.0000	1	06	04	1.01 01	Penyediaan Permakanan	4.634.560.500	4.634.560.500	4.634.560.500
1.06.2.22.0.00.01.0000	1	06	04	1.01 02	Penyediaan Sandang	1.306.693.000	1.306.693.000	1.306.693.000
1.06.2.22.0.00.01.0000	1	06	04	1.01 03	Penyediaan Asrama yang Mudah Diakses	350.958.000	350.958.000	350.958.000
1.06.2.22.0.00.01.0000	1	06	04	1.01 04	Penyediaan Alat Bantu	7.523.000	7.523.000	7.523.000
1.06.2.22.0.00.01.0000	1	06	04	1.01 05	Penyediaan Perbekalan Kesehatan di Dalam Panti	577.310.000	577.310.000	577.310.000
1.06.2.22.0.00.01.0000	1	06	04	1.01 06	Pemberian Bimbingan Fisik, Mental, Spiritual dan Sosial	1.333.983.000	1.333.983.000	1.333.983.000
1.06.2.22.0.00.01.0000	1	06	04	1.01 07	Pemberian Bimbingan Aktivitas Hidup Sehari-Hari	569.389.900	569.389.900	569.389.900
1.06.2.22.0.00.01.0000	1	06	04	1.01 08	Fasilitasi Pembuatan Nomor Induk Kependudukan bagi Penyandang Disabilitas	3.600.000	3.600.000	3.600.000
1.06.2.22.0.00.01.0000	1	06	04	1.01 09	Akses ke Layanan Pendidikan dan Kesehatan Dasar	108.989.500	108.989.500	108.989.500
1.06.2.22.0.00.01.0000	1	06	04	1.01 10	Pemberian Pelayanan Penelusuran Keluarga	17.324.000	17.324.000	17.324.000
1.06.2.22.0.00.01.0000	1	06	04	1.01 11	Pemberian Pelayanan Reunifikasi Keluarga	23.100.000	23.100.000	23.100.000
1.06.2.22.0.00.01.0000	1	06	04	1.02	Rehabilitasi Sosial Dasar Anak Terlantar di Dalam Panti	4.667.588.000	4.667.588.000	4.667.588.000
1.06.2.22.0.00.01.0000	1	06	04	1.02 01	Pengasuhan	48.300.000	48.300.000	48.300.000
1.06.2.22.0.00.01.0000	1	06	04	1.02 02	Penyediaan Makanan	1.746.374.500	1.746.374.500	1.746.374.500
1.06.2.22.0.00.01.0000	1	06	04	1.02 03	Penyediaan Sandang	686.695.500	686.695.500	686.695.500
1.06.2.22.0.00.01.0000	1	06	04	1.02 05	Penyediaan Perbekalan Kesehatan di Dalam Panti	431.513.000	431.513.000	431.513.000
1.06.2.22.0.00.01.0000	1	06	04	1.02 06	Pemberian Bimbingan Fisik, Mental, Spiritual dan Sosial	808.822.000	808.822.000	808.822.000
1.06.2.22.0.00.01.0000	1	06	04	1.02 07	Pemberian Bimbingan Aktivitas Hidup Sehari-hari	32.739.000	32.739.000	32.739.000
1.06.2.22.0.00.01.0000	1	06	04	1.02 08	Fasilitasi Pembuatan Akta Kelahiran, Nomor Induk Kependudukan, dan Kartu Identitas Anak	2.200.000	2.200.000	2.200.000
1.06.2.22.0.00.01.0000	1	06	04	1.02 09	Akses ke Layanan Pendidikan dan Kesehatan Dasar	776.021.000	776.021.000	776.021.000
1.06.2.22.0.00.01.0000	1	06	04	1.02 10	Pemberian Pelayanan Penelusuran Keluarga	8.800.000	8.800.000	8.800.000
1.06.2.22.0.00.01.0000	1	06	04	1.02 11	Pemberian Pelayanan Reunifikasi Keluarga	119.523.000	119.523.000	119.523.000
1.06.2.22.0.00.01.0000	1	06	04	1.02 12	Akses Layanan Pengasuhan Kepada Keluarga Penganti	6.600.000	6.600.000	6.600.000
1.06.2.22.0.00.01.0000	1	06	04	1.03	Rehabilitasi Sosial Dasar Lanjut Usia Terlantar di dalam Panti	6.643.754.750	6.643.754.750	6.643.754.750
1.06.2.22.0.00.01.0000	1	06	04	1.03 01	Penyediaan Permakanan	4.042.860.000	4.042.860.000	4.042.860.000

PROVINSI DI YOGYAKARTA
SINKRONISASI PROGRAM, KEGIATAN DAN SUB KEGIATAN PADA PERUBAHAN RKPD DAN PERUBAHAN PPAS
DENGAN PERATURAN DAERAH TENTANG PERUBAHAN APBD
TAHUN ANGGARAN 2022

Kode					Uraian	Perubahan RKPD (Rp)	Perubahan PPAS (Rp)	Perubahan APBD (Rp)
1.06.2.22.0.00.01.0000	1	06	04	1.03 02	Penyediaan Sandang	570.020.000	570.020.000	570.020.000
1.06.2.22.0.00.01.0000	1	06	04	1.03 03	Penyediaan Asrama yang mudah Diakses	100.272.000	100.272.000	100.272.000
1.06.2.22.0.00.01.0000	1	06	04	1.03 05	Penyediaan Perbekalan Kesehatan di dalam Panti Sosial	185.483.000	185.483.000	185.483.000
1.06.2.22.0.00.01.0000	1	06	04	1.03 06	Pemberian Bimbingan Fisik, Mental, Spritual dan Sosial	1.110.666.000	1.110.666.000	1.110.666.000
1.06.2.22.0.00.01.0000	1	06	04	1.03 07	Pemberian Bimbingan Aktivitas Hidup Sehari-Hari	476.813.750	476.813.750	476.813.750
1.06.2.22.0.00.01.0000	1	06	04	1.03 10	Pemberian Pelayanan Penelusuran Keluarga	21.600.000	21.600.000	21.600.000
1.06.2.22.0.00.01.0000	1	06	04	1.03 11	Pemberian Pelayanan Reunifikasi Keluarga	4.320.000	4.320.000	4.320.000
1.06.2.22.0.00.01.0000	1	06	04	1.03 12	Pemulasaraan	131.720.000	131.720.000	131.720.000
1.06.2.22.0.00.01.0000	1	06	04	1.04	Rehabilitasi Sosial Dasar Gelandangan dan Pengemis di dalam Panti	1.132.035.400	1.132.035.400	1.132.035.400
1.06.2.22.0.00.01.0000	1	06	04	1.04 01	Penyediaan Permakanan	499.930.000	499.930.000	499.930.000
1.06.2.22.0.00.01.0000	1	06	04	1.04 02	Penyediaan Sandang	108.270.000	108.270.000	108.270.000
1.06.2.22.0.00.01.0000	1	06	04	1.04 03	Penyediaan Asrama/Wisma yang mudah Diakses	36.145.000	36.145.000	36.145.000
1.06.2.22.0.00.01.0000	1	06	04	1.04 04	Penyediaan Perbekalan Kesehatan di dalam Panti	10.874.000	10.874.000	10.874.000
1.06.2.22.0.00.01.0000	1	06	04	1.04 05	Pemberian Bimbingan Fisik, Mental, Spritual dan Sosial	168.102.000	168.102.000	168.102.000
1.06.2.22.0.00.01.0000	1	06	04	1.04 06	Pemberian Bimbingan Aktivitas Hidup Sehari-Hari	23.493.000	23.493.000	23.493.000
1.06.2.22.0.00.01.0000	1	06	04	1.04 07	Pemberian Bimbingan Keterampilan Dasar	266.801.400	266.801.400	266.801.400
1.06.2.22.0.00.01.0000	1	06	04	1.04 08	Fasilitasi Pembuatan Nomor Induk Kependudukan, Kartu Tanda Penduduk, Akta Kelahiran, Surat Nikah, dan/atau Identitas Anak	1.000.000	1.000.000	1.000.000
1.06.2.22.0.00.01.0000	1	06	04	1.04 09	Akses Kelayanan Pendidikan dan Kesehatan Dasar	7.400.000	7.400.000	7.400.000
1.06.2.22.0.00.01.0000	1	06	04	1.04 10	Pemulangan ke Daerah Asal	10.020.000	10.020.000	10.020.000
1.06.2.22.0.00.01.0000	1	06	04	1.05	Rehabilitasi Sosial bagi Penyandang Masalah Kesejahteraan Sosial (PMKS) Lainnya di Luar HIV/AIDS dan NAPZA di dalam Panti	9.278.381.250	9.278.381.250	9.278.381.250
1.06.2.22.0.00.01.0000	1	06	04	1.05 01	Penyediaan Permakanan	3.448.538.000	3.448.538.000	3.448.538.000
1.06.2.22.0.00.01.0000	1	06	04	1.05 02	Penyediaan Sandang	818.077.000	818.077.000	818.077.000
1.06.2.22.0.00.01.0000	1	06	04	1.05 03	Penyediaan Asrama/Wisma yang mudah Diakses	309.557.000	309.557.000	309.557.000
1.06.2.22.0.00.01.0000	1	06	04	1.05 04	Penyediaan Perbekalan Kesehatan di dalam Panti	751.163.750	751.163.750	751.163.750
1.06.2.22.0.00.01.0000	1	06	04	1.05 05	Pemberian Bimbingan Fisik, Mental, Spritual dan Sosial	1.761.405.500	1.761.405.500	1.761.405.500

PROVINSI DI YOGYAKARTA
SINKRONISASI PROGRAM, KEGIATAN DAN SUB KEGIATAN PADA PERUBAHAN RKPD DAN PERUBAHAN PPAS
DENGAN PERATURAN DAERAH TENTANG PERUBAHAN APBD
TAHUN ANGGARAN 2022

Kode						Uraian	Perubahan RKPD (Rp)	Perubahan PPAS (Rp)	Perubahan APBD (Rp)
1.06.2.22.0.00.01.0000	1	06	04	1.05	06	Pemberian Bimbingan Aktivitas Hidup Sehari-Hari	776.374.000	776.374.000	776.374.000
1.06.2.22.0.00.01.0000	1	06	04	1.05	07	Pemberian Bimbingan Keterampilan Dasar	1.066.041.000	1.066.041.000	1.066.041.000
1.06.2.22.0.00.01.0000	1	06	04	1.05	09	Akses Kelayanan Pendidikan dan Kesehatan Dasar	7.560.000	7.560.000	7.560.000
1.06.2.22.0.00.01.0000	1	06	04	1.05	10	Pemulangan ke Daerah Asal	339.665.000	339.665.000	339.665.000
1.06.2.22.0.00.01.0000	1	06	05			PROGRAM PERLINDUNGAN DAN JAMINAN SOSIAL	5.030.836.000	5.030.836.000	7.633.456.000
1.06.2.22.0.00.01.0000	1	06	05	1.01		Pengangkatan Anak antar WNI dan Pengangkatan Anak oleh Orang Tua Tunggal	643.599.000	643.599.000	643.599.000
1.06.2.22.0.00.01.0000	1	06	05	1.01	01	Pengangkatan Anak antar WNI	618.146.000	618.146.000	618.146.000
1.06.2.22.0.00.01.0000	1	06	05	1.01	02	Pengangkatan Anak oleh Orang Tua Tunggal	25.453.000	25.453.000	25.453.000
1.06.2.22.0.00.01.0000	1	06	05	1.02		Pengelolaan Data Fakir Miskin Cakupan Daerah Provinsi	4.387.237.000	4.387.237.000	6.989.857.000
1.06.2.22.0.00.01.0000	1	06	05	1.02	01	Fasilitasi Bantuan Sosial Kesejahteraan Keluarga	958.800.000	958.800.000	3.561.420.000
1.06.2.22.0.00.01.0000	1	06	05	1.02	02	Pengelolaan Fakir Miskin Lintas Daerah Kabupaten/Kota	3.428.437.000	3.428.437.000	3.428.437.000
1.06.2.22.0.00.01.0000	1	06	06			PROGRAM PENANGANAN BENCANA	6.660.048.000	6.660.048.000	6.660.048.000
1.06.2.22.0.00.01.0000	1	06	06	1.01		Perlindungan Sosial Korban Bencana Alam dan Sosial Provinsi	6.660.048.000	6.660.048.000	6.660.048.000
1.06.2.22.0.00.01.0000	1	06	06	1.01	01	Penyediaan Permakanan	414.664.000	414.664.000	414.664.000
1.06.2.22.0.00.01.0000	1	06	06	1.01	02	Penyediaan Sandang	33.600.000	33.600.000	33.600.000
1.06.2.22.0.00.01.0000	1	06	06	1.01	03	Penyediaan Tempat Penampungan Pengungsi	4.119.177.000	4.119.177.000	4.119.177.000
1.06.2.22.0.00.01.0000	1	06	06	1.01	04	Penanganan Khusus bagi Kelompok Rentan	191.570.000	191.570.000	191.570.000
1.06.2.22.0.00.01.0000	1	06	06	1.01	05	Pelayanan Dukungan Psikososial	1.901.037.000	1.901.037.000	1.901.037.000
1.06.2.22.0.00.01.0000	2					URUSAN PEMERINTAHAN WAJIB YANG TIDAK BERKAITAN DENGAN PELAYANAN DASAR	5.921.536.500	5.921.536.500	6.184.871.500
1.06.2.22.0.00.01.0000	2	22				URUSAN PEMERINTAHAN BIDANG KEBUDAYAAN	5.921.536.500	5.921.536.500	6.184.871.500
1.06.2.22.0.00.01.0000	2	22	08			PROGRAM PENYELENGGARAAN KEISTIMEWAAN YOGYAKARTA URUSAN KEBUDAYAAN	5.921.536.500	5.921.536.500	6.184.871.500
1.06.2.22.0.00.01.0000	2	22	08	1.01		Sejarah, Bahasa, Sastra dan Permuseuman	5.921.536.500	5.921.536.500	6.184.871.500
1.06.2.22.0.00.01.0000	2	22	08	1.01	01	Pembinaan dan Pengembangan Kesejarahan	5.921.536.500	5.921.536.500	6.184.871.500
2.08.2.14.2.22.02.0000						DINAS PEMBERDAYAAN PEREMPUAN, PERLINDUNGAN ANAK DAN PENGENDALIAN PENDUDUK	18.133.667.152	18.133.667.152	18.333.667.152
2.08.2.14.2.22.02.0000	2					URUSAN PEMERINTAHAN WAJIB YANG TIDAK BERKAITAN DENGAN PELAYANAN DASAR	18.133.667.152	18.133.667.152	18.333.667.152

PROVINSI DI YOGYAKARTA
SINKRONISASI PROGRAM, KEGIATAN DAN SUB KEGIATAN PADA PERUBAHAN RKPD DAN PERUBAHAN PPAS
DENGAN PERATURAN DAERAH TENTANG PERUBAHAN APBD
TAHUN ANGGARAN 2022

Kode					Uraian	Perubahan RKPD (Rp)	Perubahan PPAS (Rp)	Perubahan APBD (Rp)
2.08.2.14.2.22.02.0000	2	08			URUSAN PEMERINTAHAN BIDANG PEMBERDAYAAN PEREMPUAN DAN PERLINDUNGAN ANAK	13.759.470.652	13.759.470.652	13.759.470.652
2.08.2.14.2.22.02.0000	2	08	01		PROGRAM PENUNJANG URUSAN PEMERINTAHAN DAERAH PROVINSI	10.403.333.652	10.403.333.652	10.403.333.652
2.08.2.14.2.22.02.0000	2	08	01	1.01	Perencanaan, Penganggaran, dan Evaluasi Kinerja Perangkat Daerah	58.777.000	58.777.000	58.777.000
2.08.2.14.2.22.02.0000	2	08	01	1.01	01 Penyusunan Dokumen Perencanaan Perangkat Daerah	34.847.000	34.847.000	34.847.000
2.08.2.14.2.22.02.0000	2	08	01	1.01	04 Koordinasi dan Penyusunan DPA-SKPD	5.524.000	5.524.000	5.524.000
2.08.2.14.2.22.02.0000	2	08	01	1.01	07 Evaluasi Kinerja Perangkat Daerah	18.406.000	18.406.000	18.406.000
2.08.2.14.2.22.02.0000	2	08	01	1.02	Administrasi Keuangan Perangkat Daerah	8.017.329.702	8.017.329.702	8.017.329.702
2.08.2.14.2.22.02.0000	2	08	01	1.02	01 Penyediaan Gaji dan Tunjangan ASN	7.950.109.702	7.950.109.702	7.950.109.702
2.08.2.14.2.22.02.0000	2	08	01	1.02	03 Pelaksanaan Penatausahaan dan Pengujian/Verifikasi Keuangan SKPD	39.720.000	39.720.000	39.720.000
2.08.2.14.2.22.02.0000	2	08	01	1.02	07 Koordinasi dan Penyusunan Laporan Keuangan Bulanan/Triwulanan/Semesteran SKPD	27.500.000	27.500.000	27.500.000
2.08.2.14.2.22.02.0000	2	08	01	1.03	Administrasi Barang Milik Daerah pada Perangkat Daerah	13.200.000	13.200.000	13.200.000
2.08.2.14.2.22.02.0000	2	08	01	1.03	06 Penatausahaan Barang Milik Daerah pada SKPD	13.200.000	13.200.000	13.200.000
2.08.2.14.2.22.02.0000	2	08	01	1.06	Administrasi Umum Perangkat Daerah	216.131.750	216.131.750	216.131.750
2.08.2.14.2.22.02.0000	2	08	01	1.06	01 Penyediaan Komponen Instalasi Listrik/Penerangan Bangunan Kantor	11.928.000	11.928.000	11.928.000
2.08.2.14.2.22.02.0000	2	08	01	1.06	02 Penyediaan Peralatan dan Perlengkapan Kantor	20.372.000	20.372.000	20.372.000
2.08.2.14.2.22.02.0000	2	08	01	1.06	03 Penyediaan Peralatan Rumah Tangga	0	0	0
2.08.2.14.2.22.02.0000	2	08	01	1.06	05 Penyediaan Barang Cetak dan Penggandaan	28.332.750	28.332.750	28.332.750
2.08.2.14.2.22.02.0000	2	08	01	1.06	06 Penyediaan Bahan Bacaan dan Peraturan Perundang-undangan	7.140.000	7.140.000	7.140.000
2.08.2.14.2.22.02.0000	2	08	01	1.06	09 Penyelenggaraan Rapat Koordinasi dan Konsultasi SKPD	148.359.000	148.359.000	148.359.000
2.08.2.14.2.22.02.0000	2	08	01	1.07	Pengadaan Barang Milik Daerah Penunjang Urusan Pemerintah Daerah	183.636.000	183.636.000	183.636.000
2.08.2.14.2.22.02.0000	2	08	01	1.07	06 Pengadaan Peralatan dan Mesin Lainnya	183.636.000	183.636.000	183.636.000
2.08.2.14.2.22.02.0000	2	08	01	1.08	Penyediaan Jasa Penunjang Urusan Pemerintahan Daerah	1.049.948.600	1.049.948.600	1.049.948.600
2.08.2.14.2.22.02.0000	2	08	01	1.08	01 Penyediaan Jasa Surat Menyurat	13.878.000	13.878.000	13.878.000
2.08.2.14.2.22.02.0000	2	08	01	1.08	02 Penyediaan Jasa Komunikasi, Sumber Daya Air dan Listrik	362.187.400	362.187.400	362.187.400
2.08.2.14.2.22.02.0000	2	08	01	1.08	04 Penyediaan Jasa Pelayanan Umum Kantor	673.883.200	673.883.200	673.883.200

PROVINSI DI YOGYAKARTA
SINKRONISASI PROGRAM, KEGIATAN DAN SUB KEGIATAN PADA PERUBAHAN RKPD DAN PERUBAHAN PPAS
DENGAN PERATURAN DAERAH TENTANG PERUBAHAN APBD
TAHUN ANGGARAN 2022

Kode					Uraian	Perubahan RKPD (Rp)	Perubahan PPAS (Rp)	Perubahan APBD (Rp)
2.08.2.14.2.22.02.0000	2	08	01	1.09	Pemeliharaan Barang Milik Daerah Penunjang Urusan Pemerintahan Daerah	864.310.600	864.310.600	864.310.600
2.08.2.14.2.22.02.0000	2	08	01	1.09 01	Penyediaan Jasa Pemeliharaan, Biaya Pemeliharaan dan Pajak Kendaraan Perorangan Dinas atau Kendaraan Dinas Jabatan	265.552.600	265.552.600	265.552.600
2.08.2.14.2.22.02.0000	2	08	01	1.09 06	Pemeliharaan Peralatan dan Mesin Lainnya	40.150.000	40.150.000	40.150.000
2.08.2.14.2.22.02.0000	2	08	01	1.09 09	Pemeliharaan/Rehabilitasi Gedung Kantor dan Bangunan Lainnya	469.732.000	469.732.000	469.732.000
2.08.2.14.2.22.02.0000	2	08	01	1.09 10	Pemeliharaan/Rehabilitasi Sarana dan Prasarana Gedung Kantor atau Bangunan Lainnya	88.876.000	88.876.000	88.876.000
2.08.2.14.2.22.02.0000	2	08	02		PROGRAM PENGARUSUTAMAAN GENDER DAN PEMBERDAYAAN PEREMPUAN	1.082.909.000	1.082.909.000	1.082.909.000
2.08.2.14.2.22.02.0000	2	08	02	1.01	Pelebagaan Pengarusutamaan Gender (PUG) pada Lembaga Pemerintah Kewenangan Provinsi	139.921.000	139.921.000	139.921.000
2.08.2.14.2.22.02.0000	2	08	02	1.01 02	Koordinasi dan Sinkronisasi Pelaksanaan PUG Kewenangan Provinsi	128.271.000	128.271.000	128.271.000
2.08.2.14.2.22.02.0000	2	08	02	1.01 03	Advokasi Kebijakan dan Pendampingan Pelaksanaan PUG termasuk PPRG Kewenangan Provinsi	11.650.000	11.650.000	11.650.000
2.08.2.14.2.22.02.0000	2	08	02	1.02	Pemberdayaan Perempuan Bidang Politik, Hukum, Sosial, dan Ekonomi pada Organisasi Masyarakat Kewenangan Provinsi	801.708.000	801.708.000	801.708.000
2.08.2.14.2.22.02.0000	2	08	02	1.02 01	Sosialisasi Peningkatan Partisipasi Perempuan di Bidang Politik, Hukum, Sosial, dan Ekonomi Kewenangan Provinsi	241.213.000	241.213.000	241.213.000
2.08.2.14.2.22.02.0000	2	08	02	1.02 02	Advokasi Kebijakan dan Pendampingan Peningkatan Partisipasi Perempuan dalam Politik, Hukum, Sosial, dan Ekonomi Kewenangan Provinsi	560.495.000	560.495.000	560.495.000
2.08.2.14.2.22.02.0000	2	08	02	1.03	Penguatan dan Pengembangan Lembaga Penyedia Layanan Pemberdayaan Perempuan Kewenangan Provinsi	141.280.000	141.280.000	141.280.000
2.08.2.14.2.22.02.0000	2	08	02	1.03 01	Advokasi Kebijakan dan Pendampingan kepada Lembaga Penyedia Layanan Pemberdayaan Perempuan Kewenangan Provinsi	110.215.000	110.215.000	110.215.000
2.08.2.14.2.22.02.0000	2	08	02	1.03 02	Peningkatan Kapasitas Sumberdaya Lembaga Penyedia Layanan Pemberdayaan Perempuan Kewenangan Provinsi	31.065.000	31.065.000	31.065.000
2.08.2.14.2.22.02.0000	2	08	03		PROGRAM PERLINDUNGAN PEREMPUAN	1.004.581.000	1.004.581.000	1.004.581.000

PROVINSI DI YOGYAKARTA
SINKRONISASI PROGRAM, KEGIATAN DAN SUB KEGIATAN PADA PERUBAHAN RKPD DAN PERUBAHAN PPAS
DENGAN PERATURAN DAERAH TENTANG PERUBAHAN APBD
TAHUN ANGGARAN 2022

Kode					Uraian	Perubahan RKPD (Rp)	Perubahan PPAS (Rp)	Perubahan APBD (Rp)
2.08.2.14.2.22.02.0000	2	08	03	1.01	Pencegahan Kekerasan terhadap Perempuan yang melibatkan para Pihak Lingkup Daerah Provinsi dan Lintas Daerah Kabupaten/Kota	76.765.000	76.765.000	76.765.000
2.08.2.14.2.22.02.0000	2	08	03	1.01 01	Koordinasi dan Sinkronisasi Pelaksanaan Kebijakan, Program dan Kegiatan Pencegahan Kekerasan terhadap Perempuan Kewenangan Provinsi	30.800.000	30.800.000	30.800.000
2.08.2.14.2.22.02.0000	2	08	03	1.01 02	Advokasi Kebijakan dan Pendampingan Layanan Perlindungan Perempuan Kewenangan Provinsi	45.965.000	45.965.000	45.965.000
2.08.2.14.2.22.02.0000	2	08	03	1.02	Penyediaan Layanan Rujukan Lanjutan bagi Perempuan Korban Kekerasan yang memerlukan Koordinasi Tingkat Daerah Provinsi dan Lintas Daerah Kabupaten/Kota	783.972.000	783.972.000	783.972.000
2.08.2.14.2.22.02.0000	2	08	03	1.02 01	Penyediaan Layanan Pengaduan Masyarakat bagi Perempuan Korban Kekerasan Tingkat Daerah Provinsi dan Lintas Daerah Kabupaten/Kota	650.000.000	650.000.000	650.000.000
2.08.2.14.2.22.02.0000	2	08	03	1.02 02	Koordinasi dan Sinkronisasi Pelaksanaan Penyediaan Layanan Rujukan Lanjutan bagi Perempuan Korban Kekerasan Kewenangan Provinsi	133.972.000	133.972.000	133.972.000
2.08.2.14.2.22.02.0000	2	08	03	1.03	Penguatan dan Pengembangan Lembaga Penyedia Layanan Perlindungan Perempuan Kewenangan Provinsi	143.844.000	143.844.000	143.844.000
2.08.2.14.2.22.02.0000	2	08	03	1.03 02	Peningkatan Kapasitas Sumber Daya Lembaga Penyedia Layanan Penanganan bagi Perempuan Korban Kekerasan Kewenangan Provinsi	0	0	0
2.08.2.14.2.22.02.0000	2	08	03	1.03 04	Penguatan Jejaring antar Lembaga Penyedia Layanan Perlindungan Perempuan Kewenangan Provinsi dan Lintas Daerah Kabupaten/Kota	143.844.000	143.844.000	143.844.000
2.08.2.14.2.22.02.0000	2	08	04		PROGRAM PENINGKATAN KUALITAS KELUARGA	593.333.000	593.333.000	593.333.000
2.08.2.14.2.22.02.0000	2	08	04	1.01	Peningkatan Kualitas Keluarga dalam Mewujudkan Kesetaraan Gender (KG) dan Hak Anak Kewenangan Provinsi	373.333.000	373.333.000	373.333.000
2.08.2.14.2.22.02.0000	2	08	04	1.01 01	Advokasi Kebijakan dan Pendampingan Keluarga untuk Mewujudkan KG dan Perlindungan Anak Kewenangan Provinsi dan Lintas Kabupaten/Kota	68.743.000	68.743.000	68.743.000
2.08.2.14.2.22.02.0000	2	08	04	1.01 02	Pelaksanaan Komunikasi, Informasi, Edukasi KG dan Perlindungan Anak bagi Keluarga Kewenangan Provinsi	304.590.000	304.590.000	304.590.000

PROVINSI DI YOGYAKARTA
SINKRONISASI PROGRAM, KEGIATAN DAN SUB KEGIATAN PADA PERUBAHAN RKPD DAN PERUBAHAN PPAS
DENGAN PERATURAN DAERAH TENTANG PERUBAHAN APBD
TAHUN ANGGARAN 2022

Kode					Uraian	Perubahan RKPD (Rp)	Perubahan PPAS (Rp)	Perubahan APBD (Rp)
2.08.2.14.2.22.02.0000	2	08	04	1.03	Penyediaan Layanan bagi Keluarga dalam Mewujudkan KG dan Hak Anak yang Wilayah Kerjanya Lintas Daerah Kabupaten/Kota	220.000.000	220.000.000	220.000.000
2.08.2.14.2.22.02.0000	2	08	04	1.03 01	Pelaksanaan Penyediaan Layanan Komprehensif bagi Keluarga dalam Mewujudkan KG dan Perlindungan Anak yang Wilayah Kerjanya Lingkup Daerah Provinsi dan Lintas Daerah Kabupaten/Kota	220.000.000	220.000.000	220.000.000
2.08.2.14.2.22.02.0000	2	08	05		PROGRAM PENGELOLAAN SISTEM DATA GENDER DAN ANAK	178.601.000	178.601.000	178.601.000
2.08.2.14.2.22.02.0000	2	08	05	1.01	Pengumpulan, Pengolahan Analisis dan Penyajian Data Gender dan Anak dalam Kelembagaan Data di Tingkat Daerah Provinsi	178.601.000	178.601.000	178.601.000
2.08.2.14.2.22.02.0000	2	08	05	1.01 01	Penyediaan Data Gender dan Anak Provinsi	116.042.000	116.042.000	116.042.000
2.08.2.14.2.22.02.0000	2	08	05	1.01 02	Penyajian dan Pemanfaatan Data Gender dan Anak dalam Kelembagaan Data Provinsi	62.559.000	62.559.000	62.559.000
2.08.2.14.2.22.02.0000	2	08	06		PROGRAM PEMENUHAN HAK ANAK (PHA)	359.685.000	359.685.000	359.685.000
2.08.2.14.2.22.02.0000	2	08	06	1.01	Pelebagaan PHA pada Lembaga Pemerintah, Non Pemerintah, dan Dunia Usaha Kewenangan Provinsi	301.280.000	301.280.000	301.280.000
2.08.2.14.2.22.02.0000	2	08	06	1.01 01	Advokasi Kebijakan dan Pendampingan Pemenuhan Hak Anak pada Lembaga Pemerintah, Non Pemerintah, Media dan Dunia Usaha Kewenangan Provinsi	274.150.000	274.150.000	274.150.000
2.08.2.14.2.22.02.0000	2	08	06	1.01 02	Koordinasi dan Sinkronisasi Pelebagaan Pemenuhan Hak Anak Kewenangan Provinsi	27.130.000	27.130.000	27.130.000
2.08.2.14.2.22.02.0000	2	08	06	1.02	Penguatan dan Pengembangan Lembaga Penyedia Layanan Peningkatan Kualitas Hidup Anak Kewenangan Provinsi	58.405.000	58.405.000	58.405.000
2.08.2.14.2.22.02.0000	2	08	06	1.02 01	Penyediaan Layanan Peningkatan Kualitas Hidup Anak Kewenangan Provinsi	8.350.000	8.350.000	8.350.000
2.08.2.14.2.22.02.0000	2	08	06	1.02 02	Koordinasi dan Sinkronisasi Pelaksanaan Pendampingan Peningkatan Kualitas Hidup Anak Kewenangan Provinsi	28.520.000	28.520.000	28.520.000
2.08.2.14.2.22.02.0000	2	08	06	1.02 04	Penguatan Jejaring Antar Lembaga Penyedia Layanan Peningkatan Kualitas Hidup Anak Kewenangan Provinsi dan Lintas Daerah Kabupaten/Kota	21.535.000	21.535.000	21.535.000
2.08.2.14.2.22.02.0000	2	08	07		PROGRAM PERLINDUNGAN KHUSUS ANAK	137.028.000	137.028.000	137.028.000

PROVINSI DI YOGYAKARTA
SINKRONISASI PROGRAM, KEGIATAN DAN SUB KEGIATAN PADA PERUBAHAN RKPD DAN PERUBAHAN PPAS
DENGAN PERATURAN DAERAH TENTANG PERUBAHAN APBD
TAHUN ANGGARAN 2022

Kode					Uraian	Perubahan RKPD (Rp)	Perubahan PPAS (Rp)	Perubahan APBD (Rp)
2.08.2.14.2.22.02.0000	2	08	07	1.01	Pencegahan Kekerasan terhadap Anak yang Melibatkan para Pihak Lingkup Daerah Provinsi dan Lintas Daerah Kabupaten/Kota	44.650.000	44.650.000	44.650.000
2.08.2.14.2.22.02.0000	2	08	07	1.01 02	Koordinasi dan Sinkronisasi Pencegahan Kekerasan terhadap Anak Kewenangan Provinsi	44.650.000	44.650.000	44.650.000
2.08.2.14.2.22.02.0000	2	08	07	1.02	Penyediaan Layanan bagi Anak yang Memerlukan Perlindungan Khusus yang Memerlukan Koordinasi Tingkat Daerah Provinsi	41.072.000	41.072.000	41.072.000
2.08.2.14.2.22.02.0000	2	08	07	1.02 02	Koordinasi dan Sinkronisasi Pelaksanaan Pendampingan Anak yang Memerlukan Perlindungan Khusus Kewenangan Provinsi	41.072.000	41.072.000	41.072.000
2.08.2.14.2.22.02.0000	2	08	07	1.03	Penguatan dan Pengembangan Lembaga Penyedia Layanan bagi Anak yang Memerlukan Perlindungan Khusus Tingkat Daerah Provinsi dan Lintas Daerah Kabupaten/Kota	51.306.000	51.306.000	51.306.000
2.08.2.14.2.22.02.0000	2	08	07	1.03 02	Koordinasi dan Sinkronisasi Peningkatan Kapasitas Sumber Daya Lembaga Penyedia Layanan Anak yang Memerlukan Perlindungan Khusus Kewenangan Provinsi	51.306.000	51.306.000	51.306.000
2.08.2.14.2.22.02.0000	2	14			URUSAN PEMERINTAHAN BIDANG PENGENDALIAN PENDUDUK DAN KELUARGA BERENCANA	657.499.000	657.499.000	657.499.000
2.08.2.14.2.22.02.0000	2	14	02		PROGRAM PENGENDALIAN PENDUDUK	125.329.000	125.329.000	125.329.000
2.08.2.14.2.22.02.0000	2	14	02	1.01	Pemaduan dan Sinkronisasi Kebijakan Pemerintah Pusat dengan Pemerintah Daerah Provinsi dalam rangka Pengendalian Kuantitas Penduduk	125.329.000	125.329.000	125.329.000
2.08.2.14.2.22.02.0000	2	14	02	1.01 01	Penyerasian Kebijakan Pembangunan Daerah Provinsi terhadap Kependudukan, Keluarga Berencana dan Pembangunan Keluarga (KKBPK)	20.029.000	20.029.000	20.029.000
2.08.2.14.2.22.02.0000	2	14	02	1.01 03	Advokasi dan Sosialisasi GDPK	105.300.000	105.300.000	105.300.000
2.08.2.14.2.22.02.0000	2	14	03		PROGRAM PEMBINAAN KELUARGA BERENCANA (KB)	238.900.000	238.900.000	238.900.000
2.08.2.14.2.22.02.0000	2	14	03	1.01	Pengembangan Desain Program, Pengelolaan dan Pelaksanaan Advokasi, Komunikasi, Informasi dan Edukasi (KIE) Pengendalian Penduduk dan Keluarga Berencana (KB) Sesuai Kearifan Budaya Lokal	230.892.000	230.892.000	230.892.000
2.08.2.14.2.22.02.0000	2	14	03	1.01 04	Pelaksanaan Advokasi dan KIE Program KKBPK Melalui Mitra Kerja	230.892.000	230.892.000	230.892.000

PROVINSI DI YOGYAKARTA
SINKRONISASI PROGRAM, KEGIATAN DAN SUB KEGIATAN PADA PERUBAHAN RKPD DAN PERUBAHAN PPAS
DENGAN PERATURAN DAERAH TENTANG PERUBAHAN APBD
TAHUN ANGGARAN 2022

Kode					Uraian	Perubahan RKPD (Rp)	Perubahan PPAS (Rp)	Perubahan APBD (Rp)
2.08.2.14.2.22.02.0000	2	14	03	1.02	Pemberdayaan dan Peningkatan Peran serta Organisasi Masyarakat Tingkat Daerah Provinsi dalam Pengelolaan Pelayanan dan Pembinaan Kesertaan Ber-KB	8.008.000	8.008.000	8.008.000
2.08.2.14.2.22.02.0000	2	14	03	1.02 02	Peningkatan Peran Serta dan Kerja Sama Organisasi Masyarakat dalam Pelayanan dan Pembinaan Kesertaan Ber-KB	8.008.000	8.008.000	8.008.000
2.08.2.14.2.22.02.0000	2	14	04		PROGRAM PEMBERDAYAAN DAN PENINGKATAN KELUARGA SEJAHTERA (KS)	293.270.000	293.270.000	293.270.000
2.08.2.14.2.22.02.0000	2	14	04	1.01	Pengelolaan Pelaksanaan Desain Program Pembangunan Keluarga Melalui Pembinaan Ketahanan dan Kesejahteraan Keluarga	293.270.000	293.270.000	293.270.000
2.08.2.14.2.22.02.0000	2	14	04	1.01 03	Pembinaan Ketahanan dan Kesejahteraan Keluarga	91.450.000	91.450.000	91.450.000
2.08.2.14.2.22.02.0000	2	14	04	1.01 04	Sosialisasi dan Pembinaan Remaja tentang Generasi Berencana	92.300.000	92.300.000	92.300.000
2.08.2.14.2.22.02.0000	2	14	04	1.01 06	Peningkatan Kapasitas Pengelola dan Pelaksana Pusat Informasi Konseling-Remaja (PIK-R)	54.520.000	54.520.000	54.520.000
2.08.2.14.2.22.02.0000	2	14	04	1.01 07	Pengembangan dan Perbanyak Materi Substansi Pusat Informasi Konseling-Remaja (PIK-R), Media Promosi, Alat Permainan Edukatif Remaja, dan Sarana Prasarana Lainnya yang Dibutuhkan	55.000.000	55.000.000	55.000.000
2.08.2.14.2.22.02.0000	2	22			URUSAN PEMERINTAHAN BIDANG KEBUDAYAAN	3.716.697.500	3.716.697.500	3.916.697.500
2.08.2.14.2.22.02.0000	2	22	08		PROGRAM PENYELENGGARAAN KEISTIMEWAAN YOGYAKARTA URUSAN KEBUDAYAAN	3.716.697.500	3.716.697.500	3.916.697.500
2.08.2.14.2.22.02.0000	2	22	08	1.09	Adat, Seni, Tradisi dan Lembaga Budaya	3.716.697.500	3.716.697.500	3.916.697.500
2.08.2.14.2.22.02.0000	2	22	08	1.09 20	Pengembangan Ekonomi Perempuan	3.716.697.500	3.716.697.500	3.916.697.500
2.11.3.28.2.22.02.0000					DINAS LINGKUNGAN HIDUP DAN KEHUTANAN	94.811.441.566	94.811.441.566	95.401.368.576
2.11.3.28.2.22.02.0000	2				URUSAN PEMERINTAHAN WAJIB YANG TIDAK BERKAITAN DENGAN PELAYANAN DASAR	84.125.102.655	84.125.102.655	84.262.808.715
2.11.3.28.2.22.02.0000	2	10			URUSAN PEMERINTAHAN BIDANG PERTANAHAN	285.000.000	285.000.000	285.000.000
2.11.3.28.2.22.02.0000	2	10	11		PROGRAM PENYELENGGARAAN KEISTIMEWAAN YOGYAKARTA URUSAN PERTANAHAN	285.000.000	285.000.000	285.000.000
2.11.3.28.2.22.02.0000	2	10	11	1.01	Pengelolaan Tanah Kasultanan dan Tanah Kadipaten	285.000.000	285.000.000	285.000.000
2.11.3.28.2.22.02.0000	2	10	11	1.01 01	Penatausahaan Tanah Kasultanan dan Tanah Kadipaten	285.000.000	285.000.000	285.000.000

PROVINSI DI YOGYAKARTA
SINKRONISASI PROGRAM, KEGIATAN DAN SUB KEGIATAN PADA PERUBAHAN RKPD DAN PERUBAHAN PPAS
DENGAN PERATURAN DAERAH TENTANG PERUBAHAN APBD
TAHUN ANGGARAN 2022

Kode					Uraian	Perubahan RKPD (Rp)	Perubahan PPAS (Rp)	Perubahan APBD (Rp)
2.11.3.28.2.22.02.0000	2	11			URUSAN PEMERINTAHAN BIDANG LINGKUNGAN HIDUP	80.443.006.905	80.443.006.905	80.674.383.965
2.11.3.28.2.22.02.0000	2	11	01		PROGRAM PENUNJANG URUSAN PEMERINTAHAN DAERAH PROVINSI	48.259.542.637	48.259.542.637	48.288.419.697
2.11.3.28.2.22.02.0000	2	11	01	1.01	Perencanaan, Penganggaran, dan Evaluasi Kinerja Perangkat Daerah	133.510.750	133.510.750	202.510.750
2.11.3.28.2.22.02.0000	2	11	01	1.01 01	Penyusunan Dokumen Perencanaan Perangkat Daerah	66.713.000	66.713.000	66.713.000
2.11.3.28.2.22.02.0000	2	11	01	1.01 04	Koordinasi dan Penyusunan DPA-SKPD	10.402.000	10.402.000	10.402.000
2.11.3.28.2.22.02.0000	2	11	01	1.01 07	Evaluasi Kinerja Perangkat Daerah	56.395.750	56.395.750	125.395.750
2.11.3.28.2.22.02.0000	2	11	01	1.02	Administrasi Keuangan Perangkat Daerah	42.219.001.801	42.219.001.801	42.263.099.811
2.11.3.28.2.22.02.0000	2	11	01	1.02 01	Penyediaan Gaji dan Tunjangan ASN	42.089.501.801	42.089.501.801	42.133.599.811
2.11.3.28.2.22.02.0000	2	11	01	1.02 03	Pelaksanaan Penatausahaan dan Pengujian/Verifikasi Keuangan SKPD	100.440.000	100.440.000	100.440.000
2.11.3.28.2.22.02.0000	2	11	01	1.02 05	Koordinasi dan Penyusunan Laporan Keuangan Akhir Tahun SKPD	2.090.000	2.090.000	2.090.000
2.11.3.28.2.22.02.0000	2	11	01	1.02 07	Koordinasi dan Penyusunan Laporan Keuangan Bulanan/Triwulanan/Semesteran SKPD	26.970.000	26.970.000	26.970.000
2.11.3.28.2.22.02.0000	2	11	01	1.03	Administrasi Barang Milik Daerah pada Perangkat Daerah	62.400.000	62.400.000	62.400.000
2.11.3.28.2.22.02.0000	2	11	01	1.03 06	Penatausahaan Barang Milik Daerah pada SKPD	62.400.000	62.400.000	62.400.000
2.11.3.28.2.22.02.0000	2	11	01	1.06	Administrasi Umum Perangkat Daerah	718.595.800	718.595.800	718.595.800
2.11.3.28.2.22.02.0000	2	11	01	1.06 01	Penyediaan Komponen Instalasi Listrik/Penerangan Bangunan Kantor	42.273.200	42.273.200	42.273.200
2.11.3.28.2.22.02.0000	2	11	01	1.06 02	Penyediaan Peralatan dan Perlengkapan Kantor	113.984.000	113.984.000	113.984.000
2.11.3.28.2.22.02.0000	2	11	01	1.06 03	Penyediaan Peralatan Rumah Tangga	152.620.000	152.620.000	152.620.000
2.11.3.28.2.22.02.0000	2	11	01	1.06 05	Penyediaan Barang Cetak dan Penggandaan	92.264.600	92.264.600	92.264.600
2.11.3.28.2.22.02.0000	2	11	01	1.06 06	Penyediaan Bahan Bacaan dan Peraturan Perundang-undangan	7.920.000	7.920.000	7.920.000
2.11.3.28.2.22.02.0000	2	11	01	1.06 09	Penyelenggaraan Rapat Koordinasi dan Konsultasi SKPD	309.534.000	309.534.000	309.534.000
2.11.3.28.2.22.02.0000	2	11	01	1.07	Pengadaan Barang Milik Daerah Penunjang Urusan Pemerintah Daerah	692.825.400	692.825.400	692.825.400
2.11.3.28.2.22.02.0000	2	11	01	1.07 06	Pengadaan Peralatan dan Mesin Lainnya	296.433.500	296.433.500	296.433.500
2.11.3.28.2.22.02.0000	2	11	01	1.07 10	Pengadaan Sarana dan Prasarana Gedung Kantor atau Bangunan Lainnya	396.391.900	396.391.900	396.391.900
2.11.3.28.2.22.02.0000	2	11	01	1.08	Penyediaan Jasa Penunjang Urusan Pemerintahan Daerah	2.649.211.600	2.649.211.600	2.649.211.600
2.11.3.28.2.22.02.0000	2	11	01	1.08 01	Penyediaan Jasa Surat Menyurat	8.107.000	8.107.000	8.107.000

PROVINSI DI YOGYAKARTA
SINKRONISASI PROGRAM, KEGIATAN DAN SUB KEGIATAN PADA PERUBAHAN RKPD DAN PERUBAHAN PPAS
DENGAN PERATURAN DAERAH TENTANG PERUBAHAN APBD
TAHUN ANGGARAN 2022

Kode						Uraian	Perubahan RKPD (Rp)	Perubahan PPAS (Rp)	Perubahan APBD (Rp)
2.11.3.28.2.22.02.0000	2	11	01	1.08	02	Penyediaan Jasa Komunikasi, Sumber Daya Air dan Listrik	911.534.200	911.534.200	911.534.200
2.11.3.28.2.22.02.0000	2	11	01	1.08	04	Penyediaan Jasa Pelayanan Umum Kantor	1.729.570.400	1.729.570.400	1.729.570.400
2.11.3.28.2.22.02.0000	2	11	01	1.09		Pemeliharaan Barang Milik Daerah Penunjang Urusan Pemerintahan Daerah	1.783.997.286	1.783.997.286	1.699.776.336
2.11.3.28.2.22.02.0000	2	11	01	1.09	01	Penyediaan Jasa Pemeliharaan, Biaya Pemeliharaan dan Pajak Kendaraan Perorangan Dinas atau Kendaraan Dinas Jabatan	17.562.000	17.562.000	17.562.000
2.11.3.28.2.22.02.0000	2	11	01	1.09	02	Penyediaan Jasa Pemeliharaan, Biaya Pemeliharaan, Pajak dan Perizinan Kendaraan Dinas Operasional atau Lapangan	866.480.420	866.480.420	866.480.420
2.11.3.28.2.22.02.0000	2	11	01	1.09	05	Pemeliharaan Mebel	8.000.000	8.000.000	8.000.000
2.11.3.28.2.22.02.0000	2	11	01	1.09	06	Pemeliharaan Peralatan dan Mesin Lainnya	255.278.486	255.278.486	255.278.486
2.11.3.28.2.22.02.0000	2	11	01	1.09	09	Pemeliharaan/Rehabilitasi Gedung Kantor dan Bangunan Lainnya	636.676.380	636.676.380	552.455.430
2.11.3.28.2.22.02.0000	2	11	02			PROGRAM PERENCANAAN LINGKUNGAN HIDUP	137.500.000	137.500.000	137.500.000
2.11.3.28.2.22.02.0000	2	11	02	1.02		Penyelenggaraan Kajian Lingkungan Hidup Strategis (KLHS) Provinsi	137.500.000	137.500.000	137.500.000
2.11.3.28.2.22.02.0000	2	11	02	1.02	04	Pembuatan dan Pelaksanaan KLHS untuk KRP yang Berpotensi Menimbulkan Dampak/Resiko Lingkungan Hidup	137.500.000	137.500.000	137.500.000
2.11.3.28.2.22.02.0000	2	11	03			PROGRAM PENGENDALIAN PENCEMARAN DAN/ATAU KERUSAKAN LINGKUNGAN HIDUP	2.047.415.990	2.047.415.990	2.174.915.990
2.11.3.28.2.22.02.0000	2	11	03	1.01		Pencegahan Pencemaran dan/atau Kerusakan Lingkungan Hidup	2.047.415.990	2.047.415.990	2.174.915.990
2.11.3.28.2.22.02.0000	2	11	03	1.01	01	Koordinasi, Sinkronisasi dan Pelaksanaan Pencegahan Pencemaran Lingkungan Hidup Dilaksanakan terhadap Media Tanah, Air, Udara, dan Laut	872.486.750	872.486.750	947.486.750
2.11.3.28.2.22.02.0000	2	11	03	1.01	03	Pengelolaan Laboratorium Lingkungan Hidup Provinsi	1.174.929.240	1.174.929.240	1.227.429.240
2.11.3.28.2.22.02.0000	2	11	04			PROGRAM PENGELOLAAN KEANEKARAGAMAN HAYATI (KEHATI)	797.317.000	797.317.000	797.317.000
2.11.3.28.2.22.02.0000	2	11	04	1.01		Pengelolaan Keanekaragaman Hayati Provinsi	797.317.000	797.317.000	797.317.000
2.11.3.28.2.22.02.0000	2	11	04	1.01	01	Penyusunan dan Penetapan Rencana Pengelolaan Keanekaragaman Hayati	112.872.000	112.872.000	112.872.000
2.11.3.28.2.22.02.0000	2	11	04	1.01	04	Pengelolaan Ruang Terbuka Hijau (RTH)	664.195.000	664.195.000	664.195.000
2.11.3.28.2.22.02.0000	2	11	04	1.01	06	Pengembangan Kapasitas Kelembagaan dan SDM dalam Pengelolaan Keanekaragaman Hayati	20.250.000	20.250.000	20.250.000

PROVINSI DI YOGYAKARTA
SINKRONISASI PROGRAM, KEGIATAN DAN SUB KEGIATAN PADA PERUBAHAN RKPD DAN PERUBAHAN PPAS
DENGAN PERATURAN DAERAH TENTANG PERUBAHAN APBD
TAHUN ANGGARAN 2022

Kode					Uraian	Perubahan RKPD (Rp)	Perubahan PPAS (Rp)	Perubahan APBD (Rp)	
2.11.3.28.2.22.02.0000	2	11	06		PROGRAM PEMBINAAN DAN PENGAWASAN TERHADAP IZIN LINGKUNGAN DAN IZIN PERLINDUNGAN DAN PENGELOLAAN LINGKUNGAN HIDUP (PPLH)	258.884.000	258.884.000	303.884.000	
2.11.3.28.2.22.02.0000	2	11	06	1.01	Pembinaan dan Pengawasan Izin Lingkungan dan Izin PPLH yang diterbitkan oleh Pemerintah Daerah Provinsi	258.884.000	258.884.000	303.884.000	
2.11.3.28.2.22.02.0000	2	11	06	1.01	01	Fasilitasi Pemenuhan Ketentuan dan Kewajiban Izin Lingkungan dan/atau Izin PPLH	169.860.000	169.860.000	192.360.000
2.11.3.28.2.22.02.0000	2	11	06	1.01	03	Pengawasan Usaha dan/atau Kegiatan yang Izin Lingkungan Hidup, Izin PPLH yang diterbitkan oleh Pemerintah Daerah Provinsi	70.291.000	70.291.000	92.791.000
2.11.3.28.2.22.02.0000	2	11	06	1.01	04	Koordinasi dan Sinkronisasi Pengawasan dan Penerapan Sanksi Upaya dan Rencana PPLH	18.733.000	18.733.000	18.733.000
2.11.3.28.2.22.02.0000	2	11	09		PROGRAM PENGHARGAAN LINGKUNGAN HIDUP UNTUK MASYARAKAT	422.009.000	422.009.000	452.009.000	
2.11.3.28.2.22.02.0000	2	11	09	1.01	Pemberian Penghargaan Lingkungan Hidup Tingkat Daerah Provinsi	422.009.000	422.009.000	452.009.000	
2.11.3.28.2.22.02.0000	2	11	09	1.01	01	Penilaian Kinerja Masyarakat/Lembaga Masyarakat/Dunia Usaha/Dunia Pendidikan/ Filantropi dalam Perlindungan dan Pengelolaan Lingkungan Hidup	422.009.000	422.009.000	452.009.000
2.11.3.28.2.22.02.0000	2	11	11		PROGRAM PENGELOLAAN PERSAMPAHAN	28.520.338.278	28.520.338.278	28.520.338.278	
2.11.3.28.2.22.02.0000	2	11	11	1.01	Penanganan Sampah di TPA/TPST Regional	28.520.338.278	28.520.338.278	28.520.338.278	
2.11.3.28.2.22.02.0000	2	11	11	1.01	01	Penyusunan Rencana, Kebijakan dan Teknis Penanganan Sampah Regional	196.749.000	196.749.000	196.749.000
2.11.3.28.2.22.02.0000	2	11	11	1.01	03	Pengoperasian dan Pemeliharaan TPA/TPST Regional	28.159.654.278	28.159.654.278	28.159.654.278
2.11.3.28.2.22.02.0000	2	11	11	1.01	05	Koordinasi dan Sinkronisasi Penyediaan Prasarana dan Sarana Penanganan Sampah di TPA/TPST Regional	163.935.000	163.935.000	163.935.000
2.11.3.28.2.22.02.0000	2	22			URUSAN PEMERINTAHAN BIDANG KEBUDAYAAN	3.397.095.750	3.397.095.750	3.303.424.750	
2.11.3.28.2.22.02.0000	2	22	08		PROGRAM PENYELENGGARAAN KEISTIMEWAAN YOGYAKARTA URUSAN KEBUDAYAAN	3.397.095.750	3.397.095.750	3.303.424.750	
2.11.3.28.2.22.02.0000	2	22	08	1.06	Sarana Prasarana Keistimewaan Urusan Kebudayaan	0	0	56.476.000	
2.11.3.28.2.22.02.0000	2	22	08	1.06	01	Pengadaan Sarana dan Prasarana Budaya	0	0	56.476.000

PROVINSI DI YOGYAKARTA
SINKRONISASI PROGRAM, KEGIATAN DAN SUB KEGIATAN PADA PERUBAHAN RKPD DAN PERUBAHAN PPAS
DENGAN PERATURAN DAERAH TENTANG PERUBAHAN APBD
TAHUN ANGGARAN 2022

Kode					Uraian	Perubahan RKPD (Rp)	Perubahan PPAS (Rp)	Perubahan APBD (Rp)
2.11.3.28.2.22.02.0000	2	22	08	1.08	Pengembangan Kearifan Lokal dan Potensi Budaya	3.099.095.750	3.099.095.750	2.849.948.750
2.11.3.28.2.22.02.0000	2	22	08	1.08	02 Pengembangan Atraksi Wisata Budaya	3.099.095.750	3.099.095.750	2.849.948.750
2.11.3.28.2.22.02.0000	2	22	08	1.09	Adat, Seni, Tradisi dan Lembaga Budaya	298.000.000	298.000.000	397.000.000
2.11.3.28.2.22.02.0000	2	22	08	1.09	10 Pengembangan dan Implementasi Nilai-nilai Luhur dalam Masyarakat	298.000.000	298.000.000	397.000.000
2.11.3.28.2.22.02.0000	3				URUSAN PEMERINTAHAN PILIHAN	10.686.338.911	10.686.338.911	11.138.559.861
2.11.3.28.2.22.02.0000	3	28			URUSAN PEMERINTAHAN BIDANG KEHUTANAN	10.686.338.911	10.686.338.911	11.138.559.861
2.11.3.28.2.22.02.0000	3	28	03		PROGRAM PENGELOLAAN HUTAN	9.327.695.911	9.327.695.911	9.411.916.861
2.11.3.28.2.22.02.0000	3	28	03	1.03	Pemanfaatan Hutan di Kawasan Hutan Produksi dan Hutan Lindung	5.917.886.911	5.917.886.911	6.002.107.861
2.11.3.28.2.22.02.0000	3	28	03	1.03	01 Penyediaan Data dan Informasi Wilayah Usaha di Kawasan Hutan Produksi	846.930.000	846.930.000	846.930.000
2.11.3.28.2.22.02.0000	3	28	03	1.03	08 Pelaksanaan Pemanfaatan Hutan di KPH	5.070.956.911	5.070.956.911	5.155.177.861
2.11.3.28.2.22.02.0000	3	28	03	1.05	Pelaksanaan Perlindungan Hutan di Hutan Lindung dan Hutan Produksi	1.140.994.000	1.140.994.000	1.140.994.000
2.11.3.28.2.22.02.0000	3	28	03	1.05	01 Pencegahan dan Pembatasan Kerusakan Hutan	925.421.000	925.421.000	925.421.000
2.11.3.28.2.22.02.0000	3	28	03	1.05	02 Pencegahan dan Pembatasan Kerusakan Kawasan Hutan	215.573.000	215.573.000	215.573.000
2.11.3.28.2.22.02.0000	3	28	03	1.06	Pelaksanaan Pengolahan Hasil Hutan Bukan Kayu (HHBK)	1.684.630.000	1.684.630.000	1.684.630.000
2.11.3.28.2.22.02.0000	3	28	03	1.06	03 Pembudidayaan Hasil Hutan Bukan Kayu dengan tidak Mengurangi Fungsi Pokoknya	1.684.630.000	1.684.630.000	1.684.630.000
2.11.3.28.2.22.02.0000	3	28	03	1.07	Pelaksanaan Pengolahan Hasil Hutan Kayu dengan Kapasitas Produksi <6000 m3/Tahun	73.195.000	73.195.000	73.195.000
2.11.3.28.2.22.02.0000	3	28	03	1.07	02 Pembinaan dan Pelaksanaan Pengolahan Hasil Hutan Kayu dengan Kapasitas Produksi <6000 m3/Tahun	73.195.000	73.195.000	73.195.000
2.11.3.28.2.22.02.0000	3	28	03	1.09	Perbenihan Tanaman Hutan	510.990.000	510.990.000	510.990.000
2.11.3.28.2.22.02.0000	3	28	03	1.09	02 Sertifikasi Sumber Benih	58.670.000	58.670.000	58.670.000
2.11.3.28.2.22.02.0000	3	28	03	1.09	04 Sertifikasi Mutu Bibit	16.177.500	16.177.500	16.177.500
2.11.3.28.2.22.02.0000	3	28	03	1.09	05 Pengawasan Peredaran Benih dan/atau Bibit	436.142.500	436.142.500	436.142.500
2.11.3.28.2.22.02.0000	3	28	04		PROGRAM KONSERVASI SUMBER DAYA ALAM HAYATI DAN EKOSISTEMNYA	251.600.000	251.600.000	251.600.000
2.11.3.28.2.22.02.0000	3	28	04	1.01	Pengelolaan Taman Hutan Raya (TAHURA) Provinsi	251.600.000	251.600.000	251.600.000
2.11.3.28.2.22.02.0000	3	28	04	1.01	01 Pencegahan, Penanggulangan dan Pembatasan Kerusakan Kawasan TAHURA	104.832.000	104.832.000	104.832.000

PROVINSI DI YOGYAKARTA
SINKRONISASI PROGRAM, KEGIATAN DAN SUB KEGIATAN PADA PERUBAHAN RKPD DAN PERUBAHAN PPAS
DENGAN PERATURAN DAERAH TENTANG PERUBAHAN APBD
TAHUN ANGGARAN 2022

Kode						Uraian	Perubahan RKPD (Rp)	Perubahan PPAS (Rp)	Perubahan APBD (Rp)
2.11.3.28.2.22.02.0000	3	28	04	1.01	06	Pemanfaatan Jasa Lingkungan TAHURA Provinsi	146.768.000	146.768.000	146.768.000
2.11.3.28.2.22.02.0000	3	28	05			PROGRAM PENDIDIKAN DAN PELATIHAN, PENYULUHAN DAN PEMBERDAYAAN MASYARAKAT DI BIDANG KEHUTANAN	1.107.043.000	1.107.043.000	1.475.043.000
2.11.3.28.2.22.02.0000	3	28	05	1.01		Pelaksanaan Penyuluhan Kehutanan Provinsi dan Pemberdayaan Masyarakat di Bidang Kehutanan	1.107.043.000	1.107.043.000	1.475.043.000
2.11.3.28.2.22.02.0000	3	28	05	1.01	01	Peningkatan Kapasitas dan Kompetensi Penyuluh Kehutanan dan SDM Bidang Kehutanan	118.570.000	118.570.000	118.570.000
2.11.3.28.2.22.02.0000	3	28	05	1.01	02	Penguatan dan Pendampingan Kelembagaan Kelompok Tani Hutan	988.473.000	988.473.000	1.356.473.000
2.15.1.03.0.00.01.0000						DINAS PERHUBUNGAN	122.896.598.203	122.896.598.203	123.773.493.768
2.15.1.03.0.00.01.0000	1					URUSAN PEMERINTAHAN WAJIB YANG BERKAITAN DENGAN PELAYANAN DASAR	5.634.437.000	5.634.437.000	6.213.932.565
2.15.1.03.0.00.01.0000	1	03				URUSAN PEMERINTAHAN BIDANG PEKERJAAN UMUM DAN PENATAAN RUANG	5.634.437.000	5.634.437.000	6.213.932.565
2.15.1.03.0.00.01.0000	1	03	13			PROGRAM PENYELENGGARAAN KEISTIMEWAAN YOGYAKARTA URUSAN TATA RUANG	5.634.437.000	5.634.437.000	6.213.932.565
2.15.1.03.0.00.01.0000	1	03	13	1.02		Pemanfaatan Ruang Satuan Ruang Strategis Kasultanan dan Kadipaten	5.634.437.000	5.634.437.000	6.213.932.565
2.15.1.03.0.00.01.0000	1	03	13	1.02	01	Pemanfaatan Ruang Satuan Ruang Strategis Sumbu Filosofis	3.321.679.000	3.321.679.000	3.906.160.382
2.15.1.03.0.00.01.0000	1	03	13	1.02	02	Pemanfaatan Ruang Satuan Ruang Strategis Pantai Selatan	2.247.798.000	2.247.798.000	2.244.445.183
2.15.1.03.0.00.01.0000	1	03	13	1.02	09	Pemanfaatan Ruang Satuan Ruang Strategis Kotagede	64.960.000	64.960.000	63.327.000
2.15.1.03.0.00.01.0000	2					URUSAN PEMERINTAHAN WAJIB YANG TIDAK BERKAITAN DENGAN PELAYANAN DASAR	117.262.161.203	117.262.161.203	117.559.561.203
2.15.1.03.0.00.01.0000	2	15				URUSAN PEMERINTAHAN BIDANG PERHUBUNGAN	117.164.161.203	117.164.161.203	117.461.561.203
2.15.1.03.0.00.01.0000	2	15	01			PROGRAM PENUNJANG URUSAN PEMERINTAHAN DAERAH PROVINSI	21.470.601.356	21.470.601.356	21.570.001.356
2.15.1.03.0.00.01.0000	2	15	01	1.01		Perencanaan, Penganggaran, dan Evaluasi Kinerja Perangkat Daerah	322.641.000	322.641.000	422.041.000
2.15.1.03.0.00.01.0000	2	15	01	1.01	01	Penyusunan Dokumen Perencanaan Perangkat Daerah	261.267.000	261.267.000	360.667.000
2.15.1.03.0.00.01.0000	2	15	01	1.01	04	Koordinasi dan Penyusunan DPA-SKPD	16.684.000	16.684.000	16.684.000
2.15.1.03.0.00.01.0000	2	15	01	1.01	07	Evaluasi Kinerja Perangkat Daerah	44.690.000	44.690.000	44.690.000
2.15.1.03.0.00.01.0000	2	15	01	1.02		Administrasi Keuangan Perangkat Daerah	14.211.474.606	14.211.474.606	14.211.474.606
2.15.1.03.0.00.01.0000	2	15	01	1.02	01	Penyediaan Gaji dan Tunjangan ASN	14.009.833.606	14.009.833.606	14.009.833.606

PROVINSI DI YOGYAKARTA
SINKRONISASI PROGRAM, KEGIATAN DAN SUB KEGIATAN PADA PERUBAHAN RKPD DAN PERUBAHAN PPAS
DENGAN PERATURAN DAERAH TENTANG PERUBAHAN APBD
TAHUN ANGGARAN 2022

Kode					Uraian	Perubahan RKPD (Rp)	Perubahan PPAS (Rp)	Perubahan APBD (Rp)
2.15.1.03.0.00.01.0000	2	15	01	1.02 03	Pelaksanaan Penatausahaan dan Pengujian/Verifikasi Keuangan SKPD	152.890.000	152.890.000	152.890.000
2.15.1.03.0.00.01.0000	2	15	01	1.02 05	Koordinasi dan Penyusunan Laporan Keuangan Akhir Tahun SKPD	16.140.000	16.140.000	16.140.000
2.15.1.03.0.00.01.0000	2	15	01	1.02 07	Koordinasi dan Penyusunan Laporan Keuangan Bulanan/Triwulanan/Semesteran SKPD	32.611.000	32.611.000	32.611.000
2.15.1.03.0.00.01.0000	2	15	01	1.03	Administrasi Barang Milik Daerah pada Perangkat Daerah	8.908.000	8.908.000	8.908.000
2.15.1.03.0.00.01.0000	2	15	01	1.03 06	Penatausahaan Barang Milik Daerah pada SKPD	8.908.000	8.908.000	8.908.000
2.15.1.03.0.00.01.0000	2	15	01	1.06	Administrasi Umum Perangkat Daerah	710.965.000	710.965.000	710.965.000
2.15.1.03.0.00.01.0000	2	15	01	1.06 01	Penyediaan Komponen Instalasi Listrik/Penerangan Bangunan Kantor	28.104.000	28.104.000	28.104.000
2.15.1.03.0.00.01.0000	2	15	01	1.06 02	Penyediaan Peralatan dan Perlengkapan Kantor	118.020.000	118.020.000	118.020.000
2.15.1.03.0.00.01.0000	2	15	01	1.06 03	Penyediaan Peralatan Rumah Tangga	89.897.000	89.897.000	89.897.000
2.15.1.03.0.00.01.0000	2	15	01	1.06 05	Penyediaan Barang Cetak dan Penggandaan	118.698.000	118.698.000	118.698.000
2.15.1.03.0.00.01.0000	2	15	01	1.06 06	Penyediaan Bahan Bacaan dan Peraturan Perundang-undangan	6.480.000	6.480.000	6.480.000
2.15.1.03.0.00.01.0000	2	15	01	1.06 09	Penyelenggaraan Rapat Koordinasi dan Konsultasi SKPD	349.766.000	349.766.000	349.766.000
2.15.1.03.0.00.01.0000	2	15	01	1.07	Pengadaan Barang Milik Daerah Penunjang Urusan Pemerintah Daerah	428.223.000	428.223.000	428.223.000
2.15.1.03.0.00.01.0000	2	15	01	1.07 01	Pengadaan Kendaraan Perorangan Dinas atau Kendaraan Dinas Jabatan	400.000.000	400.000.000	400.000.000
2.15.1.03.0.00.01.0000	2	15	01	1.07 06	Pengadaan Peralatan dan Mesin Lainnya	20.723.000	20.723.000	20.723.000
2.15.1.03.0.00.01.0000	2	15	01	1.07 11	Pengadaan Sarana dan Prasarana Pendukung Gedung Kantor atau Bangunan Lainnya	7.500.000	7.500.000	7.500.000
2.15.1.03.0.00.01.0000	2	15	01	1.08	Penyediaan Jasa Penunjang Urusan Pemerintahan Daerah	4.386.158.650	4.386.158.650	4.386.158.650
2.15.1.03.0.00.01.0000	2	15	01	1.08 01	Penyediaan Jasa Surat Menyurat	10.413.000	10.413.000	10.413.000
2.15.1.03.0.00.01.0000	2	15	01	1.08 02	Penyediaan Jasa Komunikasi, Sumber Daya Air dan Listrik	745.000.000	745.000.000	745.000.000
2.15.1.03.0.00.01.0000	2	15	01	1.08 03	Penyediaan Jasa Peralatan dan Perlengkapan Kantor	188.322.400	188.322.400	188.322.400
2.15.1.03.0.00.01.0000	2	15	01	1.08 04	Penyediaan Jasa Pelayanan Umum Kantor	3.442.423.250	3.442.423.250	3.442.423.250
2.15.1.03.0.00.01.0000	2	15	01	1.09	Pemeliharaan Barang Milik Daerah Penunjang Urusan Pemerintahan Daerah	1.402.231.100	1.402.231.100	1.402.231.100

PROVINSI DI YOGYAKARTA
SINKRONISASI PROGRAM, KEGIATAN DAN SUB KEGIATAN PADA PERUBAHAN RKPD DAN PERUBAHAN PPAS
DENGAN PERATURAN DAERAH TENTANG PERUBAHAN APBD
TAHUN ANGGARAN 2022

Kode						Uraian	Perubahan RKPD (Rp)	Perubahan PPAS (Rp)	Perubahan APBD (Rp)
2.15.1.03.0.00.01.0000	2	15	01	1.09	02	Penyediaan Jasa Pemeliharaan, Biaya Pemeliharaan, Pajak dan Perizinan Kendaraan Dinas Operasional atau Lapangan	543.548.800	543.548.800	543.548.800
2.15.1.03.0.00.01.0000	2	15	01	1.09	05	Pemeliharaan Mebel	1.630.000	1.630.000	1.630.000
2.15.1.03.0.00.01.0000	2	15	01	1.09	06	Pemeliharaan Peralatan dan Mesin Lainnya	194.981.000	194.981.000	194.981.000
2.15.1.03.0.00.01.0000	2	15	01	1.09	09	Pemeliharaan/Rehabilitasi Gedung Kantor dan Bangunan Lainnya	617.876.300	617.876.300	617.876.300
2.15.1.03.0.00.01.0000	2	15	01	1.09	10	Pemeliharaan/Rehabilitasi Sarana dan Prasarana Gedung Kantor atau Bangunan Lainnya	44.195.000	44.195.000	44.195.000
2.15.1.03.0.00.01.0000	2	15	02			PROGRAM PENYELENGGARAAN LALU LINTAS DAN ANGKUTAN JALAN (LLAJ)	95.400.893.147	95.400.893.147	95.598.893.147
2.15.1.03.0.00.01.0000	2	15	02	1.01		Penetapan Rencana Induk Jaringan LLAJ Provinsi	329.400.000	329.400.000	329.400.000
2.15.1.03.0.00.01.0000	2	15	02	1.01	02	Penetapan Kebijakan dan Sosialisasi Rencana Induk Jaringan LLAJ Provinsi	329.400.000	329.400.000	329.400.000
2.15.1.03.0.00.01.0000	2	15	02	1.02		Penyediaan Perlengkapan Jalan di Jalan Provinsi	7.383.293.565	7.383.293.565	7.383.293.565
2.15.1.03.0.00.01.0000	2	15	02	1.02	02	Penyediaan Perlengkapan Jalan di Jalan Provinsi	4.581.376.000	4.581.376.000	4.581.376.000
2.15.1.03.0.00.01.0000	2	15	02	1.02	03	Rehabilitasi dan Pemeliharaan Prasarana Jalan	857.467.565	857.467.565	857.467.565
2.15.1.03.0.00.01.0000	2	15	02	1.02	04	Rehabilitasi dan Pemeliharaan Perlengkapan Jalan	1.944.450.000	1.944.450.000	1.944.450.000
2.15.1.03.0.00.01.0000	2	15	02	1.03		Pengelolaan Terminal Penumpang Tipe B	1.644.794.750	1.644.794.750	1.644.794.750
2.15.1.03.0.00.01.0000	2	15	02	1.03	01	Penyusunan Rencana Pembangunan Terminal Penumpang Tipe B	385.131.500	385.131.500	385.131.500
2.15.1.03.0.00.01.0000	2	15	02	1.03	04	Rehabilitasi dan Pemeliharaan Terminal (Fasilitas Utama dan Pendukung)	1.259.663.250	1.259.663.250	1.259.663.250
2.15.1.03.0.00.01.0000	2	15	02	1.05		Pelaksanaan Manajemen dan Rekayasa Lalu Lintas untuk Jaringan Jalan Provinsi	4.119.739.722	4.119.739.722	4.251.739.722
2.15.1.03.0.00.01.0000	2	15	02	1.05	01	Penataan Manajemen dan Rekayasa Lalu Lintas Untuk Jaringan Jalan Provinsi	481.235.000	481.235.000	481.235.000
2.15.1.03.0.00.01.0000	2	15	02	1.05	02	Pengadaan, Pemasangan, Perbaikan dan Pemeliharaan Perlengkapan Jalan dalam rangka Manajemen dan Rekayasa Lalu Lintas	2.403.891.722	2.403.891.722	2.403.891.722
2.15.1.03.0.00.01.0000	2	15	02	1.05	03	Uji Coba dan Sosialisasi Pelaksanaan Manajemen dan Rekayasa Lalu Lintas untuk Jaringan Jalan Provinsi	676.706.000	676.706.000	808.706.000
2.15.1.03.0.00.01.0000	2	15	02	1.05	04	Pengawasan dan Pengendalian Efektivitas Pelaksanaan Kebijakan untuk Jalan Provinsi	533.375.000	533.375.000	533.375.000

PROVINSI DI YOGYAKARTA
SINKRONISASI PROGRAM, KEGIATAN DAN SUB KEGIATAN PADA PERUBAHAN RKPD DAN PERUBAHAN PPAS
DENGAN PERATURAN DAERAH TENTANG PERUBAHAN APBD
TAHUN ANGGARAN 2022

Kode						Uraian	Perubahan RKPD (Rp)	Perubahan PPAS (Rp)	Perubahan APBD (Rp)
2.15.1.03.0.00.01.0000	2	15	02	1.05	05	Forum Lalu Lintas dan Angkutan Jalan untuk Jaringan Jalan Provinsi	24.532.000	24.532.000	24.532.000
2.15.1.03.0.00.01.0000	2	15	02	1.06		Persetujuan Hasil Analisis Dampak Lalu Lintas (Andalalin) untuk Jalan Provinsi	19.178.000	19.178.000	19.178.000
2.15.1.03.0.00.01.0000	2	15	02	1.06	01	Penetapan Kebijakan Tata Kelola Andalalin	19.178.000	19.178.000	19.178.000
2.15.1.03.0.00.01.0000	2	15	02	1.07		Audit dan Inspeksi Keselamatan LLAJ di Jalan	415.503.500	415.503.500	415.503.500
2.15.1.03.0.00.01.0000	2	15	02	1.07	02	Pelaksanaan Inspeksi, Audit dan Pemantauan Unit Pelaksana Uji Berkala Kendaraan Bermotor	240.435.000	240.435.000	240.435.000
2.15.1.03.0.00.01.0000	2	15	02	1.07	03	Pelaksanaan Inspeksi, Audit dan Pemantauan Terminal	150.343.000	150.343.000	150.343.000
2.15.1.03.0.00.01.0000	2	15	02	1.07	04	Pelaksanaan Inspeksi, Audit dan Pemantauan Pemenuhan Persyaratan Penyelenggaraan Kompetensi Pengemudi Kendaraan Bermotor Provinsi	24.725.500	24.725.500	24.725.500
2.15.1.03.0.00.01.0000	2	15	02	1.08		Penyediaan Angkutan Umum untuk Jasa Angkutan Orang dan/atau Barang Antar Kota dalam 1 (satu) Daerah Provinsi	81.163.555.610	81.163.555.610	81.229.555.610
2.15.1.03.0.00.01.0000	2	15	02	1.08	01	Penyediaan Angkutan Umum untuk Jasa Angkutan Orang dan/atau Barang Antar Kota dalam 1 (satu) Daerah Provinsi	79.582.744.160	79.582.744.160	79.648.744.160
2.15.1.03.0.00.01.0000	2	15	02	1.08	02	Pengendalian dan Pengawasan Ketersediaan Angkutan Umum untuk Jasa Angkutan Orang dan/atau Barang Antar Kota dalam 1 (satu) Provinsi	1.580.811.450	1.580.811.450	1.580.811.450
2.15.1.03.0.00.01.0000	2	15	02	1.09		Penetapan Kawasan Perkotaan untuk Pelayanan Angkutan Perkotaan yang Melampaui Batas 1 (satu) Daerah Kabupaten/Kota dalam 1 (satu) Daerah Provinsi	325.428.000	325.428.000	325.428.000
2.15.1.03.0.00.01.0000	2	15	02	1.09	01	Perumusan Kebijakan Penetapan Kawasan Perkotaan untuk Angkutan Perkotaan Kewenangan Provinsi	325.428.000	325.428.000	325.428.000
2.15.1.03.0.00.01.0000	2	15	05			PROGRAM PENGELOLAAN PERKERETAAPIAN	292.666.700	292.666.700	292.666.700
2.15.1.03.0.00.01.0000	2	15	05	1.01		Penetapan Rencana Induk Perkeretaapian	292.666.700	292.666.700	292.666.700
2.15.1.03.0.00.01.0000	2	15	05	1.01	03	Pengendalian Pelaksanaan Rencana Induk Perkeretaapian	292.666.700	292.666.700	292.666.700
2.15.1.03.0.00.01.0000	2	22				URUSAN PEMERINTAHAN BIDANG KEBUDAYAAN	98.000.000	98.000.000	98.000.000
2.15.1.03.0.00.01.0000	2	22	08			PROGRAM PENYELENGGARAAN KEISTIMEWAAN YOGYAKARTA URUSAN KEBUDAYAAN	98.000.000	98.000.000	98.000.000

PROVINSI DI YOGYAKARTA
SINKRONISASI PROGRAM, KEGIATAN DAN SUB KEGIATAN PADA PERUBAHAN RKPD DAN PERUBAHAN PPAS
DENGAN PERATURAN DAERAH TENTANG PERUBAHAN APBD
TAHUN ANGGARAN 2022

Kode					Uraian	Perubahan RKPD (Rp)	Perubahan PPAS (Rp)	Perubahan APBD (Rp)
2.15.1.03.0.00.01.0000	2	22	08	1.06	Sarana Prasarana Keistimewaan Urusan Kebudayaan	98.000.000	98.000.000	98.000.000
2.15.1.03.0.00.01.0000	2	22	08	1.06	01 Pengadaan Sarana dan Prasarana Budaya	98.000.000	98.000.000	98.000.000
2.16.0.00.2.22.01.0000					DINAS KOMUNIKASI DAN INFORMATIKA	34.613.553.209	34.613.553.209	35.227.685.684
2.16.0.00.2.22.01.0000	2				URUSAN PEMERINTAHAN WAJIB YANG TIDAK BERKAITAN DENGAN PELAYANAN DASAR	34.613.553.209	34.613.553.209	35.227.685.684
2.16.0.00.2.22.01.0000	2	16			URUSAN PEMERINTAHAN BIDANG KOMUNIKASI DAN INFORMATIKA	12.784.490.509	12.784.490.509	13.053.868.971
2.16.0.00.2.22.01.0000	2	16	01		PROGRAM PENUNJANG URUSAN PEMERINTAHAN DAERAH PROVINSI	10.223.925.909	10.223.925.909	10.228.464.371
2.16.0.00.2.22.01.0000	2	16	01	1.01	Perencanaan, Penganggaran, dan Evaluasi Kinerja Perangkat Daerah	28.197.000	28.197.000	28.197.000
2.16.0.00.2.22.01.0000	2	16	01	1.01	01 Penyusunan Dokumen Perencanaan Perangkat Daerah	9.270.000	9.270.000	9.270.000
2.16.0.00.2.22.01.0000	2	16	01	1.01	04 Koordinasi dan Penyusunan DPA-SKPD	12.000.000	12.000.000	12.000.000
2.16.0.00.2.22.01.0000	2	16	01	1.01	07 Evaluasi Kinerja Perangkat Daerah	6.927.000	6.927.000	6.927.000
2.16.0.00.2.22.01.0000	2	16	01	1.02	Administrasi Keuangan Perangkat Daerah	8.770.171.109	8.770.171.109	8.774.709.571
2.16.0.00.2.22.01.0000	2	16	01	1.02	01 Penyediaan Gaji dan Tunjangan ASN	8.706.126.109	8.706.126.109	8.710.664.571
2.16.0.00.2.22.01.0000	2	16	01	1.02	03 Pelaksanaan Penatausahaan dan Pengujian/Verifikasi Keuangan SKPD	50.200.000	50.200.000	50.200.000
2.16.0.00.2.22.01.0000	2	16	01	1.02	05 Koordinasi dan Penyusunan Laporan Keuangan Akhir Tahun SKPD	6.747.000	6.747.000	6.747.000
2.16.0.00.2.22.01.0000	2	16	01	1.02	07 Koordinasi dan Penyusunan Laporan Keuangan Bulanan/Triwulan/Semesteran SKPD	7.098.000	7.098.000	7.098.000
2.16.0.00.2.22.01.0000	2	16	01	1.06	Administrasi Umum Perangkat Daerah	296.320.000	296.320.000	296.320.000
2.16.0.00.2.22.01.0000	2	16	01	1.06	01 Penyediaan Komponen Instalasi Listrik/Penerangan Bangunan Kantor	5.182.000	5.182.000	5.182.000
2.16.0.00.2.22.01.0000	2	16	01	1.06	02 Penyediaan Peralatan dan Perlengkapan Kantor	27.145.000	27.145.000	27.145.000
2.16.0.00.2.22.01.0000	2	16	01	1.06	03 Penyediaan Peralatan Rumah Tangga	16.505.000	16.505.000	16.505.000
2.16.0.00.2.22.01.0000	2	16	01	1.06	05 Penyediaan Barang Cetak dan Penggandaan	23.060.000	23.060.000	23.060.000
2.16.0.00.2.22.01.0000	2	16	01	1.06	09 Penyelenggaraan Rapat Koordinasi dan Konsultasi SKPD	224.428.000	224.428.000	224.428.000
2.16.0.00.2.22.01.0000	2	16	01	1.07	Pengadaan Barang Milik Daerah Penunjang Urusan Pemerintah Daerah	29.197.000	29.197.000	29.197.000
2.16.0.00.2.22.01.0000	2	16	01	1.07	06 Pengadaan Peralatan dan Mesin Lainnya	15.747.000	15.747.000	15.747.000
2.16.0.00.2.22.01.0000	2	16	01	1.07	10 Pengadaan Sarana dan Prasarana Gedung Kantor atau Bangunan Lainnya	13.450.000	13.450.000	13.450.000

PROVINSI DI YOGYAKARTA
SINKRONISASI PROGRAM, KEGIATAN DAN SUB KEGIATAN PADA PERUBAHAN RKPD DAN PERUBAHAN PPAS
DENGAN PERATURAN DAERAH TENTANG PERUBAHAN APBD
TAHUN ANGGARAN 2022

Kode					Uraian	Perubahan RKPD (Rp)	Perubahan PPAS (Rp)	Perubahan APBD (Rp)
2.16.0.00.2.22.01.0000	2	16	01	1.08	Penyediaan Jasa Penunjang Urusan Pemerintahan Daerah	798.952.800	798.952.800	798.952.800
2.16.0.00.2.22.01.0000	2	16	01	1.08 01	Penyediaan Jasa Surat Menyurat	6.350.000	6.350.000	6.350.000
2.16.0.00.2.22.01.0000	2	16	01	1.08 02	Penyediaan Jasa Komunikasi, Sumber Daya Air dan Listrik	288.000.000	288.000.000	288.000.000
2.16.0.00.2.22.01.0000	2	16	01	1.08 04	Penyediaan Jasa Pelayanan Umum Kantor	504.602.800	504.602.800	504.602.800
2.16.0.00.2.22.01.0000	2	16	01	1.09	Pemeliharaan Barang Milik Daerah Penunjang Urusan Pemerintahan Daerah	301.088.000	301.088.000	301.088.000
2.16.0.00.2.22.01.0000	2	16	01	1.09 02	Penyediaan Jasa Pemeliharaan, Biaya Pemeliharaan, Pajak dan Perizinan Kendaraan Dinas Operasional atau Lapangan	134.040.000	134.040.000	134.040.000
2.16.0.00.2.22.01.0000	2	16	01	1.09 09	Pemeliharaan/Rehabilitasi Gedung Kantor dan Bangunan Lainnya	125.000.000	125.000.000	125.000.000
2.16.0.00.2.22.01.0000	2	16	01	1.09 10	Pemeliharaan/Rehabilitasi Sarana dan Prasarana Gedung Kantor atau Bangunan Lainnya	42.048.000	42.048.000	42.048.000
2.16.0.00.2.22.01.0000	2	16	02		PROGRAM PENGELOLAAN INFORMASI DAN KOMUNIKASI PUBLIK	1.815.459.000	1.815.459.000	2.080.299.000
2.16.0.00.2.22.01.0000	2	16	02	1.01	Pengelolaan Informasi dan Komunikasi Publik Pemerintah Daerah Provinsi	1.815.459.000	1.815.459.000	2.080.299.000
2.16.0.00.2.22.01.0000	2	16	02	1.01 02	Monitoring Opini dan Aspirasi Publik	16.398.000	16.398.000	16.398.000
2.16.0.00.2.22.01.0000	2	16	02	1.01 04	Pengelolaan Konten dan Perencanaan Media Komunikasi Publik	401.376.000	401.376.000	401.376.000
2.16.0.00.2.22.01.0000	2	16	02	1.01 05	Pengelolaan Media Komunikasi Publik	37.023.000	37.023.000	301.863.000
2.16.0.00.2.22.01.0000	2	16	02	1.01 08	Kemitraan dengan Pemangku Kepentingan	736.605.000	736.605.000	736.605.000
2.16.0.00.2.22.01.0000	2	16	02	1.01 11	Penguatan Tata Kelola Komisi Informasi di Daerah	624.057.000	624.057.000	624.057.000
2.16.0.00.2.22.01.0000	2	16	03		PROGRAM PENGELOLAAN APLIKASI INFORMATIKA	745.105.600	745.105.600	745.105.600
2.16.0.00.2.22.01.0000	2	16	03	1.01	Pengelolaan Nama Domain yang Telah ditetapkan oleh Pemerintah Pusat dan Sub Domain di Lingkup Pemerintah Daerah Provinsi	479.595.600	479.595.600	479.595.600
2.16.0.00.2.22.01.0000	2	16	03	1.01 03	Penyelenggaraan Sistem Jaringan Intra Pemerintah Daerah	479.595.600	479.595.600	479.595.600
2.16.0.00.2.22.01.0000	2	16	03	1.02	Pengelolaan e-government di Lingkup Pemerintah Daerah Provinsi	265.510.000	265.510.000	265.510.000
2.16.0.00.2.22.01.0000	2	16	03	1.02 01	Penatalaksanaan dan Pengawasan e-government dalam Penyelenggaraan Pemerintahan Daerah Provinsi	7.612.000	7.612.000	7.612.000
2.16.0.00.2.22.01.0000	2	16	03	1.02 06	Koordinasi dan Sinkronisasi Data dan Informasi Elektronik	53.366.000	53.366.000	53.366.000

PROVINSI DI YOGYAKARTA
SINKRONISASI PROGRAM, KEGIATAN DAN SUB KEGIATAN PADA PERUBAHAN RKPD DAN PERUBAHAN PPAS
DENGAN PERATURAN DAERAH TENTANG PERUBAHAN APBD
TAHUN ANGGARAN 2022

Kode						Uraian	Perubahan RKPD (Rp)	Perubahan PPAS (Rp)	Perubahan APBD (Rp)
2.16.0.00.2.22.01.0000	2	16	03	1.02	10	Pengembangan dan Pengelolaan Sumber Daya Teknologi Informasi dan Komunikasi Pemerintah Daerah	204.532.000	204.532.000	204.532.000
2.16.0.00.2.22.01.0000	2	21				URUSAN PEMERINTAHAN BIDANG PERSANDIAN	1.089.240.000	1.089.240.000	1.089.240.000
2.16.0.00.2.22.01.0000	2	21	02			PROGRAM PENYELENGGARAAN PERSANDIAN UNTUK PENGAMANAN INFORMASI	1.089.240.000	1.089.240.000	1.089.240.000
2.16.0.00.2.22.01.0000	2	21	02	1.01		Penyelenggaraan Persandian untuk Pengamanan Informasi Pemerintah Daerah Provinsi	677.419.000	677.419.000	677.419.000
2.16.0.00.2.22.01.0000	2	21	02	1.01	01	Penetapan Kebijakan Tata Kelola Keamanan Informasi dan Jaring Komunikasi Sandi Pemerintah Daerah Provinsi	187.427.000	187.427.000	187.427.000
2.16.0.00.2.22.01.0000	2	21	02	1.01	02	Pelaksanaan Analisis Kebutuhan dan Pengelolaan Sumber Daya Keamanan Informasi Pemerintah Daerah Provinsi	155.622.000	155.622.000	155.622.000
2.16.0.00.2.22.01.0000	2	21	02	1.01	04	Penyediaan Layanan Keamanan Informasi Pemerintah Daerah Provinsi	334.370.000	334.370.000	334.370.000
2.16.0.00.2.22.01.0000	2	21	02	1.02		Penetapan Pola Hubungan Komunikasi Sandi antar Perangkat Daerah Provinsi	411.821.000	411.821.000	411.821.000
2.16.0.00.2.22.01.0000	2	21	02	1.02	01	Operasionalisasi Jaring Komunikasi Sandi Pemerintah Daerah Provinsi	411.821.000	411.821.000	411.821.000
2.16.0.00.2.22.01.0000	2	22				URUSAN PEMERINTAHAN BIDANG KEBUDAYAAN	20.739.822.700	20.739.822.700	21.084.576.713
2.16.0.00.2.22.01.0000	2	22	03			PROGRAM PENGEMBANGAN KESENIAN TRADISIONAL	0	0	0
2.16.0.00.2.22.01.0000	2	22	03	1.01		Pembinaan Kesenian yang Masyarakat Pelakunya Lintas Daerah Kabupaten/Kota	0	0	0
2.16.0.00.2.22.01.0000	2	22	03	1.01	03	Peningkatan Kapasitas Tata Kelola Lembaga Kesenian Tradisional	0	0	0
2.16.0.00.2.22.01.0000	2	22	08			PROGRAM PENYELENGGARAAN KEISTIMEWAAN YOGYAKARTA URUSAN KEBUDAYAAN	20.739.822.700	20.739.822.700	21.084.576.713
2.16.0.00.2.22.01.0000	2	22	08	1.06		Sarana Prasarana Keistimewaan Urusan Kebudayaan	20.739.822.700	20.739.822.700	21.084.576.713
2.16.0.00.2.22.01.0000	2	22	08	1.06	02	Pembangunan Ekosistem Kultural DIY Berbasis Digital	20.739.822.700	20.739.822.700	21.084.576.713
2.17.2.22.0.00.01.0000						DINAS KOPERASI DAN USAHA KECIL MENENGAH	94.791.385.787	94.791.385.787	110.426.213.006
2.17.2.22.0.00.01.0000	2					URUSAN PEMERINTAHAN WAJIB YANG TIDAK BERKAITAN DENGAN PELAYANAN DASAR	94.791.385.787	94.791.385.787	110.426.213.006
2.17.2.22.0.00.01.0000	2	17				URUSAN PEMERINTAHAN BIDANG KOPERASI, USAHA KECIL, DAN MENENGAH	16.512.011.368	16.512.011.368	16.578.972.904
2.17.2.22.0.00.01.0000	2	17	01			PROGRAM PENUNJANG URUSAN PEMERINTAHAN DAERAH PROVINSI	8.725.844.368	8.725.844.368	8.792.805.904

PROVINSI DI YOGYAKARTA
SINKRONISASI PROGRAM, KEGIATAN DAN SUB KEGIATAN PADA PERUBAHAN RKPD DAN PERUBAHAN PPAS
DENGAN PERATURAN DAERAH TENTANG PERUBAHAN APBD
TAHUN ANGGARAN 2022

Kode					Uraian	Perubahan RKPD (Rp)	Perubahan PPAS (Rp)	Perubahan APBD (Rp)
2.17.2.22.0.00.01.0000	2	17	01	1.01	Perencanaan, Penganggaran, dan Evaluasi Kinerja Perangkat Daerah	79.638.000	79.638.000	134.638.000
2.17.2.22.0.00.01.0000	2	17	01	1.01 01	Penyusunan Dokumen Perencanaan Perangkat Daerah	47.011.000	47.011.000	102.011.000
2.17.2.22.0.00.01.0000	2	17	01	1.01 04	Koordinasi dan Penyusunan DPA-SKPD	14.159.000	14.159.000	14.159.000
2.17.2.22.0.00.01.0000	2	17	01	1.01 07	Evaluasi Kinerja Perangkat Daerah	18.468.000	18.468.000	18.468.000
2.17.2.22.0.00.01.0000	2	17	01	1.02	Administrasi Keuangan Perangkat Daerah	7.182.388.048	7.182.388.048	7.194.349.584
2.17.2.22.0.00.01.0000	2	17	01	1.02 01	Penyediaan Gaji dan Tunjangan ASN	7.104.145.048	7.104.145.048	7.116.106.584
2.17.2.22.0.00.01.0000	2	17	01	1.02 03	Pelaksanaan Penatausahaan dan Pengujian/Verifikasi Keuangan SKPD	69.360.000	69.360.000	69.360.000
2.17.2.22.0.00.01.0000	2	17	01	1.02 05	Koordinasi dan Penyusunan Laporan Keuangan Akhir Tahun SKPD	3.503.000	3.503.000	3.503.000
2.17.2.22.0.00.01.0000	2	17	01	1.02 07	Koordinasi dan Penyusunan Laporan Keuangan Bulanan/Triwulanan/Semesteran SKPD	5.380.000	5.380.000	5.380.000
2.17.2.22.0.00.01.0000	2	17	01	1.03	Administrasi Barang Milik Daerah pada Perangkat Daerah	13.200.000	13.200.000	13.200.000
2.17.2.22.0.00.01.0000	2	17	01	1.03 06	Penatausahaan Barang Milik Daerah pada SKPD	13.200.000	13.200.000	13.200.000
2.17.2.22.0.00.01.0000	2	17	01	1.06	Administrasi Umum Perangkat Daerah	305.226.000	305.226.000	305.226.000
2.17.2.22.0.00.01.0000	2	17	01	1.06 01	Penyediaan Komponen Instalasi Listrik/Penerangan Bangunan Kantor	38.183.000	38.183.000	38.183.000
2.17.2.22.0.00.01.0000	2	17	01	1.06 02	Penyediaan Peralatan dan Perlengkapan Kantor	35.627.000	35.627.000	35.627.000
2.17.2.22.0.00.01.0000	2	17	01	1.06 03	Penyediaan Peralatan Rumah Tangga	16.073.000	16.073.000	16.073.000
2.17.2.22.0.00.01.0000	2	17	01	1.06 05	Penyediaan Barang Cetak dan Penggandaan	29.697.000	29.697.000	29.697.000
2.17.2.22.0.00.01.0000	2	17	01	1.06 06	Penyediaan Bahan Bacaan dan Peraturan Perundang-undangan	9.915.000	9.915.000	9.915.000
2.17.2.22.0.00.01.0000	2	17	01	1.06 09	Penyelenggaraan Rapat Koordinasi dan Konsultasi SKPD	156.431.000	156.431.000	156.431.000
2.17.2.22.0.00.01.0000	2	17	01	1.06 11	Dukungan Pelaksanaan Sistem Pemerintahan Berbasis Elektronik pada SKPD	19.300.000	19.300.000	19.300.000
2.17.2.22.0.00.01.0000	2	17	01	1.07	Pengadaan Barang Milik Daerah Penunjang Urusan Pemerintah Daerah	38.000.000	38.000.000	38.000.000
2.17.2.22.0.00.01.0000	2	17	01	1.07 06	Pengadaan Peralatan dan Mesin Lainnya	0	0	0
2.17.2.22.0.00.01.0000	2	17	01	1.07 09	Pengadaan Gedung Kantor atau Bangunan Lainnya	0	0	0
2.17.2.22.0.00.01.0000	2	17	01	1.07 10	Pengadaan Sarana dan Prasarana Gedung Kantor atau Bangunan Lainnya	38.000.000	38.000.000	38.000.000
2.17.2.22.0.00.01.0000	2	17	01	1.08	Penyediaan Jasa Penunjang Urusan Pemerintahan Daerah	770.888.938	770.888.938	770.888.938

PROVINSI DI YOGYAKARTA
SINKRONISASI PROGRAM, KEGIATAN DAN SUB KEGIATAN PADA PERUBAHAN RKPD DAN PERUBAHAN PPAS
DENGAN PERATURAN DAERAH TENTANG PERUBAHAN APBD
TAHUN ANGGARAN 2022

Kode						Uraian	Perubahan RKPD (Rp)	Perubahan PPAS (Rp)	Perubahan APBD (Rp)
2.17.2.22.0.00.01.0000	2	17	01	1.08	01	Penyediaan Jasa Surat Menyurat	0	0	0
2.17.2.22.0.00.01.0000	2	17	01	1.08	02	Penyediaan Jasa Komunikasi, Sumber Daya Air dan Listrik	221.934.538	221.934.538	221.934.538
2.17.2.22.0.00.01.0000	2	17	01	1.08	04	Penyediaan Jasa Pelayanan Umum Kantor	548.954.400	548.954.400	548.954.400
2.17.2.22.0.00.01.0000	2	17	01	1.09		Pemeliharaan Barang Milik Daerah Penunjang Urusan Pemerintahan Daerah	336.503.382	336.503.382	336.503.382
2.17.2.22.0.00.01.0000	2	17	01	1.09	01	Penyediaan Jasa Pemeliharaan, Biaya Pemeliharaan dan Pajak Kendaraan Perorangan Dinas atau Kendaraan Dinas Jabatan	33.212.800	33.212.800	33.212.800
2.17.2.22.0.00.01.0000	2	17	01	1.09	02	Penyediaan Jasa Pemeliharaan, Biaya Pemeliharaan, Pajak dan Perizinan Kendaraan Dinas Operasional atau Lapangan	128.625.000	128.625.000	128.625.000
2.17.2.22.0.00.01.0000	2	17	01	1.09	05	Pemeliharaan Mebel	4.000.000	4.000.000	4.000.000
2.17.2.22.0.00.01.0000	2	17	01	1.09	06	Pemeliharaan Peralatan dan Mesin Lainnya	43.524.000	43.524.000	43.524.000
2.17.2.22.0.00.01.0000	2	17	01	1.09	09	Pemeliharaan/Rehabilitasi Gedung Kantor dan Bangunan Lainnya	95.939.982	95.939.982	95.939.982
2.17.2.22.0.00.01.0000	2	17	01	1.09	11	Pemeliharaan/Rehabilitasi Sarana dan Prasarana Pendukung Gedung Kantor atau Bangunan Lainnya	31.201.600	31.201.600	31.201.600
2.17.2.22.0.00.01.0000	2	17	03			PROGRAM PENGAWASAN DAN PEMERIKSAAN KOPERASI	227.000.000	227.000.000	227.000.000
2.17.2.22.0.00.01.0000	2	17	03	1.01		Pemeriksaan dan Pengawasan Koperasi yang Wilayah Keanggotaannya Lintas Daerah Kabupaten/Kota dalam 1 (satu) Daerah Provinsi	227.000.000	227.000.000	227.000.000
2.17.2.22.0.00.01.0000	2	17	03	1.01	01	Meningkatkan Akuntabilitas, Kepercayaan, Kepatuhan, Kesenambungan, dan Memberikan Manfaat yang Sebesar-Besarnya kepada Anggota dan Masyarakat	227.000.000	227.000.000	227.000.000
2.17.2.22.0.00.01.0000	2	17	04			PROGRAM PENILAIAN KESEHATAN KSP/USP KOPERASI	19.300.000	19.300.000	19.300.000
2.17.2.22.0.00.01.0000	2	17	04	1.01		Penilaian Kesehatan Koperasi Simpan Pinjam/Unit Simpan Pinjam Koperasi yang Wilayah Keanggotaannya Lintas Daerah Kabupaten/Kota dalam 1 (satu) Daerah Provinsi	19.300.000	19.300.000	19.300.000
2.17.2.22.0.00.01.0000	2	17	04	1.01	02	Mengukur Tingkat Kesehatan Koperasi	19.300.000	19.300.000	19.300.000
2.17.2.22.0.00.01.0000	2	17	05			PROGRAM PENDIDIKAN DAN LATIHAN PERKOPERASIAN	3.860.453.000	3.860.453.000	3.860.453.000
2.17.2.22.0.00.01.0000	2	17	05	1.01		Pendidikan dan Latihan Perkoperasian bagi Koperasi yang Wilayah Lintas Daerah Kabupaten/Kota dalam 1 (satu) Daerah Provinsi	1.357.402.000	1.357.402.000	1.357.402.000

PROVINSI DI YOGYAKARTA
SINKRONISASI PROGRAM, KEGIATAN DAN SUB KEGIATAN PADA PERUBAHAN RKPD DAN PERUBAHAN PPAS
DENGAN PERATURAN DAERAH TENTANG PERUBAHAN APBD
TAHUN ANGGARAN 2022

Kode						Uraian	Perubahan RKPD (Rp)	Perubahan PPAS (Rp)	Perubahan APBD (Rp)
2.17.2.22.0.00.01.0000	2	17	05	1.01	01	Peningkatan Pemahaman dan Pengetahuan Perkoperasian serta Kapasitas dan Kompetensi SDM Koperasi	1.357.402.000	1.357.402.000	1.357.402.000
2.17.2.22.0.00.01.0000	2	17	05	1.02		Pendidikan dan Latihan UKM bagi UKM yang Wilayah Lintas Daerah Kabupaten/Kota dalam 1 (satu) Daerah Provinsi	2.503.051.000	2.503.051.000	2.503.051.000
2.17.2.22.0.00.01.0000	2	17	05	1.02	01	Peningkatan Pemahaman dan Pengetahuan UKM serta Kapasitas dan Kompetensi SDM UKM	2.503.051.000	2.503.051.000	2.503.051.000
2.17.2.22.0.00.01.0000	2	17	06			PROGRAM PEMBERDAYAAN DAN PERLINDUNGAN KOPERASI	968.755.000	968.755.000	968.755.000
2.17.2.22.0.00.01.0000	2	17	06	1.01		Pemberdayaan dan Perlindungan Koperasi yang Keanggotaannya Lintas Daerah Kabupaten/Kota dalam 1 (satu) Daerah Provinsi	968.755.000	968.755.000	968.755.000
2.17.2.22.0.00.01.0000	2	17	06	1.01	02	Peningkatan Produktivitas, Nilai Tambah, Akses Pasar, Akses Pembiayaan, Penguatan Kelembagaan, Penataan Manajemen, Standarisasi, dan Restrukturisasi Usaha	968.755.000	968.755.000	968.755.000
2.17.2.22.0.00.01.0000	2	17	07			PROGRAM PEMBERDAYAAN USAHA MENENGAH, USAHA KECIL, DAN USAHA MIKRO (UMKM)	1.448.143.000	1.448.143.000	1.448.143.000
2.17.2.22.0.00.01.0000	2	17	07	1.01		Pemberdayaan Usaha Kecil yang dilakukan Melalui Pendataan, Kemitraan, Kemudahan Perijinan, Penguatan Kelembagaan dan Koordinasi Dengan Para Pemangku Kepentingan	1.448.143.000	1.448.143.000	1.448.143.000
2.17.2.22.0.00.01.0000	2	17	07	1.01	01	Menumbuhkembangkan UMKM untuk menjadi Usaha yang Tangguh dan Mandiri sehingga dapat Meningkatkan Penciptaan Lapangan Kerja, Pemerataan Pendapatan, Pertumbuhan Ekonomi, dan Pengentasan Kemiskinan	1.448.143.000	1.448.143.000	1.448.143.000
2.17.2.22.0.00.01.0000	2	17	08			PROGRAM PENGEMBANGAN UMKM	1.262.516.000	1.262.516.000	1.262.516.000
2.17.2.22.0.00.01.0000	2	17	08	1.01		Pengembangan Usaha Kecil dengan Orientasi Peningkatan Skala Usaha Menjadi Usaha Menengah	1.262.516.000	1.262.516.000	1.262.516.000
2.17.2.22.0.00.01.0000	2	17	08	1.01	01	Produksi dan Pengolahan, Pemasaran, Sumber Daya Manusia, serta Desain dan Teknologi	1.262.516.000	1.262.516.000	1.262.516.000
2.17.2.22.0.00.01.0000	2	22				URUSAN PEMERINTAHAN BIDANG KEBUDAYAAN	78.279.374.419	78.279.374.419	93.847.240.102
2.17.2.22.0.00.01.0000	2	22	08			PROGRAM PENYELENGGARAAN KEISTIMEWAAN YOGYAKARTA URUSAN KEBUDAYAAN	78.279.374.419	78.279.374.419	93.847.240.102
2.17.2.22.0.00.01.0000	2	22	08	1.04		Pelestarian Cagar Budaya dan Warisan Budaya	55.679.564.669	55.679.564.669	68.635.587.920

PROVINSI DI YOGYAKARTA
SINKRONISASI PROGRAM, KEGIATAN DAN SUB KEGIATAN PADA PERUBAHAN RKPD DAN PERUBAHAN PPAS
DENGAN PERATURAN DAERAH TENTANG PERUBAHAN APBD
TAHUN ANGGARAN 2022

Kode						Uraian	Perubahan RKPD (Rp)	Perubahan PPAS (Rp)	Perubahan APBD (Rp)
2.17.2.22.0.00.01.0000	2	22	08	1.04	02	Pengembangan Cagar Budaya dan Warisan Budaya	55.679.564.669	55.679.564.669	68.635.587.920
2.17.2.22.0.00.01.0000	2	22	08	1.09		Adat, Seni, Tradisi dan Lembaga Budaya	22.599.809.750	22.599.809.750	25.211.652.182
2.17.2.22.0.00.01.0000	2	22	08	1.09	18	Pengembangan Kewirausahaan Desa	22.599.809.750	22.599.809.750	25.211.652.182
2.18.0.00.0.00.01.0000						DINAS PERIJINAN DAN PENANAMAN MODAL	12.660.292.453	12.660.292.453	12.708.046.615
2.18.0.00.0.00.01.0000	2					URUSAN PEMERINTAHAN WAJIB YANG TIDAK BERKAITAN DENGAN PELAYANAN DASAR	12.660.292.453	12.660.292.453	12.708.046.615
2.18.0.00.0.00.01.0000	2	18				URUSAN PEMERINTAHAN BIDANG PENANAMAN MODAL	12.660.292.453	12.660.292.453	12.708.046.615
2.18.0.00.0.00.01.0000	2	18	01			PROGRAM PENUNJANG URUSAN PEMERINTAHAN DAERAH PROVINSI	10.345.830.953	10.345.830.953	10.338.585.115
2.18.0.00.0.00.01.0000	2	18	01	1.01		Perencanaan, Penganggaran, dan Evaluasi Kinerja Perangkat Daerah	44.071.000	44.071.000	44.071.000
2.18.0.00.0.00.01.0000	2	18	01	1.01	01	Penyusunan Dokumen Perencanaan Perangkat Daerah	32.934.000	32.934.000	32.934.000
2.18.0.00.0.00.01.0000	2	18	01	1.01	04	Koordinasi dan Penyusunan DPA-SKPD	3.280.000	3.280.000	3.280.000
2.18.0.00.0.00.01.0000	2	18	01	1.01	07	Evaluasi Kinerja Perangkat Daerah	7.857.000	7.857.000	7.857.000
2.18.0.00.0.00.01.0000	2	18	01	1.02		Administrasi Keuangan Perangkat Daerah	8.239.307.703	8.239.307.703	8.243.846.165
2.18.0.00.0.00.01.0000	2	18	01	1.02	01	Penyediaan Gaji dan Tunjangan ASN	8.178.229.703	8.178.229.703	8.182.768.165
2.18.0.00.0.00.01.0000	2	18	01	1.02	03	Pelaksanaan Penatausahaan dan Pengujian/Verifikasi Keuangan SKPD	41.280.000	41.280.000	41.280.000
2.18.0.00.0.00.01.0000	2	18	01	1.02	05	Koordinasi dan Penyusunan Laporan Keuangan Akhir Tahun SKPD	19.798.000	19.798.000	19.798.000
2.18.0.00.0.00.01.0000	2	18	01	1.03		Administrasi Barang Milik Daerah pada Perangkat Daerah	13.476.000	13.476.000	13.476.000
2.18.0.00.0.00.01.0000	2	18	01	1.03	06	Penatausahaan Barang Milik Daerah pada SKPD	13.476.000	13.476.000	13.476.000
2.18.0.00.0.00.01.0000	2	18	01	1.06		Administrasi Umum Perangkat Daerah	970.397.600	970.397.600	958.613.300
2.18.0.00.0.00.01.0000	2	18	01	1.06	01	Penyediaan Komponen Instalasi Listrik/Penerangan Bangunan Kantor	14.287.800	14.287.800	14.287.800
2.18.0.00.0.00.01.0000	2	18	01	1.06	02	Penyediaan Peralatan dan Perlengkapan Kantor	25.690.000	25.690.000	25.690.000
2.18.0.00.0.00.01.0000	2	18	01	1.06	03	Penyediaan Peralatan Rumah Tangga	36.825.500	36.825.500	36.825.500
2.18.0.00.0.00.01.0000	2	18	01	1.06	04	Penyediaan Bahan Logistik Kantor	3.882.000	3.882.000	3.882.000
2.18.0.00.0.00.01.0000	2	18	01	1.06	05	Penyediaan Barang Cetakan dan Penggandaan	88.122.000	88.122.000	88.122.000
2.18.0.00.0.00.01.0000	2	18	01	1.06	06	Penyediaan Bahan Bacaan dan Peraturan Perundang-undangan	10.952.000	10.952.000	10.952.000
2.18.0.00.0.00.01.0000	2	18	01	1.06	09	Penyelenggaraan Rapat Koordinasi dan Konsultasi SKPD	676.498.000	676.498.000	664.713.700
2.18.0.00.0.00.01.0000	2	18	01	1.06	11	Dukungan Pelaksanaan Sistem Pemerintahan Berbasis Elektronik pada SKPD	114.140.300	114.140.300	114.140.300

PROVINSI DI YOGYAKARTA
SINKRONISASI PROGRAM, KEGIATAN DAN SUB KEGIATAN PADA PERUBAHAN RKPD DAN PERUBAHAN PPAS
DENGAN PERATURAN DAERAH TENTANG PERUBAHAN APBD
TAHUN ANGGARAN 2022

Kode					Uraian	Perubahan RKPD (Rp)	Perubahan PPAS (Rp)	Perubahan APBD (Rp)
2.18.0.00.0.00.01.0000	2	18	01	1.07	Pengadaan Barang Milik Daerah Penunjang Urusan Pemerintah Daerah	57.628.000	57.628.000	57.628.000
2.18.0.00.0.00.01.0000	2	18	01	1.07 05	Pengadaan Mebel	7.775.000	7.775.000	7.775.000
2.18.0.00.0.00.01.0000	2	18	01	1.07 06	Pengadaan Peralatan dan Mesin Lainnya	25.470.000	25.470.000	25.470.000
2.18.0.00.0.00.01.0000	2	18	01	1.07 10	Pengadaan Sarana dan Prasarana Gedung Kantor atau Bangunan Lainnya	24.383.000	24.383.000	24.383.000
2.18.0.00.0.00.01.0000	2	18	01	1.08	Penyediaan Jasa Penunjang Urusan Pemerintahan Daerah	620.895.200	620.895.200	620.895.200
2.18.0.00.0.00.01.0000	2	18	01	1.08 01	Penyediaan Jasa Surat Menyurat	54.766.000	54.766.000	54.766.000
2.18.0.00.0.00.01.0000	2	18	01	1.08 02	Penyediaan Jasa Komunikasi, Sumber Daya Air dan Listrik	106.060.000	106.060.000	106.060.000
2.18.0.00.0.00.01.0000	2	18	01	1.08 04	Penyediaan Jasa Pelayanan Umum Kantor	460.069.200	460.069.200	460.069.200
2.18.0.00.0.00.01.0000	2	18	01	1.09	Pemeliharaan Barang Milik Daerah Penunjang Urusan Pemerintahan Daerah	400.055.450	400.055.450	400.055.450
2.18.0.00.0.00.01.0000	2	18	01	1.09 01	Penyediaan Jasa Pemeliharaan, Biaya Pemeliharaan dan Pajak Kendaraan Perorangan Dinas atau Kendaraan Dinas Jabatan	34.772.500	34.772.500	34.772.500
2.18.0.00.0.00.01.0000	2	18	01	1.09 02	Penyediaan Jasa Pemeliharaan, Biaya Pemeliharaan, Pajak dan Perizinan Kendaraan Dinas Operasional atau Lapangan	132.274.200	132.274.200	132.274.200
2.18.0.00.0.00.01.0000	2	18	01	1.09 05	Pemeliharaan Mebel	9.500.000	9.500.000	9.500.000
2.18.0.00.0.00.01.0000	2	18	01	1.09 06	Pemeliharaan Peralatan dan Mesin Lainnya	53.300.000	53.300.000	53.300.000
2.18.0.00.0.00.01.0000	2	18	01	1.09 09	Pemeliharaan/Rehabilitasi Gedung Kantor dan Bangunan Lainnya	162.708.750	162.708.750	162.708.750
2.18.0.00.0.00.01.0000	2	18	01	1.09 10	Pemeliharaan/Rehabilitasi Sarana dan Prasarana Gedung Kantor atau Bangunan Lainnya	7.500.000	7.500.000	7.500.000
2.18.0.00.0.00.01.0000	2	18	02		PROGRAM PENGEMBANGAN IKLIM PENANAMAN MODAL	308.387.000	308.387.000	308.387.000
2.18.0.00.0.00.01.0000	2	18	02	1.02	Pembuatan Peta Potensi Investasi Provinsi	308.387.000	308.387.000	308.387.000
2.18.0.00.0.00.01.0000	2	18	02	1.02 02	Penyediaan Peta Potensi dan Peluang Usaha Provinsi	308.387.000	308.387.000	308.387.000
2.18.0.00.0.00.01.0000	2	18	03		PROGRAM PROMOSI PENANAMAN MODAL	498.393.000	498.393.000	553.393.000
2.18.0.00.0.00.01.0000	2	18	03	1.01	Penyelenggaraan Promosi Penanaman Modal yang Menjadi Kewenangan Daerah Provinsi	498.393.000	498.393.000	553.393.000
2.18.0.00.0.00.01.0000	2	18	03	1.01 01	Penyusunan Strategi Promosi Penanaman Modal Kewenangan Provinsi	31.214.000	31.214.000	31.214.000

PROVINSI DI YOGYAKARTA
SINKRONISASI PROGRAM, KEGIATAN DAN SUB KEGIATAN PADA PERUBAHAN RKPD DAN PERUBAHAN PPAS
DENGAN PERATURAN DAERAH TENTANG PERUBAHAN APBD
TAHUN ANGGARAN 2022

Kode						Uraian	Perubahan RKPD (Rp)	Perubahan PPAS (Rp)	Perubahan APBD (Rp)
2.18.0.00.0.00.01.0000	2	18	03	1.01	02	Pelaksanaan Kegiatan Promosi Penanaman Modal Kewenangan Provinsi	467.179.000	467.179.000	522.179.000
2.18.0.00.0.00.01.0000	2	18	04			PROGRAM PELAYANAN PENANAMAN MODAL	538.525.000	538.525.000	538.525.000
2.18.0.00.0.00.01.0000	2	18	04	1.01		Penanaman Modal yang Ruang Lingkupnya Lintas Daerah Kabupaten/Kota	538.525.000	538.525.000	538.525.000
2.18.0.00.0.00.01.0000	2	18	04	1.01	01	Penyediaan Pelayanan Terpadu Perizinan dan Non Perizinan berbasis Sistem Pelayanan Perizinan Berusaha Terintegrasi secara Elektronik	347.153.000	347.153.000	347.153.000
2.18.0.00.0.00.01.0000	2	18	04	1.01	03	Penyediaan Layanan Konsultasi dan Pengelolaan Pengaduan Masyarakat terhadap Pelayanan Terpadu Perizinan dan Non Perizinan	191.372.000	191.372.000	191.372.000
2.18.0.00.0.00.01.0000	2	18	05			PROGRAM PENGENDALIAN PELAKSANAAN PENANAMAN MODAL	735.969.000	735.969.000	735.969.000
2.18.0.00.0.00.01.0000	2	18	05	1.01		Pengendalian Pelaksanaan Penanaman Modal yang Menjadi Kewenangan Daerah Provinsi	735.969.000	735.969.000	735.969.000
2.18.0.00.0.00.01.0000	2	18	05	1.01	01	Koordinasi dan Sinkronisasi Pemantauan Pelaksanaan Penanaman Modal	0	0	0
2.18.0.00.0.00.01.0000	2	18	05	1.01	02	Koordinasi dan Sinkronisasi Pembinaan Pelaksanaan Penanaman Modal	561.617.000	561.617.000	561.617.000
2.18.0.00.0.00.01.0000	2	18	05	1.01	03	Koordinasi dan Sinkronisasi Pengawasan Pelaksanaan Penanaman Modal	174.352.000	174.352.000	174.352.000
2.18.0.00.0.00.01.0000	2	18	06			PROGRAM PENGELOLAAN DATA DAN SISTEM INFORMASI PENANAMAN MODAL	233.187.500	233.187.500	233.187.500
2.18.0.00.0.00.01.0000	2	18	06	1.01		Urusan Pengelolaan Data dan Informasi Perizinan dan Non Perizinan Penanaman Modal yang Terintegrasi pada Tingkat Daerah Provinsi	233.187.500	233.187.500	233.187.500
2.18.0.00.0.00.01.0000	2	18	06	1.01	01	Pengolahan, Penyajian dan Pemanfaatan Data dan Informasi Perizinan dan Non Perizinan Berbasis Sistem Pelayanan Perizinan Berusaha Terintegrasi secara Elektronik	233.187.500	233.187.500	233.187.500
2.22.9.02.0.00.01.0000						DINAS KEBUDAYAAN	357.849.647.524	357.849.647.524	363.829.414.728
2.22.9.02.0.00.01.0000	2					URUSAN PEMERINTAHAN WAJIB YANG TIDAK BERKAITAN DENGAN PELAYANAN DASAR	357.849.647.524	357.849.647.524	363.829.414.728
2.22.9.02.0.00.01.0000	2	22				URUSAN PEMERINTAHAN BIDANG KEBUDAYAAN	357.849.647.524	357.849.647.524	363.829.414.728
2.22.9.02.0.00.01.0000	2	22	01			PROGRAM PENUNJANG URUSAN PEMERINTAHAN DAERAH PROVINSI	31.781.873.174	31.781.873.174	31.787.911.636

PROVINSI DI YOGYAKARTA
SINKRONISASI PROGRAM, KEGIATAN DAN SUB KEGIATAN PADA PERUBAHAN RKPD DAN PERUBAHAN PPAS
DENGAN PERATURAN DAERAH TENTANG PERUBAHAN APBD
TAHUN ANGGARAN 2022

Kode					Uraian	Perubahan RKPD (Rp)	Perubahan PPAS (Rp)	Perubahan APBD (Rp)
2.22.9.02.0.00.01.0000	2	22	01	1.01	Perencanaan, Penganggaran, dan Evaluasi Kinerja Perangkat Daerah	27.514.000	27.514.000	27.514.000
2.22.9.02.0.00.01.0000	2	22	01	1.01 01	Penyusunan Dokumen Perencanaan Perangkat Daerah	5.750.000	5.750.000	5.750.000
2.22.9.02.0.00.01.0000	2	22	01	1.01 04	Koordinasi dan Penyusunan DPA-SKPD	13.514.000	13.514.000	13.514.000
2.22.9.02.0.00.01.0000	2	22	01	1.01 07	Evaluasi Kinerja Perangkat Daerah	8.250.000	8.250.000	8.250.000
2.22.9.02.0.00.01.0000	2	22	01	1.02	Administrasi Keuangan Perangkat Daerah	23.253.503.984	23.253.503.984	23.259.542.446
2.22.9.02.0.00.01.0000	2	22	01	1.02 01	Penyediaan Gaji dan Tunjangan ASN	23.058.323.984	23.058.323.984	23.064.362.446
2.22.9.02.0.00.01.0000	2	22	01	1.02 02	Penyediaan Administrasi Pelaksanaan Tugas ASN	143.700.000	143.700.000	143.700.000
2.22.9.02.0.00.01.0000	2	22	01	1.02 03	Pelaksanaan Penatausahaan dan Pengujian/Verifikasi Keuangan SKPD	21.480.000	21.480.000	21.480.000
2.22.9.02.0.00.01.0000	2	22	01	1.02 05	Koordinasi dan Penyusunan Laporan Keuangan Akhir Tahun SKPD	9.500.000	9.500.000	9.500.000
2.22.9.02.0.00.01.0000	2	22	01	1.02 07	Koordinasi dan Penyusunan Laporan Keuangan Bulanan/Triwulanan/Semesteran SKPD	20.500.000	20.500.000	20.500.000
2.22.9.02.0.00.01.0000	2	22	01	1.03	Administrasi Barang Milik Daerah pada Perangkat Daerah	59.250.000	59.250.000	59.250.000
2.22.9.02.0.00.01.0000	2	22	01	1.03 06	Penatausahaan Barang Milik Daerah pada SKPD	59.250.000	59.250.000	59.250.000
2.22.9.02.0.00.01.0000	2	22	01	1.06	Administrasi Umum Perangkat Daerah	688.037.250	688.037.250	688.037.250
2.22.9.02.0.00.01.0000	2	22	01	1.06 01	Penyediaan Komponen Instalasi Listrik/Penerangan Bangunan Kantor	241.271.000	241.271.000	241.271.000
2.22.9.02.0.00.01.0000	2	22	01	1.06 02	Penyediaan Peralatan dan Perlengkapan Kantor	225.475.750	225.475.750	225.475.750
2.22.9.02.0.00.01.0000	2	22	01	1.06 05	Penyediaan Barang Cetak dan Penggandaan	121.950.500	121.950.500	121.950.500
2.22.9.02.0.00.01.0000	2	22	01	1.06 09	Penyelenggaraan Rapat Koordinasi dan Konsultasi SKPD	92.080.000	92.080.000	92.080.000
2.22.9.02.0.00.01.0000	2	22	01	1.06 11	Dukungan Pelaksanaan Sistem Pemerintahan Berbasis Elektronik pada SKPD	7.260.000	7.260.000	7.260.000
2.22.9.02.0.00.01.0000	2	22	01	1.07	Pengadaan Barang Milik Daerah Penunjang Urusan Pemerintah Daerah	11.473.000	11.473.000	11.473.000
2.22.9.02.0.00.01.0000	2	22	01	1.07 05	Pengadaan Mebel	4.083.000	4.083.000	4.083.000
2.22.9.02.0.00.01.0000	2	22	01	1.07 06	Pengadaan Peralatan dan Mesin Lainnya	7.390.000	7.390.000	7.390.000
2.22.9.02.0.00.01.0000	2	22	01	1.08	Penyediaan Jasa Penunjang Urusan Pemerintahan Daerah	6.875.228.150	6.875.228.150	6.875.228.150
2.22.9.02.0.00.01.0000	2	22	01	1.08 01	Penyediaan Jasa Surat Menyurat	11.550.000	11.550.000	11.550.000
2.22.9.02.0.00.01.0000	2	22	01	1.08 02	Penyediaan Jasa Komunikasi, Sumber Daya Air dan Listrik	2.408.474.150	2.408.474.150	2.408.474.150
2.22.9.02.0.00.01.0000	2	22	01	1.08 04	Penyediaan Jasa Pelayanan Umum Kantor	4.455.204.000	4.455.204.000	4.455.204.000

PROVINSI DI YOGYAKARTA
SINKRONISASI PROGRAM, KEGIATAN DAN SUB KEGIATAN PADA PERUBAHAN RKPD DAN PERUBAHAN PPAS
DENGAN PERATURAN DAERAH TENTANG PERUBAHAN APBD
TAHUN ANGGARAN 2022

Kode					Uraian	Perubahan RKPD (Rp)	Perubahan PPAS (Rp)	Perubahan APBD (Rp)
2.22.9.02.0.00.01.0000	2	22	01	1.09	Pemeliharaan Barang Milik Daerah Penunjang Urusan Pemerintahan Daerah	866.866.790	866.866.790	866.866.790
2.22.9.02.0.00.01.0000	2	22	01	1.09 02	Penyediaan Jasa Pemeliharaan, Biaya Pemeliharaan, Pajak dan Perizinan Kendaraan Dinas Operasional atau Lapangan	347.789.000	347.789.000	347.789.000
2.22.9.02.0.00.01.0000	2	22	01	1.09 06	Pemeliharaan Peralatan dan Mesin Lainnya	173.095.000	173.095.000	173.095.000
2.22.9.02.0.00.01.0000	2	22	01	1.09 09	Pemeliharaan/Rehabilitasi Gedung Kantor dan Bangunan Lainnya	345.982.790	345.982.790	345.982.790
2.22.9.02.0.00.01.0000	2	22	08		PROGRAM PENYELENGGARAAN KEISTIMEWAAN YOGYAKARTA URUSAN KEBUDAYAAN	326.067.774.350	326.067.774.350	332.041.503.092
2.22.9.02.0.00.01.0000	2	22	08	1.01	Sejarah, Bahasa, Sastra dan Permuseuman	28.676.232.000	28.676.232.000	27.959.144.000
2.22.9.02.0.00.01.0000	2	22	08	1.01 01	Pembinaan dan Pengembangan Kesejarahan	4.972.900.000	4.972.900.000	5.044.660.000
2.22.9.02.0.00.01.0000	2	22	08	1.01 02	Pembinaan, Pengembangan Bahasa dan Sastra	8.850.000.000	8.850.000.000	11.624.648.000
2.22.9.02.0.00.01.0000	2	22	08	1.01 03	Pembinaan dan Pengelolaan Permuseuman	14.853.332.000	14.853.332.000	11.289.836.000
2.22.9.02.0.00.01.0000	2	22	08	1.03	Penguatan Museum Sonobudoyo	16.603.430.350	16.603.430.350	13.574.821.067
2.22.9.02.0.00.01.0000	2	22	08	1.03 01	Pengelolaan Museum Sonobudoyo	6.432.430.350	6.432.430.350	6.803.709.350
2.22.9.02.0.00.01.0000	2	22	08	1.03 02	Pengembangan Museum Sonobudoyo	10.171.000.000	10.171.000.000	6.771.111.717
2.22.9.02.0.00.01.0000	2	22	08	1.04	Pelestarian Cagar Budaya dan Warisan Budaya	34.638.810.000	34.638.810.000	32.510.033.375
2.22.9.02.0.00.01.0000	2	22	08	1.04 01	Tata Kelola Cagar Budaya dan Warisan Budaya	5.365.600.000	5.365.600.000	5.024.832.975
2.22.9.02.0.00.01.0000	2	22	08	1.04 02	Pengembangan Cagar Budaya dan Warisan Budaya	23.943.210.000	23.943.210.000	22.171.346.400
2.22.9.02.0.00.01.0000	2	22	08	1.04 03	Nominasi Warisan Budaya Nasional dan Dunia	5.330.000.000	5.330.000.000	5.313.854.000
2.22.9.02.0.00.01.0000	2	22	08	1.05	Pengelolaan Taman Budaya	15.000.000.000	15.000.000.000	15.677.465.000
2.22.9.02.0.00.01.0000	2	22	08	1.05 01	Pengelolaan dan Pengembangan Taman Budaya Yogyakarta	15.000.000.000	15.000.000.000	15.677.465.000
2.22.9.02.0.00.01.0000	2	22	08	1.06	Sarana Prasarana Keistimewaan Urusan Kebudayaan	13.700.997.500	13.700.997.500	15.282.589.500
2.22.9.02.0.00.01.0000	2	22	08	1.06 01	Pengadaan Sarana dan Prasarana Budaya	2.650.997.500	2.650.997.500	4.232.589.500
2.22.9.02.0.00.01.0000	2	22	08	1.06 04	Pengadaan Sarana dan Prasarana Lembaga Budaya	11.050.000.000	11.050.000.000	11.050.000.000
2.22.9.02.0.00.01.0000	2	22	08	1.07	Perencanaan dan Pengendalian Urusan Kebudayaan	5.749.140.000	5.749.140.000	5.768.716.350
2.22.9.02.0.00.01.0000	2	22	08	1.07 01	Perencanaan Program dan Kegiatan Urusan Kebudayaan	1.149.140.000	1.149.140.000	1.131.502.500
2.22.9.02.0.00.01.0000	2	22	08	1.07 02	Monitoring dan Evaluasi Program dan Kegiatan Urusan Kebudayaan	600.000.000	600.000.000	557.737.000

PROVINSI DI YOGYAKARTA
SINKRONISASI PROGRAM, KEGIATAN DAN SUB KEGIATAN PADA PERUBAHAN RKPD DAN PERUBAHAN PPAS
DENGAN PERATURAN DAERAH TENTANG PERUBAHAN APBD
TAHUN ANGGARAN 2022

Kode						Uraian	Perubahan RKPD (Rp)	Perubahan PPAS (Rp)	Perubahan APBD (Rp)
2.22.9.02.0.00.01.0000	2	22	08	1.07	03	Membangun Kemitraan dengan Lembaga Pelestari Budaya	4.000.000.000	4.000.000.000	4.079.476.850
2.22.9.02.0.00.01.0000	2	22	08	1.09		Adat, Seni, Tradisi dan Lembaga Budaya	211.699.164.500	211.699.164.500	221.268.733.800
2.22.9.02.0.00.01.0000	2	22	08	1.09	01	Pembinaan dan Pengembangan Desa Budaya	20.384.800.000	20.384.800.000	24.200.431.000
2.22.9.02.0.00.01.0000	2	22	08	1.09	03	Pembinaan Lembaga Penggiat Seni	8.500.000.000	8.500.000.000	8.426.180.000
2.22.9.02.0.00.01.0000	2	22	08	1.09	04	Misi Kebudayaan ke Dalam dan Luar Negeri dalam rangka Diplomasi Budaya	4.270.296.500	4.270.296.500	2.398.934.000
2.22.9.02.0.00.01.0000	2	22	08	1.09	05	Penghargaan Seniman dan Budayawan	2.200.000.000	2.200.000.000	2.222.200.000
2.22.9.02.0.00.01.0000	2	22	08	1.09	06	Festival Kebudayaan Yogyakarta	4.000.000.000	4.000.000.000	4.000.000.000
2.22.9.02.0.00.01.0000	2	22	08	1.09	07	Gelar Budaya Yogyakarta	4.931.338.000	4.931.338.000	4.931.338.000
2.22.9.02.0.00.01.0000	2	22	08	1.09	08	Publikasi Seni dan Budaya Daerah	7.500.000.000	7.500.000.000	6.719.029.800
2.22.9.02.0.00.01.0000	2	22	08	1.09	09	Pembinaan Penghayat Kepercayaan, Adat dan Tradisi	3.230.000.000	3.230.000.000	3.230.000.000
2.22.9.02.0.00.01.0000	2	22	08	1.09	10	Pengembangan dan Implementasi Nilai-nilai Luhur dalam Masyarakat	8.500.000.000	8.500.000.000	8.643.587.000
2.22.9.02.0.00.01.0000	2	22	08	1.09	11	Selendang Sutera	1.770.000.000	1.770.000.000	2.039.500.000
2.22.9.02.0.00.01.0000	2	22	08	1.09	12	Penyelenggaraan Even Penggiat Seni	5.083.480.000	5.083.480.000	5.421.480.000
2.22.9.02.0.00.01.0000	2	22	08	1.09	15	Penguatan Lembaga Pelestari Budaya	137.329.250.000	137.329.250.000	147.329.250.000
2.22.9.02.0.00.01.0000	2	22	08	1.09	16	Pembinaan Kelembagaan Adat dan Tradisi	4.000.000.000	4.000.000.000	1.706.804.000
2.23.2.24.2.22.02.0000						DINAS PERPUSTAKAAN DAN ARSIP DAERAH	46.768.831.021	46.768.831.021	47.416.886.994
2.23.2.24.2.22.02.0000	2					URUSAN PEMERINTAHAN WAJIB YANG TIDAK BERKAITAN DENGAN PELAYANAN DASAR	46.768.831.021	46.768.831.021	47.416.886.994
2.23.2.24.2.22.02.0000	2	22				URUSAN PEMERINTAHAN BIDANG KEBUDAYAAN	5.618.384.500	5.618.384.500	5.771.902.011
2.23.2.24.2.22.02.0000	2	22	08			PROGRAM PENYELENGGARAAN KEISTIMEWAAN YOGYAKARTA URUSAN KEBUDAYAAN	5.618.384.500	5.618.384.500	5.771.902.011
2.23.2.24.2.22.02.0000	2	22	08	1.02		Perlindungan dan Konservasi Arsip Kraton dan Kadipaten	5.618.384.500	5.618.384.500	5.771.902.011
2.23.2.24.2.22.02.0000	2	22	08	1.02	02	Pengelolaan Arsip Bernilai Sejarah Kasultanan dan Kadipaten	2.391.617.000	2.391.617.000	2.741.617.000
2.23.2.24.2.22.02.0000	2	22	08	1.02	03	Pengelolaan Koleksi dan Pengembangan Literasi Budaya	3.226.767.500	3.226.767.500	3.030.285.011
2.23.2.24.2.22.02.0000	2	23				URUSAN PEMERINTAHAN BIDANG PERPUSTAKAAN	39.709.931.521	39.709.931.521	40.204.469.983
2.23.2.24.2.22.02.0000	2	23	01			PROGRAM PENUNJANG URUSAN PEMERINTAHAN DAERAH PROVINSI	28.242.978.385	28.242.978.385	28.247.516.847
2.23.2.24.2.22.02.0000	2	23	01	1.01		Perencanaan, Penganggaran, dan Evaluasi Kinerja Perangkat Daerah	98.188.000	98.188.000	98.188.000
2.23.2.24.2.22.02.0000	2	23	01	1.01	01	Penyusunan Dokumen Perencanaan Perangkat Daerah	13.035.000	13.035.000	13.035.000

PROVINSI DI YOGYAKARTA
SINKRONISASI PROGRAM, KEGIATAN DAN SUB KEGIATAN PADA PERUBAHAN RKPD DAN PERUBAHAN PPAS
DENGAN PERATURAN DAERAH TENTANG PERUBAHAN APBD
TAHUN ANGGARAN 2022

Kode					Uraian	Perubahan RKPD (Rp)	Perubahan PPAS (Rp)	Perubahan APBD (Rp)
2.23.2.24.2.22.02.0000	2	23	01	1.01 04	Koordinasi dan Penyusunan DPA-SKPD	53.150.000	53.150.000	53.150.000
2.23.2.24.2.22.02.0000	2	23	01	1.01 07	Evaluasi Kinerja Perangkat Daerah	32.003.000	32.003.000	32.003.000
2.23.2.24.2.22.02.0000	2	23	01	1.02	Administrasi Keuangan Perangkat Daerah	15.560.418.585	15.560.418.585	15.564.957.047
2.23.2.24.2.22.02.0000	2	23	01	1.02 01	Penyediaan Gaji dan Tunjangan ASN	15.432.012.085	15.432.012.085	15.436.550.547
2.23.2.24.2.22.02.0000	2	23	01	1.02 02	Penyediaan Administrasi Pelaksanaan Tugas ASN	60.874.500	60.874.500	60.874.500
2.23.2.24.2.22.02.0000	2	23	01	1.02 03	Pelaksanaan Penatausahaan dan Pengujian/Verifikasi Keuangan SKPD	44.010.000	44.010.000	44.010.000
2.23.2.24.2.22.02.0000	2	23	01	1.02 05	Koordinasi dan Penyusunan Laporan Keuangan Akhir Tahun SKPD	9.990.000	9.990.000	9.990.000
2.23.2.24.2.22.02.0000	2	23	01	1.02 07	Koordinasi dan Penyusunan Laporan Keuangan Bulanan/Triwulanan/Semesteran SKPD	13.532.000	13.532.000	13.532.000
2.23.2.24.2.22.02.0000	2	23	01	1.03	Administrasi Barang Milik Daerah pada Perangkat Daerah	22.500.000	22.500.000	22.500.000
2.23.2.24.2.22.02.0000	2	23	01	1.03 06	Penatausahaan Barang Milik Daerah pada SKPD	22.500.000	22.500.000	22.500.000
2.23.2.24.2.22.02.0000	2	23	01	1.05	Administrasi Kepegawaian Perangkat Daerah	41.290.000	41.290.000	41.290.000
2.23.2.24.2.22.02.0000	2	23	01	1.05 05	Monitoring, Evaluasi, dan Penilaian Kinerja Pegawai	41.290.000	41.290.000	41.290.000
2.23.2.24.2.22.02.0000	2	23	01	1.06	Administrasi Umum Perangkat Daerah	1.136.771.200	1.136.771.200	1.136.771.200
2.23.2.24.2.22.02.0000	2	23	01	1.06 01	Penyediaan Komponen Instalasi Listrik/Penerangan Bangunan Kantor	114.120.200	114.120.200	114.120.200
2.23.2.24.2.22.02.0000	2	23	01	1.06 02	Penyediaan Peralatan dan Perlengkapan Kantor	80.169.000	80.169.000	80.169.000
2.23.2.24.2.22.02.0000	2	23	01	1.06 03	Penyediaan Peralatan Rumah Tangga	94.340.000	94.340.000	94.340.000
2.23.2.24.2.22.02.0000	2	23	01	1.06 05	Penyediaan Barang Cetak dan Penggandaan	136.137.000	136.137.000	136.137.000
2.23.2.24.2.22.02.0000	2	23	01	1.06 06	Penyediaan Bahan Bacaan dan Peraturan Perundang-undangan	6.340.000	6.340.000	6.340.000
2.23.2.24.2.22.02.0000	2	23	01	1.06 09	Penyelenggaraan Rapat Koordinasi dan Konsultasi SKPD	705.665.000	705.665.000	705.665.000
2.23.2.24.2.22.02.0000	2	23	01	1.07	Pengadaan Barang Milik Daerah Penunjang Urusan Pemerintah Daerah	2.637.732.000	2.637.732.000	2.637.732.000
2.23.2.24.2.22.02.0000	2	23	01	1.07 10	Pengadaan Sarana dan Prasarana Gedung Kantor atau Bangunan Lainnya	2.637.732.000	2.637.732.000	2.637.732.000
2.23.2.24.2.22.02.0000	2	23	01	1.08	Penyediaan Jasa Penunjang Urusan Pemerintahan Daerah	6.366.711.800	6.366.711.800	6.366.711.800
2.23.2.24.2.22.02.0000	2	23	01	1.08 01	Penyediaan Jasa Surat Menyurat	5.350.000	5.350.000	5.350.000
2.23.2.24.2.22.02.0000	2	23	01	1.08 02	Penyediaan Jasa Komunikasi, Sumber Daya Air dan Listrik	2.400.913.000	2.400.913.000	2.400.913.000
2.23.2.24.2.22.02.0000	2	23	01	1.08 04	Penyediaan Jasa Pelayanan Umum Kantor	3.960.448.800	3.960.448.800	3.960.448.800

PROVINSI DI YOGYAKARTA
SINKRONISASI PROGRAM, KEGIATAN DAN SUB KEGIATAN PADA PERUBAHAN RKPD DAN PERUBAHAN PPAS
DENGAN PERATURAN DAERAH TENTANG PERUBAHAN APBD
TAHUN ANGGARAN 2022

Kode					Uraian	Perubahan RKPD (Rp)	Perubahan PPAS (Rp)	Perubahan APBD (Rp)
2.23.2.24.2.22.02.0000	2	23	01	1.09	Pemeliharaan Barang Milik Daerah Penunjang Urusan Pemerintahan Daerah	2.379.366.800	2.379.366.800	2.379.366.800
2.23.2.24.2.22.02.0000	2	23	01	1.09 02	Penyediaan Jasa Pemeliharaan, Biaya Pemeliharaan, Pajak dan Perizinan Kendaraan Dinas Operasional atau Lapangan	542.463.800	542.463.800	542.463.800
2.23.2.24.2.22.02.0000	2	23	01	1.09 05	Pemeliharaan Mebel	23.750.000	23.750.000	23.750.000
2.23.2.24.2.22.02.0000	2	23	01	1.09 09	Pemeliharaan/Rehabilitasi Gedung Kantor dan Bangunan Lainnya	769.307.000	769.307.000	769.307.000
2.23.2.24.2.22.02.0000	2	23	01	1.09 10	Pemeliharaan/Rehabilitasi Sarana dan Prasarana Gedung Kantor atau Bangunan Lainnya	1.043.846.000	1.043.846.000	1.043.846.000
2.23.2.24.2.22.02.0000	2	23	02		PROGRAM PEMBINAAN PERPUSTAKAAN	10.268.445.136	10.268.445.136	10.758.445.136
2.23.2.24.2.22.02.0000	2	23	02	1.01	Pengelolaan Perpustakaan Tingkat Daerah Provinsi	5.063.100.136	5.063.100.136	5.063.100.136
2.23.2.24.2.22.02.0000	2	23	02	1.01 01	Pengembangan dan Pemeliharaan Layanan Perpustakaan Elektronik	307.470.000	307.470.000	307.470.000
2.23.2.24.2.22.02.0000	2	23	02	1.01 02	Pengembangan Perpustakaan di Tingkat Daerah Provinsi	516.480.000	516.480.000	516.480.000
2.23.2.24.2.22.02.0000	2	23	02	1.01 04	Pembinaan Perpustakaan pada Satuan Pendidikan Menengah dan Pendidikan Khusus di Seluruh Wilayah Provinsi sesuai dengan Standar Nasional Perpustakaan	339.739.000	339.739.000	339.739.000
2.23.2.24.2.22.02.0000	2	23	02	1.01 05	Pembinaan Perpustakaan Khusus Tingkat Provinsi	61.379.000	61.379.000	61.379.000
2.23.2.24.2.22.02.0000	2	23	02	1.01 06	Peningkatan Kapasitas Tenaga Perpustakaan dan Pustakawan Tingkat Daerah Provinsi	61.371.000	61.371.000	61.371.000
2.23.2.24.2.22.02.0000	2	23	02	1.01 07	Pengembangan Layanan Perpustakaan Rujukan Tingkat Daerah Provinsi	2.048.774.136	2.048.774.136	2.048.774.136
2.23.2.24.2.22.02.0000	2	23	02	1.01 08	Pengembangan Perpustakaan Deposit	35.549.000	35.549.000	35.549.000
2.23.2.24.2.22.02.0000	2	23	02	1.01 09	Pengelolaan dan Pengembangan Bahan Pustaka	1.692.338.000	1.692.338.000	1.692.338.000
2.23.2.24.2.22.02.0000	2	23	02	1.02	Pembudayaan Gemar Membaca Tingkat Daerah Provinsi	5.205.345.000	5.205.345.000	5.695.345.000
2.23.2.24.2.22.02.0000	2	23	02	1.02 01	Sosialisasi Budaya Baca dan Literasi pada Satuan Pendidikan Tingkat Menengah dan Pendidikan Khusus serta Masyarakat	4.324.260.000	4.324.260.000	4.814.260.000
2.23.2.24.2.22.02.0000	2	23	02	1.02 03	Pemberian Penghargaan Gerakan Budaya Gemar Membaca	56.085.000	56.085.000	56.085.000
2.23.2.24.2.22.02.0000	2	23	02	1.02 04	Pengembangan Literasi Berbasis Inklusi Sosial	825.000.000	825.000.000	825.000.000
2.23.2.24.2.22.02.0000	2	23	03		PROGRAM PELESTARIAN KOLEKSI NASIONAL DAN NASKAH KUNO	1.198.508.000	1.198.508.000	1.198.508.000

PROVINSI DI YOGYAKARTA
SINKRONISASI PROGRAM, KEGIATAN DAN SUB KEGIATAN PADA PERUBAHAN RKPD DAN PERUBAHAN PPAS
DENGAN PERATURAN DAERAH TENTANG PERUBAHAN APBD
TAHUN ANGGARAN 2022

Kode					Uraian	Perubahan RKPD (Rp)	Perubahan PPAS (Rp)	Perubahan APBD (Rp)
2.23.2.24.2.22.02.0000	2	23	03	1.01	Pelestarian Karya Cetak dan Karya Rekam Koleksi Daerah di Daerah Provinsi	57.277.000	57.277.000	57.277.000
2.23.2.24.2.22.02.0000	2	23	03	1.01 01	Penghimpunan dan Pengelolaan Serah Simpan Karya Cetak dan Karya Rekam	57.277.000	57.277.000	57.277.000
2.23.2.24.2.22.02.0000	2	23	03	1.02	Penerbitan Katalog Induk Daerah dan Bibliografi Daerah	87.016.000	87.016.000	87.016.000
2.23.2.24.2.22.02.0000	2	23	03	1.02 01	Penerbitan Katalog Induk Daerah	38.596.000	38.596.000	38.596.000
2.23.2.24.2.22.02.0000	2	23	03	1.02 02	Penerbitan Bibliografi Daerah	48.420.000	48.420.000	48.420.000
2.23.2.24.2.22.02.0000	2	23	03	1.03	Pelestarian Naskah Kuno Milik Daerah Provinsi	1.034.363.000	1.034.363.000	1.034.363.000
2.23.2.24.2.22.02.0000	2	23	03	1.03 01	Peningkatan Peran serta Masyarakat dalam Penyimpanan, Perawatan, Pelestarian, dan Pendaftaran Naskah Kuno	630.750.000	630.750.000	630.750.000
2.23.2.24.2.22.02.0000	2	23	03	1.03 02	Pengembangan, Pengolahan dan Pengalihmediaan Naskah Kuno yang dimiliki oleh Masyarakat untuk Dilestarikan dan Didayagunakan	403.613.000	403.613.000	403.613.000
2.23.2.24.2.22.02.0000	2	23	03	1.04	Pengembangan Koleksi Budaya Etnis Nusantara yang ditemukan oleh Pemerintah Daerah Provinsi	19.852.000	19.852.000	19.852.000
2.23.2.24.2.22.02.0000	2	23	03	1.04 01	Seleksi dan Pengadaan Koleksi Budaya Etnis Nusantara	19.852.000	19.852.000	19.852.000
2.23.2.24.2.22.02.0000	2	24			URUSAN PEMERINTAHAN BIDANG KEARSIPAN	1.440.515.000	1.440.515.000	1.440.515.000
2.23.2.24.2.22.02.0000	2	24	02		PROGRAM PENGELOLAAN ARSIP	1.440.515.000	1.440.515.000	1.440.515.000
2.23.2.24.2.22.02.0000	2	24	02	1.01	Pengelolaan Arsip Dinamis Provinsi	626.037.000	626.037.000	626.037.000
2.23.2.24.2.22.02.0000	2	24	02	1.01 01	Penciptaan dan Penggunaan Arsip Dinamis	273.555.000	273.555.000	273.555.000
2.23.2.24.2.22.02.0000	2	24	02	1.01 02	Pemeliharaan dan Penyusutan Arsip Dinamis	352.482.000	352.482.000	352.482.000
2.23.2.24.2.22.02.0000	2	24	02	1.02	Pengelolaan Arsip Statis Daerah Provinsi	363.943.000	363.943.000	363.943.000
2.23.2.24.2.22.02.0000	2	24	02	1.02 02	Akusisi, Pengolahan, Preservasi dan Akses Arsip Statis	363.943.000	363.943.000	363.943.000
2.23.2.24.2.22.02.0000	2	24	02	1.03	Pengelolaan Simpul Jaringan dalam Sistem Informasi Kearsipan Nasional Tingkat Provinsi	450.535.000	450.535.000	450.535.000
2.23.2.24.2.22.02.0000	2	24	02	1.03 01	Penyediaan Informasi, Akses dan Layanan Kearsipan Tingkat Daerah Provinsi Melalui JIKN	300.278.000	300.278.000	300.278.000
2.23.2.24.2.22.02.0000	2	24	02	1.03 02	Pemberdayaan Kapasitas Unit Kearsipan dan Lembaga Kearsipan Daerah Provinsi	150.257.000	150.257.000	150.257.000
3.25.2.22.1.03.01.0000					DINAS KELAUTAN DAN PERIKANAN	146.857.734.710	146.857.734.710	147.173.412.284
3.25.2.22.1.03.01.0000	1				URUSAN PEMERINTAHAN WAJIB YANG BERKAITAN DENGAN PELAYANAN DASAR	125.000.000	125.000.000	125.000.000

PROVINSI DI YOGYAKARTA
SINKRONISASI PROGRAM, KEGIATAN DAN SUB KEGIATAN PADA PERUBAHAN RKPD DAN PERUBAHAN PPAS
DENGAN PERATURAN DAERAH TENTANG PERUBAHAN APBD
TAHUN ANGGARAN 2022

Kode					Uraian	Perubahan RKPD (Rp)	Perubahan PPAS (Rp)	Perubahan APBD (Rp)
3.25.2.22.1.03.01.0000	1	03			URUSAN PEMERINTAHAN BIDANG PEKERJAAN UMUM DAN PENATAAN RUANG	125.000.000	125.000.000	125.000.000
3.25.2.22.1.03.01.0000	1	03	13		PROGRAM PENYELENGGARAAN KEISTIMEWAAN YOGYAKARTA URUSAN TATA RUANG	125.000.000	125.000.000	125.000.000
3.25.2.22.1.03.01.0000	1	03	13	1.02	Pemanfaatan Ruang Satuan Ruang Strategis Kasultanan dan Kadipaten	125.000.000	125.000.000	125.000.000
3.25.2.22.1.03.01.0000	1	03	13	1.02	02 Pemanfaatan Ruang Satuan Ruang Strategis Pantai Selatan	125.000.000	125.000.000	125.000.000
3.25.2.22.1.03.01.0000	2				URUSAN PEMERINTAHAN WAJIB YANG TIDAK BERKAITAN DENGAN PELAYANAN DASAR	116.180.926.290	116.180.926.290	116.450.680.790
3.25.2.22.1.03.01.0000	2	22			URUSAN PEMERINTAHAN BIDANG KEBUDAYAAN	116.180.926.290	116.180.926.290	116.450.680.790
3.25.2.22.1.03.01.0000	2	22	08		PROGRAM PENYELENGGARAAN KEISTIMEWAAN YOGYAKARTA URUSAN KEBUDAYAAN	116.180.926.290	116.180.926.290	116.450.680.790
3.25.2.22.1.03.01.0000	2	22	08	1.08	Pengembangan Kearifan Lokal dan Potensi Budaya	116.180.926.290	116.180.926.290	116.450.680.790
3.25.2.22.1.03.01.0000	2	22	08	1.08	05 Pengembangan Budaya Bahari	116.180.926.290	116.180.926.290	116.450.680.790
3.25.2.22.1.03.01.0000	3				URUSAN PEMERINTAHAN PILIHAN	30.551.808.420	30.551.808.420	30.597.731.494
3.25.2.22.1.03.01.0000	3	25			URUSAN PEMERINTAHAN BIDANG KELAUTAN DAN PERIKANAN	30.551.808.420	30.551.808.420	30.597.731.494
3.25.2.22.1.03.01.0000	3	25	01		PROGRAM PENUNJANG URUSAN PEMERINTAHAN DAERAH PROVINSI	22.953.362.690	22.953.362.690	22.944.285.764
3.25.2.22.1.03.01.0000	3	25	01	1.01	Perencanaan, Penganggaran, dan Evaluasi Kinerja Perangkat Daerah	133.500.000	133.500.000	133.500.000
3.25.2.22.1.03.01.0000	3	25	01	1.01	01 Penyusunan Dokumen Perencanaan Perangkat Daerah	83.057.000	83.057.000	83.057.000
3.25.2.22.1.03.01.0000	3	25	01	1.01	04 Koordinasi dan Penyusunan DPA-SKPD	12.032.250	12.032.250	12.032.250
3.25.2.22.1.03.01.0000	3	25	01	1.01	07 Evaluasi Kinerja Perangkat Daerah	38.410.750	38.410.750	38.410.750
3.25.2.22.1.03.01.0000	3	25	01	1.02	Administrasi Keuangan Perangkat Daerah	17.697.930.080	17.697.930.080	17.688.853.154
3.25.2.22.1.03.01.0000	3	25	01	1.02	01 Penyediaan Gaji dan Tunjangan ASN	17.533.148.080	17.533.148.080	17.524.071.154
3.25.2.22.1.03.01.0000	3	25	01	1.02	03 Pelaksanaan Penatausahaan dan Pengujian/Verifikasi Keuangan SKPD	122.820.000	122.820.000	122.820.000
3.25.2.22.1.03.01.0000	3	25	01	1.02	05 Koordinasi dan Penyusunan Laporan Keuangan Akhir Tahun SKPD	7.648.750	7.648.750	7.648.750
3.25.2.22.1.03.01.0000	3	25	01	1.02	07 Koordinasi dan Penyusunan Laporan Keuangan Bulanan/Triwulanan/Semesteran SKPD	34.313.250	34.313.250	34.313.250
3.25.2.22.1.03.01.0000	3	25	01	1.03	Administrasi Barang Milik Daerah pada Perangkat Daerah	41.700.000	41.700.000	41.700.000
3.25.2.22.1.03.01.0000	3	25	01	1.03	02 Pengamanan Barang Milik Daerah SKPD	300.000	300.000	300.000
3.25.2.22.1.03.01.0000	3	25	01	1.03	06 Penatausahaan Barang Milik Daerah pada SKPD	41.400.000	41.400.000	41.400.000

PROVINSI DI YOGYAKARTA
SINKRONISASI PROGRAM, KEGIATAN DAN SUB KEGIATAN PADA PERUBAHAN RKPD DAN PERUBAHAN PPAS
DENGAN PERATURAN DAERAH TENTANG PERUBAHAN APBD
TAHUN ANGGARAN 2022

Kode					Uraian	Perubahan RKPD (Rp)	Perubahan PPAS (Rp)	Perubahan APBD (Rp)
3.25.2.22.1.03.01.0000	3	25	01	1.06	Administrasi Umum Perangkat Daerah	569.889.000	569.889.000	569.889.000
3.25.2.22.1.03.01.0000	3	25	01	1.06 01	Penyediaan Komponen Instalasi Listrik/Penerangan Bangunan Kantor	35.966.000	35.966.000	35.966.000
3.25.2.22.1.03.01.0000	3	25	01	1.06 02	Penyediaan Peralatan dan Perlengkapan Kantor	89.274.000	89.274.000	89.274.000
3.25.2.22.1.03.01.0000	3	25	01	1.06 03	Penyediaan Peralatan Rumah Tangga	73.719.000	73.719.000	73.719.000
3.25.2.22.1.03.01.0000	3	25	01	1.06 04	Penyediaan Bahan Logistik Kantor	6.750.000	6.750.000	6.750.000
3.25.2.22.1.03.01.0000	3	25	01	1.06 05	Penyediaan Barang Cetak dan Penggandaan	58.605.000	58.605.000	58.605.000
3.25.2.22.1.03.01.0000	3	25	01	1.06 06	Penyediaan Bahan Bacaan dan Peraturan Perundang-undangan	3.600.000	3.600.000	3.600.000
3.25.2.22.1.03.01.0000	3	25	01	1.06 09	Penyelenggaraan Rapat Koordinasi dan Konsultasi SKPD	284.929.000	284.929.000	284.929.000
3.25.2.22.1.03.01.0000	3	25	01	1.06 11	Dukungan Pelaksanaan Sistem Pemerintahan Berbasis Elektronik pada SKPD	17.046.000	17.046.000	17.046.000
3.25.2.22.1.03.01.0000	3	25	01	1.07	Pengadaan Barang Milik Daerah Penunjang Urusan Pemerintah Daerah	331.320.000	331.320.000	331.320.000
3.25.2.22.1.03.01.0000	3	25	01	1.07 02	Pengadaan Kendaraan Dinas Operasional atau Lapangan	320.209.000	320.209.000	320.209.000
3.25.2.22.1.03.01.0000	3	25	01	1.07 06	Pengadaan Peralatan dan Mesin Lainnya	1.432.000	1.432.000	1.432.000
3.25.2.22.1.03.01.0000	3	25	01	1.07 10	Pengadaan Sarana dan Prasarana Gedung Kantor atau Bangunan Lainnya	9.679.000	9.679.000	9.679.000
3.25.2.22.1.03.01.0000	3	25	01	1.08	Penyediaan Jasa Penunjang Urusan Pemerintahan Daerah	3.297.566.310	3.297.566.310	3.297.566.310
3.25.2.22.1.03.01.0000	3	25	01	1.08 01	Penyediaan Jasa Surat Menyurat	9.035.000	9.035.000	9.035.000
3.25.2.22.1.03.01.0000	3	25	01	1.08 02	Penyediaan Jasa Komunikasi, Sumber Daya Air dan Listrik	1.237.206.910	1.237.206.910	1.237.206.910
3.25.2.22.1.03.01.0000	3	25	01	1.08 04	Penyediaan Jasa Pelayanan Umum Kantor	2.051.324.400	2.051.324.400	2.051.324.400
3.25.2.22.1.03.01.0000	3	25	01	1.09	Pemeliharaan Barang Milik Daerah Penunjang Urusan Pemerintahan Daerah	881.457.300	881.457.300	881.457.300
3.25.2.22.1.03.01.0000	3	25	01	1.09 01	Penyediaan Jasa Pemeliharaan, Biaya Pemeliharaan dan Pajak Kendaraan Perorangan Dinas atau Kendaraan Dinas Jabatan	61.915.000	61.915.000	61.915.000
3.25.2.22.1.03.01.0000	3	25	01	1.09 02	Penyediaan Jasa Pemeliharaan, Biaya Pemeliharaan, Pajak dan Perizinan Kendaraan Dinas Operasional atau Lapangan	636.565.300	636.565.300	636.565.300
3.25.2.22.1.03.01.0000	3	25	01	1.09 06	Pemeliharaan Peralatan dan Mesin Lainnya	61.032.000	61.032.000	61.032.000
3.25.2.22.1.03.01.0000	3	25	01	1.09 09	Pemeliharaan/Rehabilitasi Gedung Kantor dan Bangunan Lainnya	31.120.000	31.120.000	31.120.000

PROVINSI DI YOGYAKARTA
SINKRONISASI PROGRAM, KEGIATAN DAN SUB KEGIATAN PADA PERUBAHAN RKPD DAN PERUBAHAN PPAS
DENGAN PERATURAN DAERAH TENTANG PERUBAHAN APBD
TAHUN ANGGARAN 2022

Kode						Uraian	Perubahan RKPD (Rp)	Perubahan PPAS (Rp)	Perubahan APBD (Rp)
3.25.2.22.1.03.01.0000	3	25	01	1.09	10	Pemeliharaan/Rehabilitasi Sarana dan Prasarana Gedung Kantor atau Bangunan Lainnya	90.825.000	90.825.000	90.825.000
3.25.2.22.1.03.01.0000	3	25	02			PROGRAM PENGELOLAAN KELAUTAN, PESISIR DAN PULAU-PULAU KECIL	372.629.900	372.629.900	386.379.900
3.25.2.22.1.03.01.0000	3	25	02	1.01		Pengelolaan Ruang Laut Sampai Dengan 12 Mil di Luar Minyak dan Gas Bumi	372.629.900	372.629.900	386.379.900
3.25.2.22.1.03.01.0000	3	25	02	1.01	02	Pengelolaan Kawasan Konservasi di Wilayah Pesisir dan Pulau-Pulau Kecil Berdasarkan Penetapan dari Pemerintah Pusat	372.629.900	372.629.900	386.379.900
3.25.2.22.1.03.01.0000	3	25	03			PROGRAM PENGELOLAAN PERIKANAN TANGKAP	145.713.000	145.713.000	159.463.000
3.25.2.22.1.03.01.0000	3	25	03	1.03		Penerbitan Izin Usaha Perikanan Tangkap untuk Kapal Perikanan Berukuran di atas 10 GT sampai dengan 30 GT	25.616.000	25.616.000	39.366.000
3.25.2.22.1.03.01.0000	3	25	03	1.03	02	Penerbitan Rekomendasi Izin Usaha Perikanan Tangkap untuk Kapal Perikanan Berukuran di Atas 10 GT sampai dengan 30 GT	25.616.000	25.616.000	39.366.000
3.25.2.22.1.03.01.0000	3	25	03	1.06		Penetapan Lokasi Pembangunan serta Pengelolaan Pelabuhan Perikanan Provinsi	93.957.000	93.957.000	93.957.000
3.25.2.22.1.03.01.0000	3	25	03	1.06	03	Pelaksanaan Fungsi Pemerintahan dan Pengusahaan Pelabuhan Perikanan	93.957.000	93.957.000	93.957.000
3.25.2.22.1.03.01.0000	3	25	03	1.09		Pendaftaran Kapal Perikanan di Atas 10 GT sampai dengan 30 GT	26.140.000	26.140.000	26.140.000
3.25.2.22.1.03.01.0000	3	25	03	1.09	01	Penetapan Persyaratan dan Prosedur Pendaftaran Kapal Perikanan dengan Ukuran di Atas 10 GT sampai dengan 30 GT	26.140.000	26.140.000	26.140.000
3.25.2.22.1.03.01.0000	3	25	04			PROGRAM PENGELOLAAN PERIKANAN BUDIDAYA	5.267.623.230	5.267.623.230	5.281.373.230
3.25.2.22.1.03.01.0000	3	25	04	1.05		Pengelolaan Pembudidayaan Ikan di Laut	5.267.623.230	5.267.623.230	5.281.373.230
3.25.2.22.1.03.01.0000	3	25	04	1.05	05	Penyediaan Sarana Pembudidayaan Ikan di Air Payau dan Air Tawar yang Penggunaan Sumber Dayanya lebih Efisien apabila dilakukan oleh Daerah Provinsi dan/atau Manfaat atau Dampak Negatifnya Lintas Daerah Kabupaten/Kota	2.500.001.580	2.500.001.580	2.500.001.580
3.25.2.22.1.03.01.0000	3	25	04	1.05	06	Pengelolaan Kesehatan Ikan dan Lingkungan Budidaya di Laut dan Lintas Daerah Kabupaten/Kota	203.537.650	203.537.650	203.537.650

PROVINSI DI YOGYAKARTA
SINKRONISASI PROGRAM, KEGIATAN DAN SUB KEGIATAN PADA PERUBAHAN RKPD DAN PERUBAHAN PPAS
DENGAN PERATURAN DAERAH TENTANG PERUBAHAN APBD
TAHUN ANGGARAN 2022

Kode						Uraian	Perubahan RKPD (Rp)	Perubahan PPAS (Rp)	Perubahan APBD (Rp)
3.25.2.22.1.03.01.0000	3	25	04	1.05	08	Pengembangan, Pemanfaatan dan Perlindungan Lahan untuk Pembudidayaan Ikan Lintas Daerah Kabupaten/Kota dalam 1 (satu) Daerah Provinsi	2.201.284.000	2.201.284.000	2.215.034.000
3.25.2.22.1.03.01.0000	3	25	04	1.05	09	Pengembangan Pemanfaatan Air untuk Pembudidayaan Ikan Lintas Daerah Kabupaten/Kota dalam 1 (satu) Daerah Provinsi	362.800.000	362.800.000	362.800.000
3.25.2.22.1.03.01.0000	3	25	05			PROGRAM PENGAWASAN SUMBER DAYA KELAUTAN DAN PERIKANAN	169.424.800	169.424.800	169.424.800
3.25.2.22.1.03.01.0000	3	25	05	1.01		Pengawasan Sumber Daya Kelautan dan Perikanan sampai dengan 12 Mil	126.910.800	126.910.800	126.910.800
3.25.2.22.1.03.01.0000	3	25	05	1.01	02	Pengawasan Usaha Perikanan Tangkap sampai dengan 12 Mil	66.044.800	66.044.800	66.044.800
3.25.2.22.1.03.01.0000	3	25	05	1.01	04	Penumbuhan dan Pengembangan Kelompok Masyarakat Pengawas (POKMASWAS)	60.866.000	60.866.000	60.866.000
3.25.2.22.1.03.01.0000	3	25	05	1.02		Pengawasan Sumber Daya Perikanan di Wilayah Sungai, Danau, Waduk, Rawa, dan Genangan Air Lainnya yang dapat diusahakan Lintas Kabupaten/Kota dalam 1 (satu) Daerah Provinsi	42.514.000	42.514.000	42.514.000
3.25.2.22.1.03.01.0000	3	25	05	1.02	01	Pengawasan Usaha Perikanan Tangkap di Wilayah Sungai, Danau, Waduk, Rawa, dan Genangan Air Lainnya yang dapat diusahakan Lintas Kabupaten/Kota dalam 1 (satu) Daerah Provinsi sesuai dengan kewenangannya	17.569.000	17.569.000	17.569.000
3.25.2.22.1.03.01.0000	3	25	05	1.02	03	Pengawasan Usaha Pemasaran dan Pengolahan Hasil Perikanan Lintas Daerah Kabupaten/Kota dalam 1 (satu) Daerah Provinsi	24.945.000	24.945.000	24.945.000
3.25.2.22.1.03.01.0000	3	25	06			PROGRAM PENGOLAHAN DAN PEMASARAN HASIL PERIKANAN	1.643.054.800	1.643.054.800	1.656.804.800
3.25.2.22.1.03.01.0000	3	25	06	1.01		Penerbitan Izin Usaha Pemasaran dan Pengolahan Hasil Perikanan Lintas Daerah Kabupaten/Kota dalam 1 (satu) Daerah Provinsi	603.852.800	603.852.800	603.852.800
3.25.2.22.1.03.01.0000	3	25	06	1.01	03	Penyediaan Data dan Informasi Usaha Pemasaran dan Pengolahan Hasil Perikanan Lintas Daerah Kabupaten/Kota dalam 1 (satu) Daerah Provinsi	603.852.800	603.852.800	603.852.800
3.25.2.22.1.03.01.0000	3	25	06	1.02		Pembinaan Mutu dan Keamanan Hasil Perikanan bagi Usaha Pengolahan dan Pemasaran Skala Menengah dan Besar	1.027.334.000	1.027.334.000	1.041.084.000

PROVINSI DI YOGYAKARTA
SINKRONISASI PROGRAM, KEGIATAN DAN SUB KEGIATAN PADA PERUBAHAN RKPD DAN PERUBAHAN PPAS
DENGAN PERATURAN DAERAH TENTANG PERUBAHAN APBD
TAHUN ANGGARAN 2022

Kode						Uraian	Perubahan RKPD (Rp)	Perubahan PPAS (Rp)	Perubahan APBD (Rp)
3.25.2.22.1.03.01.0000	3	25	06	1.02	01	Pelaksanaan Bimbingan dan Penerapan Persyaratan atau Standar Pada Usaha Pengolahan dan Pemasaran Skala Menengah dan Besar	225.620.000	225.620.000	225.620.000
3.25.2.22.1.03.01.0000	3	25	06	1.02	02	Pelaksanaan Bimbingan, Fasilitasi, Pemantauan, dan Evaluasi terhadap Mutu dan Keamanan Hasil Perikanan dalam rangka Menghasilkan Produk yang Aman untuk dikonsumsi atau digunakan, dan Berdaya Saing	801.714.000	801.714.000	815.464.000
3.25.2.22.1.03.01.0000	3	25	06	1.03		Penyediaan dan Penyaluran Bahan Baku Industri Pengolahan Ikan Lintas Daerah Kabupaten/Kota dalam 1 (satu) Daerah Provinsi	11.868.000	11.868.000	11.868.000
3.25.2.22.1.03.01.0000	3	25	06	1.03	02	Pemberian Insentif dan Fasilitasi bagi Pelaku Usaha Perikanan Lintas Daerah Kabupaten/Kota dalam 1 (satu) Daerah Provinsi	11.868.000	11.868.000	11.868.000
3.26.2.22.0.00.01.0000						DINAS PARIWISATA	34.434.477.334	34.434.477.334	35.696.350.770
3.26.2.22.0.00.01.0000	2					URUSAN PEMERINTAHAN WAJIB YANG TIDAK BERKAITAN DENGAN PELAYANAN DASAR	17.370.367.850	17.370.367.850	18.635.779.750
3.26.2.22.0.00.01.0000	2	22				URUSAN PEMERINTAHAN BIDANG KEBUDAYAAN	17.370.367.850	17.370.367.850	18.635.779.750
3.26.2.22.0.00.01.0000	2	22	08			PROGRAM PENYELENGGARAAN KEISTIMEWAAN YOGYAKARTA URUSAN KEBUDAYAAN	17.370.367.850	17.370.367.850	18.635.779.750
3.26.2.22.0.00.01.0000	2	22	08	1.04		Pelestarian Cagar Budaya dan Warisan Budaya	2.259.093.850	2.259.093.850	2.259.093.850
3.26.2.22.0.00.01.0000	2	22	08	1.04	03	Nominasi Warisan Budaya Nasional dan Dunia	2.259.093.850	2.259.093.850	2.259.093.850
3.26.2.22.0.00.01.0000	2	22	08	1.08		Pengembangan Kearifan Lokal dan Potensi Budaya	11.020.788.000	11.020.788.000	12.401.119.900
3.26.2.22.0.00.01.0000	2	22	08	1.08	02	Pengembangan Atraksi Wisata Budaya	11.020.788.000	11.020.788.000	12.401.119.900
3.26.2.22.0.00.01.0000	2	22	08	1.09		Adat, Seni, Tradisi dan Lembaga Budaya	4.090.486.000	4.090.486.000	3.975.566.000
3.26.2.22.0.00.01.0000	2	22	08	1.09	19	Peningkatan Lembaga Wisata Budaya	4.090.486.000	4.090.486.000	3.975.566.000
3.26.2.22.0.00.01.0000	3					URUSAN PEMERINTAHAN PILIHAN	17.064.109.484	17.064.109.484	17.060.571.020
3.26.2.22.0.00.01.0000	3	26				URUSAN PEMERINTAHAN BIDANG PARIWISATA	17.064.109.484	17.064.109.484	17.060.571.020
3.26.2.22.0.00.01.0000	3	26	01			PROGRAM PENUNJANG URUSAN PEMERINTAHAN DAERAH PROVINSI	10.596.277.734	10.596.277.734	10.592.739.270
3.26.2.22.0.00.01.0000	3	26	01	1.01		Perencanaan, Penganggaran, dan Evaluasi Kinerja Perangkat Daerah	146.287.000	146.287.000	146.287.000
3.26.2.22.0.00.01.0000	3	26	01	1.01	01	Penyusunan Dokumen Perencanaan Perangkat Daerah	78.530.000	78.530.000	78.530.000
3.26.2.22.0.00.01.0000	3	26	01	1.01	04	Koordinasi dan Penyusunan DPA-SKPD	28.017.000	28.017.000	28.017.000
3.26.2.22.0.00.01.0000	3	26	01	1.01	07	Evaluasi Kinerja Perangkat Daerah	39.740.000	39.740.000	39.740.000

PROVINSI DI YOGYAKARTA
SINKRONISASI PROGRAM, KEGIATAN DAN SUB KEGIATAN PADA PERUBAHAN RKPD DAN PERUBAHAN PPAS
DENGAN PERATURAN DAERAH TENTANG PERUBAHAN APBD
TAHUN ANGGARAN 2022

Kode					Uraian	Perubahan RKPD (Rp)	Perubahan PPAS (Rp)	Perubahan APBD (Rp)
3.26.2.22.0.00.01.0000	3	26	01	1.02	Administrasi Keuangan Perangkat Daerah	8.642.068.217	8.642.068.217	8.638.529.753
3.26.2.22.0.00.01.0000	3	26	01	1.02 01	Penyediaan Gaji dan Tunjangan ASN	8.589.148.217	8.589.148.217	8.585.609.753
3.26.2.22.0.00.01.0000	3	26	01	1.02 03	Pelaksanaan Penatausahaan dan Pengujian/Verifikasi Keuangan SKPD	37.920.000	37.920.000	37.920.000
3.26.2.22.0.00.01.0000	3	26	01	1.02 05	Koordinasi dan Penyusunan Laporan Keuangan Akhir Tahun SKPD	1.887.000	1.887.000	1.887.000
3.26.2.22.0.00.01.0000	3	26	01	1.02 07	Koordinasi dan Penyusunan Laporan Keuangan Bulanan/Triwulanan/Semesteran SKPD	13.113.000	13.113.000	13.113.000
3.26.2.22.0.00.01.0000	3	26	01	1.03	Administrasi Barang Milik Daerah pada Perangkat Daerah	27.800.000	27.800.000	27.800.000
3.26.2.22.0.00.01.0000	3	26	01	1.03 02	Pengamanan Barang Milik Daerah SKPD	11.000.000	11.000.000	11.000.000
3.26.2.22.0.00.01.0000	3	26	01	1.03 06	Penatausahaan Barang Milik Daerah pada SKPD	16.800.000	16.800.000	16.800.000
3.26.2.22.0.00.01.0000	3	26	01	1.06	Administrasi Umum Perangkat Daerah	692.535.250	692.535.250	692.535.250
3.26.2.22.0.00.01.0000	3	26	01	1.06 01	Penyediaan Komponen Instalasi Listrik/Penerangan Bangunan Kantor	9.805.000	9.805.000	9.805.000
3.26.2.22.0.00.01.0000	3	26	01	1.06 02	Penyediaan Peralatan dan Perlengkapan Kantor	12.163.000	12.163.000	12.163.000
3.26.2.22.0.00.01.0000	3	26	01	1.06 03	Penyediaan Peralatan Rumah Tangga	4.914.000	4.914.000	4.914.000
3.26.2.22.0.00.01.0000	3	26	01	1.06 05	Penyediaan Barang Cetak dan Penggandaan	34.980.000	34.980.000	34.980.000
3.26.2.22.0.00.01.0000	3	26	01	1.06 06	Penyediaan Bahan Bacaan dan Peraturan Perundang-undangan	4.800.000	4.800.000	4.800.000
3.26.2.22.0.00.01.0000	3	26	01	1.06 09	Penyelenggaraan Rapat Koordinasi dan Konsultasi SKPD	471.986.250	471.986.250	471.986.250
3.26.2.22.0.00.01.0000	3	26	01	1.06 10	Penatausahaan Arsip Dinamis pada SKPD	38.791.000	38.791.000	38.791.000
3.26.2.22.0.00.01.0000	3	26	01	1.06 11	Dukungan Pelaksanaan Sistem Pemerintahan Berbasis Elektronik pada SKPD	115.096.000	115.096.000	115.096.000
3.26.2.22.0.00.01.0000	3	26	01	1.07	Pengadaan Barang Milik Daerah Penunjang Urusan Pemerintah Daerah	69.489.000	69.489.000	69.489.000
3.26.2.22.0.00.01.0000	3	26	01	1.07 06	Pengadaan Peralatan dan Mesin Lainnya	69.489.000	69.489.000	69.489.000
3.26.2.22.0.00.01.0000	3	26	01	1.08	Penyediaan Jasa Penunjang Urusan Pemerintahan Daerah	617.661.350	617.661.350	617.661.350
3.26.2.22.0.00.01.0000	3	26	01	1.08 01	Penyediaan Jasa Surat Menyurat	36.440.000	36.440.000	36.440.000
3.26.2.22.0.00.01.0000	3	26	01	1.08 02	Penyediaan Jasa Komunikasi, Sumber Daya Air dan Listrik	187.849.350	187.849.350	187.849.350
3.26.2.22.0.00.01.0000	3	26	01	1.08 04	Penyediaan Jasa Pelayanan Umum Kantor	393.372.000	393.372.000	393.372.000
3.26.2.22.0.00.01.0000	3	26	01	1.09	Pemeliharaan Barang Milik Daerah Penunjang Urusan Pemerintahan Daerah	400.436.917	400.436.917	400.436.917

PROVINSI DI YOGYAKARTA
SINKRONISASI PROGRAM, KEGIATAN DAN SUB KEGIATAN PADA PERUBAHAN RKPD DAN PERUBAHAN PPAS
DENGAN PERATURAN DAERAH TENTANG PERUBAHAN APBD
TAHUN ANGGARAN 2022

Kode						Uraian	Perubahan RKPD (Rp)	Perubahan PPAS (Rp)	Perubahan APBD (Rp)
3.26.2.22.0.00.01.0000	3	26	01	1.09	01	Penyediaan Jasa Pemeliharaan, Biaya Pemeliharaan dan Pajak Kendaraan Perorangan Dinas atau Kendaraan Dinas Jabatan	27.232.000	27.232.000	27.232.000
3.26.2.22.0.00.01.0000	3	26	01	1.09	02	Penyediaan Jasa Pemeliharaan, Biaya Pemeliharaan, Pajak dan Perizinan Kendaraan Dinas Operasional atau Lapangan	169.971.900	169.971.900	169.971.900
3.26.2.22.0.00.01.0000	3	26	01	1.09	05	Pemeliharaan Mebel	10.225.000	10.225.000	10.225.000
3.26.2.22.0.00.01.0000	3	26	01	1.09	06	Pemeliharaan Peralatan dan Mesin Lainnya	54.795.000	54.795.000	54.795.000
3.26.2.22.0.00.01.0000	3	26	01	1.09	09	Pemeliharaan/Rehabilitasi Gedung Kantor dan Bangunan Lainnya	138.213.017	138.213.017	138.213.017
3.26.2.22.0.00.01.0000	3	26	02			PROGRAM PENINGKATAN DAYA TARIK DESTINASI PARIWISATA	2.721.190.000	2.721.190.000	2.721.190.000
3.26.2.22.0.00.01.0000	3	26	02	1.01		Pengelolaan Daya Tarik Wisata Provinsi	868.161.000	868.161.000	868.161.000
3.26.2.22.0.00.01.0000	3	26	02	1.01	03	Pengembangan Daya Tarik Wisata Unggulan Provinsi	868.161.000	868.161.000	868.161.000
3.26.2.22.0.00.01.0000	3	26	02	1.03		Pengelolaan Destinasi Pariwisata Provinsi	1.000.000.000	1.000.000.000	1.000.000.000
3.26.2.22.0.00.01.0000	3	26	02	1.03	02	Perencanaan Destinasi Pariwisata Provinsi	1.000.000.000	1.000.000.000	1.000.000.000
3.26.2.22.0.00.01.0000	3	26	02	1.03	04	Pengadaan/Pemeliharaan/Rehabilitasi Sarana dan Prasarana dalam Pengelolaan Destinasi Pariwisata Provinsi	0	0	0
3.26.2.22.0.00.01.0000	3	26	02	1.04		Penetapan Tanda Daftar Usaha Pariwisata Lintas Daerah Kabupaten/Kota dalam 1 (satu) Daerah Provinsi	853.029.000	853.029.000	853.029.000
3.26.2.22.0.00.01.0000	3	26	02	1.04	04	Pembinaan dan Pengawasan Usaha Pariwisata	266.971.000	266.971.000	266.971.000
3.26.2.22.0.00.01.0000	3	26	02	1.04	05	Fasilitasi Standarisasi Industri dan Usaha Pariwisata	586.058.000	586.058.000	586.058.000
3.26.2.22.0.00.01.0000	3	26	03			PROGRAM PEMASARAN PARIWISATA	2.015.950.750	2.015.950.750	2.015.950.750
3.26.2.22.0.00.01.0000	3	26	03	1.01		Pemasaran Pariwisata Dalam dan Luar Negeri Daya Tarik, Destinasi dan Kawasan Strategis Pariwisata Provinsi	2.015.950.750	2.015.950.750	2.015.950.750
3.26.2.22.0.00.01.0000	3	26	03	1.01	01	Penguatan Promosi Melalui Media Cetak, Elektronik, dan Media Lainnya Baik Dalam dan Luar Negeri	581.753.000	581.753.000	581.753.000
3.26.2.22.0.00.01.0000	3	26	03	1.01	02	Fasilitasi Kegiatan Pemasaran Pariwisata Baik Dalam dan Luar Negeri	276.559.000	276.559.000	276.559.000
3.26.2.22.0.00.01.0000	3	26	03	1.01	03	Penyediaan Data dan Penyebaran Informasi Pariwisata Provinsi, Baik Dalam dan Luar Negeri	1.034.315.000	1.034.315.000	1.034.315.000
3.26.2.22.0.00.01.0000	3	26	03	1.01	04	Peningkatan Kerja Sama dan Kemitraan Pariwisata Dalam dan Luar Negeri	123.323.750	123.323.750	123.323.750

PROVINSI DI YOGYAKARTA
SINKRONISASI PROGRAM, KEGIATAN DAN SUB KEGIATAN PADA PERUBAHAN RKPD DAN PERUBAHAN PPAS
DENGAN PERATURAN DAERAH TENTANG PERUBAHAN APBD
TAHUN ANGGARAN 2022

Kode					Uraian	Perubahan RKPD (Rp)	Perubahan PPAS (Rp)	Perubahan APBD (Rp)
3.26.2.22.0.00.01.0000	3	26	05		PROGRAM PENGEMBANGAN SUMBER DAYA PARIWISATA DAN EKONOMI KREATIF	1.730.691.000	1.730.691.000	1.730.691.000
3.26.2.22.0.00.01.0000	3	26	05	1.01	Pelaksanaan Peningkatan Kapasitas Sumber Daya Manusia Pariwisata dan Ekonomi Kreatif Tingkat Lanjutan	1.730.691.000	1.730.691.000	1.730.691.000
3.26.2.22.0.00.01.0000	3	26	05	1.01 01	Pengembangan Kompetensi SDM Pariwisata dan Ekonomi Kreatif Tingkat Lanjutan	1.351.682.000	1.351.682.000	1.351.682.000
3.26.2.22.0.00.01.0000	3	26	05	1.01 02	Peningkatan Peran serta Masyarakat dalam Pengembangan Kemitraan Pariwisata	89.009.000	89.009.000	89.009.000
3.26.2.22.0.00.01.0000	3	26	05	1.01 04	Fasilitasi Sertifikasi Kompetensi bagi Tenaga Kerja Bidang Pariwisata	290.000.000	290.000.000	290.000.000
3.27.2.09.1.03.02.0000					DINAS PERTANIAN DAN KETAHANAN PANGAN	100.905.849.708	100.905.849.708	101.017.150.520
3.27.2.09.1.03.02.0000	1				URUSAN PEMERINTAHAN WAJIB YANG BERKAITAN DENGAN PELAYANAN DASAR	659.704.000	659.704.000	859.704.000
3.27.2.09.1.03.02.0000	1	03			URUSAN PEMERINTAHAN BIDANG PEKERJAAN UMUM DAN PENATAAN RUANG	659.704.000	659.704.000	859.704.000
3.27.2.09.1.03.02.0000	1	03	13		PROGRAM PENYELENGGARAAN KEISTIMEWAAN YOGYAKARTA URUSAN TATA RUANG	659.704.000	659.704.000	859.704.000
3.27.2.09.1.03.02.0000	1	03	13	1.02	Pemanfaatan Ruang Satuan Ruang Strategis Kasultanan dan Kadipaten	659.704.000	659.704.000	859.704.000
3.27.2.09.1.03.02.0000	1	03	13	1.02 03	Pemanfaatan Ruang Satuan Ruang Strategis Karst Gunung Sewu	659.704.000	659.704.000	859.704.000
3.27.2.09.1.03.02.0000	2				URUSAN PEMERINTAHAN WAJIB YANG TIDAK BERKAITAN DENGAN PELAYANAN DASAR	6.518.654.750	6.518.654.750	6.396.820.950
3.27.2.09.1.03.02.0000	2	09			URUSAN PEMERINTAHAN BIDANG PANGAN	1.324.826.750	1.324.826.750	1.502.676.750
3.27.2.09.1.03.02.0000	2	09	03		PROGRAM PENINGKATAN DIVERSIFIKASI DAN KETAHANAN PANGAN MASYARAKAT	1.092.107.500	1.092.107.500	1.264.457.500
3.27.2.09.1.03.02.0000	2	09	03	1.01	Penyediaan dan Penyaluran Pangan Pokok atau Pangan Lainnya sesuai dengan Kebutuhan Daerah Provinsi dalam rangka Stabilisasi Pasokan dan Harga Pangan	315.353.500	315.353.500	487.703.500
3.27.2.09.1.03.02.0000	2	09	03	1.01 01	Penyediaan Informasi Harga Pangan dan Neraca Bahan Makanan	182.558.500	182.558.500	182.558.500
3.27.2.09.1.03.02.0000	2	09	03	1.01 03	Koordinasi, Sinkronisasi dan Pelaksanaan Distribusi Pangan Pokok dan Pangan Lainnya	132.795.000	132.795.000	305.145.000
3.27.2.09.1.03.02.0000	2	09	03	1.04	Promosi Pencapaian Target Konsumsi Pangan Perkapita/Tahun sesuai dengan Angka Kecukupan Gizi melalui Media Provinsi	776.754.000	776.754.000	776.754.000

PROVINSI DI YOGYAKARTA
SINKRONISASI PROGRAM, KEGIATAN DAN SUB KEGIATAN PADA PERUBAHAN RKPD DAN PERUBAHAN PPAS
DENGAN PERATURAN DAERAH TENTANG PERUBAHAN APBD
TAHUN ANGGARAN 2022

Kode						Uraian	Perubahan RKPD (Rp)	Perubahan PPAS (Rp)	Perubahan APBD (Rp)
3.27.2.09.1.03.02.0000	2	09	03	1.04	01	Promosi Penganekaragaman Konsumsi Pangan Berbasis Sumber Daya Lokal	776.754.000	776.754.000	776.754.000
3.27.2.09.1.03.02.0000	2	09	04			PROGRAM PENANGANAN KERAWANAN PANGAN	93.142.000	93.142.000	95.892.000
3.27.2.09.1.03.02.0000	2	09	04	1.01		Penyusunan Peta Kerentanan dan Ketahanan Pangan kewenangan Provinsi	37.635.000	37.635.000	37.635.000
3.27.2.09.1.03.02.0000	2	09	04	1.01	01	Penyusunan, Pemutakhiran dan Analisis Peta Ketahanan dan Kerentanan Pangan Provinsi dan Kabupaten/Kota	37.635.000	37.635.000	37.635.000
3.27.2.09.1.03.02.0000	2	09	04	1.02		Penanganan Kerawanan Pangan Kewenangan Provinsi	55.507.000	55.507.000	58.257.000
3.27.2.09.1.03.02.0000	2	09	04	1.02	01	Koordinasi dan Sinkronisasi Penanganan Kerawanan Pangan Provinsi	55.507.000	55.507.000	58.257.000
3.27.2.09.1.03.02.0000	2	09	05			PROGRAM PENGAWASAN KEAMANAN PANGAN	139.577.250	139.577.250	142.327.250
3.27.2.09.1.03.02.0000	2	09	05	1.01		Pelaksanaan Pengawasan Keamanan Pangan Segar Distribusi Lintas Daerah Kabupaten/Kota	139.577.250	139.577.250	142.327.250
3.27.2.09.1.03.02.0000	2	09	05	1.01	01	Penguatan Kelembagaan Keamanan Pangan Segar Provinsi	40.163.500	40.163.500	40.163.500
3.27.2.09.1.03.02.0000	2	09	05	1.01	02	Sertifikasi Keamanan Pangan Segar Asal Tumbuhan Lintas Daerah Kabupaten/Kota	60.595.000	60.595.000	60.595.000
3.27.2.09.1.03.02.0000	2	09	05	1.01	04	Rekomendasi Keamanan Pangan Segar Asal Tumbuhan Lintas Daerah Kabupaten/Kota	38.818.750	38.818.750	41.568.750
3.27.2.09.1.03.02.0000	2	22				URUSAN PEMERINTAHAN BIDANG KEBUDAYAAN	5.193.828.000	5.193.828.000	4.894.144.200
3.27.2.09.1.03.02.0000	2	22	08			PROGRAM PENYELENGGARAAN KEISTIMEWAAN YOGYAKARTA URUSAN KEBUDAYAAN	5.193.828.000	5.193.828.000	4.894.144.200
3.27.2.09.1.03.02.0000	2	22	08	1.08		Pengembangan Kearifan Lokal dan Potensi Budaya	5.193.828.000	5.193.828.000	4.894.144.200
3.27.2.09.1.03.02.0000	2	22	08	1.08	01	Pengembangan Lumbung Mataraman	5.193.828.000	5.193.828.000	4.894.144.200
3.27.2.09.1.03.02.0000	3					URUSAN PEMERINTAHAN PILIHAN	93.727.490.958	93.727.490.958	93.760.625.570
3.27.2.09.1.03.02.0000	3	27				URUSAN PEMERINTAHAN BIDANG PERTANIAN	93.727.490.958	93.727.490.958	93.760.625.570
3.27.2.09.1.03.02.0000	3	27	01			PROGRAM PENUNJANG URUSAN PEMERINTAHAN DAERAH PROVINSI	54.355.111.894	54.355.111.894	54.341.496.506
3.27.2.09.1.03.02.0000	3	27	01	1.01		Perencanaan, Penganggaran, dan Evaluasi Kinerja Perangkat Daerah	92.663.000	92.663.000	92.663.000
3.27.2.09.1.03.02.0000	3	27	01	1.01	01	Penyusunan Dokumen Perencanaan Perangkat Daerah	46.304.000	46.304.000	46.304.000
3.27.2.09.1.03.02.0000	3	27	01	1.01	04	Koordinasi dan Penyusunan DPA-SKPD	18.723.000	18.723.000	18.723.000
3.27.2.09.1.03.02.0000	3	27	01	1.01	07	Evaluasi Kinerja Perangkat Daerah	27.636.000	27.636.000	27.636.000

PROVINSI DI YOGYAKARTA
SINKRONISASI PROGRAM, KEGIATAN DAN SUB KEGIATAN PADA PERUBAHAN RKPD DAN PERUBAHAN PPAS
DENGAN PERATURAN DAERAH TENTANG PERUBAHAN APBD
TAHUN ANGGARAN 2022

Kode					Uraian	Perubahan RKPD (Rp)	Perubahan PPAS (Rp)	Perubahan APBD (Rp)
3.27.2.09.1.03.02.0000	3	27	01	1.02	Administrasi Keuangan Perangkat Daerah	48.740.311.601	48.740.311.601	48.726.696.213
3.27.2.09.1.03.02.0000	3	27	01	1.02 01	Penyediaan Gaji dan Tunjangan ASN	48.571.996.601	48.571.996.601	48.558.381.213
3.27.2.09.1.03.02.0000	3	27	01	1.02 03	Pelaksanaan Penatausahaan dan Pengujian/Verifikasi Keuangan SKPD	155.460.000	155.460.000	155.460.000
3.27.2.09.1.03.02.0000	3	27	01	1.02 07	Koordinasi dan Penyusunan Laporan Keuangan Bulanan/Triwulanan/Semesteran SKPD	12.855.000	12.855.000	12.855.000
3.27.2.09.1.03.02.0000	3	27	01	1.03	Administrasi Barang Milik Daerah pada Perangkat Daerah	87.120.000	87.120.000	87.120.000
3.27.2.09.1.03.02.0000	3	27	01	1.03 06	Penatausahaan Barang Milik Daerah pada SKPD	87.120.000	87.120.000	87.120.000
3.27.2.09.1.03.02.0000	3	27	01	1.05	Administrasi Kepegawaian Perangkat Daerah	32.214.000	32.214.000	32.214.000
3.27.2.09.1.03.02.0000	3	27	01	1.05 05	Monitoring, Evaluasi, dan Penilaian Kinerja Pegawai	32.214.000	32.214.000	32.214.000
3.27.2.09.1.03.02.0000	3	27	01	1.06	Administrasi Umum Perangkat Daerah	199.138.000	199.138.000	199.138.000
3.27.2.09.1.03.02.0000	3	27	01	1.06 01	Penyediaan Komponen Instalasi Listrik/Penerangan Bangunan Kantor	22.708.000	22.708.000	22.708.000
3.27.2.09.1.03.02.0000	3	27	01	1.06 02	Penyediaan Peralatan dan Perlengkapan Kantor	2.103.000	2.103.000	2.103.000
3.27.2.09.1.03.02.0000	3	27	01	1.06 03	Penyediaan Peralatan Rumah Tangga	13.465.000	13.465.000	13.465.000
3.27.2.09.1.03.02.0000	3	27	01	1.06 05	Penyediaan Barang Cetak dan Penggandaan	62.961.000	62.961.000	62.961.000
3.27.2.09.1.03.02.0000	3	27	01	1.06 06	Penyediaan Bahan Bacaan dan Peraturan Perundang-undangan	4.800.000	4.800.000	4.800.000
3.27.2.09.1.03.02.0000	3	27	01	1.06 09	Penyelenggaraan Rapat Koordinasi dan Konsultasi SKPD	93.101.000	93.101.000	93.101.000
3.27.2.09.1.03.02.0000	3	27	01	1.07	Pengadaan Barang Milik Daerah Penunjang Urusan Pemerintah Daerah	820.000.000	820.000.000	820.000.000
3.27.2.09.1.03.02.0000	3	27	01	1.07 06	Pengadaan Peralatan dan Mesin Lainnya	675.000.000	675.000.000	675.000.000
3.27.2.09.1.03.02.0000	3	27	01	1.07 10	Pengadaan Sarana dan Prasarana Gedung Kantor atau Bangunan Lainnya	145.000.000	145.000.000	145.000.000
3.27.2.09.1.03.02.0000	3	27	01	1.07 11	Pengadaan Sarana dan Prasarana Pendukung Gedung Kantor atau Bangunan Lainnya	0	0	0
3.27.2.09.1.03.02.0000	3	27	01	1.08	Penyediaan Jasa Penunjang Urusan Pemerintahan Daerah	3.281.319.093	3.281.319.093	3.281.319.093
3.27.2.09.1.03.02.0000	3	27	01	1.08 01	Penyediaan Jasa Surat Menyurat	79.882.000	79.882.000	79.882.000
3.27.2.09.1.03.02.0000	3	27	01	1.08 02	Penyediaan Jasa Komunikasi, Sumber Daya Air dan Listrik	844.839.893	844.839.893	844.839.893
3.27.2.09.1.03.02.0000	3	27	01	1.08 04	Penyediaan Jasa Pelayanan Umum Kantor	2.356.597.200	2.356.597.200	2.356.597.200

PROVINSI DI YOGYAKARTA
SINKRONISASI PROGRAM, KEGIATAN DAN SUB KEGIATAN PADA PERUBAHAN RKPD DAN PERUBAHAN PPAS
DENGAN PERATURAN DAERAH TENTANG PERUBAHAN APBD
TAHUN ANGGARAN 2022

Kode					Uraian	Perubahan RKPD (Rp)	Perubahan PPAS (Rp)	Perubahan APBD (Rp)
3.27.2.09.1.03.02.0000	3	27	01	1.09	Pemeliharaan Barang Milik Daerah Penunjang Urusan Pemerintahan Daerah	1.102.346.200	1.102.346.200	1.102.346.200
3.27.2.09.1.03.02.0000	3	27	01	1.09 01	Penyediaan Jasa Pemeliharaan, Biaya Pemeliharaan dan Pajak Kendaraan Perorangan Dinas atau Kendaraan Dinas Jabatan	37.216.000	37.216.000	37.216.000
3.27.2.09.1.03.02.0000	3	27	01	1.09 02	Penyediaan Jasa Pemeliharaan, Biaya Pemeliharaan, Pajak dan Perizinan Kendaraan Dinas Operasional atau Lapangan	577.502.200	577.502.200	577.502.200
3.27.2.09.1.03.02.0000	3	27	01	1.09 06	Pemeliharaan Peralatan dan Mesin Lainnya	35.030.000	35.030.000	35.030.000
3.27.2.09.1.03.02.0000	3	27	01	1.09 09	Pemeliharaan/Rehabilitasi Gedung Kantor dan Bangunan Lainnya	414.828.000	414.828.000	414.828.000
3.27.2.09.1.03.02.0000	3	27	01	1.09 11	Pemeliharaan/Rehabilitasi Sarana dan Prasarana Pendukung Gedung Kantor atau Bangunan Lainnya	37.770.000	37.770.000	37.770.000
3.27.2.09.1.03.02.0000	3	27	02		PROGRAM PENYEDIAAN DAN PENGEMBANGAN SARANA PERTANIAN	29.314.407.000	29.314.407.000	29.325.407.000
3.27.2.09.1.03.02.0000	3	27	02	1.01	Pengawasan Peredaran Sarana Pertanian	5.325.283.000	5.325.283.000	5.325.283.000
3.27.2.09.1.03.02.0000	3	27	02	1.01 01	Pengawasan Sebaran Pupuk, Pestisida, Alsintan, dan Sarana Pendukung Pertanian	5.325.283.000	5.325.283.000	5.325.283.000
3.27.2.09.1.03.02.0000	3	27	02	1.02	Pengawasan Mutu, Penyediaan dan Peredaran Benih Tanaman	1.255.846.000	1.255.846.000	1.261.346.000
3.27.2.09.1.03.02.0000	3	27	02	1.02 01	Pengelolaan Penerbitan Sertifikat Benih	59.000.000	59.000.000	61.750.000
3.27.2.09.1.03.02.0000	3	27	02	1.02 02	Pengawasan Mutu, Penyediaan dan Peredaran Benih/Bibit Hortikultura	502.348.000	502.348.000	502.348.000
3.27.2.09.1.03.02.0000	3	27	02	1.02 03	Pengawasan Mutu, Penyediaan dan Peredaran Benih/Bibit Tanaman Pangan	615.759.500	615.759.500	618.509.500
3.27.2.09.1.03.02.0000	3	27	02	1.02 04	Pengawasan Mutu, Penyediaan dan Peredaran Benih/Bibit Perkebunan	78.738.500	78.738.500	78.738.500
3.27.2.09.1.03.02.0000	3	27	02	1.04	Peningkatan Ketersediaan dan Mutu Benih/Bibit Ternak dan Tanaman Pakan Ternak, Bahan Pakan, serta Pakan Kewenangan Provinsi	22.733.278.000	22.733.278.000	22.738.778.000
3.27.2.09.1.03.02.0000	3	27	02	1.04 01	Pemberian Bimbingan Peningkatan Produksi Benih/Bibit Ternak dan Tanaman Pakan Ternak, Bahan Pakan, serta Pakan Kewenangan Provinsi	19.733.278.000	19.733.278.000	19.736.028.000
3.27.2.09.1.03.02.0000	3	27	02	1.04 02	Pengembangan dan Pelaksanaan Sistem Manajemen Mutu Benih/Bibit Ternak dan Tanaman Pakan Ternak, Bahan Pakan, serta Pakan Kewenangan Provinsi	3.000.000.000	3.000.000.000	3.002.750.000

PROVINSI DI YOGYAKARTA
SINKRONISASI PROGRAM, KEGIATAN DAN SUB KEGIATAN PADA PERUBAHAN RKPD DAN PERUBAHAN PPAS
DENGAN PERATURAN DAERAH TENTANG PERUBAHAN APBD
TAHUN ANGGARAN 2022

Kode					Uraian	Perubahan RKPD (Rp)	Perubahan PPAS (Rp)	Perubahan APBD (Rp)
3.27.2.09.1.03.02.0000	3	27	03		PROGRAM PENYEDIAAN DAN PENGEMBANGAN PRASARANA PERTANIAN	5.238.876.064	5.238.876.064	5.258.126.064
3.27.2.09.1.03.02.0000	3	27	03	1.01	Penataan Prasarana Pertanian	5.238.876.064	5.238.876.064	5.258.126.064
3.27.2.09.1.03.02.0000	3	27	03	1.01 02	Pengendalian dan Pemanfaatan Prasarana, Kawasan dan Komoditas Pertanian	3.656.214.064	3.656.214.064	3.675.464.064
3.27.2.09.1.03.02.0000	3	27	03	1.01 04	Koordinasi, Sinkronisasi dan Pelaksanaan Pengelolaan Jaringan Irigasi di Tingkat Usaha Tani	1.582.662.000	1.582.662.000	1.582.662.000
3.27.2.09.1.03.02.0000	3	27	04		PROGRAM PENGENDALIAN KESEHATAN HEWAN DAN KESEHATAN MASYARAKAT VETERINER	1.207.762.000	1.207.762.000	1.213.262.000
3.27.2.09.1.03.02.0000	3	27	04	1.01	Penjaminan Kesehatan Hewan, Penutupan dan Pembukaan Daerah Wabah Penyakit Hewan Menular Lintas Daerah Kabupaten/Kota dalam 1 (satu) Daerah Provinsi	83.603.000	83.603.000	83.603.000
3.27.2.09.1.03.02.0000	3	27	04	1.01 01	Pengendalian Risiko dan Penanggulangan Penyakit Hewan dan Zoonosis	83.603.000	83.603.000	83.603.000
3.27.2.09.1.03.02.0000	3	27	04	1.02	Pengawasan Pemasukan dan Pengeluaran Hewan dan Produk Hewan Lintas Daerah Provinsi	586.916.000	586.916.000	589.666.000
3.27.2.09.1.03.02.0000	3	27	04	1.02 01	Penilaian Risiko Penyakit Hewan dan Keamanan Produk Hewan	26.705.000	26.705.000	29.455.000
3.27.2.09.1.03.02.0000	3	27	04	1.02 03	Pengawasan dan Pemeriksaan Kesehatan Hewan dan Produk Hewan di Perbatasan Lintas Daerah Provinsi	560.211.000	560.211.000	560.211.000
3.27.2.09.1.03.02.0000	3	27	04	1.03	Penerapan Persyaratan Teknis Sertifikasi Zona/Kompartemen Bebas Penyakit dan Unit Usaha Produk Hewan	500.000.000	500.000.000	502.750.000
3.27.2.09.1.03.02.0000	3	27	04	1.03 03	Pengujian Laboratorium Kesehatan Hewan dan Kesehatan Masyarakat Veteriner	500.000.000	500.000.000	502.750.000
3.27.2.09.1.03.02.0000	3	27	04	1.05	Kesejahteraan Hewan	37.243.000	37.243.000	37.243.000
3.27.2.09.1.03.02.0000	3	27	04	1.05 01	Pengelolaan Penerbitan Sertifikat Kesejahteraan Hewan dan Nomor Kontrol Veteriner (NKV)	37.243.000	37.243.000	37.243.000
3.27.2.09.1.03.02.0000	3	27	05		PROGRAM PENGENDALIAN DAN PENANGGULANGAN BENCANA PERTANIAN	60.000.000	60.000.000	65.500.000
3.27.2.09.1.03.02.0000	3	27	05	1.01	Pengendalian dan Penanggulangan Bencana Pertanian Provinsi	60.000.000	60.000.000	65.500.000
3.27.2.09.1.03.02.0000	3	27	05	1.01 01	Pengendalian Organisme Pengganggu Tumbuhan (OPT) Tanaman Pangan, Hortikultura, dan Perkebunan	60.000.000	60.000.000	65.500.000
3.27.2.09.1.03.02.0000	3	27	07		PROGRAM PENYULUHAN PERTANIAN	3.551.334.000	3.551.334.000	3.556.834.000

PROVINSI DI YOGYAKARTA
SINKRONISASI PROGRAM, KEGIATAN DAN SUB KEGIATAN PADA PERUBAHAN RKPD DAN PERUBAHAN PPAS
DENGAN PERATURAN DAERAH TENTANG PERUBAHAN APBD
TAHUN ANGGARAN 2022

Kode					Uraian	Perubahan RKPD (Rp)	Perubahan PPAS (Rp)	Perubahan APBD (Rp)
3.27.2.09.1.03.02.0000	3	27	07	1.01	Pengembangan Ketenagaan Penyuluhan Pertanian	195.950.000	195.950.000	198.700.000
3.27.2.09.1.03.02.0000	3	27	07	1.01 01	Pengembangan Kompetensi Penyuluh Pertanian ASN	195.950.000	195.950.000	198.700.000
3.27.2.09.1.03.02.0000	3	27	07	1.02	Pengembangan Penerapan Penyuluhan Pertanian	3.355.384.000	3.355.384.000	3.358.134.000
3.27.2.09.1.03.02.0000	3	27	07	1.02 01	Diseminasi Informasi Teknis, Sosial, Ekonomi dan Inovasi Pertanian	3.144.797.000	3.144.797.000	3.144.797.000
3.27.2.09.1.03.02.0000	3	27	07	1.02 02	Pelaksanaan Penyuluhan dan Pemberdayaan Petani	210.587.000	210.587.000	213.337.000
3.31.3.30.1.03.02.0000					DINAS PERINDUSTRIAN DAN PERDAGANGAN	42.531.434.954	42.531.434.954	45.545.545.716
3.31.3.30.1.03.02.0000	1				URUSAN PEMERINTAHAN WAJIB YANG BERKAITAN DENGAN PELAYANAN DASAR	200.000.000	200.000.000	218.220.000
3.31.3.30.1.03.02.0000	1	03			URUSAN PEMERINTAHAN BIDANG PEKERJAAN UMUM DAN PENATAAN RUANG	200.000.000	200.000.000	218.220.000
3.31.3.30.1.03.02.0000	1	03	13		PROGRAM PENYELENGGARAAN KEISTIMEWAAN YOGYAKARTA URUSAN TATA RUANG	200.000.000	200.000.000	218.220.000
3.31.3.30.1.03.02.0000	1	03	13	1.02	Pemanfaatan Ruang Satuan Ruang Strategis Kasultanan dan Kadipaten	200.000.000	200.000.000	218.220.000
3.31.3.30.1.03.02.0000	1	03	13	1.02 01	Pemanfaatan Ruang Satuan Ruang Strategis Sumbu Filosofis	200.000.000	200.000.000	218.220.000
3.31.3.30.1.03.02.0000	2				URUSAN PEMERINTAHAN WAJIB YANG TIDAK BERKAITAN DENGAN PELAYANAN DASAR	16.398.598.000	16.398.598.000	17.067.629.500
3.31.3.30.1.03.02.0000	2	22			URUSAN PEMERINTAHAN BIDANG KEBUDAYAAN	16.398.598.000	16.398.598.000	17.067.629.500
3.31.3.30.1.03.02.0000	2	22	08		PROGRAM PENYELENGGARAAN KEISTIMEWAAN YOGYAKARTA URUSAN KEBUDAYAAN	16.398.598.000	16.398.598.000	17.067.629.500
3.31.3.30.1.03.02.0000	2	22	08	1.08	Pengembangan Kearifan Lokal dan Potensi Budaya	16.398.598.000	16.398.598.000	17.067.629.500
3.31.3.30.1.03.02.0000	2	22	08	1.08 03	Pengembangan Industri Kreatif	16.398.598.000	16.398.598.000	17.067.629.500
3.31.3.30.1.03.02.0000	3				URUSAN PEMERINTAHAN PILIHAN	25.932.836.954	25.932.836.954	28.259.696.216
3.31.3.30.1.03.02.0000	3	30			URUSAN PEMERINTAHAN BIDANG PERDAGANGAN	2.248.925.000	2.248.925.000	4.410.245.800
3.31.3.30.1.03.02.0000	3	30	02		PROGRAM PERIZINAN DAN PENDAFTARAN PERUSAHAAN	28.233.000	28.233.000	28.233.000
3.31.3.30.1.03.02.0000	3	30	02	1.04	Penerbitan Surat Keterangan Asal (SKA) Bagi Daerah Provinsi yang Telah Ditetapkan Sebagai Instansi Penerbit SKA dan Angka Pengenal Importir (API)	28.233.000	28.233.000	28.233.000
3.31.3.30.1.03.02.0000	3	30	02	1.04 01	Koordinasi dan Sinkronisasi Layanan Penerbitan SKA	28.233.000	28.233.000	28.233.000
3.31.3.30.1.03.02.0000	3	30	04		PROGRAM STABILISASI HARGA BARANG KEBUTUHAN POKOK DAN BARANG PENTING	82.487.000	82.487.000	1.967.807.800

PROVINSI DI YOGYAKARTA
SINKRONISASI PROGRAM, KEGIATAN DAN SUB KEGIATAN PADA PERUBAHAN RKPD DAN PERUBAHAN PPAS
DENGAN PERATURAN DAERAH TENTANG PERUBAHAN APBD
TAHUN ANGGARAN 2022

Kode					Uraian	Perubahan RKPD (Rp)	Perubahan PPAS (Rp)	Perubahan APBD (Rp)
3.31.3.30.1.03.02.0000	3	30	04	1.02	Pengendalian Harga, Informasi Ketersediaan Stok Barang Kebutuhan Pokok dan Barang Penting pada Pelaku Usaha Distribusi Barang Lintas Kabupaten/Kota yang Terintegrasi dalam Sistem Informasi Perdagangan	82.487.000	82.487.000	1.967.807.800
3.31.3.30.1.03.02.0000	3	30	04	1.02 01	Pemantauan Harga dan Stok Barang Kebutuhan Pokok dan Barang Penting pada Pelaku Usaha Distribusi Barang Lintas Kabupaten/Kota	44.557.000	44.557.000	44.557.000
3.31.3.30.1.03.02.0000	3	30	04	1.02 02	Operasi Pasar dalam rangka Stabilisasi Harga Pangan Pokok yang Dampaknya Beberapa Daerah Kabupaten/Kota dalam 1 (satu) Daerah Provinsi	37.930.000	37.930.000	1.923.250.800
3.31.3.30.1.03.02.0000	3	30	05		PROGRAM PENGEMBANGAN EKSPOR	303.580.000	303.580.000	487.580.000
3.31.3.30.1.03.02.0000	3	30	05	1.01	Penyelenggaraan Promosi Dagang melalui Pameran Dagang dan Misi Dagang bagi Produk Ekspor Unggulan yang terdapat pada lebih dari 1 (satu) Daerah Kabupaten/Kota dalam Provinsi	303.580.000	303.580.000	487.580.000
3.31.3.30.1.03.02.0000	3	30	05	1.01 03	Misi Dagang bagi Produk Ekspor Unggulan	172.566.000	172.566.000	172.566.000
3.31.3.30.1.03.02.0000	3	30	05	1.01 05	Pembinaan Pelaku Usaha Ekspor	131.014.000	131.014.000	315.014.000
3.31.3.30.1.03.02.0000	3	30	06		PROGRAM STANDARDISASI DAN PERLINDUNGAN KONSUMEN	627.969.000	627.969.000	719.969.000
3.31.3.30.1.03.02.0000	3	30	06	1.01	Pelaksanaan Perlindungan Konsumen di Seluruh Daerah Kabupaten/Kota	320.746.000	320.746.000	412.746.000
3.31.3.30.1.03.02.0000	3	30	06	1.01 03	Koordinasi dan Sinkronisasi Penanganan dan Penyelesaian Sengketa Konsumen	320.746.000	320.746.000	412.746.000
3.31.3.30.1.03.02.0000	3	30	06	1.03	Pelaksanaan Pengawasan Barang Beredar dan/atau Jasa di Seluruh Daerah Kabupaten/Kota	307.223.000	307.223.000	307.223.000
3.31.3.30.1.03.02.0000	3	30	06	1.03 01	Peningkatan Kapasitas dan Pelaksanaan Pengawasan Barang Beredar dan/atau Jasa sesuai Parameter Ketentuan Perlindungan Konsumen	307.223.000	307.223.000	307.223.000
3.31.3.30.1.03.02.0000	3	30	07		PROGRAM PENGGUNAAN DAN PEMASARAN PRODUK DALAM NEGERI	1.206.656.000	1.206.656.000	1.206.656.000
3.31.3.30.1.03.02.0000	3	30	07	1.02	Pelaksanaan Pemasaran Penggunaan Produk Dalam Negeri	1.206.656.000	1.206.656.000	1.206.656.000
3.31.3.30.1.03.02.0000	3	30	07	1.02 01	Fasilitasi Pemasaran Penggunaan Produk Dalam Negeri di Tingkat Provinsi	1.206.656.000	1.206.656.000	1.206.656.000
3.31.3.30.1.03.02.0000	3	31			URUSAN PEMERINTAHAN BIDANG PERINDUSTRIAN	23.683.911.954	23.683.911.954	23.849.450.416
3.31.3.30.1.03.02.0000	3	31	01		PROGRAM PENUNJANG URUSAN PEMERINTAHAN DAERAH PROVINSI	18.625.711.804	18.625.711.804	18.662.950.266

PROVINSI DI YOGYAKARTA
SINKRONISASI PROGRAM, KEGIATAN DAN SUB KEGIATAN PADA PERUBAHAN RKPD DAN PERUBAHAN PPAS
DENGAN PERATURAN DAERAH TENTANG PERUBAHAN APBD
TAHUN ANGGARAN 2022

Kode					Uraian	Perubahan RKPD (Rp)	Perubahan PPAS (Rp)	Perubahan APBD (Rp)
3.31.3.30.1.03.02.0000	3	31	01	1.01	Perencanaan, Penganggaran, dan Evaluasi Kinerja Perangkat Daerah	141.977.000	141.977.000	141.977.000
3.31.3.30.1.03.02.0000	3	31	01	1.01	01 Penyusunan Dokumen Perencanaan Perangkat Daerah	102.569.000	102.569.000	102.569.000
3.31.3.30.1.03.02.0000	3	31	01	1.01	04 Koordinasi dan Penyusunan DPA-SKPD	11.715.000	11.715.000	11.715.000
3.31.3.30.1.03.02.0000	3	31	01	1.01	07 Evaluasi Kinerja Perangkat Daerah	27.693.000	27.693.000	27.693.000
3.31.3.30.1.03.02.0000	3	31	01	1.02	Administrasi Keuangan Perangkat Daerah	15.605.920.262	15.605.920.262	15.624.458.724
3.31.3.30.1.03.02.0000	3	31	01	1.02	01 Penyediaan Gaji dan Tunjangan ASN	15.523.440.262	15.523.440.262	15.541.978.724
3.31.3.30.1.03.02.0000	3	31	01	1.02	03 Pelaksanaan Penatausahaan dan Pengujian/Verifikasi Keuangan SKPD	70.980.000	70.980.000	70.980.000
3.31.3.30.1.03.02.0000	3	31	01	1.02	05 Koordinasi dan Penyusunan Laporan Keuangan Akhir Tahun SKPD	6.000.000	6.000.000	6.000.000
3.31.3.30.1.03.02.0000	3	31	01	1.02	07 Koordinasi dan Penyusunan Laporan Keuangan Bulanan/Triwulanan/Semesteran SKPD	5.500.000	5.500.000	5.500.000
3.31.3.30.1.03.02.0000	3	31	01	1.03	Administrasi Barang Milik Daerah pada Perangkat Daerah	40.320.000	40.320.000	40.320.000
3.31.3.30.1.03.02.0000	3	31	01	1.03	06 Penatausahaan Barang Milik Daerah pada SKPD	40.320.000	40.320.000	40.320.000
3.31.3.30.1.03.02.0000	3	31	01	1.06	Administrasi Umum Perangkat Daerah	613.050.000	613.050.000	613.050.000
3.31.3.30.1.03.02.0000	3	31	01	1.06	01 Penyediaan Komponen Instalasi Listrik/Penerangan Bangunan Kantor	6.108.000	6.108.000	6.108.000
3.31.3.30.1.03.02.0000	3	31	01	1.06	02 Penyediaan Peralatan dan Perlengkapan Kantor	52.475.000	52.475.000	52.475.000
3.31.3.30.1.03.02.0000	3	31	01	1.06	03 Penyediaan Peralatan Rumah Tangga	67.598.000	67.598.000	67.598.000
3.31.3.30.1.03.02.0000	3	31	01	1.06	04 Penyediaan Bahan Logistik Kantor	6.303.000	6.303.000	6.303.000
3.31.3.30.1.03.02.0000	3	31	01	1.06	05 Penyediaan Barang Cetak dan Penggandaan	78.879.000	78.879.000	78.879.000
3.31.3.30.1.03.02.0000	3	31	01	1.06	06 Penyediaan Bahan Bacaan dan Peraturan Perundang-undangan	17.100.000	17.100.000	17.100.000
3.31.3.30.1.03.02.0000	3	31	01	1.06	09 Penyelenggaraan Rapat Koordinasi dan Konsultasi SKPD	264.937.000	264.937.000	264.937.000
3.31.3.30.1.03.02.0000	3	31	01	1.06	11 Dukungan Pelaksanaan Sistem Pemerintahan Berbasis Elektronik pada SKPD	119.650.000	119.650.000	119.650.000
3.31.3.30.1.03.02.0000	3	31	01	1.07	Pengadaan Barang Milik Daerah Penunjang Urusan Pemerintah Daerah	72.068.000	72.068.000	72.068.000
3.31.3.30.1.03.02.0000	3	31	01	1.07	06 Pengadaan Peralatan dan Mesin Lainnya	3.500.000	3.500.000	3.500.000
3.31.3.30.1.03.02.0000	3	31	01	1.07	11 Pengadaan Sarana dan Prasarana Pendukung Gedung Kantor atau Bangunan Lainnya	68.568.000	68.568.000	68.568.000
3.31.3.30.1.03.02.0000	3	31	01	1.08	Penyediaan Jasa Penunjang Urusan Pemerintahan Daerah	1.626.361.200	1.626.361.200	1.645.061.200

PROVINSI DI YOGYAKARTA
SINKRONISASI PROGRAM, KEGIATAN DAN SUB KEGIATAN PADA PERUBAHAN RKPD DAN PERUBAHAN PPAS
DENGAN PERATURAN DAERAH TENTANG PERUBAHAN APBD
TAHUN ANGGARAN 2022

Kode						Uraian	Perubahan RKPD (Rp)	Perubahan PPAS (Rp)	Perubahan APBD (Rp)
3.31.3.30.1.03.02.0000	3	31	01	1.08	02	Penyediaan Jasa Komunikasi, Sumber Daya Air dan Listrik	603.102.000	603.102.000	621.802.000
3.31.3.30.1.03.02.0000	3	31	01	1.08	04	Penyediaan Jasa Pelayanan Umum Kantor	1.023.259.200	1.023.259.200	1.023.259.200
3.31.3.30.1.03.02.0000	3	31	01	1.09		Pemeliharaan Barang Milik Daerah Penunjang Urusan Pemerintahan Daerah	526.015.342	526.015.342	526.015.342
3.31.3.30.1.03.02.0000	3	31	01	1.09	01	Penyediaan Jasa Pemeliharaan, Biaya Pemeliharaan dan Pajak Kendaraan Perorangan Dinas atau Kendaraan Dinas Jabatan	25.183.000	25.183.000	25.183.000
3.31.3.30.1.03.02.0000	3	31	01	1.09	02	Penyediaan Jasa Pemeliharaan, Biaya Pemeliharaan, Pajak dan Perizinan Kendaraan Dinas Operasional atau Lapangan	244.958.550	244.958.550	244.958.550
3.31.3.30.1.03.02.0000	3	31	01	1.09	05	Pemeliharaan Mebel	6.565.000	6.565.000	6.565.000
3.31.3.30.1.03.02.0000	3	31	01	1.09	06	Pemeliharaan Peralatan dan Mesin Lainnya	42.890.000	42.890.000	42.890.000
3.31.3.30.1.03.02.0000	3	31	01	1.09	09	Pemeliharaan/Rehabilitasi Gedung Kantor dan Bangunan Lainnya	99.799.592	99.799.592	99.799.592
3.31.3.30.1.03.02.0000	3	31	01	1.09	10	Pemeliharaan/Rehabilitasi Sarana dan Prasarana Gedung Kantor atau Bangunan Lainnya	106.619.200	106.619.200	106.619.200
3.31.3.30.1.03.02.0000	3	31	02			PROGRAM PERENCANAAN DAN PEMBANGUNAN INDUSTRI	4.878.083.400	4.878.083.400	4.951.383.400
3.31.3.30.1.03.02.0000	3	31	02	1.01		Penyusunan, Penerapan, dan Evaluasi Rencana Pembangunan Industri Provinsi	4.878.083.400	4.878.083.400	4.951.383.400
3.31.3.30.1.03.02.0000	3	31	02	1.01	03	Koordinasi, Sinkronisasi, dan Pelaksanaan Pembangunan Sumber Daya Industri	348.851.000	348.851.000	348.851.000
3.31.3.30.1.03.02.0000	3	31	02	1.01	04	Koordinasi, Sinkronisasi, dan Pelaksanaan Pembangunan Sarana dan Prasarana Industri	849.112.600	849.112.600	830.412.600
3.31.3.30.1.03.02.0000	3	31	02	1.01	05	Koordinasi, Sinkronisasi, dan Pelaksanaan Pemberdayaan Industri dan Peran Serta Masyarakat	3.680.119.800	3.680.119.800	3.772.119.800
3.31.3.30.1.03.02.0000	3	31	03			PROGRAM PENGENDALIAN IZIN USAHA INDUSTRI	180.116.750	180.116.750	235.116.750
3.31.3.30.1.03.02.0000	3	31	03	1.01		Penerbitan Izin Usaha Industri (IUI), Izin Perluasan Usaha Industri (IPIU), Izin Usaha Kawasan Industri (IUKI), dan Izin Perluasan Kawasan Industri (IPKI) Kewenangan Provinsi	180.116.750	180.116.750	235.116.750
3.31.3.30.1.03.02.0000	3	31	03	1.01	02	Koordinasi dan Sinkronisasi Pengawasan Perizinan di Bidang Industri dalam Lingkup IUI, IPIU, IUKI, dan IPKI Kewenangan Provinsi	180.116.750	180.116.750	235.116.750
3.32.2.07.2.22.02.0000						DINAS TENAGA KERJA DAN TRANSMIGRASI	55.997.260.586	55.997.260.586	56.585.487.586

PROVINSI DI YOGYAKARTA
SINKRONISASI PROGRAM, KEGIATAN DAN SUB KEGIATAN PADA PERUBAHAN RKPD DAN PERUBAHAN PPAS
DENGAN PERATURAN DAERAH TENTANG PERUBAHAN APBD
TAHUN ANGGARAN 2022

Kode					Uraian	Perubahan RKPD (Rp)	Perubahan PPAS (Rp)	Perubahan APBD (Rp)
3.32.2.07.2.22.02.0000	2				URUSAN PEMERINTAHAN WAJIB YANG TIDAK BERKAITAN DENGAN PELAYANAN DASAR	55.582.762.586	55.582.762.586	56.170.989.586
3.32.2.07.2.22.02.0000	2	07			URUSAN PEMERINTAHAN BIDANG TENAGA KERJA	49.377.674.586	49.377.674.586	49.798.764.586
3.32.2.07.2.22.02.0000	2	07	01		PROGRAM PENUNJANG URUSAN PEMERINTAHAN DAERAH PROVINSI	34.747.079.174	34.747.079.174	34.539.371.774
3.32.2.07.2.22.02.0000	2	07	01	1.01	Perencanaan, Penganggaran, dan Evaluasi Kinerja Perangkat Daerah	180.081.000	180.081.000	180.081.000
3.32.2.07.2.22.02.0000	2	07	01	1.01 01	Penyusunan Dokumen Perencanaan Perangkat Daerah	75.251.000	75.251.000	75.251.000
3.32.2.07.2.22.02.0000	2	07	01	1.01 04	Koordinasi dan Penyusunan DPA-SKPD	46.500.000	46.500.000	46.500.000
3.32.2.07.2.22.02.0000	2	07	01	1.01 07	Evaluasi Kinerja Perangkat Daerah	58.330.000	58.330.000	58.330.000
3.32.2.07.2.22.02.0000	2	07	01	1.02	Administrasi Keuangan Perangkat Daerah	28.186.793.266	28.186.793.266	28.088.285.866
3.32.2.07.2.22.02.0000	2	07	01	1.02 01	Penyediaan Gaji dan Tunjangan ASN	28.051.413.266	28.051.413.266	27.952.905.866
3.32.2.07.2.22.02.0000	2	07	01	1.02 03	Pelaksanaan Penatausahaan dan Pengujian/Verifikasi Keuangan SKPD	100.380.000	100.380.000	100.380.000
3.32.2.07.2.22.02.0000	2	07	01	1.02 05	Koordinasi dan Penyusunan Laporan Keuangan Akhir Tahun SKPD	10.579.000	10.579.000	10.579.000
3.32.2.07.2.22.02.0000	2	07	01	1.02 07	Koordinasi dan Penyusunan Laporan Keuangan Bulanan/Triwulanan/Semesteran SKPD	24.421.000	24.421.000	24.421.000
3.32.2.07.2.22.02.0000	2	07	01	1.03	Administrasi Barang Milik Daerah pada Perangkat Daerah	53.600.000	53.600.000	53.600.000
3.32.2.07.2.22.02.0000	2	07	01	1.03 02	Pengamanan Barang Milik Daerah SKPD	11.000.000	11.000.000	11.000.000
3.32.2.07.2.22.02.0000	2	07	01	1.03 06	Penatausahaan Barang Milik Daerah pada SKPD	42.600.000	42.600.000	42.600.000
3.32.2.07.2.22.02.0000	2	07	01	1.05	Administrasi Kepegawaian Perangkat Daerah	8.901.000	8.901.000	8.901.000
3.32.2.07.2.22.02.0000	2	07	01	1.05 05	Monitoring, Evaluasi, dan Penilaian Kinerja Pegawai	8.901.000	8.901.000	8.901.000
3.32.2.07.2.22.02.0000	2	07	01	1.06	Administrasi Umum Perangkat Daerah	662.940.000	662.940.000	662.940.000
3.32.2.07.2.22.02.0000	2	07	01	1.06 01	Penyediaan Komponen Instalasi Listrik/Penerangan Bangunan Kantor	46.855.000	46.855.000	46.855.000
3.32.2.07.2.22.02.0000	2	07	01	1.06 02	Penyediaan Peralatan dan Perlengkapan Kantor	90.457.000	90.457.000	90.457.000
3.32.2.07.2.22.02.0000	2	07	01	1.06 03	Penyediaan Peralatan Rumah Tangga	23.812.000	23.812.000	23.812.000
3.32.2.07.2.22.02.0000	2	07	01	1.06 04	Penyediaan Bahan Logistik Kantor	13.372.000	13.372.000	13.372.000
3.32.2.07.2.22.02.0000	2	07	01	1.06 05	Penyediaan Barang Cetak dan Penggandaan	56.336.000	56.336.000	56.336.000
3.32.2.07.2.22.02.0000	2	07	01	1.06 06	Penyediaan Bahan Bacaan dan Peraturan Perundang-undangan	15.720.000	15.720.000	15.720.000
3.32.2.07.2.22.02.0000	2	07	01	1.06 09	Penyelenggaraan Rapat Koordinasi dan Konsultasi SKPD	416.388.000	416.388.000	416.388.000

PROVINSI DI YOGYAKARTA
SINKRONISASI PROGRAM, KEGIATAN DAN SUB KEGIATAN PADA PERUBAHAN RKPD DAN PERUBAHAN PPAS
DENGAN PERATURAN DAERAH TENTANG PERUBAHAN APBD
TAHUN ANGGARAN 2022

Kode					Uraian	Perubahan RKPD (Rp)	Perubahan PPAS (Rp)	Perubahan APBD (Rp)
3.32.2.07.2.22.02.0000	2	07	01	1.07	Pengadaan Barang Milik Daerah Penunjang Urusan Pemerintah Daerah	1.100.534.000	1.100.534.000	991.334.000
3.32.2.07.2.22.02.0000	2	07	01	1.07 02	Pengadaan Kendaraan Dinas Operasional atau Lapangan	377.950.000	377.950.000	268.750.000
3.32.2.07.2.22.02.0000	2	07	01	1.07 09	Pengadaan Gedung Kantor atau Bangunan Lainnya	60.000.000	60.000.000	60.000.000
3.32.2.07.2.22.02.0000	2	07	01	1.07 10	Pengadaan Sarana dan Prasarana Gedung Kantor atau Bangunan Lainnya	662.584.000	662.584.000	662.584.000
3.32.2.07.2.22.02.0000	2	07	01	1.08	Penyediaan Jasa Penunjang Urusan Pemerintahan Daerah	3.215.222.108	3.215.222.108	3.215.222.108
3.32.2.07.2.22.02.0000	2	07	01	1.08 01	Penyediaan Jasa Surat Menyurat	16.879.000	16.879.000	16.879.000
3.32.2.07.2.22.02.0000	2	07	01	1.08 02	Penyediaan Jasa Komunikasi, Sumber Daya Air dan Listrik	745.609.708	745.609.708	745.609.708
3.32.2.07.2.22.02.0000	2	07	01	1.08 04	Penyediaan Jasa Pelayanan Umum Kantor	2.452.733.400	2.452.733.400	2.452.733.400
3.32.2.07.2.22.02.0000	2	07	01	1.09	Pemeliharaan Barang Milik Daerah Penunjang Urusan Pemerintahan Daerah	1.339.007.800	1.339.007.800	1.339.007.800
3.32.2.07.2.22.02.0000	2	07	01	1.09 01	Penyediaan Jasa Pemeliharaan, Biaya Pemeliharaan dan Pajak Kendaraan Perorangan Dinas atau Kendaraan Dinas Jabatan	31.151.000	31.151.000	31.151.000
3.32.2.07.2.22.02.0000	2	07	01	1.09 02	Penyediaan Jasa Pemeliharaan, Biaya Pemeliharaan, Pajak dan Perizinan Kendaraan Dinas Operasional atau Lapangan	730.304.200	730.304.200	730.304.200
3.32.2.07.2.22.02.0000	2	07	01	1.09 06	Pemeliharaan Peralatan dan Mesin Lainnya	168.960.000	168.960.000	168.960.000
3.32.2.07.2.22.02.0000	2	07	01	1.09 09	Pemeliharaan/Rehabilitasi Gedung Kantor dan Bangunan Lainnya	333.537.600	333.537.600	333.537.600
3.32.2.07.2.22.02.0000	2	07	01	1.09 10	Pemeliharaan/Rehabilitasi Sarana dan Prasarana Gedung Kantor atau Bangunan Lainnya	75.055.000	75.055.000	75.055.000
3.32.2.07.2.22.02.0000	2	07	02		PROGRAM PERENCANAAN TENAGA KERJA	200.940.000	200.940.000	200.940.000
3.32.2.07.2.22.02.0000	2	07	02	1.01	Penyusunan Rencana Tenaga Kerja (RTK)	200.940.000	200.940.000	200.940.000
3.32.2.07.2.22.02.0000	2	07	02	1.01 01	Penyusunan Rencana Tenaga Kerja Makro	200.940.000	200.940.000	200.940.000
3.32.2.07.2.22.02.0000	2	07	03		PROGRAM PELATIHAN KERJA DAN PRODUKTIVITAS TENAGA KERJA	11.698.333.812	11.698.333.812	11.698.333.812
3.32.2.07.2.22.02.0000	2	07	03	1.01	Pelaksanaan Latihan Kerja berdasarkan Klaster Kompetensi	11.587.102.812	11.587.102.812	11.587.102.812
3.32.2.07.2.22.02.0000	2	07	03	1.01 01	Proses Pelaksanaan Pendidikan dan Pelatihan Keterampilan bagi Pencari Kerja berdasarkan Klaster Kompetensi	11.587.102.812	11.587.102.812	11.587.102.812
3.32.2.07.2.22.02.0000	2	07	03	1.02	Pelaksanaan Akreditasi Lembaga Pelatihan Kerja	28.119.000	28.119.000	28.119.000

PROVINSI DI YOGYAKARTA
SINKRONISASI PROGRAM, KEGIATAN DAN SUB KEGIATAN PADA PERUBAHAN RKPD DAN PERUBAHAN PPAS
DENGAN PERATURAN DAERAH TENTANG PERUBAHAN APBD
TAHUN ANGGARAN 2022

Kode					Uraian	Perubahan RKPD (Rp)	Perubahan PPAS (Rp)	Perubahan APBD (Rp)
3.32.2.07.2.22.02.0000	2	07	03	1.02 01	Survey dan Penilaian Akreditasi Kepada Lembaga Pelatihan Kerja	28.119.000	28.119.000	28.119.000
3.32.2.07.2.22.02.0000	2	07	03	1.04	Pengukuran Produktivitas Tingkat Daerah Provinsi	83.112.000	83.112.000	83.112.000
3.32.2.07.2.22.02.0000	2	07	03	1.04 01	Pengukuran Kompetensi dan Produktivitas Tenaga Kerja	83.112.000	83.112.000	83.112.000
3.32.2.07.2.22.02.0000	2	07	04		PROGRAM PENEMPATAN TENAGA KERJA	1.011.715.000	1.011.715.000	1.419.312.400
3.32.2.07.2.22.02.0000	2	07	04	1.01	Pelayanan antar Kerja Lintas Daerah Kabupaten/Kota	606.292.000	606.292.000	1.013.889.400
3.32.2.07.2.22.02.0000	2	07	04	1.01 02	Pelayanan Antar Kerja	113.083.000	113.083.000	113.083.000
3.32.2.07.2.22.02.0000	2	07	04	1.01 03	Penyuluhan dan Bimbingan Jabatan bagi Pencari Kerja	60.500.500	60.500.500	60.500.500
3.32.2.07.2.22.02.0000	2	07	04	1.01 04	Pembinaan Operasionalisasi Pelayanan Penempatan Tenaga Kerja AKAD (Antar Kerja Antar Daerah) dan AKL (Antar Kerja Lokal)	57.810.500	57.810.500	57.810.500
3.32.2.07.2.22.02.0000	2	07	04	1.01 05	Perluasan Kesempatan Kerja	374.898.000	374.898.000	782.495.400
3.32.2.07.2.22.02.0000	2	07	04	1.03	Pengelolaan Informasi Pasar Kerja	39.411.000	39.411.000	39.411.000
3.32.2.07.2.22.02.0000	2	07	04	1.03 02	Pelayanan dan Penyediaan Informasi Pasar Kerja Online	39.411.000	39.411.000	39.411.000
3.32.2.07.2.22.02.0000	2	07	04	1.04	Pelindungan PMI (Pra dan Purna Penempatan) di Daerah Provinsi	366.012.000	366.012.000	366.012.000
3.32.2.07.2.22.02.0000	2	07	04	1.04 01	Peningkatan Pelindungan dan Kompetensi Calon Pekerja Migran Indonesia (PMI)/Pekerja Migran Indonesia (PMI)	44.564.000	44.564.000	44.564.000
3.32.2.07.2.22.02.0000	2	07	04	1.04 04	Pemberdayaan Pekerja Migran Indonesia Purna Penempatan	321.448.000	321.448.000	321.448.000
3.32.2.07.2.22.02.0000	2	07	05		PROGRAM HUBUNGAN INDUSTRIAL	592.636.500	592.636.500	592.636.500
3.32.2.07.2.22.02.0000	2	07	05	1.01	Pengesahan Peraturan Perusahaan dan Pendaftaran Perjanjian Kerja Bersama untuk yang Mempunyai Wilayah Kerja lebih dari 1 (satu) Kabupaten/Kota	94.786.000	94.786.000	94.786.000
3.32.2.07.2.22.02.0000	2	07	05	1.01 03	Penyelenggaraan Pendataan dan Informasi Sarana Hubungan Industrial dan Jaminan Sosial Tenaga Kerja	94.786.000	94.786.000	94.786.000
3.32.2.07.2.22.02.0000	2	07	05	1.02	Pencegahan dan Penyelesaian Perselisihan Hubungan Industrial, Mogok Kerja, dan Penutupan Perusahaan yang Berakibat/Berdampak pada Kepentingan di 1 (satu) Daerah Provinsi	280.065.500	280.065.500	280.065.500
3.32.2.07.2.22.02.0000	2	07	05	1.02 01	Pencegahan Perselisihan Hubungan Industrial, Mogok Kerja, dan Penutupan Perusahaan yang Berakibat/Berdampak pada Kepentingan di 1 (satu) Daerah Provinsi	212.900.500	212.900.500	212.900.500

PROVINSI DI YOGYAKARTA
SINKRONISASI PROGRAM, KEGIATAN DAN SUB KEGIATAN PADA PERUBAHAN RKPD DAN PERUBAHAN PPAS
DENGAN PERATURAN DAERAH TENTANG PERUBAHAN APBD
TAHUN ANGGARAN 2022

Kode					Uraian	Perubahan RKPD (Rp)	Perubahan PPAS (Rp)	Perubahan APBD (Rp)
3.32.2.07.2.22.02.0000	2	07	05	1.02 04	Pelaksanaan Operasional Lembaga Kerjasama Tripartit Daerah Provinsi	54.271.000	54.271.000	54.271.000
3.32.2.07.2.22.02.0000	2	07	05	1.02 05	Pembinaan Pengupahan Skala Provinsi	12.894.000	12.894.000	12.894.000
3.32.2.07.2.22.02.0000	2	07	05	1.03	Penetapan Upah Minimum Provinsi (UMP), Upah Minimum Sektoral Provinsi (UMSP), Upah Minimum Kabupaten/Kota (UMK), dan Upah Minimum Sektoral Kabupaten/Kota (UMSK)	217.785.000	217.785.000	217.785.000
3.32.2.07.2.22.02.0000	2	07	05	1.03 01	Penetapan Upah Minimum Provinsi (UMP)	104.235.000	104.235.000	104.235.000
3.32.2.07.2.22.02.0000	2	07	05	1.03 05	Pengembangan Pelaksanaan Jaminan Sosial Tenaga Kerja dan Fasilitas Kesejahteraan Pekerja	113.550.000	113.550.000	113.550.000
3.32.2.07.2.22.02.0000	2	07	06		PROGRAM PENGAWASAN KETENAGAKERJAAN	1.126.970.100	1.126.970.100	1.348.170.100
3.32.2.07.2.22.02.0000	2	07	06	1.01	Penyelenggaraan Pengawasan Ketenagakerjaan	1.126.970.100	1.126.970.100	1.348.170.100
3.32.2.07.2.22.02.0000	2	07	06	1.01 01	Pengawasan Pelaksanaan Norma Kerja di Perusahaan	428.459.000	428.459.000	554.859.000
3.32.2.07.2.22.02.0000	2	07	06	1.01 03	Pelayanan Keselamatan dan Kesehatan Kerja di Perusahaan	698.511.100	698.511.100	793.311.100
3.32.2.07.2.22.02.0000	2	22			URUSAN PEMERINTAHAN BIDANG KEBUDAYAAN	6.205.088.000	6.205.088.000	6.372.225.000
3.32.2.07.2.22.02.0000	2	22	08		PROGRAM PENYELENGGARAAN KEISTIMEWAAN YOGYAKARTA URUSAN KEBUDAYAAN	6.205.088.000	6.205.088.000	6.372.225.000
3.32.2.07.2.22.02.0000	2	22	08	1.09	Adat, Seni, Tradisi dan Lembaga Budaya	6.205.088.000	6.205.088.000	6.372.225.000
3.32.2.07.2.22.02.0000	2	22	08	1.09 23	Pembangunan Ketahanan Sosial Budaya	6.205.088.000	6.205.088.000	6.372.225.000
3.32.2.07.2.22.02.0000	3				URUSAN PEMERINTAHAN PILIHAN	414.498.000	414.498.000	414.498.000
3.32.2.07.2.22.02.0000	3	32			URUSAN PEMERINTAHAN BIDANG TRANSMIGRASI	414.498.000	414.498.000	414.498.000
3.32.2.07.2.22.02.0000	3	32	03		PROGRAM PEMBANGUNAN KAWASAN TRANSMIGRASI	414.498.000	414.498.000	414.498.000
3.32.2.07.2.22.02.0000	3	32	03	1.01	Penataan Persebaran Penduduk yang Berasal dari Lintas Daerah Kabupaten/Kota dalam 1 (Satu) Daerah Provinsi	414.498.000	414.498.000	414.498.000
3.32.2.07.2.22.02.0000	3	32	03	1.01 04	Pemindahan dan Penempatan Transmigran yang Berasal dari Lintas Daerah Kabupaten/Kota dalam Provinsi	414.498.000	414.498.000	414.498.000
4.01.2.22.2.10.01.0000					SEKRETARIAT DAERAH	164.512.616.322	164.512.616.322	163.555.879.472
4.01.2.22.2.10.01.0000	1				URUSAN PEMERINTAHAN WAJIB YANG BERKAITAN DENGAN PELAYANAN DASAR	196.134.600	196.134.600	278.113.400

PROVINSI DI YOGYAKARTA
SINKRONISASI PROGRAM, KEGIATAN DAN SUB KEGIATAN PADA PERUBAHAN RKPD DAN PERUBAHAN PPAS
DENGAN PERATURAN DAERAH TENTANG PERUBAHAN APBD
TAHUN ANGGARAN 2022

Kode						Uraian	Perubahan RKPD (Rp)	Perubahan PPAS (Rp)	Perubahan APBD (Rp)
4.01.2.22.2.10.01.0000	1	03				URUSAN PEMERINTAHAN BIDANG PEKERJAAN UMUM DAN PENATAAN RUANG	196.134.600	196.134.600	278.113.400
4.01.2.22.2.10.01.0000	1	03	13			PROGRAM PENYELENGGARAAN KEISTIMEWAAN YOGYAKARTA URUSAN TATA RUANG	196.134.600	196.134.600	278.113.400
4.01.2.22.2.10.01.0000	1	03	13	1.02		Pemanfaatan Ruang Satuan Ruang Strategis Kasultanan dan Kadipaten	196.134.600	196.134.600	278.113.400
4.01.2.22.2.10.01.0000	1	03	13	1.02	01	Pemanfaatan Ruang Satuan Ruang Strategis Sumbu Filosofis	44.952.600	44.952.600	144.952.600
4.01.2.22.2.10.01.0000	1	03	13	1.02	02	Pemanfaatan Ruang Satuan Ruang Strategis Pantai Selatan	151.182.000	151.182.000	133.160.800
4.01.2.22.2.10.01.0000	2					URUSAN PEMERINTAHAN WAJIB YANG TIDAK BERKAITAN DENGAN PELAYANAN DASAR	4.586.889.888	4.586.889.888	5.691.329.388
4.01.2.22.2.10.01.0000	2	10				URUSAN PEMERINTAHAN BIDANG PERTANAHAN	1.008.592.000	1.008.592.000	992.472.000
4.01.2.22.2.10.01.0000	2	10	11			PROGRAM PENYELENGGARAAN KEISTIMEWAAN YOGYAKARTA URUSAN PERTANAHAN	1.008.592.000	1.008.592.000	992.472.000
4.01.2.22.2.10.01.0000	2	10	11	1.01		Pengelolaan Tanah Kasultanan dan Tanah Kadipaten	1.008.592.000	1.008.592.000	992.472.000
4.01.2.22.2.10.01.0000	2	10	11	1.01	01	Penatausahaan Tanah Kasultanan dan Tanah Kadipaten	540.000.000	540.000.000	516.050.000
4.01.2.22.2.10.01.0000	2	10	11	1.01	09	Penanganan Keberatan dan Sengketa Pertanahan Tanah Kasultanan, Tanah Kadipaten dan Tanah Desa	434.914.000	434.914.000	404.794.000
4.01.2.22.2.10.01.0000	2	10	11	1.01	11	Pengadaan Sarana dan Prasarana Pendukung Pelaksanaan Kegiatan Keistimewaan Urusan Pertanahan	33.678.000	33.678.000	71.628.000
4.01.2.22.2.10.01.0000	2	12				URUSAN PEMERINTAHAN BIDANG ADMINISTRASI KEPENDUDUKAN DAN PENCATATAN SIPIL	478.852.000	478.852.000	569.332.000
4.01.2.22.2.10.01.0000	2	12	02			PROGRAM PENDAFTARAN PENDUDUK	18.752.000	18.752.000	18.752.000
4.01.2.22.2.10.01.0000	2	12	02	1.01		Pelayanan Pendaftaran Kependudukan	18.752.000	18.752.000	18.752.000
4.01.2.22.2.10.01.0000	2	12	02	1.01	02	Pendataan Penduduk Non Permanen dan Rentan Administrasi Kependudukan Lintas Kabupaten/Kota dalam Satu Provinsi	11.668.000	11.668.000	11.668.000
4.01.2.22.2.10.01.0000	2	12	02	1.01	04	Pemanfaatan Data Peristiwa Kependudukan	7.084.000	7.084.000	7.084.000
4.01.2.22.2.10.01.0000	2	12	03			PROGRAM PENCATATAN SIPIL	150.181.000	150.181.000	150.181.000
4.01.2.22.2.10.01.0000	2	12	03	1.01		Pelayanan Pencatatan Sipil	150.181.000	150.181.000	150.181.000
4.01.2.22.2.10.01.0000	2	12	03	1.01	04	Fasilitasi Pelayanan Bidang Pencatatan Sipil di Kabupaten/Kota	150.181.000	150.181.000	150.181.000
4.01.2.22.2.10.01.0000	2	12	04			PROGRAM PENGELOLAAN INFORMASI ADMINISTRASI KEPENDUDUKAN	102.971.000	102.971.000	193.451.000

PROVINSI DI YOGYAKARTA
SINKRONISASI PROGRAM, KEGIATAN DAN SUB KEGIATAN PADA PERUBAHAN RKPD DAN PERUBAHAN PPAS
DENGAN PERATURAN DAERAH TENTANG PERUBAHAN APBD
TAHUN ANGGARAN 2022

Kode					Uraian	Perubahan RKPD (Rp)	Perubahan PPAS (Rp)	Perubahan APBD (Rp)
4.01.2.22.2.10.01.0000	2	12	04	1.02	Penyelenggaraan Pengelolaan Informasi Administrasi Kependudukan Provinsi	94.177.000	94.177.000	184.657.000
4.01.2.22.2.10.01.0000	2	12	04	1.02 02	Sosialisasi terkait Pengelolaan Informasi Administrasi Kependudukan	63.196.000	63.196.000	153.676.000
4.01.2.22.2.10.01.0000	2	12	04	1.02 05	Penyelenggaraan Pemanfaatan Data Kependudukan	10.167.000	10.167.000	10.167.000
4.01.2.22.2.10.01.0000	2	12	04	1.02 07	Pemberian Konsultasi Penyelenggaraan Pengelolaan Informasi Administrasi Kependudukan	20.814.000	20.814.000	20.814.000
4.01.2.22.2.10.01.0000	2	12	04	1.03	Pembinaan dan Pengawasan Pengelolaan Informasi Administrasi Kependudukan Provinsi	8.794.000	8.794.000	8.794.000
4.01.2.22.2.10.01.0000	2	12	04	1.03 01	Pembinaan dan Pengawasan terkait Pengelolaan Informasi Administrasi Kependudukan	8.794.000	8.794.000	8.794.000
4.01.2.22.2.10.01.0000	2	12	05		PROGRAM PENGELOLAAN PROFIL KEPENDUDUKAN	206.948.000	206.948.000	206.948.000
4.01.2.22.2.10.01.0000	2	12	05	1.01	Penyediaan Profil Kependudukan	206.948.000	206.948.000	206.948.000
4.01.2.22.2.10.01.0000	2	12	05	1.01 01	Penyediaan Data Kependudukan Provinsi	143.848.000	143.848.000	143.848.000
4.01.2.22.2.10.01.0000	2	12	05	1.01 02	Penyusunan Profil Data Perkembangan dan Proyeksi kependudukan serta Kebutuhan yang lain	63.100.000	63.100.000	63.100.000
4.01.2.22.2.10.01.0000	2	22			URUSAN PEMERINTAHAN BIDANG KEBUDAYAAN	3.099.445.888	3.099.445.888	4.129.525.388
4.01.2.22.2.10.01.0000	2	22	08		PROGRAM PENYELENGGARAAN KEISTIMEWAAN YOGYAKARTA URUSAN KEBUDAYAAN	3.099.445.888	3.099.445.888	4.129.525.388
4.01.2.22.2.10.01.0000	2	22	08	1.01	Sejarah, Bahasa, Sastra dan Permuseuman	350.000.000	350.000.000	323.133.000
4.01.2.22.2.10.01.0000	2	22	08	1.01 01	Pembinaan dan Pengembangan Kesejarahan	350.000.000	350.000.000	323.133.000
4.01.2.22.2.10.01.0000	2	22	08	1.04	Pelestarian Cagar Budaya dan Warisan Budaya	967.865.838	967.865.838	1.151.392.838
4.01.2.22.2.10.01.0000	2	22	08	1.04 02	Pengembangan Cagar Budaya dan Warisan Budaya	338.865.838	338.865.838	580.265.838
4.01.2.22.2.10.01.0000	2	22	08	1.04 03	Nominasi Warisan Budaya Nasional dan Dunia	629.000.000	629.000.000	571.127.000
4.01.2.22.2.10.01.0000	2	22	08	1.06	Sarana Prasarana Keistimewaan Urusan Kebudayaan	928.761.300	928.761.300	1.643.232.800
4.01.2.22.2.10.01.0000	2	22	08	1.06 01	Pengadaan Sarana dan Prasarana Budaya	0	0	175.873.000
4.01.2.22.2.10.01.0000	2	22	08	1.06 03	Pengadaan Sarana Publikasi dan Penanda Keistimewaan	928.761.300	928.761.300	1.467.359.800
4.01.2.22.2.10.01.0000	2	22	08	1.09	Adat, Seni, Tradisi dan Lembaga Budaya	852.818.750	852.818.750	1.011.766.750

PROVINSI DI YOGYAKARTA
SINKRONISASI PROGRAM, KEGIATAN DAN SUB KEGIATAN PADA PERUBAHAN RKPD DAN PERUBAHAN PPAS
DENGAN PERATURAN DAERAH TENTANG PERUBAHAN APBD
TAHUN ANGGARAN 2022

Kode						Uraian	Perubahan RKPD (Rp)	Perubahan PPAS (Rp)	Perubahan APBD (Rp)
4.01.2.22.2.10.01.0000	2	22	08	1.09	01	Pembinaan dan Pengembangan Desa Budaya	163.658.750	163.658.750	163.658.750
4.01.2.22.2.10.01.0000	2	22	08	1.09	18	Pengembangan Kewirausahaan Desa	309.360.000	309.360.000	309.360.000
4.01.2.22.2.10.01.0000	2	22	08	1.09	22	Peningkatan Kapasitas SDM dan Kelembagaan Desa	379.800.000	379.800.000	538.748.000
4.01.2.22.2.10.01.0000	4					UNSUR PENDUKUNG URUSAN PEMERINTAHAN	159.729.591.834	159.729.591.834	157.586.436.684
4.01.2.22.2.10.01.0000	4	01				SEKRETARIAT DAERAH	159.729.591.834	159.729.591.834	157.586.436.684
4.01.2.22.2.10.01.0000	4	01	01			PROGRAM PENUNJANG URUSAN PEMERINTAHAN DAERAH PROVINSI	90.800.475.652	90.800.475.652	89.263.092.002
4.01.2.22.2.10.01.0000	4	01	01	1.01		Perencanaan, Penganggaran, dan Evaluasi Kinerja Perangkat Daerah	235.981.000	235.981.000	235.981.000
4.01.2.22.2.10.01.0000	4	01	01	1.01	01	Penyusunan Dokumen Perencanaan Perangkat Daerah	152.679.000	152.679.000	152.679.000
4.01.2.22.2.10.01.0000	4	01	01	1.01	04	Koordinasi dan Penyusunan DPA-SKPD	33.910.000	33.910.000	33.910.000
4.01.2.22.2.10.01.0000	4	01	01	1.01	07	Evaluasi Kinerja Perangkat Daerah	49.392.000	49.392.000	49.392.000
4.01.2.22.2.10.01.0000	4	01	01	1.02		Administrasi Keuangan Perangkat Daerah	61.313.311.642	61.313.311.642	61.331.465.492
4.01.2.22.2.10.01.0000	4	01	01	1.02	01	Penyediaan Gaji dan Tunjangan ASN	60.947.248.642	60.947.248.642	60.965.402.492
4.01.2.22.2.10.01.0000	4	01	01	1.02	03	Pelaksanaan Penatausahaan dan Pengujian/Verifikasi Keuangan SKPD	295.510.000	295.510.000	295.510.000
4.01.2.22.2.10.01.0000	4	01	01	1.02	05	Koordinasi dan Penyusunan Laporan Keuangan Akhir Tahun SKPD	20.828.000	20.828.000	20.828.000
4.01.2.22.2.10.01.0000	4	01	01	1.02	07	Koordinasi dan Penyusunan Laporan Keuangan Bulanan/Triwulanan/Semesteran SKPD	49.725.000	49.725.000	49.725.000
4.01.2.22.2.10.01.0000	4	01	01	1.03		Administrasi Barang Milik Daerah pada Perangkat Daerah	151.572.000	151.572.000	137.572.000
4.01.2.22.2.10.01.0000	4	01	01	1.03	02	Pengamanan Barang Milik Daerah SKPD	10.000.000	10.000.000	10.000.000
4.01.2.22.2.10.01.0000	4	01	01	1.03	06	Penatausahaan Barang Milik Daerah pada SKPD	141.572.000	141.572.000	127.572.000
4.01.2.22.2.10.01.0000	4	01	01	1.05		Administrasi Kepegawaian Perangkat Daerah	311.271.956	311.271.956	311.271.956
4.01.2.22.2.10.01.0000	4	01	01	1.05	10	Sosialisasi Peraturan Perundang-Undangan	223.567.956	223.567.956	223.567.956
4.01.2.22.2.10.01.0000	4	01	01	1.05	11	Bimbingan Teknis Implementasi Peraturan Perundang-Undangan	87.704.000	87.704.000	87.704.000
4.01.2.22.2.10.01.0000	4	01	01	1.06		Administrasi Umum Perangkat Daerah	5.972.708.000	5.972.708.000	6.035.288.000
4.01.2.22.2.10.01.0000	4	01	01	1.06	01	Penyediaan Komponen Instalasi Listrik/Penerangan Bangunan Kantor	99.794.000	99.794.000	99.794.000
4.01.2.22.2.10.01.0000	4	01	01	1.06	02	Penyediaan Peralatan dan Perlengkapan Kantor	351.626.000	351.626.000	351.626.000
4.01.2.22.2.10.01.0000	4	01	01	1.06	03	Penyediaan Peralatan Rumah Tangga	258.286.000	258.286.000	258.286.000
4.01.2.22.2.10.01.0000	4	01	01	1.06	05	Penyediaan Barang Cetak dan Penggandaan	311.078.000	311.078.000	311.078.000

PROVINSI DI YOGYAKARTA
SINKRONISASI PROGRAM, KEGIATAN DAN SUB KEGIATAN PADA PERUBAHAN RKPD DAN PERUBAHAN PPAS
DENGAN PERATURAN DAERAH TENTANG PERUBAHAN APBD
TAHUN ANGGARAN 2022

Kode						Uraian	Perubahan RKPD (Rp)	Perubahan PPAS (Rp)	Perubahan APBD (Rp)
4.01.2.22.2.10.01.0000	4	01	01	1.06	06	Penyediaan Bahan Bacaan dan Peraturan Perundang-undangan	90.728.000	90.728.000	90.728.000
4.01.2.22.2.10.01.0000	4	01	01	1.06	09	Penyelenggaraan Rapat Koordinasi dan Konsultasi SKPD	4.538.986.000	4.538.986.000	4.601.566.000
4.01.2.22.2.10.01.0000	4	01	01	1.06	10	Penatausahaan Arsip Dinamis pada SKPD	235.210.000	235.210.000	235.210.000
4.01.2.22.2.10.01.0000	4	01	01	1.06	11	Dukungan Pelaksanaan Sistem Pemerintahan Berbasis Elektronik pada SKPD	87.000.000	87.000.000	87.000.000
4.01.2.22.2.10.01.0000	4	01	01	1.07		Pengadaan Barang Milik Daerah Penunjang Urusan Pemerintah Daerah	3.793.737.000	3.793.737.000	2.151.827.000
4.01.2.22.2.10.01.0000	4	01	01	1.07	01	Pengadaan Kendaraan Perorangan Dinas atau Kendaraan Dinas Jabatan	2.545.160.000	2.545.160.000	900.000.000
4.01.2.22.2.10.01.0000	4	01	01	1.07	02	Pengadaan Kendaraan Dinas Operasional atau Lapangan	549.567.000	549.567.000	549.567.000
4.01.2.22.2.10.01.0000	4	01	01	1.07	05	Pengadaan Mebel	122.046.000	122.046.000	122.046.000
4.01.2.22.2.10.01.0000	4	01	01	1.07	06	Pengadaan Peralatan dan Mesin Lainnya	469.780.000	469.780.000	473.030.000
4.01.2.22.2.10.01.0000	4	01	01	1.07	10	Pengadaan Sarana dan Prasarana Gedung Kantor atau Bangunan Lainnya	107.184.000	107.184.000	107.184.000
4.01.2.22.2.10.01.0000	4	01	01	1.08		Penyediaan Jasa Penunjang Urusan Pemerintahan Daerah	5.008.413.900	5.008.413.900	5.019.163.900
4.01.2.22.2.10.01.0000	4	01	01	1.08	01	Penyediaan Jasa Surat Menyurat	28.900.000	28.900.000	28.900.000
4.01.2.22.2.10.01.0000	4	01	01	1.08	02	Penyediaan Jasa Komunikasi, Sumber Daya Air dan Listrik	2.862.222.500	2.862.222.500	2.872.972.500
4.01.2.22.2.10.01.0000	4	01	01	1.08	03	Penyediaan Jasa Peralatan dan Perlengkapan Kantor	234.516.000	234.516.000	234.516.000
4.01.2.22.2.10.01.0000	4	01	01	1.08	04	Penyediaan Jasa Pelayanan Umum Kantor	1.882.775.400	1.882.775.400	1.882.775.400
4.01.2.22.2.10.01.0000	4	01	01	1.09		Pemeliharaan Barang Milik Daerah Penunjang Urusan Pemerintahan Daerah	4.683.404.600	4.683.404.600	4.751.404.600
4.01.2.22.2.10.01.0000	4	01	01	1.09	01	Penyediaan Jasa Pemeliharaan, Biaya Pemeliharaan dan Pajak Kendaraan Perorangan Dinas atau Kendaraan Dinas Jabatan	834.031.800	834.031.800	834.031.800
4.01.2.22.2.10.01.0000	4	01	01	1.09	02	Penyediaan Jasa Pemeliharaan, Biaya Pemeliharaan, Pajak dan Perizinan Kendaraan Dinas Operasional atau Lapangan	1.331.166.800	1.331.166.800	1.351.166.800
4.01.2.22.2.10.01.0000	4	01	01	1.09	05	Pemeliharaan Mebel	21.645.000	21.645.000	21.645.000
4.01.2.22.2.10.01.0000	4	01	01	1.09	06	Pemeliharaan Peralatan dan Mesin Lainnya	406.630.000	406.630.000	454.630.000
4.01.2.22.2.10.01.0000	4	01	01	1.09	09	Pemeliharaan/Rehabilitasi Gedung Kantor dan Bangunan Lainnya	1.465.062.000	1.465.062.000	1.465.062.000
4.01.2.22.2.10.01.0000	4	01	01	1.09	10	Pemeliharaan/Rehabilitasi Sarana dan Prasarana Gedung Kantor atau Bangunan Lainnya	624.869.000	624.869.000	624.869.000

PROVINSI DI YOGYAKARTA
SINKRONISASI PROGRAM, KEGIATAN DAN SUB KEGIATAN PADA PERUBAHAN RKPD DAN PERUBAHAN PPAS
DENGAN PERATURAN DAERAH TENTANG PERUBAHAN APBD
TAHUN ANGGARAN 2022

Kode					Uraian	Perubahan RKPD (Rp)	Perubahan PPAS (Rp)	Perubahan APBD (Rp)
4.01.2.22.2.10.01.0000	4	01	01	1.11	Administrasi Keuangan dan Operasional Kepala Daerah dan Wakil Kepala Daerah	3.425.863.554	3.425.863.554	3.425.863.554
4.01.2.22.2.10.01.0000	4	01	01	1.11 01	Penyediaan Gaji dan Tunjangan Kepala Daerah dan Wakil Kepala Daerah	237.359.104	237.359.104	237.359.104
4.01.2.22.2.10.01.0000	4	01	01	1.11 04	Penyediaan Dana Penunjang Operasional Kepala Daerah dan Wakil Kepala Daerah	3.188.504.450	3.188.504.450	3.188.504.450
4.01.2.22.2.10.01.0000	4	01	01	1.12	Fasilitasi Kerumahtanggaan Sekretariat Daerah	1.007.385.000	1.007.385.000	1.007.385.000
4.01.2.22.2.10.01.0000	4	01	01	1.12 01	Penyediaan Kebutuhan Rumah Tangga Kepala Daerah	745.455.000	745.455.000	745.455.000
4.01.2.22.2.10.01.0000	4	01	01	1.12 02	Penyediaan Kebutuhan Rumah Tangga Wakil Kepala Daerah	212.930.000	212.930.000	212.930.000
4.01.2.22.2.10.01.0000	4	01	01	1.12 03	Penyediaan Kebutuhan Rumah Tangga Sekretariat Daerah	49.000.000	49.000.000	49.000.000
4.01.2.22.2.10.01.0000	4	01	01	1.13	Fasilitasi Materi dan Komunikasi Pimpinan	1.135.340.000	1.135.340.000	1.142.382.500
4.01.2.22.2.10.01.0000	4	01	01	1.13 02	Fasilitasi Komunikasi Pimpinan	49.030.000	49.030.000	49.030.000
4.01.2.22.2.10.01.0000	4	01	01	1.13 03	Pengelolaan Dokumentasi Pimpinan	1.086.310.000	1.086.310.000	1.093.352.500
4.01.2.22.2.10.01.0000	4	01	01	1.14	Fasilitasi Keprotokolan	3.761.487.000	3.761.487.000	3.713.487.000
4.01.2.22.2.10.01.0000	4	01	01	1.14 01	Fasilitasi dan Koordinasi Pelaksanaan Acara	1.718.602.000	1.718.602.000	1.718.602.000
4.01.2.22.2.10.01.0000	4	01	01	1.14 02	Fasilitasi Kunjungan Tamu Kepala Daerah dan Wakil Kepala Daerah	1.595.285.000	1.595.285.000	1.547.285.000
4.01.2.22.2.10.01.0000	4	01	01	1.14 03	Pengelolaan Hubungan Keprotokolan	447.600.000	447.600.000	447.600.000
4.01.2.22.2.10.01.0000	4	01	02		PROGRAM PENATAAN ORGANISASI	367.731.000	367.731.000	367.731.000
4.01.2.22.2.10.01.0000	4	01	02	1.02	Fasilitasi Reformasi Birokrasi dan Akuntabilitas Kinerja	367.731.000	367.731.000	367.731.000
4.01.2.22.2.10.01.0000	4	01	02	1.02 01	Pembinaan Pelaksanaan Reformasi Birokrasi	109.754.000	109.754.000	109.754.000
4.01.2.22.2.10.01.0000	4	01	02	1.02 02	Monitoring dan Evaluasi Akuntabilitas Kinerja	13.267.000	13.267.000	13.267.000
4.01.2.22.2.10.01.0000	4	01	02	1.02 04	Pengelolaan Tatalaksana Pemerintahan	83.056.000	83.056.000	83.056.000
4.01.2.22.2.10.01.0000	4	01	02	1.02 05	Fasilitasi Peningkatan Pelayanan Publik	161.654.000	161.654.000	161.654.000
4.01.2.22.2.10.01.0000	4	01	03		PROGRAM PEMERINTAHAN DAN OTONOMI DAERAH	1.271.204.000	1.271.204.000	1.464.724.000
4.01.2.22.2.10.01.0000	4	01	03	1.01	Pelaksanaan Tugas Pemerintahan	471.129.000	471.129.000	574.849.000
4.01.2.22.2.10.01.0000	4	01	03	1.01 02	Fasilitasi Pelaksanaan Pemerintahan Umum	81.054.000	81.054.000	184.774.000
4.01.2.22.2.10.01.0000	4	01	03	1.01 03	Fasilitasi Penataan Wilayah	390.075.000	390.075.000	390.075.000
4.01.2.22.2.10.01.0000	4	01	03	1.02	Pelaksanaan Otonomi Daerah	604.936.000	604.936.000	694.736.000
4.01.2.22.2.10.01.0000	4	01	03	1.02 02	Pengembangan Otonomi dan Penataan Urusan	203.482.000	203.482.000	203.482.000
4.01.2.22.2.10.01.0000	4	01	03	1.02 03	Evaluasi dan Penyelenggaraan Pemerintahan	401.454.000	401.454.000	491.254.000

PROVINSI DI YOGYAKARTA
SINKRONISASI PROGRAM, KEGIATAN DAN SUB KEGIATAN PADA PERUBAHAN RKPD DAN PERUBAHAN PPAS
DENGAN PERATURAN DAERAH TENTANG PERUBAHAN APBD
TAHUN ANGGARAN 2022

Kode					Uraian	Perubahan RKPD (Rp)	Perubahan PPAS (Rp)	Perubahan APBD (Rp)
4.01.2.22.2.10.01.0000	4	01	03	1.03	Fasilitasi Kerjasama Daerah	195.139.000	195.139.000	195.139.000
4.01.2.22.2.10.01.0000	4	01	03	1.03 01	Fasilitasi Kerjasama antar Pemerintah	195.139.000	195.139.000	195.139.000
4.01.2.22.2.10.01.0000	4	01	04		PROGRAM KESEJAHTERAAN RAKYAT	49.113.467.000	49.113.467.000	49.354.267.000
4.01.2.22.2.10.01.0000	4	01	04	1.01	Fasilitasi Pembinaan Mental Spiritual	44.439.517.000	44.439.517.000	44.439.517.000
4.01.2.22.2.10.01.0000	4	01	04	1.01 02	Fasilitasi Kelembagaan Bina Spiritual	44.439.517.000	44.439.517.000	44.439.517.000
4.01.2.22.2.10.01.0000	4	01	04	1.02	Fasilitasi Pengembangan Kesejahteraan Rakyat Pelayanan Dasar	722.581.000	722.581.000	722.581.000
4.01.2.22.2.10.01.0000	4	01	04	1.02 01	Fasilitasi, Koordinasi, Sinkronisasi, Evaluasi, dan Capaian Kinerja Kebijakan Kesejahteraan Rakyat Bidang Pendidikan	125.950.000	125.950.000	125.950.000
4.01.2.22.2.10.01.0000	4	01	04	1.02 02	Fasilitasi, Koordinasi, Sinkronisasi, Evaluasi, dan Capaian Kinerja Kebijakan Kesejahteraan Rakyat Bidang Kesehatan	257.800.000	257.800.000	257.800.000
4.01.2.22.2.10.01.0000	4	01	04	1.02 03	Fasilitasi, Koordinasi, Sinkronisasi, Evaluasi, dan Capaian Kinerja Kebijakan Kesejahteraan Rakyat Bidang Sosial	338.831.000	338.831.000	338.831.000
4.01.2.22.2.10.01.0000	4	01	04	1.03	Fasilitasi Pengembangan Kesejahteraan Rakyat Non Pelayanan Dasar	3.951.369.000	3.951.369.000	4.192.169.000
4.01.2.22.2.10.01.0000	4	01	04	1.03 01	Koordinasi dan Sinkronisasi Kebijakan Kesejahteraan Rakyat Bidang Kepemudaan, Olahraga, Kebudayaan, dan Pariwisata	49.340.000	49.340.000	49.340.000
4.01.2.22.2.10.01.0000	4	01	04	1.03 02	Koordinasi dan Sinkronisasi Kebijakan Kesejahteraan Rakyat Bidang Pemberdayaan Perempuan dan Perlindungan Anak, Pengendalian Penduduk dan Keluarga Berencana, Administrasi Kependudukan dan Pencatatan Sipil, Pemberdayaan Masyarakat dan Desa, Transmigrasi dan Tenaga Kerja	3.902.029.000	3.902.029.000	4.142.829.000
4.01.2.22.2.10.01.0000	4	01	05		PROGRAM FASILITASI DAN KOORDINASI HUKUM	4.006.708.682	4.006.708.682	4.006.708.682
4.01.2.22.2.10.01.0000	4	01	05	1.01	Fasilitasi Penyusunan Perundang-Undangan	1.942.654.250	1.942.654.250	1.942.654.250
4.01.2.22.2.10.01.0000	4	01	05	1.01 01	Fasilitasi Penyusunan Produk Hukum Pengaturan	318.555.000	318.555.000	318.555.000
4.01.2.22.2.10.01.0000	4	01	05	1.01 02	Fasilitasi Penyusunan Produk Hukum Penetapan	27.792.000	27.792.000	27.792.000
4.01.2.22.2.10.01.0000	4	01	05	1.01 03	Pendokumentasian Produk Hukum dan Naskah Hukum Lainnya	1.253.089.000	1.253.089.000	1.253.089.000
4.01.2.22.2.10.01.0000	4	01	05	1.01 04	Fasilitasi dan Evaluasi Produk Hukum Kabupaten/Kota	343.218.250	343.218.250	343.218.250
4.01.2.22.2.10.01.0000	4	01	05	1.02	Fasilitasi Bantuan Hukum	2.064.054.432	2.064.054.432	2.064.054.432
4.01.2.22.2.10.01.0000	4	01	05	1.02 01	Fasilitasi Penyelesaian Masalah Hukum	465.742.000	465.742.000	465.742.000

PROVINSI DI YOGYAKARTA
SINKRONISASI PROGRAM, KEGIATAN DAN SUB KEGIATAN PADA PERUBAHAN RKPD DAN PERUBAHAN PPAS
DENGAN PERATURAN DAERAH TENTANG PERUBAHAN APBD
TAHUN ANGGARAN 2022

Kode					Uraian	Perubahan RKPD (Rp)	Perubahan PPAS (Rp)	Perubahan APBD (Rp)	
4.01.2.22.2.10.01.0000	4	01	05	1.02	02	Fasilitasi Penyelesaian Masalah Non Litigasi dan HAM	1.598.312.432	1.598.312.432	1.598.312.432
4.01.2.22.2.10.01.0000	4	01	06			PROGRAM PEREKONOMIAN DAN PEMBANGUNAN	2.279.746.000	2.279.746.000	2.279.746.000
4.01.2.22.2.10.01.0000	4	01	06	1.01		Pengelolaan Kebijakan dan Koordinasi Perekonomian	1.411.052.000	1.411.052.000	1.411.052.000
4.01.2.22.2.10.01.0000	4	01	06	1.01	01	Fasilitasi Pengelolaan Kebijakan Ekonomi Makro	1.032.537.000	1.032.537.000	1.032.537.000
4.01.2.22.2.10.01.0000	4	01	06	1.01	02	Fasilitasi Pengelolaan Kebijakan Ekonomi Mikro	378.515.000	378.515.000	378.515.000
4.01.2.22.2.10.01.0000	4	01	06	1.02		Pengelolaan Kebijakan dan Koordinasi Sumber Daya Alam	696.680.000	696.680.000	696.680.000
4.01.2.22.2.10.01.0000	4	01	06	1.02	01	Koordinasi, Sinkronisasi dan Evaluasi Kebijakan Pertanian, Kehutanan, Kelautan, dan Perikanan	696.680.000	696.680.000	696.680.000
4.01.2.22.2.10.01.0000	4	01	06	1.03		Pengelolaan Kebijakan dan Koordinasi BUMD dan BLUD	172.014.000	172.014.000	172.014.000
4.01.2.22.2.10.01.0000	4	01	06	1.03	01	Koordinasi, Sinkronisasi, Monitoring, dan Evaluasi Kebijakan Pengelolaan Badan Usaha Milik Daerah Jasa Keuangan dan Aneka Usaha	172.014.000	172.014.000	172.014.000
4.01.2.22.2.10.01.0000	4	01	07			PROGRAM KEBIJAKAN DAN PELAYANAN PENGADAAN BARANG DAN JASA	321.708.000	321.708.000	283.508.500
4.01.2.22.2.10.01.0000	4	01	07	1.01		Pengelolaan Pengadaan Barang dan Jasa	237.178.000	237.178.000	202.711.000
4.01.2.22.2.10.01.0000	4	01	07	1.01	02	Pelaksanaan Pengadaan Barang dan Jasa	237.178.000	237.178.000	202.711.000
4.01.2.22.2.10.01.0000	4	01	07	1.02		Pengelolaan Layanan Pengadaan Secara Elektronik	4.710.000	4.710.000	3.424.000
4.01.2.22.2.10.01.0000	4	01	07	1.02	01	Pengelolaan Sistem Pengadaan secara Elektronik	4.710.000	4.710.000	3.424.000
4.01.2.22.2.10.01.0000	4	01	07	1.03		Pembinaan dan Advokasi Pengadaan Barang dan Jasa	79.820.000	79.820.000	77.373.500
4.01.2.22.2.10.01.0000	4	01	07	1.03	03	Pendampingan, Konsultasi, dan/atau Bimbingan Teknis Pengadaan Barang dan Jasa	79.820.000	79.820.000	77.373.500
4.01.2.22.2.10.01.0000	4	01	08			PROGRAM KEBIJAKAN ADMINISTRASI PEMBANGUNAN	1.020.313.500	1.020.313.500	947.258.500
4.01.2.22.2.10.01.0000	4	01	08	1.01		Pengendalian Administrasi Pelaksanaan Pembangunan Daerah	150.292.000	150.292.000	77.237.000
4.01.2.22.2.10.01.0000	4	01	08	1.01	03	Pengendalian Administrasi Pelaksanaan Pembangunan Wilayah	150.292.000	150.292.000	77.237.000
4.01.2.22.2.10.01.0000	4	01	08	1.02		Pelaporan Pelaksanaan Pembangunan Daerah	870.021.500	870.021.500	870.021.500
4.01.2.22.2.10.01.0000	4	01	08	1.02	03	Fasilitasi Perumusan Kebijakan Teknis Pembangunan Daerah	870.021.500	870.021.500	870.021.500
4.01.2.22.2.10.01.0000	4	01	10			PROGRAM PENYELENGGARAAN KEISTIMEWAAN URUSAN KELEMBAGAAN DAN KETATALAKSANAAN	6.560.836.000	6.560.836.000	5.861.940.000

PROVINSI DI YOGYAKARTA
SINKRONISASI PROGRAM, KEGIATAN DAN SUB KEGIATAN PADA PERUBAHAN RKPD DAN PERUBAHAN PPAS
DENGAN PERATURAN DAERAH TENTANG PERUBAHAN APBD
TAHUN ANGGARAN 2022

Kode					Uraian	Perubahan RKPD (Rp)	Perubahan PPAS (Rp)	Perubahan APBD (Rp)
4.01.2.22.2.10.01.0000	4	01	10	1.01	Penataan Kelembagaan dan Ketatalaksanaan Urusan Keistimewaan	5.853.579.000	5.853.579.000	4.874.025.000
4.01.2.22.2.10.01.0000	4	01	10	1.01 01	Perumusan Kebijakan Kelembagaan Perangkat Daerah	1.151.330.000	1.151.330.000	411.835.000
4.01.2.22.2.10.01.0000	4	01	10	1.01 09	Pembinaan Kelembagaan Pemerintah Kabupaten/Kota	332.100.000	332.100.000	264.343.000
4.01.2.22.2.10.01.0000	4	01	10	1.01 10	Pelaksanaan Kelembagaan Asli	1.853.478.000	1.853.478.000	1.853.478.000
4.01.2.22.2.10.01.0000	4	01	10	1.01 11	Perumusan Kebijakan Analisis Jabatan dan Pengembangan Kinerja Jabatan	654.833.000	654.833.000	533.983.000
4.01.2.22.2.10.01.0000	4	01	10	1.01 12	Pengawasan Rancangan Produk Hukum dan Produk Hukum Kabupaten/Kota Tindak Lanjut Pelaksanaan Kewenangan Keistimewaan	846.250.000	846.250.000	846.250.000
4.01.2.22.2.10.01.0000	4	01	10	1.01 13	Perencanaan dan Pengendalian Urusan Kelembagaan	1.015.588.000	1.015.588.000	964.136.000
4.01.2.22.2.10.01.0000	4	01	10	1.02	Peningkatan Budaya Pemerintahan	707.257.000	707.257.000	987.915.000
4.01.2.22.2.10.01.0000	4	01	10	1.02 01	Implementasi Budaya Pemerintahan DIY	707.257.000	707.257.000	987.915.000
4.01.2.22.2.10.01.0000	4	01	11		PROGRAM PENYELENGGARAAN KEISTIMEWAAN URUSAN TATA CARA PENGISIAN JABATAN KEDUDUKAN, TUGAS, DAN WEWENANG GUBERNUR DAN WAKIL GUBERNUR DIY	3.987.402.000	3.987.402.000	3.757.461.000
4.01.2.22.2.10.01.0000	4	01	11	1.01	Tata Cara Pengisian Jabatan Gubernur dan Wakil Gubernur DIY	3.987.402.000	3.987.402.000	3.757.461.000
4.01.2.22.2.10.01.0000	4	01	11	1.01 01	Koordinasi Pemberhentian, Penetapan dan Pengesahan Jabatan Gubernur dan Wakil Gubernur DIY	561.250.000	561.250.000	399.160.000
4.01.2.22.2.10.01.0000	4	01	11	1.01 03	Penyelenggaraan Pelantikan Gubernur dan Wakil Gubernur DIY	2.490.593.000	2.490.593.000	2.122.742.000
4.01.2.22.2.10.01.0000	4	01	11	1.01 04	Penyebarluasan Informasi Penyelenggaraan Pengisian Jabatan Gubernur dan Wakil Gubernur DIY	935.559.000	935.559.000	1.235.559.000
4.02.0.00.0.00.01.0000					SEKRETARIAT DPRD	137.885.887.399	137.885.887.399	138.178.307.336
4.02.0.00.0.00.01.0000	4				UNSUR PENDUKUNG URUSAN PEMERINTAHAN	137.885.887.399	137.885.887.399	138.178.307.336
4.02.0.00.0.00.01.0000	4	01			SEKRETARIAT DAERAH	2.679.743.000	2.679.743.000	2.679.743.000
4.02.0.00.0.00.01.0000	4	01	11		PROGRAM PENYELENGGARAAN KEISTIMEWAAN URUSAN TATA CARA PENGISIAN JABATAN KEDUDUKAN, TUGAS, DAN WEWENANG GUBERNUR DAN WAKIL GUBERNUR DIY	2.679.743.000	2.679.743.000	2.679.743.000
4.02.0.00.0.00.01.0000	4	01	11	1.01	Tata Cara Pengisian Jabatan Gubernur dan Wakil Gubernur DIY	2.679.743.000	2.679.743.000	2.679.743.000
4.02.0.00.0.00.01.0000	4	01	11	1.01 02	Penyelenggaraan Penetapan dan Pengusulan Gubernur dan Wakil Gubernur DIY	2.679.743.000	2.679.743.000	2.679.743.000
4.02.0.00.0.00.01.0000	4	02			SEKRETARIAT DPRD	135.206.144.399	135.206.144.399	135.498.564.336

PROVINSI DI YOGYAKARTA
SINKRONISASI PROGRAM, KEGIATAN DAN SUB KEGIATAN PADA PERUBAHAN RKPD DAN PERUBAHAN PPAS
DENGAN PERATURAN DAERAH TENTANG PERUBAHAN APBD
TAHUN ANGGARAN 2022

Kode					Uraian	Perubahan RKPD (Rp)	Perubahan PPAS (Rp)	Perubahan APBD (Rp)
4.02.0.00.0.00.01.0000	4	02	01		PROGRAM PENUNJANG URUSAN PEMERINTAHAN DAERAH PROVINSI	64.239.509.410	64.239.509.410	64.556.978.336
4.02.0.00.0.00.01.0000	4	02	01	1.01	Perencanaan, Penganggaran, dan Evaluasi Kinerja Perangkat Daerah	78.250.000	78.250.000	78.250.000
4.02.0.00.0.00.01.0000	4	02	01	1.01 01	Penyusunan Dokumen Perencanaan Perangkat Daerah	39.802.000	39.802.000	39.802.000
4.02.0.00.0.00.01.0000	4	02	01	1.01 07	Evaluasi Kinerja Perangkat Daerah	38.448.000	38.448.000	38.448.000
4.02.0.00.0.00.01.0000	4	02	01	1.02	Administrasi Keuangan Perangkat Daerah	9.838.043.967	9.838.043.967	9.847.120.893
4.02.0.00.0.00.01.0000	4	02	01	1.02 01	Penyediaan Gaji dan Tunjangan ASN	9.725.013.467	9.725.013.467	9.734.090.393
4.02.0.00.0.00.01.0000	4	02	01	1.02 03	Pelaksanaan Penatausahaan dan Pengujian/Verifikasi Keuangan SKPD	55.400.000	55.400.000	55.400.000
4.02.0.00.0.00.01.0000	4	02	01	1.02 05	Koordinasi dan Penyusunan Laporan Keuangan Akhir Tahun SKPD	28.000.000	28.000.000	28.000.000
4.02.0.00.0.00.01.0000	4	02	01	1.02 07	Koordinasi dan Penyusunan Laporan Keuangan Bulanan/Triwulanan/Semesteran SKPD	29.630.500	29.630.500	29.630.500
4.02.0.00.0.00.01.0000	4	02	01	1.03	Administrasi Barang Milik Daerah pada Perangkat Daerah	20.400.000	20.400.000	20.400.000
4.02.0.00.0.00.01.0000	4	02	01	1.03 06	Penatausahaan Barang Milik Daerah pada SKPD	20.400.000	20.400.000	20.400.000
4.02.0.00.0.00.01.0000	4	02	01	1.06	Administrasi Umum Perangkat Daerah	1.430.819.000	1.430.819.000	1.463.051.000
4.02.0.00.0.00.01.0000	4	02	01	1.06 01	Penyediaan Komponen Instalasi Listrik/Penerangan Bangunan Kantor	32.003.000	32.003.000	32.003.000
4.02.0.00.0.00.01.0000	4	02	01	1.06 02	Penyediaan Peralatan dan Perlengkapan Kantor	294.381.000	294.381.000	339.981.000
4.02.0.00.0.00.01.0000	4	02	01	1.06 05	Penyediaan Barang Cetak dan Penggandaan	125.418.000	125.418.000	125.418.000
4.02.0.00.0.00.01.0000	4	02	01	1.06 09	Penyelenggaraan Rapat Koordinasi dan Konsultasi SKPD	979.017.000	979.017.000	965.649.000
4.02.0.00.0.00.01.0000	4	02	01	1.07	Pengadaan Barang Milik Daerah Penunjang Urusan Pemerintah Daerah	2.359.032.000	2.359.032.000	2.434.893.000
4.02.0.00.0.00.01.0000	4	02	01	1.07 02	Pengadaan Kendaraan Dinas Operasional atau Lapangan	977.290.000	977.290.000	977.290.000
4.02.0.00.0.00.01.0000	4	02	01	1.07 06	Pengadaan Peralatan dan Mesin Lainnya	22.500.000	22.500.000	98.361.000
4.02.0.00.0.00.01.0000	4	02	01	1.07 09	Pengadaan Gedung Kantor atau Bangunan Lainnya	1.304.582.000	1.304.582.000	1.304.582.000
4.02.0.00.0.00.01.0000	4	02	01	1.07 10	Pengadaan Sarana dan Prasarana Gedung Kantor atau Bangunan Lainnya	54.660.000	54.660.000	54.660.000
4.02.0.00.0.00.01.0000	4	02	01	1.08	Penyediaan Jasa Penunjang Urusan Pemerintahan Daerah	3.035.492.300	3.035.492.300	3.035.492.300
4.02.0.00.0.00.01.0000	4	02	01	1.08 02	Penyediaan Jasa Komunikasi, Sumber Daya Air dan Listrik	1.217.919.500	1.217.919.500	1.217.919.500
4.02.0.00.0.00.01.0000	4	02	01	1.08 04	Penyediaan Jasa Pelayanan Umum Kantor	1.817.572.800	1.817.572.800	1.817.572.800

PROVINSI DI YOGYAKARTA
SINKRONISASI PROGRAM, KEGIATAN DAN SUB KEGIATAN PADA PERUBAHAN RKPD DAN PERUBAHAN PPAS
DENGAN PERATURAN DAERAH TENTANG PERUBAHAN APBD
TAHUN ANGGARAN 2022

Kode					Uraian	Perubahan RKPD (Rp)	Perubahan PPAS (Rp)	Perubahan APBD (Rp)
4.02.0.00.0.00.01.0000	4	02	01	1.09	Pemeliharaan Barang Milik Daerah Penunjang Urusan Pemerintahan Daerah	1.883.819.803	1.883.819.803	2.084.118.803
4.02.0.00.0.00.01.0000	4	02	01	1.09 01	Penyediaan Jasa Pemeliharaan, Biaya Pemeliharaan dan Pajak Kendaraan Perorangan Dinas atau Kendaraan Dinas Jabatan	368.023.900	368.023.900	368.023.900
4.02.0.00.0.00.01.0000	4	02	01	1.09 02	Penyediaan Jasa Pemeliharaan, Biaya Pemeliharaan, Pajak dan Perizinan Kendaraan Dinas Operasional atau Lapangan	669.546.500	669.546.500	669.846.500
4.02.0.00.0.00.01.0000	4	02	01	1.09 06	Pemeliharaan Peralatan dan Mesin Lainnya	216.915.000	216.915.000	216.915.000
4.02.0.00.0.00.01.0000	4	02	01	1.09 09	Pemeliharaan/Rehabilitasi Gedung Kantor dan Bangunan Lainnya	629.334.403	629.334.403	829.333.403
4.02.0.00.0.00.01.0000	4	02	01	1.15	Layanan Keuangan dan Kesejahteraan DPRD	41.709.322.340	41.709.322.340	41.709.322.340
4.02.0.00.0.00.01.0000	4	02	01	1.15 01	Penyelenggaraan Administrasi Keuangan DPRD	40.967.225.340	40.967.225.340	40.967.225.340
4.02.0.00.0.00.01.0000	4	02	01	1.15 02	Penyediaan Pakaian Dinas dan Atribut DPRD	485.448.000	485.448.000	485.448.000
4.02.0.00.0.00.01.0000	4	02	01	1.15 03	Pelaksanaan Medical Check Up DPRD	256.649.000	256.649.000	256.649.000
4.02.0.00.0.00.01.0000	4	02	01	1.16	Layanan Adminstrasi DPRD	3.884.330.000	3.884.330.000	3.884.330.000
4.02.0.00.0.00.01.0000	4	02	01	1.16 02	Fasilitasi Fraksi DPRD	2.569.541.000	2.569.541.000	2.569.541.000
4.02.0.00.0.00.01.0000	4	02	01	1.16 03	Fasilitasi Rapat Koordinasi dan Konsultasi DPRD	1.314.789.000	1.314.789.000	1.314.789.000
4.02.0.00.0.00.01.0000	4	02	02		PROGRAM DUKUNGAN PELAKSANAAN TUGAS DAN FUNGSI DPRD	70.966.634.989	70.966.634.989	70.941.586.000
4.02.0.00.0.00.01.0000	4	02	02	1.01	Pembentukan Perda dan Peraturan DPRD	14.365.204.989	14.365.204.989	14.527.258.750
4.02.0.00.0.00.01.0000	4	02	02	1.01 01	Penyusunan dan Pembahasan Program Pembentukan Peraturan Daerah	2.684.153.500	2.684.153.500	2.635.403.500
4.02.0.00.0.00.01.0000	4	02	02	1.01 02	Pembahasan Rancangan Perda	8.036.219.989	8.036.219.989	8.517.343.750
4.02.0.00.0.00.01.0000	4	02	02	1.01 03	Penyelenggaraan Kajian Perundang-Undangan	996.112.500	996.112.500	1.031.192.500
4.02.0.00.0.00.01.0000	4	02	02	1.01 04	Fasilitasi Penyusunan Penjelasan/Keterangan dan/atau Naskah Akademik	2.648.719.000	2.648.719.000	2.343.319.000
4.02.0.00.0.00.01.0000	4	02	02	1.02	Pembahasan Kebijakan Anggaran	1.830.056.500	1.830.056.500	1.666.523.500
4.02.0.00.0.00.01.0000	4	02	02	1.02 01	Pembahasan KUA dan PPAS	333.968.000	333.968.000	337.288.000
4.02.0.00.0.00.01.0000	4	02	02	1.02 02	Pembahasan Perubahan KUA dan Perubahan PPAS	105.262.000	105.262.000	55.542.000
4.02.0.00.0.00.01.0000	4	02	02	1.02 03	Pembahasan APBD	590.877.000	590.877.000	590.877.000
4.02.0.00.0.00.01.0000	4	02	02	1.02 04	Pembahasan Perubahan APBD	435.791.000	435.791.000	358.093.000
4.02.0.00.0.00.01.0000	4	02	02	1.02 05	Pembahasan Laporan Semester	47.420.500	47.420.500	7.985.500
4.02.0.00.0.00.01.0000	4	02	02	1.02 06	Pembahasan Pertanggungjawaban APBD	316.738.000	316.738.000	316.738.000

PROVINSI DI YOGYAKARTA
SINKRONISASI PROGRAM, KEGIATAN DAN SUB KEGIATAN PADA PERUBAHAN RKPD DAN PERUBAHAN PPAS
DENGAN PERATURAN DAERAH TENTANG PERUBAHAN APBD
TAHUN ANGGARAN 2022

Kode					Uraian	Perubahan RKPD (Rp)	Perubahan PPAS (Rp)	Perubahan APBD (Rp)
4.02.0.00.0.00.01.0000	4	02	02	1.03	Pengawasan Penyelenggaraan Pemerintahan	1.133.964.000	1.133.964.000	1.152.884.000
4.02.0.00.0.00.01.0000	4	02	02	1.03 01	Pengawasan Urusan Pemerintahan Bidang Pemerintahan dan Hukum	439.139.000	439.139.000	439.139.000
4.02.0.00.0.00.01.0000	4	02	02	1.03 02	Pengawasan Urusan Pemerintahan Bidang Infrastruktur	237.915.000	237.915.000	237.915.000
4.02.0.00.0.00.01.0000	4	02	02	1.03 03	Pengawasan Urusan Pemerintahan Bidang Kesejahteraan Rakyat	237.915.000	237.915.000	237.915.000
4.02.0.00.0.00.01.0000	4	02	02	1.03 04	Pengawasan Urusan Pemerintahan Bidang Perekonomian	218.995.000	218.995.000	237.915.000
4.02.0.00.0.00.01.0000	4	02	02	1.04	Peningkatan Kapasitas DPRD	21.101.797.250	21.101.797.250	20.980.361.250
4.02.0.00.0.00.01.0000	4	02	02	1.04 02	Bimbingan Teknis DPRD	3.532.197.000	3.532.197.000	3.545.831.000
4.02.0.00.0.00.01.0000	4	02	02	1.04 03	Publikasi dan Dokumentasi Dewan	8.973.996.000	8.973.996.000	8.961.996.000
4.02.0.00.0.00.01.0000	4	02	02	1.04 04	Penyediaan Kelompok Pakar dan Tim Ahli	1.302.526.000	1.302.526.000	1.206.526.000
4.02.0.00.0.00.01.0000	4	02	02	1.04 05	Penyediaan Tenaga Ahli Fraksi	793.265.000	793.265.000	793.265.000
4.02.0.00.0.00.01.0000	4	02	02	1.04 06	Penyelenggaraan Hubungan Masyarakat	5.057.662.250	5.057.662.250	5.030.592.250
4.02.0.00.0.00.01.0000	4	02	02	1.04 07	Penyusunan Program Kerja DPRD	1.442.151.000	1.442.151.000	1.442.151.000
4.02.0.00.0.00.01.0000	4	02	02	1.05	Penyerapan dan Penghimpunan Aspirasi Masyarakat	6.838.849.500	6.838.849.500	6.838.849.500
4.02.0.00.0.00.01.0000	4	02	02	1.05 02	Penyusunan Pokok-Pokok Pikiran DPRD	191.037.000	191.037.000	191.037.000
4.02.0.00.0.00.01.0000	4	02	02	1.05 03	Pelaksanaan Reses	6.647.812.500	6.647.812.500	6.647.812.500
4.02.0.00.0.00.01.0000	4	02	02	1.06	Pelaksanaan dan Pengawasan Kode Etik DPRD	712.981.000	712.981.000	712.981.000
4.02.0.00.0.00.01.0000	4	02	02	1.06 02	Pengawasan Kode Etik DPRD	712.981.000	712.981.000	712.981.000
4.02.0.00.0.00.01.0000	4	02	02	1.08	Fasilitasi Tugas DPRD	24.983.781.750	24.983.781.750	25.062.728.000
4.02.0.00.0.00.01.0000	4	02	02	1.08 01	Koordinasi dan Konsultasi Pelaksanaan Tugas DPRD	20.482.390.500	20.482.390.500	19.782.296.750
4.02.0.00.0.00.01.0000	4	02	02	1.08 02	Penyusunan Laporan Kinerja DPRD	27.726.000	27.726.000	27.726.000
4.02.0.00.0.00.01.0000	4	02	02	1.08 04	Fasilitasi Tugas Pimpinan DPRD	4.473.665.250	4.473.665.250	5.252.705.250
5.01.2.20.5.05.01.0000					BADAN PERENCANAAN PEMBANGUNAN DAERAH	28.501.196.272	28.501.196.272	28.464.020.472
5.01.2.20.5.05.01.0000	2				URUSAN PEMERINTAHAN WAJIB YANG TIDAK BERKAITAN DENGAN PELAYANAN DASAR	619.355.590	619.355.590	619.355.590
5.01.2.20.5.05.01.0000	2	20			URUSAN PEMERINTAHAN BIDANG STATISTIK	619.355.590	619.355.590	619.355.590
5.01.2.20.5.05.01.0000	2	20	01		PROGRAM PENUNJANG URUSAN PEMERINTAHAN DAERAH PROVINSI	229.968.240	229.968.240	229.968.240
5.01.2.20.5.05.01.0000	2	20	01	1.02	Administrasi Keuangan Perangkat Daerah	20.880.000	20.880.000	20.880.000
5.01.2.20.5.05.01.0000	2	20	01	1.02 02	Penyediaan Administrasi Pelaksanaan Tugas ASN	17.940.000	17.940.000	17.940.000
5.01.2.20.5.05.01.0000	2	20	01	1.02 03	Pelaksanaan Penatausahaan dan Pengujian/Verifikasi Keuangan SKPD	2.940.000	2.940.000	2.940.000

PROVINSI DI YOGYAKARTA
SINKRONISASI PROGRAM, KEGIATAN DAN SUB KEGIATAN PADA PERUBAHAN RKPD DAN PERUBAHAN PPAS
DENGAN PERATURAN DAERAH TENTANG PERUBAHAN APBD
TAHUN ANGGARAN 2022

Kode					Uraian	Perubahan RKPD (Rp)	Perubahan PPAS (Rp)	Perubahan APBD (Rp)
5.01.2.20.5.05.01.0000	2	20	01	1.03	Administrasi Barang Milik Daerah pada Perangkat Daerah	3.900.000	3.900.000	3.900.000
5.01.2.20.5.05.01.0000	2	20	01	1.03 06	Penatausahaan Barang Milik Daerah pada SKPD	3.900.000	3.900.000	3.900.000
5.01.2.20.5.05.01.0000	2	20	01	1.06	Administrasi Umum Perangkat Daerah	94.136.000	94.136.000	94.136.000
5.01.2.20.5.05.01.0000	2	20	01	1.06 01	Penyediaan Komponen Instalasi Listrik/Penerangan Bangunan Kantor	697.000	697.000	697.000
5.01.2.20.5.05.01.0000	2	20	01	1.06 02	Penyediaan Peralatan dan Perlengkapan Kantor	19.811.000	19.811.000	19.811.000
5.01.2.20.5.05.01.0000	2	20	01	1.06 03	Penyediaan Peralatan Rumah Tangga	6.994.000	6.994.000	6.994.000
5.01.2.20.5.05.01.0000	2	20	01	1.06 05	Penyediaan Barang Cetak dan Penggandaan	4.070.000	4.070.000	4.070.000
5.01.2.20.5.05.01.0000	2	20	01	1.06 06	Penyediaan Bahan Bacaan dan Peraturan Perundang-undangan	3.120.000	3.120.000	3.120.000
5.01.2.20.5.05.01.0000	2	20	01	1.06 09	Penyelenggaraan Rapat Koordinasi dan Konsultasi SKPD	59.444.000	59.444.000	59.444.000
5.01.2.20.5.05.01.0000	2	20	01	1.07	Pengadaan Barang Milik Daerah Penunjang Urusan Pemerintah Daerah	3.261.000	3.261.000	3.261.000
5.01.2.20.5.05.01.0000	2	20	01	1.07 06	Pengadaan Peralatan dan Mesin Lainnya	3.261.000	3.261.000	3.261.000
5.01.2.20.5.05.01.0000	2	20	01	1.08	Penyediaan Jasa Penunjang Urusan Pemerintahan Daerah	52.258.240	52.258.240	52.258.240
5.01.2.20.5.05.01.0000	2	20	01	1.08 01	Penyediaan Jasa Surat Menyurat	9.100.000	9.100.000	9.100.000
5.01.2.20.5.05.01.0000	2	20	01	1.08 02	Penyediaan Jasa Komunikasi, Sumber Daya Air dan Listrik	5.025.840	5.025.840	5.025.840
5.01.2.20.5.05.01.0000	2	20	01	1.08 04	Penyediaan Jasa Pelayanan Umum Kantor	38.132.400	38.132.400	38.132.400
5.01.2.20.5.05.01.0000	2	20	01	1.09	Pemeliharaan Barang Milik Daerah Penunjang Urusan Pemerintahan Daerah	55.533.000	55.533.000	55.533.000
5.01.2.20.5.05.01.0000	2	20	01	1.09 02	Penyediaan Jasa Pemeliharaan, Biaya Pemeliharaan, Pajak dan Perizinan Kendaraan Dinas Operasional atau Lapangan	16.991.000	16.991.000	16.991.000
5.01.2.20.5.05.01.0000	2	20	01	1.09 06	Pemeliharaan Peralatan dan Mesin Lainnya	8.740.000	8.740.000	8.740.000
5.01.2.20.5.05.01.0000	2	20	01	1.09 09	Pemeliharaan/Rehabilitasi Gedung Kantor dan Bangunan Lainnya	25.200.000	25.200.000	25.200.000
5.01.2.20.5.05.01.0000	2	20	01	1.09 10	Pemeliharaan/Rehabilitasi Sarana dan Prasarana Gedung Kantor atau Bangunan Lainnya	4.602.000	4.602.000	4.602.000
5.01.2.20.5.05.01.0000	2	20	02		PROGRAM PENYELENGGARAAN STATISTIK SEKTORAL	389.387.350	389.387.350	389.387.350
5.01.2.20.5.05.01.0000	2	20	02	1.01	Penyelenggaraan Statistik Sektoral di Lingkup Daerah Provinsi	389.387.350	389.387.350	389.387.350
5.01.2.20.5.05.01.0000	2	20	02	1.01 01	Koordinasi dan Sinkronisasi Pengumpulan, Pengolahan, Analisis dan Diseminasi Data Statistik Sektoral	389.387.350	389.387.350	389.387.350

PROVINSI DI YOGYAKARTA
SINKRONISASI PROGRAM, KEGIATAN DAN SUB KEGIATAN PADA PERUBAHAN RKPD DAN PERUBAHAN PPAS
DENGAN PERATURAN DAERAH TENTANG PERUBAHAN APBD
TAHUN ANGGARAN 2022

Kode					Uraian	Perubahan RKPD (Rp)	Perubahan PPAS (Rp)	Perubahan APBD (Rp)	
5.01.2.20.5.05.01.0000	4				UNSUR PENDUKUNG URUSAN PEMERINTAHAN	816.506.000	816.506.000	701.830.200	
5.01.2.20.5.05.01.0000	4	01			SEKRETARIAT DAERAH	816.506.000	816.506.000	701.830.200	
5.01.2.20.5.05.01.0000	4	01	11		PROGRAM PENYELENGGARAAN KEISTIMEWAAN URUSAN TATA CARA PENGISIAN JABATAN KEDUDUKAN, TUGAS, DAN WEWENANG GUBERNUR DAN WAKIL GUBERNUR DIY	816.506.000	816.506.000	701.830.200	
5.01.2.20.5.05.01.0000	4	01	11	1.01	Tata Cara Pengisian Jabatan Gubernur dan Wakil Gubernur DIY	816.506.000	816.506.000	701.830.200	
5.01.2.20.5.05.01.0000	4	01	11	1.01	02	Penyelenggaraan Penetapan dan Pengusulan Gubernur dan Wakil Gubernur DIY	816.506.000	816.506.000	701.830.200
5.01.2.20.5.05.01.0000	5				UNSUR PENUNJANG URUSAN PEMERINTAHAN	27.065.334.682	27.065.334.682	27.142.834.682	
5.01.2.20.5.05.01.0000	5	01			PERENCANAAN	26.848.153.682	26.848.153.682	26.925.653.682	
5.01.2.20.5.05.01.0000	5	01	01		PROGRAM PENUNJANG URUSAN PEMERINTAHAN DAERAH PROVINSI	20.313.942.432	20.313.942.432	20.325.442.432	
5.01.2.20.5.05.01.0000	5	01	01	1.01	Perencanaan, Penganggaran, dan Evaluasi Kinerja Perangkat Daerah	76.763.500	76.763.500	76.763.500	
5.01.2.20.5.05.01.0000	5	01	01	1.01	01	Penyusunan Dokumen Perencanaan Perangkat Daerah	22.721.000	22.721.000	22.721.000
5.01.2.20.5.05.01.0000	5	01	01	1.01	04	Koordinasi dan Penyusunan DPA-SKPD	25.043.500	25.043.500	25.043.500
5.01.2.20.5.05.01.0000	5	01	01	1.01	07	Evaluasi Kinerja Perangkat Daerah	28.999.000	28.999.000	28.999.000
5.01.2.20.5.05.01.0000	5	01	01	1.02	Administrasi Keuangan Perangkat Daerah	17.337.827.582	17.337.827.582	17.349.327.582	
5.01.2.20.5.05.01.0000	5	01	01	1.02	01	Penyediaan Gaji dan Tunjangan ASN	17.269.527.582	17.269.527.582	17.281.027.582
5.01.2.20.5.05.01.0000	5	01	01	1.02	02	Penyediaan Administrasi Pelaksanaan Tugas ASN	34.900.000	34.900.000	34.900.000
5.01.2.20.5.05.01.0000	5	01	01	1.02	03	Pelaksanaan Penatausahaan dan Pengujian/Verifikasi Keuangan SKPD	3.300.000	3.300.000	3.300.000
5.01.2.20.5.05.01.0000	5	01	01	1.02	05	Koordinasi dan Penyusunan Laporan Keuangan Akhir Tahun SKPD	7.134.000	7.134.000	7.134.000
5.01.2.20.5.05.01.0000	5	01	01	1.02	07	Koordinasi dan Penyusunan Laporan Keuangan Bulanan/Triwulanan/Semesteran SKPD	22.966.000	22.966.000	22.966.000
5.01.2.20.5.05.01.0000	5	01	01	1.03	Administrasi Barang Milik Daerah pada Perangkat Daerah	11.400.000	11.400.000	11.400.000	
5.01.2.20.5.05.01.0000	5	01	01	1.03	06	Penatausahaan Barang Milik Daerah pada SKPD	11.400.000	11.400.000	11.400.000
5.01.2.20.5.05.01.0000	5	01	01	1.05	Administrasi Kepegawaian Perangkat Daerah	95.714.000	95.714.000	95.714.000	
5.01.2.20.5.05.01.0000	5	01	01	1.05	05	Monitoring, Evaluasi, dan Penilaian Kinerja Pegawai	95.714.000	95.714.000	95.714.000
5.01.2.20.5.05.01.0000	5	01	01	1.06	Administrasi Umum Perangkat Daerah	952.245.250	952.245.250	952.245.250	

PROVINSI DI YOGYAKARTA
SINKRONISASI PROGRAM, KEGIATAN DAN SUB KEGIATAN PADA PERUBAHAN RKPD DAN PERUBAHAN PPAS
DENGAN PERATURAN DAERAH TENTANG PERUBAHAN APBD
TAHUN ANGGARAN 2022

Kode					Uraian	Perubahan RKPD (Rp)	Perubahan PPAS (Rp)	Perubahan APBD (Rp)
5.01.2.20.5.05.01.0000	5	01	01	1.06 01	Penyediaan Komponen Instalasi Listrik/Penerangan Bangunan Kantor	13.620.000	13.620.000	13.620.000
5.01.2.20.5.05.01.0000	5	01	01	1.06 02	Penyediaan Peralatan dan Perlengkapan Kantor	50.412.500	50.412.500	50.412.500
5.01.2.20.5.05.01.0000	5	01	01	1.06 03	Penyediaan Peralatan Rumah Tangga	43.774.000	43.774.000	43.774.000
5.01.2.20.5.05.01.0000	5	01	01	1.06 05	Penyediaan Barang Cetak dan Penggandaan	49.715.250	49.715.250	49.715.250
5.01.2.20.5.05.01.0000	5	01	01	1.06 06	Penyediaan Bahan Bacaan dan Peraturan Perundang-undangan	7.800.000	7.800.000	7.800.000
5.01.2.20.5.05.01.0000	5	01	01	1.06 09	Penyelenggaraan Rapat Koordinasi dan Konsultasi SKPD	701.120.100	701.120.100	701.120.100
5.01.2.20.5.05.01.0000	5	01	01	1.06 11	Dukungan Pelaksanaan Sistem Pemerintahan Berbasis Elektronik pada SKPD	85.803.400	85.803.400	85.803.400
5.01.2.20.5.05.01.0000	5	01	01	1.07	Pengadaan Barang Milik Daerah Penunjang Urusan Pemerintah Daerah	891.888.000	891.888.000	891.888.000
5.01.2.20.5.05.01.0000	5	01	01	1.07 01	Pengadaan Kendaraan Perorangan Dinas atau Kendaraan Dinas Jabatan	636.290.000	636.290.000	636.290.000
5.01.2.20.5.05.01.0000	5	01	01	1.07 02	Pengadaan Kendaraan Dinas Operasional atau Lapangan	0	0	0
5.01.2.20.5.05.01.0000	5	01	01	1.07 05	Pengadaan Mebel	9.760.000	9.760.000	9.760.000
5.01.2.20.5.05.01.0000	5	01	01	1.07 06	Pengadaan Peralatan dan Mesin Lainnya	245.838.000	245.838.000	245.838.000
5.01.2.20.5.05.01.0000	5	01	01	1.07 08	Pengadaan Aset Tak Berwujud	0	0	0
5.01.2.20.5.05.01.0000	5	01	01	1.07 10	Pengadaan Sarana dan Prasarana Gedung Kantor atau Bangunan Lainnya	0	0	0
5.01.2.20.5.05.01.0000	5	01	01	1.08	Penyediaan Jasa Penunjang Urusan Pemerintahan Daerah	357.044.400	357.044.400	357.044.400
5.01.2.20.5.05.01.0000	5	01	01	1.08 01	Penyediaan Jasa Surat Menyurat	6.000.000	6.000.000	6.000.000
5.01.2.20.5.05.01.0000	5	01	01	1.08 02	Penyediaan Jasa Komunikasi, Sumber Daya Air dan Listrik	40.982.400	40.982.400	40.982.400
5.01.2.20.5.05.01.0000	5	01	01	1.08 03	Penyediaan Jasa Peralatan dan Perlengkapan Kantor	39.960.000	39.960.000	39.960.000
5.01.2.20.5.05.01.0000	5	01	01	1.08 04	Penyediaan Jasa Pelayanan Umum Kantor	270.102.000	270.102.000	270.102.000
5.01.2.20.5.05.01.0000	5	01	01	1.09	Pemeliharaan Barang Milik Daerah Penunjang Urusan Pemerintahan Daerah	591.059.700	591.059.700	591.059.700
5.01.2.20.5.05.01.0000	5	01	01	1.09 01	Penyediaan Jasa Pemeliharaan, Biaya Pemeliharaan dan Pajak Kendaraan Perorangan Dinas atau Kendaraan Dinas Jabatan	31.014.000	31.014.000	31.014.000
5.01.2.20.5.05.01.0000	5	01	01	1.09 02	Penyediaan Jasa Pemeliharaan, Biaya Pemeliharaan, Pajak dan Perizinan Kendaraan Dinas Operasional atau Lapangan	224.457.000	224.457.000	224.457.000

PROVINSI DI YOGYAKARTA
SINKRONISASI PROGRAM, KEGIATAN DAN SUB KEGIATAN PADA PERUBAHAN RKPD DAN PERUBAHAN PPAS
DENGAN PERATURAN DAERAH TENTANG PERUBAHAN APBD
TAHUN ANGGARAN 2022

Kode					Uraian	Perubahan RKPD (Rp)	Perubahan PPAS (Rp)	Perubahan APBD (Rp)
5.01.2.20.5.05.01.0000	5	01	01	1.09 03	Penyediaan Jasa Pemeliharaan, Biaya Pemeliharaan dan Perizinan Alat Besar	10.148.000	10.148.000	10.148.000
5.01.2.20.5.05.01.0000	5	01	01	1.09 05	Pemeliharaan Mebel	14.595.000	14.595.000	14.595.000
5.01.2.20.5.05.01.0000	5	01	01	1.09 06	Pemeliharaan Peralatan dan Mesin Lainnya	65.849.900	65.849.900	65.849.900
5.01.2.20.5.05.01.0000	5	01	01	1.09 09	Pemeliharaan/Rehabilitasi Gedung Kantor dan Bangunan Lainnya	209.876.800	209.876.800	209.876.800
5.01.2.20.5.05.01.0000	5	01	01	1.09 10	Pemeliharaan/Rehabilitasi Sarana dan Prasarana Gedung Kantor atau Bangunan Lainnya	35.119.000	35.119.000	35.119.000
5.01.2.20.5.05.01.0000	5	01	02		PROGRAM PERENCANAAN, PENGENDALIAN DAN EVALUASI PEMBANGUNAN DAERAH	4.834.378.750	4.834.378.750	4.900.378.750
5.01.2.20.5.05.01.0000	5	01	02	1.01	Penyusunan Perencanaan dan Pendanaan	2.980.910.250	2.980.910.250	3.046.910.250
5.01.2.20.5.05.01.0000	5	01	02	1.01 02	Koordinasi Penelaahan Dokumen Perencanaan Pembangunan Daerah dengan Dokumen Kebijakan Lainnya	125.019.000	125.019.000	125.019.000
5.01.2.20.5.05.01.0000	5	01	02	1.01 06	Koordinasi Penyusunan dan Penetapan Dokumen Perencanaan Pembangunan Daerah Provinsi	2.855.891.250	2.855.891.250	2.921.891.250
5.01.2.20.5.05.01.0000	5	01	02	1.03	Pengendalian, Evaluasi dan Pelaporan Bidang Perencanaan Pembangunan Daerah	1.853.468.500	1.853.468.500	1.853.468.500
5.01.2.20.5.05.01.0000	5	01	02	1.03 01	Koordinasi Pengendalian Perencanaan dan Pelaksanaan Pembangunan Daerah di Provinsi	46.825.000	46.825.000	46.825.000
5.01.2.20.5.05.01.0000	5	01	02	1.03 03	Monitoring, Evaluasi dan Penyusunan Laporan Berkala Pelaksanaan Pembangunan Daerah	1.748.488.500	1.748.488.500	1.748.488.500
5.01.2.20.5.05.01.0000	5	01	02	1.03 04	Fasilitasi/Evaluasi Dokumen Perencanaan Pembangunan Daerah Kabupaten/Kota	58.155.000	58.155.000	58.155.000
5.01.2.20.5.05.01.0000	5	01	03		PROGRAM KOORDINASI DAN SINKRONISASI PERENCANAAN PEMBANGUNAN DAERAH	1.699.832.500	1.699.832.500	1.699.832.500
5.01.2.20.5.05.01.0000	5	01	03	1.01	Koordinasi Perencanaan Bidang Pemerintahan dan Pembangunan Manusia	1.257.354.500	1.257.354.500	1.257.354.500
5.01.2.20.5.05.01.0000	5	01	03	1.01 01	Koordinasi Penyusunan Dokumen Perencanaan Pembangunan Daerah Bidang Pemerintahan (RPJPD, RPJMD dan RKPD)	203.020.000	203.020.000	203.020.000
5.01.2.20.5.05.01.0000	5	01	03	1.01 03	Pelaksanaan Monitoring dan Evaluasi Penyusunan Dokumen Perencanaan Pembangunan Perangkat Daerah Bidang Pemerintahan	72.174.500	72.174.500	72.174.500
5.01.2.20.5.05.01.0000	5	01	03	1.01 05	Koordinasi Penyusunan Dokumen Perencanaan Pembangunan Daerah Bidang Pembangunan Manusia (RPJPD, RPJMD dan RKPD)	185.960.000	185.960.000	185.960.000

PROVINSI DI YOGYAKARTA
SINKRONISASI PROGRAM, KEGIATAN DAN SUB KEGIATAN PADA PERUBAHAN RKPD DAN PERUBAHAN PPAS
DENGAN PERATURAN DAERAH TENTANG PERUBAHAN APBD
TAHUN ANGGARAN 2022

Kode						Uraian	Perubahan RKPD (Rp)	Perubahan PPAS (Rp)	Perubahan APBD (Rp)
5.01.2.20.5.05.01.0000	5	01	03	1.01	07	Pelaksanaan Monitoring dan Evaluasi Penyusunan Dokumen Perencanaan Pembangunan Perangkat Daerah Bidang Pembangunan Manusia	796.200.000	796.200.000	796.200.000
5.01.2.20.5.05.01.0000	5	01	03	1.02		Koordinasi Perencanaan Bidang Perekonomian dan SDA (Sumber Daya Alam)	216.722.000	216.722.000	216.722.000
5.01.2.20.5.05.01.0000	5	01	03	1.02	01	Koordinasi Penyusunan Dokumen Perencanaan Pembangunan Daerah Bidang Perekonomian (RPJPD, RPJMD dan RKPD)	139.538.000	139.538.000	139.538.000
5.01.2.20.5.05.01.0000	5	01	03	1.02	03	Pelaksanaan Monitoring dan Evaluasi Penyusunan Dokumen Perencanaan Pembangunan Perangkat Daerah Bidang Perekonomian	77.184.000	77.184.000	77.184.000
5.01.2.20.5.05.01.0000	5	01	03	1.03		Koordinasi Perencanaan Bidang Infrastruktur dan Kewilayahan	225.756.000	225.756.000	225.756.000
5.01.2.20.5.05.01.0000	5	01	03	1.03	01	Koordinasi Penyusunan Dokumen Perencanaan Pembangunan Daerah Bidang Infrastruktur (RPJPD, RPJMD dan RKPD)	39.000.000	39.000.000	39.000.000
5.01.2.20.5.05.01.0000	5	01	03	1.03	03	Pelaksanaan Monitoring dan Evaluasi Penyusunan Dokumen Perencanaan Pembangunan Perangkat Daerah Bidang Infrastruktur	19.976.000	19.976.000	19.976.000
5.01.2.20.5.05.01.0000	5	01	03	1.03	05	Koordinasi Penyusunan Dokumen Perencanaan Pembangunan Daerah Bidang Kewilayahan (RPJPD, RPJMD dan RKPD)	155.899.000	155.899.000	155.899.000
5.01.2.20.5.05.01.0000	5	01	03	1.03	07	Pelaksanaan Monitoring dan Evaluasi Penyusunan Dokumen Perencanaan Pembangunan Perangkat Daerah Bidang Kewilayahan	10.881.000	10.881.000	10.881.000
5.01.2.20.5.05.01.0000	5	05				PENELITIAN DAN PENGEMBANGAN	217.181.000	217.181.000	217.181.000
5.01.2.20.5.05.01.0000	5	05	02			PROGRAM PENELITIAN DAN PENGEMBANGAN DAERAH	217.181.000	217.181.000	217.181.000
5.01.2.20.5.05.01.0000	5	05	02	1.02		Penelitian dan Pengembangan Bidang Sosial dan Kependudukan	62.508.000	62.508.000	62.508.000
5.01.2.20.5.05.01.0000	5	05	02	1.02	01	Penelitian dan Pengembangan Bidang Aspek-Aspek Sosial	31.254.000	31.254.000	31.254.000
5.01.2.20.5.05.01.0000	5	05	02	1.02	03	Penelitian dan Pengembangan Pendidikan dan Kebudayaan	31.254.000	31.254.000	31.254.000
5.01.2.20.5.05.01.0000	5	05	02	1.04		Pengembangan Inovasi dan Teknologi	154.673.000	154.673.000	154.673.000
5.01.2.20.5.05.01.0000	5	05	02	1.04	04	Sosialisasi dan Diseminasi Hasil-Hasil Kelitbangan	154.673.000	154.673.000	154.673.000
5.02.9.02.0.00.04.0000						BADAN PENGELOLA KEUANGAN DAN ASET	1.492.354.556.761	1.492.354.556.761	1.441.470.646.536
5.02.9.02.0.00.04.0000	5					UNSUR PENUNJANG URUSAN PEMERINTAHAN	1.492.354.556.761	1.492.354.556.761	1.441.470.646.536
5.02.9.02.0.00.04.0000	5	02				KEUANGAN	1.492.354.556.761	1.492.354.556.761	1.441.470.646.536

PROVINSI DI YOGYAKARTA
SINKRONISASI PROGRAM, KEGIATAN DAN SUB KEGIATAN PADA PERUBAHAN RKPD DAN PERUBAHAN PPAS
DENGAN PERATURAN DAERAH TENTANG PERUBAHAN APBD
TAHUN ANGGARAN 2022

Kode					Uraian	Perubahan RKPD (Rp)	Perubahan PPAS (Rp)	Perubahan APBD (Rp)
5.02.9.02.0.00.04.0000	5	02	01		PROGRAM PENUNJANG URUSAN PEMERINTAHAN DAERAH PROVINSI	99.177.573.862	99.177.573.862	99.531.442.578
5.02.9.02.0.00.04.0000	5	02	01	1.01	Perencanaan, Penganggaran, dan Evaluasi Kinerja Perangkat Daerah	75.118.000	75.118.000	75.118.000
5.02.9.02.0.00.04.0000	5	02	01	1.01 01	Penyusunan Dokumen Perencanaan Perangkat Daerah	23.138.000	23.138.000	23.138.000
5.02.9.02.0.00.04.0000	5	02	01	1.01 04	Koordinasi dan Penyusunan DPA-SKPD	33.973.000	33.973.000	33.973.000
5.02.9.02.0.00.04.0000	5	02	01	1.01 07	Evaluasi Kinerja Perangkat Daerah	18.007.000	18.007.000	18.007.000
5.02.9.02.0.00.04.0000	5	02	01	1.02	Administrasi Keuangan Perangkat Daerah	79.970.593.217	79.970.593.217	80.329.186.833
5.02.9.02.0.00.04.0000	5	02	01	1.02 01	Penyediaan Gaji dan Tunjangan ASN	79.707.437.217	79.707.437.217	80.066.030.833
5.02.9.02.0.00.04.0000	5	02	01	1.02 03	Pelaksanaan Penatausahaan dan Pengujian/Verifikasi Keuangan SKPD	235.200.000	235.200.000	235.200.000
5.02.9.02.0.00.04.0000	5	02	01	1.02 05	Koordinasi dan Penyusunan Laporan Keuangan Akhir Tahun SKPD	16.715.500	16.715.500	16.715.500
5.02.9.02.0.00.04.0000	5	02	01	1.02 07	Koordinasi dan Penyusunan Laporan Keuangan Bulanan/Triwulanan/Semesteran SKPD	11.240.500	11.240.500	11.240.500
5.02.9.02.0.00.04.0000	5	02	01	1.03	Administrasi Barang Milik Daerah pada Perangkat Daerah	94.920.000	94.920.000	94.920.000
5.02.9.02.0.00.04.0000	5	02	01	1.03 06	Penatausahaan Barang Milik Daerah pada SKPD	94.920.000	94.920.000	94.920.000
5.02.9.02.0.00.04.0000	5	02	01	1.06	Administrasi Umum Perangkat Daerah	1.816.094.000	1.816.094.000	1.816.094.000
5.02.9.02.0.00.04.0000	5	02	01	1.06 01	Penyediaan Komponen Instalasi Listrik/Penerangan Bangunan Kantor	122.997.000	122.997.000	122.997.000
5.02.9.02.0.00.04.0000	5	02	01	1.06 02	Penyediaan Peralatan dan Perlengkapan Kantor	419.078.000	419.078.000	419.078.000
5.02.9.02.0.00.04.0000	5	02	01	1.06 03	Penyediaan Peralatan Rumah Tangga	246.097.000	246.097.000	246.097.000
5.02.9.02.0.00.04.0000	5	02	01	1.06 04	Penyediaan Bahan Logistik Kantor	52.729.200	52.729.200	52.729.200
5.02.9.02.0.00.04.0000	5	02	01	1.06 05	Penyediaan Barang Cetak dan Penggandaan	338.970.800	338.970.800	308.970.800
5.02.9.02.0.00.04.0000	5	02	01	1.06 06	Penyediaan Bahan Bacaan dan Peraturan Perundang-undangan	48.792.000	48.792.000	48.792.000
5.02.9.02.0.00.04.0000	5	02	01	1.06 09	Penyelenggaraan Rapat Koordinasi dan Konsultasi SKPD	463.966.000	463.966.000	508.066.000
5.02.9.02.0.00.04.0000	5	02	01	1.06 10	Penatausahaan Arsip Dinamis pada SKPD	68.486.000	68.486.000	54.386.000
5.02.9.02.0.00.04.0000	5	02	01	1.06 11	Dukungan Pelaksanaan Sistem Pemerintahan Berbasis Elektronik pada SKPD	54.978.000	54.978.000	54.978.000
5.02.9.02.0.00.04.0000	5	02	01	1.07	Pengadaan Barang Milik Daerah Penunjang Urusan Pemerintah Daerah	4.464.361.610	4.464.361.610	4.459.636.710
5.02.9.02.0.00.04.0000	5	02	01	1.07 01	Pengadaan Kendaraan Perorangan Dinas atau Kendaraan Dinas Jabatan	636.290.000	636.290.000	636.290.000
5.02.9.02.0.00.04.0000	5	02	01	1.07 02	Pengadaan Kendaraan Dinas Operasional atau Lapangan	230.000.000	230.000.000	230.000.000

PROVINSI DI YOGYAKARTA
SINKRONISASI PROGRAM, KEGIATAN DAN SUB KEGIATAN PADA PERUBAHAN RKPD DAN PERUBAHAN PPAS
DENGAN PERATURAN DAERAH TENTANG PERUBAHAN APBD
TAHUN ANGGARAN 2022

Kode						Uraian	Perubahan RKPD (Rp)	Perubahan PPAS (Rp)	Perubahan APBD (Rp)
5.02.9.02.0.00.04.0000	5	02	01	1.07	05	Pengadaan Mebel	52.885.000	52.885.000	52.885.000
5.02.9.02.0.00.04.0000	5	02	01	1.07	06	Pengadaan Peralatan dan Mesin Lainnya	1.741.109.810	1.741.109.810	1.736.384.910
5.02.9.02.0.00.04.0000	5	02	01	1.07	09	Pengadaan Gedung Kantor atau Bangunan Lainnya	207.280.000	207.280.000	207.280.000
5.02.9.02.0.00.04.0000	5	02	01	1.07	10	Pengadaan Sarana dan Prasarana Gedung Kantor atau Bangunan Lainnya	1.546.796.800	1.546.796.800	1.546.796.800
5.02.9.02.0.00.04.0000	5	02	01	1.07	11	Pengadaan Sarana dan Prasarana Pendukung Gedung Kantor atau Bangunan Lainnya	50.000.000	50.000.000	50.000.000
5.02.9.02.0.00.04.0000	5	02	01	1.08		Penyediaan Jasa Penunjang Urusan Pemerintahan Daerah	8.511.668.746	8.511.668.746	8.511.668.746
5.02.9.02.0.00.04.0000	5	02	01	1.08	01	Penyediaan Jasa Surat Menyurat	36.977.000	36.977.000	36.977.000
5.02.9.02.0.00.04.0000	5	02	01	1.08	02	Penyediaan Jasa Komunikasi, Sumber Daya Air dan Listrik	3.631.337.946	3.631.337.946	3.631.337.946
5.02.9.02.0.00.04.0000	5	02	01	1.08	03	Penyediaan Jasa Peralatan dan Perlengkapan Kantor	445.055.000	445.055.000	445.055.000
5.02.9.02.0.00.04.0000	5	02	01	1.08	04	Penyediaan Jasa Pelayanan Umum Kantor	4.398.298.800	4.398.298.800	4.398.298.800
5.02.9.02.0.00.04.0000	5	02	01	1.09		Pemeliharaan Barang Milik Daerah Penunjang Urusan Pemerintahan Daerah	4.244.818.289	4.244.818.289	4.244.818.289
5.02.9.02.0.00.04.0000	5	02	01	1.09	01	Penyediaan Jasa Pemeliharaan, Biaya Pemeliharaan dan Pajak Kendaraan Perorangan Dinas atau Kendaraan Dinas Jabatan	9.590.000	9.590.000	9.590.000
5.02.9.02.0.00.04.0000	5	02	01	1.09	02	Penyediaan Jasa Pemeliharaan, Biaya Pemeliharaan, Pajak dan Perizinan Kendaraan Dinas Operasional atau Lapangan	809.022.289	809.022.289	809.022.289
5.02.9.02.0.00.04.0000	5	02	01	1.09	06	Pemeliharaan Peralatan dan Mesin Lainnya	1.391.510.000	1.391.510.000	1.391.510.000
5.02.9.02.0.00.04.0000	5	02	01	1.09	09	Pemeliharaan/Rehabilitasi Gedung Kantor dan Bangunan Lainnya	1.406.625.000	1.406.625.000	1.406.625.000
5.02.9.02.0.00.04.0000	5	02	01	1.09	10	Pemeliharaan/Rehabilitasi Sarana dan Prasarana Gedung Kantor atau Bangunan Lainnya	628.071.000	628.071.000	628.071.000
5.02.9.02.0.00.04.0000	5	02	02			PROGRAM PENGELOLAAN KEUANGAN DAERAH	1.378.312.716.063	1.378.312.716.063	1.326.817.617.122
5.02.9.02.0.00.04.0000	5	02	02	1.01		Koordinasi dan Penyusunan Rencana Anggaran Daerah	3.778.516.000	3.778.516.000	3.724.996.000
5.02.9.02.0.00.04.0000	5	02	02	1.01	01	Koordinasi dan Penyusunan KUA dan PPAS	357.190.000	357.190.000	357.190.000
5.02.9.02.0.00.04.0000	5	02	02	1.01	02	Koordinasi dan Penyusunan Perubahan KUA dan Perubahan PPAS	357.190.000	357.190.000	357.190.000
5.02.9.02.0.00.04.0000	5	02	02	1.01	03	Koordinasi, Penyusunan dan Verifikasi RKA-SKPD	26.793.000	26.793.000	26.793.000
5.02.9.02.0.00.04.0000	5	02	02	1.01	04	Koordinasi, Penyusunan dan Verifikasi Perubahan RKA-SKPD	29.368.000	29.368.000	29.368.000

PROVINSI DI YOGYAKARTA
SINKRONISASI PROGRAM, KEGIATAN DAN SUB KEGIATAN PADA PERUBAHAN RKPD DAN PERUBAHAN PPAS
DENGAN PERATURAN DAERAH TENTANG PERUBAHAN APBD
TAHUN ANGGARAN 2022

Kode						Uraian	Perubahan RKPD (Rp)	Perubahan PPAS (Rp)	Perubahan APBD (Rp)
5.02.9.02.0.00.04.0000	5	02	02	1.01	05	Koordinasi, Penyusunan dan Verifikasi DPA- SKPD	670.859.000	670.859.000	644.299.000
5.02.9.02.0.00.04.0000	5	02	02	1.01	07	Koordinasi dan Penyusunan Peraturan Daerah tentang APBD dan Peraturan Kepala Daerah tentang Penjabaran APBD	1.160.543.000	1.160.543.000	1.160.543.000
5.02.9.02.0.00.04.0000	5	02	02	1.01	08	Koordinasi dan Penyusunan Peraturan Daerah tentang Perubahan APBD dan Peraturan Kepala Daerah tentang Penjabaran Perubahan APBD	1.042.263.000	1.042.263.000	1.015.303.000
5.02.9.02.0.00.04.0000	5	02	02	1.01	09	Koordinasi dan Penyusunan Regulasi serta Kebijakan Bidang Anggaran	134.310.000	134.310.000	134.310.000
5.02.9.02.0.00.04.0000	5	02	02	1.02		Pembinaan Pengelolaan Keuangan Daerah Kabupaten/Kota	513.534.000	513.534.000	513.534.000
5.02.9.02.0.00.04.0000	5	02	02	1.02	02	Evaluasi Rancangan Peraturan Daerah tentang APBD Kabupaten/Kota dan Rancangan Peraturan Kepala Daerah tentang Penjabaran APBD Kabupaten/Kota	168.625.000	168.625.000	168.625.000
5.02.9.02.0.00.04.0000	5	02	02	1.02	03	Evaluasi Rancangan Peraturan Daerah tentang Perubahan APBD Kabupaten/Kota dan Rancangan Peraturan Kepala Daerah tentang Penjabaran Perubahan APBD Kabupaten/Kota	167.240.000	167.240.000	167.240.000
5.02.9.02.0.00.04.0000	5	02	02	1.02	04	Evaluasi Rancangan Peraturan Daerah tentang Pertanggungjawaban Pelaksanaan APBD Kabupaten/Kota dan Rancangan Peraturan Kepala Daerah tentang Penjabaran Pertanggungjawaban Pelaksanaan APBD Kabupaten/Kota	172.605.000	172.605.000	172.605.000
5.02.9.02.0.00.04.0000	5	02	02	1.02	12	Koordinasi dan Penyusunan Laporan Keuangan Pemerintah Daerah Konsolidasian Provinsi dan Kabupaten/Kota dan Statistik Keuangan Pemerintahan Daerah	5.064.000	5.064.000	5.064.000
5.02.9.02.0.00.04.0000	5	02	02	1.03		Koordinasi dan Pengelolaan Perbendaharaan Daerah	458.088.000	458.088.000	338.088.000
5.02.9.02.0.00.04.0000	5	02	02	1.03	07	Koordinasi dan Penyusunan Laporan Realisasi Penerimaan dan Pengeluaran Kas Daerah, Laporan Aliran Kas, dan Pelaksanaan Pemungutan/Pemotongan dan Penyetoran Perhitungan Fihak Ketiga (PFK)	118.090.000	118.090.000	98.090.000
5.02.9.02.0.00.04.0000	5	02	02	1.03	09	Rekonsiliasi Data Penerimaan dan Pengeluaran Kas Serta Pemungutan dan Pemotongan Atas SP2D dengan Instansi Terkait	339.998.000	339.998.000	239.998.000
5.02.9.02.0.00.04.0000	5	02	02	1.04		Koordinasi dan Pelaksanaan Akuntansi dan Pelaporan Keuangan Daerah	817.406.500	817.406.500	892.406.500

PROVINSI DI YOGYAKARTA
SINKRONISASI PROGRAM, KEGIATAN DAN SUB KEGIATAN PADA PERUBAHAN RKPD DAN PERUBAHAN PPAS
DENGAN PERATURAN DAERAH TENTANG PERUBAHAN APBD
TAHUN ANGGARAN 2022

Kode						Uraian	Perubahan RKPD (Rp)	Perubahan PPAS (Rp)	Perubahan APBD (Rp)
5.02.9.02.0.00.04.0000	5	02	02	1.04	03	Koordinasi Penyusunan Laporan Pertanggungjawaban Pelaksanaan APBD Bulanan, Triwulanan dan Semesteran	115.643.000	115.643.000	115.643.000
5.02.9.02.0.00.04.0000	5	02	02	1.04	04	Konsolidasi Laporan Keuangan SKPD, BLUD dan Laporan Keuangan Pemerintah Daerah	23.495.000	23.495.000	23.495.000
5.02.9.02.0.00.04.0000	5	02	02	1.04	05	Koordinasi dan Penyusunan Rancangan Peraturan Daerah tentang Pertanggungjawaban Pelaksanaan APBD Provinsi dan Rancangan Peraturan Kepala Daerah tentang Penjabaran Pertanggungjawaban Pelaksanaan APBD Provinsi	424.305.750	424.305.750	424.305.750
5.02.9.02.0.00.04.0000	5	02	02	1.04	06	Penyusunan Tanggapan/Tindak Lanjut terhadap LHP BPK atas Laporan Pertanggungjawaban Pelaksanaan APBD	4.975.000	4.975.000	4.975.000
5.02.9.02.0.00.04.0000	5	02	02	1.04	07	Koordinasi, Sinkronisasi, dan Penyelesaian Tuntutan Perbendaharaan dan Tuntutan Kerugian Daerah	8.871.000	8.871.000	8.871.000
5.02.9.02.0.00.04.0000	5	02	02	1.04	10	Penyusunan Sistem dan Prosedur Akuntansi dan Pelaporan Keuangan Pemerintah Daerah	158.081.250	158.081.250	233.081.250
5.02.9.02.0.00.04.0000	5	02	02	1.04	11	Pembinaan Akuntansi, Pelaporan dan Pertanggungjawaban Pemerintah Provinsi	48.419.000	48.419.000	48.419.000
5.02.9.02.0.00.04.0000	5	02	02	1.04	12	Pembinaan Pengelolaan Keuangan BLUD Provinsi	33.616.500	33.616.500	33.616.500
5.02.9.02.0.00.04.0000	5	02	02	1.05		Penunjang Urusan Kewenangan Pengelolaan Keuangan Daerah	1.372.745.171.563	1.372.745.171.563	1.321.348.592.622
5.02.9.02.0.00.04.0000	5	02	02	1.05	02	Analisis Investasi Pemerintah Daerah	1.211.028.500	1.211.028.500	1.211.028.500
5.02.9.02.0.00.04.0000	5	02	02	1.05	08	Analisis Perencanaan dan Penyaluran Bantuan Keuangan	538.288.186.324	538.288.186.324	475.888.278.099
5.02.9.02.0.00.04.0000	5	02	02	1.05	09	Pengelolaan Dana Darurat dan Mendesak	44.417.958.710	44.417.958.710	46.582.052.344
5.02.9.02.0.00.04.0000	5	02	02	1.05	10	Pengelolaan Dana bagi Hasil Provinsi	788.827.998.029	788.827.998.029	797.667.233.679
5.02.9.02.0.00.04.0000	5	02	03			PROGRAM PENGELOLAAN BARANG MILIK DAERAH	4.500.127.500	4.500.127.500	4.545.127.500
5.02.9.02.0.00.04.0000	5	02	03	1.01		Pengelolaan Barang Milik Daerah	4.500.127.500	4.500.127.500	4.545.127.500
5.02.9.02.0.00.04.0000	5	02	03	1.01	01	Penyusunan Standar Harga	382.640.000	382.640.000	382.640.000
5.02.9.02.0.00.04.0000	5	02	03	1.01	03	Penyusunan Rencana Kebutuhan Barang Milik Daerah	76.211.000	76.211.000	76.211.000
5.02.9.02.0.00.04.0000	5	02	03	1.01	05	Penatausahaan Barang Milik Daerah	233.362.000	233.362.000	233.362.000
5.02.9.02.0.00.04.0000	5	02	03	1.01	07	Pengamanan Barang Milik Daerah	2.938.439.500	2.938.439.500	2.983.439.500
5.02.9.02.0.00.04.0000	5	02	03	1.01	08	Penilaian Barang Milik Daerah	576.062.000	576.062.000	576.062.000
5.02.9.02.0.00.04.0000	5	02	03	1.01	10	Optimalisasi Penggunaan, Pemanfaatan, Pemindahtanganan, Pemusnahan, dan Penghapusan Barang Milik Daerah	293.413.000	293.413.000	293.413.000

PROVINSI DI YOGYAKARTA
SINKRONISASI PROGRAM, KEGIATAN DAN SUB KEGIATAN PADA PERUBAHAN RKPD DAN PERUBAHAN PPAS
DENGAN PERATURAN DAERAH TENTANG PERUBAHAN APBD
TAHUN ANGGARAN 2022

Kode					Uraian	Perubahan RKPD (Rp)	Perubahan PPAS (Rp)	Perubahan APBD (Rp)	
5.02.9.02.0.00.04.0000	5	02	04		PROGRAM PENGELOLAAN PENDAPATAN DAERAH	10.364.139.336	10.364.139.336	10.576.459.336	
5.02.9.02.0.00.04.0000	5	02	04	1.01	Kegiatan Pengelolaan Pendapatan Daerah	10.364.139.336	10.364.139.336	10.576.459.336	
5.02.9.02.0.00.04.0000	5	02	04	1.01	01	Perencanaan Pengelolaan Pajak Daerah	1.957.969.000	1.957.969.000	1.957.969.000
5.02.9.02.0.00.04.0000	5	02	04	1.01	02	Analisa dan Pengembangan Pajak Daerah, serta Penyusunan Kebijakan Pajak Daerah.	96.076.000	96.076.000	96.076.000
5.02.9.02.0.00.04.0000	5	02	04	1.01	03	Penyuluhan dan Penyebarluasan Kebijakan Pajak Daerah	573.436.000	573.436.000	573.436.000
5.02.9.02.0.00.04.0000	5	02	04	1.01	05	Pendataan dan Pendaftaran Objek Pajak Daerah	2.414.770.336	2.414.770.336	2.222.333.400
5.02.9.02.0.00.04.0000	5	02	04	1.01	08	Pelayanan dan Konsultasi Pajak Daerah	5.321.888.000	5.321.888.000	5.726.644.936
5.03.4.01.0.00.01.0000					BADAN KEPEGAWAIAN DAERAH	31.529.337.257	31.529.337.257	31.713.477.434	
5.03.4.01.0.00.01.0000	4				UNSUR PENDUKUNG URUSAN PEMERINTAHAN	1.017.710.000	1.017.710.000	1.082.710.000	
5.03.4.01.0.00.01.0000	4	01			SEKRETARIAT DAERAH	1.017.710.000	1.017.710.000	1.082.710.000	
5.03.4.01.0.00.01.0000	4	01	10		PROGRAM PENYELENGGARAAN KEISTIMEWAAN URUSAN KELEMBAGAAN DAN KETATALAKSANAAN	1.017.710.000	1.017.710.000	1.082.710.000	
5.03.4.01.0.00.01.0000	4	01	10	1.02	Peningkatan Budaya Pemerintahan	296.729.000	296.729.000	361.729.000	
5.03.4.01.0.00.01.0000	4	01	10	1.02	01	Implementasi Budaya Pemerintahan DIY	296.729.000	296.729.000	361.729.000
5.03.4.01.0.00.01.0000	4	01	10	1.09	Peningkatan Kapasitas Kelembagaan Keistimewaan	720.981.000	720.981.000	720.981.000	
5.03.4.01.0.00.01.0000	4	01	10	1.09	01	Penyelenggaraan Diklat Keistimewaan bagi Aparatur	720.981.000	720.981.000	720.981.000
5.03.4.01.0.00.01.0000	5				UNSUR PENUNJANG URUSAN PEMERINTAHAN	30.511.627.257	30.511.627.257	30.630.767.434	
5.03.4.01.0.00.01.0000	5	03			KEPEGAWAIAN	30.511.627.257	30.511.627.257	30.630.767.434	
5.03.4.01.0.00.01.0000	5	03	01		PROGRAM PENUNJANG URUSAN PEMERINTAHAN DAERAH PROVINSI	19.431.684.757	19.431.684.757	19.474.152.934	
5.03.4.01.0.00.01.0000	5	03	01	1.01	Perencanaan, Penganggaran, dan Evaluasi Kinerja Perangkat Daerah	126.654.500	126.654.500	126.654.500	
5.03.4.01.0.00.01.0000	5	03	01	1.01	01	Penyusunan Dokumen Perencanaan Perangkat Daerah	92.960.500	92.960.500	92.960.500
5.03.4.01.0.00.01.0000	5	03	01	1.01	04	Koordinasi dan Penyusunan DPA- SKPD	6.703.000	6.703.000	6.703.000
5.03.4.01.0.00.01.0000	5	03	01	1.01	07	Evaluasi Kinerja Perangkat Daerah	26.991.000	26.991.000	26.991.000
5.03.4.01.0.00.01.0000	5	03	01	1.02	Administrasi Keuangan Perangkat Daerah	15.020.378.657	15.020.378.657	15.047.521.234	
5.03.4.01.0.00.01.0000	5	03	01	1.02	01	Penyediaan Gaji dan Tunjangan ASN	14.955.053.657	14.955.053.657	14.982.196.234
5.03.4.01.0.00.01.0000	5	03	01	1.02	03	Pelaksanaan Penatausahaan dan Pengujian/Verifikasi Keuangan SKPD	46.097.000	46.097.000	46.097.000
5.03.4.01.0.00.01.0000	5	03	01	1.02	05	Koordinasi dan Penyusunan Laporan Keuangan Akhir Tahun SKPD	3.180.000	3.180.000	3.180.000

PROVINSI DI YOGYAKARTA
SINKRONISASI PROGRAM, KEGIATAN DAN SUB KEGIATAN PADA PERUBAHAN RKPD DAN PERUBAHAN PPAS
DENGAN PERATURAN DAERAH TENTANG PERUBAHAN APBD
TAHUN ANGGARAN 2022

Kode						Uraian	Perubahan RKPD (Rp)	Perubahan PPAS (Rp)	Perubahan APBD (Rp)
5.03.4.01.0.00.01.0000	5	03	01	1.02	07	Koordinasi dan Penyusunan Laporan Keuangan Bulanan/Triwulanan/Semesteran SKPD	16.048.000	16.048.000	16.048.000
5.03.4.01.0.00.01.0000	5	03	01	1.03		Administrasi Barang Milik Daerah pada Perangkat Daerah	22.500.000	22.500.000	22.500.000
5.03.4.01.0.00.01.0000	5	03	01	1.03	06	Penatausahaan Barang Milik Daerah pada SKPD	22.500.000	22.500.000	22.500.000
5.03.4.01.0.00.01.0000	5	03	01	1.06		Administrasi Umum Perangkat Daerah	1.142.464.250	1.142.464.250	1.142.464.250
5.03.4.01.0.00.01.0000	5	03	01	1.06	01	Penyediaan Komponen Instalasi Listrik/Penerangan Bangunan Kantor	32.593.000	32.593.000	32.593.000
5.03.4.01.0.00.01.0000	5	03	01	1.06	02	Penyediaan Peralatan dan Perlengkapan Kantor	56.370.000	56.370.000	56.370.000
5.03.4.01.0.00.01.0000	5	03	01	1.06	03	Penyediaan Peralatan Rumah Tangga	59.436.000	59.436.000	59.436.000
5.03.4.01.0.00.01.0000	5	03	01	1.06	05	Penyediaan Barang Cetak dan Penggandaan	87.737.250	87.737.250	87.737.250
5.03.4.01.0.00.01.0000	5	03	01	1.06	06	Penyediaan Bahan Bacaan dan Peraturan Perundang-undangan	6.480.000	6.480.000	6.480.000
5.03.4.01.0.00.01.0000	5	03	01	1.06	09	Penyelenggaraan Rapat Koordinasi dan Konsultasi SKPD	899.848.000	899.848.000	899.848.000
5.03.4.01.0.00.01.0000	5	03	01	1.07		Pengadaan Barang Milik Daerah Penunjang Urusan Pemerintah Daerah	84.398.000	84.398.000	84.398.000
5.03.4.01.0.00.01.0000	5	03	01	1.07	10	Pengadaan Sarana dan Prasarana Gedung Kantor atau Bangunan Lainnya	84.398.000	84.398.000	84.398.000
5.03.4.01.0.00.01.0000	5	03	01	1.08		Penyediaan Jasa Penunjang Urusan Pemerintahan Daerah	1.154.067.450	1.154.067.450	1.167.067.450
5.03.4.01.0.00.01.0000	5	03	01	1.08	01	Penyediaan Jasa Surat Menyurat	26.342.000	26.342.000	26.342.000
5.03.4.01.0.00.01.0000	5	03	01	1.08	02	Penyediaan Jasa Komunikasi, Sumber Daya Air dan Listrik	421.413.850	421.413.850	434.413.850
5.03.4.01.0.00.01.0000	5	03	01	1.08	04	Penyediaan Jasa Pelayanan Umum Kantor	706.311.600	706.311.600	706.311.600
5.03.4.01.0.00.01.0000	5	03	01	1.09		Pemeliharaan Barang Milik Daerah Penunjang Urusan Pemerintahan Daerah	1.881.221.900	1.881.221.900	1.883.547.500
5.03.4.01.0.00.01.0000	5	03	01	1.09	01	Penyediaan Jasa Pemeliharaan, Biaya Pemeliharaan dan Pajak Kendaraan Perorangan Dinas atau Kendaraan Dinas Jabatan	10.664.000	10.664.000	10.848.500
5.03.4.01.0.00.01.0000	5	03	01	1.09	02	Penyediaan Jasa Pemeliharaan, Biaya Pemeliharaan, Pajak dan Perizinan Kendaraan Dinas Operasional atau Lapangan	181.444.000	181.444.000	181.444.000
5.03.4.01.0.00.01.0000	5	03	01	1.09	06	Pemeliharaan Peralatan dan Mesin Lainnya	250.825.900	250.825.900	252.967.000
5.03.4.01.0.00.01.0000	5	03	01	1.09	09	Pemeliharaan/Rehabilitasi Gedung Kantor dan Bangunan Lainnya	1.238.388.000	1.238.388.000	1.238.388.000

PROVINSI DI YOGYAKARTA
SINKRONISASI PROGRAM, KEGIATAN DAN SUB KEGIATAN PADA PERUBAHAN RKPD DAN PERUBAHAN PPAS
DENGAN PERATURAN DAERAH TENTANG PERUBAHAN APBD
TAHUN ANGGARAN 2022

Kode						Uraian	Perubahan RKPD (Rp)	Perubahan PPAS (Rp)	Perubahan APBD (Rp)
5.03.4.01.0.00.01.0000	5	03	01	1.09	10	Pemeliharaan/Rehabilitasi Sarana dan Prasarana Gedung Kantor atau Bangunan Lainnya	199.900.000	199.900.000	199.900.000
5.03.4.01.0.00.01.0000	5	03	02			PROGRAM KEPEGAWAIAN DAERAH	11.079.942.500	11.079.942.500	11.156.614.500
5.03.4.01.0.00.01.0000	5	03	02	1.01		Pengadaan, Pemberhentian dan Informasi Kepegawaian ASN	2.498.119.000	2.498.119.000	2.498.119.000
5.03.4.01.0.00.01.0000	5	03	02	1.01	02	Penyusunan Rencana Kebutuhan, Jenis dan Jumlah Jabatan untuk Pelaksanaan Pengadaan ASN	91.249.000	91.249.000	91.249.000
5.03.4.01.0.00.01.0000	5	03	02	1.01	03	Koordinasi dan Fasilitas Pengadaan PNS dan PPPK	1.302.761.000	1.302.761.000	1.302.761.000
5.03.4.01.0.00.01.0000	5	03	02	1.01	06	Koordinasi Pelaksanaan Administrasi Pemberhentian	328.642.000	328.642.000	328.642.000
5.03.4.01.0.00.01.0000	5	03	02	1.01	10	Pengelolaan Sistem Informasi Kepegawaian	464.957.500	464.957.500	464.957.500
5.03.4.01.0.00.01.0000	5	03	02	1.01	11	Pengelolaan Data Kepegawaian	310.509.500	310.509.500	310.509.500
5.03.4.01.0.00.01.0000	5	03	02	1.02		Mutasi dan Promosi ASN	1.266.333.250	1.266.333.250	1.266.333.250
5.03.4.01.0.00.01.0000	5	03	02	1.02	01	Pengelolaan Mutasi ASN	231.761.000	231.761.000	231.761.000
5.03.4.01.0.00.01.0000	5	03	02	1.02	02	Pengelolaan Kenaikan Pangkat ASN	281.261.500	281.261.500	281.261.500
5.03.4.01.0.00.01.0000	5	03	02	1.02	03	Pengelolaan Promosi ASN	753.310.750	753.310.750	753.310.750
5.03.4.01.0.00.01.0000	5	03	02	1.03		Pengembangan Kompetensi ASN	6.874.263.750	6.874.263.750	6.950.935.750
5.03.4.01.0.00.01.0000	5	03	02	1.03	02	Pengelolaan Assessment Center	938.358.500	938.358.500	1.015.030.500
5.03.4.01.0.00.01.0000	5	03	02	1.03	03	Pengelolaan Administrasi Diklat dan Sertifikasi ASN	236.968.000	236.968.000	236.968.000
5.03.4.01.0.00.01.0000	5	03	02	1.03	04	Pengelolaan Pendidikan Lanjutan ASN	3.546.803.000	3.546.803.000	3.546.803.000
5.03.4.01.0.00.01.0000	5	03	02	1.03	05	Koordinasi dan Kerjasama Pelaksanaan Diklat	2.000.651.750	2.000.651.750	2.000.651.750
5.03.4.01.0.00.01.0000	5	03	02	1.03	10	Fasilitasi Sertifikasi Fungsional ASN	40.150.000	40.150.000	40.150.000
5.03.4.01.0.00.01.0000	5	03	02	1.03	13	Pembinaan Jabatan Fungsional ASN	111.332.500	111.332.500	111.332.500
5.03.4.01.0.00.01.0000	5	03	02	1.04		Penilaian dan Evaluasi Kinerja Aparatur	441.226.500	441.226.500	441.226.500
5.03.4.01.0.00.01.0000	5	03	02	1.04	02	Pelaksanaan Penilaian dan Evaluasi Kinerja Aparatur	38.771.500	38.771.500	38.771.500
5.03.4.01.0.00.01.0000	5	03	02	1.04	04	Pengelolaan Pemberian Penghargaan Bagi Pegawai	238.690.500	238.690.500	238.690.500
5.03.4.01.0.00.01.0000	5	03	02	1.04	05	Pengelolaan Tanda Jasa Bagi Pegawai	21.084.500	21.084.500	21.084.500
5.03.4.01.0.00.01.0000	5	03	02	1.04	07	Pembinaan Disiplin ASN	135.076.500	135.076.500	135.076.500
5.03.4.01.0.00.01.0000	5	03	02	1.04	08	Pengelolaan Penyelesaian Pelanggaran Disiplin ASN	7.603.500	7.603.500	7.603.500
5.04.4.01.0.00.01.0000						BADAN PENDIDIKAN DAN PELATIHAN	29.477.582.717	29.477.582.717	29.468.038.717
5.04.4.01.0.00.01.0000	4					UNSUR PENDUKUNG URUSAN PEMERINTAHAN	2.039.080.000	2.039.080.000	1.980.245.000
5.04.4.01.0.00.01.0000	4	01				SEKRETARIAT DAERAH	2.039.080.000	2.039.080.000	1.980.245.000

PROVINSI DI YOGYAKARTA
SINKRONISASI PROGRAM, KEGIATAN DAN SUB KEGIATAN PADA PERUBAHAN RKPD DAN PERUBAHAN PPAS
DENGAN PERATURAN DAERAH TENTANG PERUBAHAN APBD
TAHUN ANGGARAN 2022

Kode					Uraian	Perubahan RKPD (Rp)	Perubahan PPAS (Rp)	Perubahan APBD (Rp)	
5.04.4.01.0.00.01.0000	4	01	10		PROGRAM PENYELENGGARAAN KEISTIMEWAAN URUSAN KELEMBAGAAN DAN KETATALAKSANAAN	2.039.080.000	2.039.080.000	1.980.245.000	
5.04.4.01.0.00.01.0000	4	01	10	1.09	Peningkatan Kapasitas Kelembagaan Keistimewaan	2.039.080.000	2.039.080.000	1.980.245.000	
5.04.4.01.0.00.01.0000	4	01	10	1.09	01	Penyelenggaraan Diklat Keistimewaan bagi Aparatur	2.039.080.000	2.039.080.000	1.980.245.000
5.04.4.01.0.00.01.0000	5				UNSUR PENUNJANG URUSAN PEMERINTAHAN	27.438.502.717	27.438.502.717	27.487.793.717	
5.04.4.01.0.00.01.0000	5	04			PENDIDIKAN DAN PELATIHAN	27.438.502.717	27.438.502.717	27.487.793.717	
5.04.4.01.0.00.01.0000	5	04	01		PROGRAM PENUNJANG URUSAN PEMERINTAHAN DAERAH PROVINSI	16.377.728.217	16.377.728.217	16.507.670.747	
5.04.4.01.0.00.01.0000	5	04	01	1.01	Perencanaan, Penganggaran, dan Evaluasi Kinerja Perangkat Daerah	70.889.750	70.889.750	70.889.750	
5.04.4.01.0.00.01.0000	5	04	01	1.01	01	Penyusunan Dokumen Perencanaan Perangkat Daerah	31.329.500	31.329.500	31.329.500
5.04.4.01.0.00.01.0000	5	04	01	1.01	04	Koordinasi dan Penyusunan DPA-SKPD	18.113.750	18.113.750	18.113.750
5.04.4.01.0.00.01.0000	5	04	01	1.01	07	Evaluasi Kinerja Perangkat Daerah	21.446.500	21.446.500	21.446.500
5.04.4.01.0.00.01.0000	5	04	01	1.02	Administrasi Keuangan Perangkat Daerah	10.471.688.667	10.471.688.667	10.479.299.397	
5.04.4.01.0.00.01.0000	5	04	01	1.02	01	Penyediaan Gaji dan Tunjangan ASN	10.409.827.667	10.409.827.667	10.417.438.397
5.04.4.01.0.00.01.0000	5	04	01	1.02	03	Pelaksanaan Penatausahaan dan Pengujian/Verifikasi Keuangan SKPD	43.200.000	43.200.000	43.200.000
5.04.4.01.0.00.01.0000	5	04	01	1.02	05	Koordinasi dan Penyusunan Laporan Keuangan Akhir Tahun SKPD	5.211.000	5.211.000	5.211.000
5.04.4.01.0.00.01.0000	5	04	01	1.02	07	Koordinasi dan Penyusunan Laporan Keuangan Bulanan/Triwulanan/Semesteran SKPD	13.450.000	13.450.000	13.450.000
5.04.4.01.0.00.01.0000	5	04	01	1.03	Administrasi Barang Milik Daerah pada Perangkat Daerah	15.000.000	15.000.000	15.000.000	
5.04.4.01.0.00.01.0000	5	04	01	1.03	06	Penatausahaan Barang Milik Daerah pada SKPD	15.000.000	15.000.000	15.000.000
5.04.4.01.0.00.01.0000	5	04	01	1.05	Administrasi Kepegawaian Perangkat Daerah	147.341.250	147.341.250	147.341.250	
5.04.4.01.0.00.01.0000	5	04	01	1.05	05	Monitoring, Evaluasi, dan Penilaian Kinerja Pegawai	42.217.000	42.217.000	42.217.000
5.04.4.01.0.00.01.0000	5	04	01	1.05	09	Pendidikan dan Pelatihan Pegawai Berdasarkan Tugas dan Fungsi	105.124.250	105.124.250	105.124.250
5.04.4.01.0.00.01.0000	5	04	01	1.06	Administrasi Umum Perangkat Daerah	881.993.750	881.993.750	881.993.750	
5.04.4.01.0.00.01.0000	5	04	01	1.06	01	Penyediaan Komponen Instalasi Listrik/Penerangan Bangunan Kantor	45.000.000	45.000.000	45.000.000
5.04.4.01.0.00.01.0000	5	04	01	1.06	02	Penyediaan Peralatan dan Perlengkapan Kantor	39.633.500	39.633.500	39.633.500
5.04.4.01.0.00.01.0000	5	04	01	1.06	03	Penyediaan Peralatan Rumah Tangga	15.000.000	15.000.000	15.000.000
5.04.4.01.0.00.01.0000	5	04	01	1.06	05	Penyediaan Barang Cetak dan Penggandaan	35.000.000	35.000.000	35.000.000

PROVINSI DI YOGYAKARTA
SINKRONISASI PROGRAM, KEGIATAN DAN SUB KEGIATAN PADA PERUBAHAN RKPD DAN PERUBAHAN PPAS
DENGAN PERATURAN DAERAH TENTANG PERUBAHAN APBD
TAHUN ANGGARAN 2022

Kode					Uraian	Perubahan RKPD (Rp)	Perubahan PPAS (Rp)	Perubahan APBD (Rp)
5.04.4.01.0.00.01.0000	5	04	01	1.06 09	Penyelenggaraan Rapat Koordinasi dan Konsultasi SKPD	667.087.750	667.087.750	667.087.750
5.04.4.01.0.00.01.0000	5	04	01	1.06 11	Dukungan Pelaksanaan Sistem Pemerintahan Berbasis Elektronik pada SKPD	80.272.500	80.272.500	80.272.500
5.04.4.01.0.00.01.0000	5	04	01	1.07	Pengadaan Barang Milik Daerah Penunjang Urusan Pemerintah Daerah	857.944.800	857.944.800	1.000.566.600
5.04.4.01.0.00.01.0000	5	04	01	1.07 05	Pengadaan Mebel	121.134.000	121.134.000	121.134.000
5.04.4.01.0.00.01.0000	5	04	01	1.07 06	Pengadaan Peralatan dan Mesin Lainnya	736.810.800	736.810.800	879.432.600
5.04.4.01.0.00.01.0000	5	04	01	1.08	Penyediaan Jasa Penunjang Urusan Pemerintahan Daerah	2.026.658.250	2.026.658.250	2.026.658.250
5.04.4.01.0.00.01.0000	5	04	01	1.08 01	Penyediaan Jasa Surat Menyurat	5.000.000	5.000.000	5.000.000
5.04.4.01.0.00.01.0000	5	04	01	1.08 02	Penyediaan Jasa Komunikasi, Sumber Daya Air dan Listrik	735.065.150	735.065.150	735.065.150
5.04.4.01.0.00.01.0000	5	04	01	1.08 04	Penyediaan Jasa Pelayanan Umum Kantor	1.286.593.100	1.286.593.100	1.286.593.100
5.04.4.01.0.00.01.0000	5	04	01	1.09	Pemeliharaan Barang Milik Daerah Penunjang Urusan Pemerintahan Daerah	1.906.211.750	1.906.211.750	1.885.921.750
5.04.4.01.0.00.01.0000	5	04	01	1.09 02	Penyediaan Jasa Pemeliharaan, Biaya Pemeliharaan, Pajak dan Perizinan Kendaraan Dinas Operasional atau Lapangan	165.000.000	165.000.000	165.000.000
5.04.4.01.0.00.01.0000	5	04	01	1.09 05	Pemeliharaan Mebel	8.050.000	8.050.000	8.050.000
5.04.4.01.0.00.01.0000	5	04	01	1.09 09	Pemeliharaan/Rehabilitasi Gedung Kantor dan Bangunan Lainnya	1.541.211.750	1.541.211.750	1.520.921.750
5.04.4.01.0.00.01.0000	5	04	01	1.09 10	Pemeliharaan/Rehabilitasi Sarana dan Prasarana Gedung Kantor atau Bangunan Lainnya	191.950.000	191.950.000	191.950.000
5.04.4.01.0.00.01.0000	5	04	02		PROGRAM PENGEMBANGAN SUMBER DAYA MANUSIA	11.060.774.500	11.060.774.500	10.980.122.970
5.04.4.01.0.00.01.0000	5	04	02	1.01	Pengembangan Kompetensi Teknis	1.143.297.000	1.143.297.000	1.143.297.000
5.04.4.01.0.00.01.0000	5	04	02	1.01 02	Penyusunan Standar Perangkat Pembelajaran Pemerintahan Dalam Negeri Kompetensi Teknis umum, Inti, dan Pilihan bagi Jabatan Administrasi Penyelenggara Urusan Pemerintahan Konkuren, Perangkat Daerah Penunjang, dan Urusan Pemerintahan Umum	138.971.000	138.971.000	138.971.000
5.04.4.01.0.00.01.0000	5	04	02	1.01 03	Penyelenggaraan Pengembangan Kompetensi Teknis Umum, Inti, dan Pilihan Bagi Jabatan Administrasi Penyelenggara Urusan Pemerintahan Konkuren, Perangkat Daerah Penunjang, dan Urusan Pemerintahan Umum	1.004.326.000	1.004.326.000	1.004.326.000
5.04.4.01.0.00.01.0000	5	04	02	1.02	Sertifikasi, Kelembagaan, Pengembangan Kompetensi Manajerial dan Fungsional	9.917.477.500	9.917.477.500	9.836.825.970

PROVINSI DI YOGYAKARTA
SINKRONISASI PROGRAM, KEGIATAN DAN SUB KEGIATAN PADA PERUBAHAN RKPD DAN PERUBAHAN PPAS
DENGAN PERATURAN DAERAH TENTANG PERUBAHAN APBD
TAHUN ANGGARAN 2022

Kode						Uraian	Perubahan RKPD (Rp)	Perubahan PPAS (Rp)	Perubahan APBD (Rp)
5.04.4.01.0.00.01.0000	5	04	02	1.02	01	Penyusunan Kebijakan Teknis dan Rencana Sertifikasi Kompetensi, Pengelolaan Kelembagaan, Tenaga Pengembang Kompetensi, Sumber Belajar, Kerjasama, Pengembangan Kompetensi Pimpinan Daerah, Jabatan Pimpinan Tinggi, Kepemimpinan dan Prajabatan, Sertajabatan Fungsional	674.250.000	674.250.000	674.250.000
5.04.4.01.0.00.01.0000	5	04	02	1.02	04	Pengelolaan Kelembagaan, Tenaga Pengembang Kompetensi, dan Sumber Belajar	115.356.000	115.356.000	115.356.000
5.04.4.01.0.00.01.0000	5	04	02	1.02	05	Pelaksanaan Kerjasama Antar Lembaga	146.889.500	146.889.500	146.889.500
5.04.4.01.0.00.01.0000	5	04	02	1.02	07	Penyelenggaraan Pengembangan Kompetensi bagi Pimpinan Daerah, Jabatan Pimpinan Tinggi, Jabatan Fungsional, Kepemimpinan, dan Prajabatan	8.980.982.000	8.980.982.000	8.900.330.470
5.06.5.07.2.22.01.0000						BADAN PENGHUBUNG DAERAH	11.152.313.163	11.152.313.163	11.486.856.663
5.06.5.07.2.22.01.0000	2					URUSAN PEMERINTAHAN WAJIB YANG TIDAK BERKAITAN DENGAN PELAYANAN DASAR	3.799.762.800	3.799.762.800	4.117.563.800
5.06.5.07.2.22.01.0000	2	22				URUSAN PEMERINTAHAN BIDANG KEBUDAYAAN	3.799.762.800	3.799.762.800	4.117.563.800
5.06.5.07.2.22.01.0000	2	22	08			PROGRAM PENYELENGGARAAN KEISTIMEWAAN YOGYAKARTA URUSAN KEBUDAYAAN	3.799.762.800	3.799.762.800	4.117.563.800
5.06.5.07.2.22.01.0000	2	22	08	1.06		Sarana Prasarana Keistimewaan Urusan Kebudayaan	489.847.800	489.847.800	489.847.800
5.06.5.07.2.22.01.0000	2	22	08	1.06	01	Pengadaan Sarana dan Prasarana Budaya	489.847.800	489.847.800	489.847.800
5.06.5.07.2.22.01.0000	2	22	08	1.09		Adat, Seni, Tradisi dan Lembaga Budaya	3.309.915.000	3.309.915.000	3.627.716.000
5.06.5.07.2.22.01.0000	2	22	08	1.09	13	Gelar Seni Budaya Daerah	3.309.915.000	3.309.915.000	3.627.716.000
5.06.5.07.2.22.01.0000	5					UNSUR PENUNJANG URUSAN PEMERINTAHAN	7.352.550.363	7.352.550.363	7.369.292.863
5.06.5.07.2.22.01.0000	5	06				PENGLOLAAN PERBATASAN	6.706.628.363	6.706.628.363	6.725.970.863
5.06.5.07.2.22.01.0000	5	06	01			PROGRAM PENUNJANG URUSAN PEMERINTAHAN DAERAH PROVINSI	6.706.628.363	6.706.628.363	6.725.970.863
5.06.5.07.2.22.01.0000	5	06	01	1.01		Perencanaan, Penganggaran, dan Evaluasi Kinerja Perangkat Daerah	17.585.000	17.585.000	17.585.000
5.06.5.07.2.22.01.0000	5	06	01	1.01	01	Penyusunan Dokumen Perencanaan Perangkat Daerah	10.775.000	10.775.000	10.775.000
5.06.5.07.2.22.01.0000	5	06	01	1.01	04	Koordinasi dan Penyusunan DPA-SKPD	4.690.000	4.690.000	4.690.000
5.06.5.07.2.22.01.0000	5	06	01	1.01	07	Evaluasi Kinerja Perangkat Daerah	2.120.000	2.120.000	2.120.000
5.06.5.07.2.22.01.0000	5	06	01	1.02		Administrasi Keuangan Perangkat Daerah	5.332.410.263	5.332.410.263	5.349.152.763
5.06.5.07.2.22.01.0000	5	06	01	1.02	01	Penyediaan Gaji dan Tunjangan ASN	5.279.224.263	5.279.224.263	5.295.966.763

PROVINSI DI YOGYAKARTA
SINKRONISASI PROGRAM, KEGIATAN DAN SUB KEGIATAN PADA PERUBAHAN RKPD DAN PERUBAHAN PPAS
DENGAN PERATURAN DAERAH TENTANG PERUBAHAN APBD
TAHUN ANGGARAN 2022

Kode					Uraian	Perubahan RKPD (Rp)	Perubahan PPAS (Rp)	Perubahan APBD (Rp)
5.06.5.07.2.22.01.0000	5	06	01	1.02 03	Pelaksanaan Penatausahaan dan Pengujian/Verifikasi Keuangan SKPD	44.657.000	44.657.000	44.657.000
5.06.5.07.2.22.01.0000	5	06	01	1.02 05	Koordinasi dan Penyusunan Laporan Keuangan Akhir Tahun SKPD	1.774.000	1.774.000	1.774.000
5.06.5.07.2.22.01.0000	5	06	01	1.02 07	Koordinasi dan Penyusunan Laporan Keuangan Bulanan/Triwulanan/Semesteran SKPD	6.755.000	6.755.000	6.755.000
5.06.5.07.2.22.01.0000	5	06	01	1.03	Administrasi Barang Milik Daerah pada Perangkat Daerah	13.200.000	13.200.000	13.200.000
5.06.5.07.2.22.01.0000	5	06	01	1.03 06	Penatausahaan Barang Milik Daerah pada SKPD	13.200.000	13.200.000	13.200.000
5.06.5.07.2.22.01.0000	5	06	01	1.06	Administrasi Umum Perangkat Daerah	280.098.000	280.098.000	280.098.000
5.06.5.07.2.22.01.0000	5	06	01	1.06 01	Penyediaan Komponen Instalasi Listrik/Penerangan Bangunan Kantor	3.330.000	3.330.000	3.330.000
5.06.5.07.2.22.01.0000	5	06	01	1.06 02	Penyediaan Peralatan dan Perlengkapan Kantor	20.458.000	20.458.000	20.458.000
5.06.5.07.2.22.01.0000	5	06	01	1.06 05	Penyediaan Barang Cetak dan Penggandaan	8.601.000	8.601.000	8.601.000
5.06.5.07.2.22.01.0000	5	06	01	1.06 06	Penyediaan Bahan Bacaan dan Peraturan Perundang-undangan	2.640.000	2.640.000	2.640.000
5.06.5.07.2.22.01.0000	5	06	01	1.06 09	Penyelenggaraan Rapat Koordinasi dan Konsultasi SKPD	245.069.000	245.069.000	245.069.000
5.06.5.07.2.22.01.0000	5	06	01	1.07	Pengadaan Barang Milik Daerah Penunjang Urusan Pemerintah Daerah	0	0	0
5.06.5.07.2.22.01.0000	5	06	01	1.07 06	Pengadaan Peralatan dan Mesin Lainnya	0	0	0
5.06.5.07.2.22.01.0000	5	06	01	1.08	Penyediaan Jasa Penunjang Urusan Pemerintahan Daerah	661.138.100	661.138.100	663.752.100
5.06.5.07.2.22.01.0000	5	06	01	1.08 01	Penyediaan Jasa Surat Menyurat	11.500.000	11.500.000	11.500.000
5.06.5.07.2.22.01.0000	5	06	01	1.08 02	Penyediaan Jasa Komunikasi, Sumber Daya Air dan Listrik	294.827.100	294.827.100	297.441.100
5.06.5.07.2.22.01.0000	5	06	01	1.08 04	Penyediaan Jasa Pelayanan Umum Kantor	354.811.000	354.811.000	354.811.000
5.06.5.07.2.22.01.0000	5	06	01	1.09	Pemeliharaan Barang Milik Daerah Penunjang Urusan Pemerintahan Daerah	402.197.000	402.197.000	402.183.000
5.06.5.07.2.22.01.0000	5	06	01	1.09 02	Penyediaan Jasa Pemeliharaan, Biaya Pemeliharaan, Pajak dan Perizinan Kendaraan Dinas Operasional atau Lapangan	197.197.000	197.197.000	197.183.000
5.06.5.07.2.22.01.0000	5	06	01	1.09 09	Pemeliharaan/Rehabilitasi Gedung Kantor dan Bangunan Lainnya	190.000.000	190.000.000	190.000.000
5.06.5.07.2.22.01.0000	5	06	01	1.09 10	Pemeliharaan/Rehabilitasi Sarana dan Prasarana Gedung Kantor atau Bangunan Lainnya	15.000.000	15.000.000	15.000.000
5.06.5.07.2.22.01.0000	5	07			PENGELOLAAN PENGHUBUNG	645.922.000	645.922.000	643.322.000

PROVINSI DI YOGYAKARTA
SINKRONISASI PROGRAM, KEGIATAN DAN SUB KEGIATAN PADA PERUBAHAN RKPD DAN PERUBAHAN PPAS
DENGAN PERATURAN DAERAH TENTANG PERUBAHAN APBD
TAHUN ANGGARAN 2022

Kode					Uraian	Perubahan RKPD (Rp)	Perubahan PPAS (Rp)	Perubahan APBD (Rp)
5.06.5.07.2.22.01.0000	5	07	02		PROGRAM PELAYANAN PENGHUBUNG	645.922.000	645.922.000	643.322.000
5.06.5.07.2.22.01.0000	5	07	02	1.01	Pelaksanaan Pelayanan Penghubung	645.922.000	645.922.000	643.322.000
5.06.5.07.2.22.01.0000	5	07	02	1.01	01 Peningkatan Kualitas Pelayanan Publik bagi Aparatur dan Masyarakat	162.127.000	162.127.000	159.527.000
5.06.5.07.2.22.01.0000	5	07	02	1.01	02 Pelayanan Kelembagaan Aparatur dan Masyarakat	6.940.000	6.940.000	6.940.000
5.06.5.07.2.22.01.0000	5	07	02	1.01	04 Kegiatan Fasilitasi Pameran Produk Unggulan dan pelestarian Seni Budaya	464.385.000	464.385.000	464.385.000
5.06.5.07.2.22.01.0000	5	07	02	1.01	05 Koordinasi dan Sinkronisasi Pelaksanaan Pelayanan Penghubung	12.470.000	12.470.000	12.470.000
6.01.0.00.0.00.01.0000					INSPEKTORAT	29.011.657.600	29.011.657.600	29.011.657.600
6.01.0.00.0.00.01.0000	6				UNSUR PENGAWASAN URUSAN PEMERINTAHAN	29.011.657.600	29.011.657.600	29.011.657.600
6.01.0.00.0.00.01.0000	6	01			INSPEKTORAT DAERAH	29.011.657.600	29.011.657.600	29.011.657.600
6.01.0.00.0.00.01.0000	6	01	01		PROGRAM PENUNJANG URUSAN PEMERINTAHAN DAERAH PROVINSI	21.868.747.350	21.868.747.350	21.868.747.350
6.01.0.00.0.00.01.0000	6	01	01	1.01	Perencanaan, Penganggaran, dan Evaluasi Kinerja Perangkat Daerah	28.479.000	28.479.000	28.479.000
6.01.0.00.0.00.01.0000	6	01	01	1.01	01 Penyusunan Dokumen Perencanaan Perangkat Daerah	11.836.000	11.836.000	11.836.000
6.01.0.00.0.00.01.0000	6	01	01	1.01	04 Koordinasi dan Penyusunan DPA-SKPD	7.849.000	7.849.000	7.849.000
6.01.0.00.0.00.01.0000	6	01	01	1.01	07 Evaluasi Kinerja Perangkat Daerah	8.794.000	8.794.000	8.794.000
6.01.0.00.0.00.01.0000	6	01	01	1.02	Administrasi Keuangan Perangkat Daerah	15.065.772.350	15.065.772.350	15.065.772.350
6.01.0.00.0.00.01.0000	6	01	01	1.02	01 Penyediaan Gaji dan Tunjangan ASN	15.014.663.350	15.014.663.350	15.014.663.350
6.01.0.00.0.00.01.0000	6	01	01	1.02	03 Pelaksanaan Penatausahaan dan Pengujian/Verifikasi Keuangan SKPD	45.840.000	45.840.000	45.840.000
6.01.0.00.0.00.01.0000	6	01	01	1.02	05 Koordinasi dan Penyusunan Laporan Keuangan Akhir Tahun SKPD	1.260.000	1.260.000	1.260.000
6.01.0.00.0.00.01.0000	6	01	01	1.02	07 Koordinasi dan Penyusunan Laporan Keuangan Bulanan/Triwulanan/Semesteran SKPD	4.009.000	4.009.000	4.009.000
6.01.0.00.0.00.01.0000	6	01	01	1.03	Administrasi Barang Milik Daerah pada Perangkat Daerah	15.900.000	15.900.000	15.900.000
6.01.0.00.0.00.01.0000	6	01	01	1.03	06 Penatausahaan Barang Milik Daerah pada SKPD	15.900.000	15.900.000	15.900.000
6.01.0.00.0.00.01.0000	6	01	01	1.05	Administrasi Kepegawaian Perangkat Daerah	441.171.000	441.171.000	441.171.000
6.01.0.00.0.00.01.0000	6	01	01	1.05	05 Monitoring, Evaluasi, dan Penilaian Kinerja Pegawai	5.422.000	5.422.000	5.422.000
6.01.0.00.0.00.01.0000	6	01	01	1.05	09 Pendidikan dan Pelatihan Pegawai Berdasarkan Tugas dan Fungsi	435.749.000	435.749.000	435.749.000
6.01.0.00.0.00.01.0000	6	01	01	1.06	Administrasi Umum Perangkat Daerah	352.251.000	352.251.000	352.251.000

PROVINSI DI YOGYAKARTA
SINKRONISASI PROGRAM, KEGIATAN DAN SUB KEGIATAN PADA PERUBAHAN RKPD DAN PERUBAHAN PPAS
DENGAN PERATURAN DAERAH TENTANG PERUBAHAN APBD
TAHUN ANGGARAN 2022

Kode					Uraian	Perubahan RKPD (Rp)	Perubahan PPAS (Rp)	Perubahan APBD (Rp)
6.01.0.00.0.00.01.0000	6	01	01	1.06	01	4.244.000	4.244.000	4.244.000
6.01.0.00.0.00.01.0000	6	01	01	1.06	02	40.537.000	40.537.000	40.537.000
6.01.0.00.0.00.01.0000	6	01	01	1.06	05	24.474.000	24.474.000	24.474.000
6.01.0.00.0.00.01.0000	6	01	01	1.06	09	193.016.000	193.016.000	193.016.000
6.01.0.00.0.00.01.0000	6	01	01	1.06	11	89.980.000	89.980.000	89.980.000
6.01.0.00.0.00.01.0000	6	01	01	1.07		4.282.088.000	4.282.088.000	4.282.088.000
6.01.0.00.0.00.01.0000	6	01	01	1.07	01	636.290.000	636.290.000	636.290.000
6.01.0.00.0.00.01.0000	6	01	01	1.07	05	1.977.948.000	1.977.948.000	1.977.948.000
6.01.0.00.0.00.01.0000	6	01	01	1.07	06	534.095.000	534.095.000	534.095.000
6.01.0.00.0.00.01.0000	6	01	01	1.07	11	1.133.755.000	1.133.755.000	1.133.755.000
6.01.0.00.0.00.01.0000	6	01	01	1.08		1.324.132.400	1.324.132.400	1.324.132.400
6.01.0.00.0.00.01.0000	6	01	01	1.08	01	7.280.000	7.280.000	7.280.000
6.01.0.00.0.00.01.0000	6	01	01	1.08	02	317.388.200	317.388.200	317.388.200
6.01.0.00.0.00.01.0000	6	01	01	1.08	04	999.464.200	999.464.200	999.464.200
6.01.0.00.0.00.01.0000	6	01	01	1.09		358.953.600	358.953.600	358.953.600
6.01.0.00.0.00.01.0000	6	01	01	1.09	02	279.101.800	279.101.800	279.101.800
6.01.0.00.0.00.01.0000	6	01	01	1.09	06	79.851.800	79.851.800	79.851.800
6.01.0.00.0.00.01.0000	6	01	02			6.469.788.250	6.469.788.250	6.469.788.250
6.01.0.00.0.00.01.0000	6	01	02	1.01		5.590.120.500	5.590.120.500	5.590.120.500
6.01.0.00.0.00.01.0000	6	01	02	1.01	01	341.537.000	341.537.000	341.537.000
6.01.0.00.0.00.01.0000	6	01	02	1.01	02	3.589.698.500	3.589.698.500	3.589.698.500
6.01.0.00.0.00.01.0000	6	01	02	1.01	03	692.430.000	692.430.000	692.430.000
6.01.0.00.0.00.01.0000	6	01	02	1.01	04	453.138.000	453.138.000	453.138.000
6.01.0.00.0.00.01.0000	6	01	02	1.01	05	379.129.000	379.129.000	379.129.000

PROVINSI DI YOGYAKARTA
SINKRONISASI PROGRAM, KEGIATAN DAN SUB KEGIATAN PADA PERUBAHAN RKPD DAN PERUBAHAN PPAS
DENGAN PERATURAN DAERAH TENTANG PERUBAHAN APBD
TAHUN ANGGARAN 2022

Kode						Uraian	Perubahan RKPD (Rp)	Perubahan PPAS (Rp)	Perubahan APBD (Rp)
6.01.0.00.0.00.01.0000	6	01	02	1.01	06	Kerjasama Pengawasan Internal	110.874.000	110.874.000	110.874.000
6.01.0.00.0.00.01.0000	6	01	02	1.01	07	Monitoring dan Evaluasi Tindak Lanjut Hasil Pemeriksaan BPK RI dan Tindak Lanjut Hasil Pemeriksaan APIP	23.314.000	23.314.000	23.314.000
6.01.0.00.0.00.01.0000	6	01	02	1.02		Penyelenggaraan Pengawasan Dengan Tujuan Tertentu	879.667.750	879.667.750	879.667.750
6.01.0.00.0.00.01.0000	6	01	02	1.02	01	Penanganan Penyelesaian Kerugian Negara/Daerah	36.500.000	36.500.000	36.500.000
6.01.0.00.0.00.01.0000	6	01	02	1.02	02	Pengawasan Dengan Tujuan Tertentu	843.167.750	843.167.750	843.167.750
6.01.0.00.0.00.01.0000	6	01	03			PROGRAM PERUMUSAN KEBIJAKAN, PENDAMPINGAN DAN ASISTENSI	673.122.000	673.122.000	673.122.000
6.01.0.00.0.00.01.0000	6	01	03	1.01		Perumusan Kebijakan Teknis di Bidang Pengawasan dan Fasilitasi Pengawasan	58.084.000	58.084.000	58.084.000
6.01.0.00.0.00.01.0000	6	01	03	1.01	01	Perumusan Kebijakan Teknis di Bidang Pengawasan	10.767.000	10.767.000	10.767.000
6.01.0.00.0.00.01.0000	6	01	03	1.01	02	Perumusan Kebijakan Teknis di Bidang Fasilitasi Pengawasan	47.317.000	47.317.000	47.317.000
6.01.0.00.0.00.01.0000	6	01	03	1.02		Pendampingan dan Asistensi	615.038.000	615.038.000	615.038.000
6.01.0.00.0.00.01.0000	6	01	03	1.02	01	Pendampingan dan Asistensi Urusan Pemerintahan Daerah	6.681.000	6.681.000	6.681.000
6.01.0.00.0.00.01.0000	6	01	03	1.02	02	Pendampingan, Asistensi, Verifikasi, dan Penilaian Reformasi Birokrasi	9.497.000	9.497.000	9.497.000
6.01.0.00.0.00.01.0000	6	01	03	1.02	03	Koordinasi, Monitoring dan Evaluasi serta Verifikasi Pencegahan dan Pemberantasan Korupsi	598.860.000	598.860.000	598.860.000
6.01.0.00.0.00.01.0000	6	01	03	1.02	04	Pendampingan, Asistensi dan Verifikasi Penegakan Integritas	0	0	0
8.01.2.22.0.00.01.0000						BADAN KESATUAN BANGSA DAN POLITIK	21.018.252.158	21.018.252.158	21.764.723.454
8.01.2.22.0.00.01.0000	2					URUSAN PEMERINTAHAN WAJIB YANG TIDAK BERKAITAN DENGAN PELAYANAN DASAR	2.637.089.000	2.637.089.000	3.237.089.000
8.01.2.22.0.00.01.0000	2	22				URUSAN PEMERINTAHAN BIDANG KEBUDAYAAN	2.637.089.000	2.637.089.000	3.237.089.000
8.01.2.22.0.00.01.0000	2	22	08			PROGRAM PENYELENGGARAAN KEISTIMEWAAN YOGYAKARTA URUSAN KEBUDAYAAN	2.637.089.000	2.637.089.000	3.237.089.000
8.01.2.22.0.00.01.0000	2	22	08	1.09		Adat, Seni, Tradisi dan Lembaga Budaya	2.637.089.000	2.637.089.000	3.237.089.000
8.01.2.22.0.00.01.0000	2	22	08	1.09	23	Pembangunan Ketahanan Sosial Budaya	2.637.089.000	2.637.089.000	3.237.089.000
8.01.2.22.0.00.01.0000	8					UNSUR PEMERINTAHAN UMUM	18.381.163.158	18.381.163.158	18.527.634.454
8.01.2.22.0.00.01.0000	8	01				KESATUAN BANGSA DAN POLITIK	18.381.163.158	18.381.163.158	18.527.634.454
8.01.2.22.0.00.01.0000	8	01	01			PROGRAM PENUNJANG URUSAN PEMERINTAHAN DAERAH PROVINSI	9.737.193.158	9.737.193.158	9.433.464.954
8.01.2.22.0.00.01.0000	8	01	01	1.01		Perencanaan, Penganggaran, dan Evaluasi Kinerja Perangkat Daerah	112.988.000	112.988.000	112.988.000
8.01.2.22.0.00.01.0000	8	01	01	1.01	01	Penyusunan Dokumen Perencanaan Perangkat Daerah	27.400.000	27.400.000	27.400.000

PROVINSI DI YOGYAKARTA
SINKRONISASI PROGRAM, KEGIATAN DAN SUB KEGIATAN PADA PERUBAHAN RKPD DAN PERUBAHAN PPAS
DENGAN PERATURAN DAERAH TENTANG PERUBAHAN APBD
TAHUN ANGGARAN 2022

Kode					Uraian	Perubahan RKPD (Rp)	Perubahan PPAS (Rp)	Perubahan APBD (Rp)
8.01.2.22.0.00.01.0000	8	01	01	1.01 04	Koordinasi dan Penyusunan DPA-SKPD	41.488.000	41.488.000	41.488.000
8.01.2.22.0.00.01.0000	8	01	01	1.01 07	Evaluasi Kinerja Perangkat Daerah	44.100.000	44.100.000	44.100.000
8.01.2.22.0.00.01.0000	8	01	01	1.02	Administrasi Keuangan Perangkat Daerah	6.912.192.758	6.912.192.758	6.918.464.554
8.01.2.22.0.00.01.0000	8	01	01	1.02 01	Penyediaan Gaji dan Tunjangan ASN	6.826.902.758	6.826.902.758	6.833.174.554
8.01.2.22.0.00.01.0000	8	01	01	1.02 03	Pelaksanaan Penatausahaan dan Pengujian/Verifikasi Keuangan SKPD	40.140.000	40.140.000	40.140.000
8.01.2.22.0.00.01.0000	8	01	01	1.02 05	Koordinasi dan Penyusunan Laporan Keuangan Akhir Tahun SKPD	15.750.000	15.750.000	15.750.000
8.01.2.22.0.00.01.0000	8	01	01	1.02 07	Koordinasi dan Penyusunan Laporan Keuangan Bulanan/Triwulanan/Semesteran SKPD	29.400.000	29.400.000	29.400.000
8.01.2.22.0.00.01.0000	8	01	01	1.03	Administrasi Barang Milik Daerah pada Perangkat Daerah	11.400.000	11.400.000	11.400.000
8.01.2.22.0.00.01.0000	8	01	01	1.03 06	Penatausahaan Barang Milik Daerah pada SKPD	11.400.000	11.400.000	11.400.000
8.01.2.22.0.00.01.0000	8	01	01	1.06	Administrasi Umum Perangkat Daerah	443.584.000	443.584.000	443.584.000
8.01.2.22.0.00.01.0000	8	01	01	1.06 01	Penyediaan Komponen Instalasi Listrik/Penerangan Bangunan Kantor	19.987.000	19.987.000	19.987.000
8.01.2.22.0.00.01.0000	8	01	01	1.06 02	Penyediaan Peralatan dan Perlengkapan Kantor	30.000.000	30.000.000	30.000.000
8.01.2.22.0.00.01.0000	8	01	01	1.06 03	Penyediaan Peralatan Rumah Tangga	53.970.000	53.970.000	53.970.000
8.01.2.22.0.00.01.0000	8	01	01	1.06 05	Penyediaan Barang Cetak dan Penggandaan	20.000.000	20.000.000	20.000.000
8.01.2.22.0.00.01.0000	8	01	01	1.06 06	Penyediaan Bahan Bacaan dan Peraturan Perundang-undangan	9.072.000	9.072.000	9.072.000
8.01.2.22.0.00.01.0000	8	01	01	1.06 09	Penyelenggaraan Rapat Koordinasi dan Konsultasi SKPD	310.555.000	310.555.000	310.555.000
8.01.2.22.0.00.01.0000	8	01	01	1.07	Pengadaan Barang Milik Daerah Penunjang Urusan Pemerintah Daerah	465.794.000	465.794.000	465.794.000
8.01.2.22.0.00.01.0000	8	01	01	1.07 02	Pengadaan Kendaraan Dinas Operasional atau Lapangan	377.950.000	377.950.000	377.950.000
8.01.2.22.0.00.01.0000	8	01	01	1.07 06	Pengadaan Peralatan dan Mesin Lainnya	87.844.000	87.844.000	87.844.000
8.01.2.22.0.00.01.0000	8	01	01	1.08	Penyediaan Jasa Penunjang Urusan Pemerintahan Daerah	601.555.400	601.555.400	601.555.400
8.01.2.22.0.00.01.0000	8	01	01	1.08 02	Penyediaan Jasa Komunikasi, Sumber Daya Air dan Listrik	210.705.800	210.705.800	210.705.800
8.01.2.22.0.00.01.0000	8	01	01	1.08 04	Penyediaan Jasa Pelayanan Umum Kantor	390.849.600	390.849.600	390.849.600
8.01.2.22.0.00.01.0000	8	01	01	1.09	Pemeliharaan Barang Milik Daerah Penunjang Urusan Pemerintahan Daerah	1.189.679.000	1.189.679.000	879.679.000

PROVINSI DI YOGYAKARTA
SINKRONISASI PROGRAM, KEGIATAN DAN SUB KEGIATAN PADA PERUBAHAN RKPD DAN PERUBAHAN PPAS
DENGAN PERATURAN DAERAH TENTANG PERUBAHAN APBD
TAHUN ANGGARAN 2022

Kode					Uraian	Perubahan RKPD (Rp)	Perubahan PPAS (Rp)	Perubahan APBD (Rp)
8.01.2.22.0.00.01.0000	8	01	01	1.09 01	Penyediaan Jasa Pemeliharaan, Biaya Pemeliharaan dan Pajak Kendaraan Perorangan Dinas atau Kendaraan Dinas Jabatan	224.570.000	224.570.000	224.570.000
8.01.2.22.0.00.01.0000	8	01	01	1.09 05	Pemeliharaan Mebel	37.880.000	37.880.000	37.880.000
8.01.2.22.0.00.01.0000	8	01	01	1.09 06	Pemeliharaan Peralatan dan Mesin Lainnya	130.605.000	130.605.000	130.605.000
8.01.2.22.0.00.01.0000	8	01	01	1.09 09	Pemeliharaan/Rehabilitasi Gedung Kantor dan Bangunan Lainnya	796.624.000	796.624.000	486.624.000
8.01.2.22.0.00.01.0000	8	01	02		PROGRAM PENGUATAN IDEOLOGI PANCASILA DAN KARAKTER KEBANGSAAN	232.072.500	232.072.500	278.205.500
8.01.2.22.0.00.01.0000	8	01	02	1.01	Perumusan Kebijakan Teknis dan Pemantapan Pelaksanaan Bidang Ideologi Pancasila dan Karakter Kebangsaan	232.072.500	232.072.500	278.205.500
8.01.2.22.0.00.01.0000	8	01	02	1.01 05	Pelaksanaan Monitoring Evaluasi dan Pelaporan di Bidang Ideologi Wawasan Kebangsaan, Bela Negara, Karakter Bangsa, Pembauran Kebangsaan, Bhineka Tunggal Ika, dan Sejarah Kebangsaan	232.072.500	232.072.500	278.205.500
8.01.2.22.0.00.01.0000	8	01	03		PROGRAM PENINGKATAN PERAN PARTAI POLITIK DAN LEMBAGA PENDIDIKAN MELALUI PENDIDIKAN POLITIK DAN PENGEMBANGAN ETIKA SERTA BUDAYA POLITIK	3.436.200.000	3.436.200.000	3.817.200.000
8.01.2.22.0.00.01.0000	8	01	03	1.01	Perumusan Kebijakan Teknis dan Pemantapan Pelaksanaan Bidang Pendidikan Politik, Etika Budaya Politik, Peningkatan Demokrasi, Fasilitasi Kelembagaan Pemerintahan, Perwakilan, dan Partai Politik, Pemilihan Umum/Pemilihan Umum Kepala Daerah, serta Pemantauan Situasi Politik	3.436.200.000	3.436.200.000	3.817.200.000
8.01.2.22.0.00.01.0000	8	01	03	1.01 03	Pelaksanaan Kebijakan di Bidang Pendidikan Politik, Etika Budaya Politik, Peningkatan Demokrasi, Fasilitasi Kelembagaan Pemerintahan, Perwakilan, dan Partai Politik, Pemilihan Umum/Pemilihan Umum Kepala Daerah, Serta Pemantauan Situasi Politik di Daerah	3.192.000.000	3.192.000.000	3.573.000.000
8.01.2.22.0.00.01.0000	8	01	03	1.01 05	Pelaksanaan Monitoring, Evaluasi dan Pelaporan di Bidang Pendidikan Politik, Etika Budaya Politik, Peningkatan Demokrasi, Fasilitasi Kelembagaan Pemerintahan, Perwakilan, dan Partai Politik, Pemilihan Umum/Pemilihan Umum Kepala Daerah, serta Pemantauan Situasi Politik di Daerah	244.200.000	244.200.000	244.200.000

PROVINSI DI YOGYAKARTA
SINKRONISASI PROGRAM, KEGIATAN DAN SUB KEGIATAN PADA PERUBAHAN RKPD DAN PERUBAHAN PPAS
DENGAN PERATURAN DAERAH TENTANG PERUBAHAN APBD
TAHUN ANGGARAN 2022

Kode					Uraian	Perubahan RKPD (Rp)	Perubahan PPAS (Rp)	Perubahan APBD (Rp)
8.01.2.22.0.00.01.0000	8	01	04		PROGRAM PEMBERDAYAAN DAN PENGAWASAN ORGANISASI KEMASYARAKATAN	610.794.000	610.794.000	610.794.000
8.01.2.22.0.00.01.0000	8	01	04	1.01	Perumusan Kebijakan Teknis dan Pemantapan Pelaksanaan Bidang Pemberdayaan dan Pengawasan Organisasi Kemasyarakatan	610.794.000	610.794.000	610.794.000
8.01.2.22.0.00.01.0000	8	01	04	1.01 02	Penyusunan Bahan Perumusan Kebijakan Dibidang Pendaftaran Ormas, Pemberdayaan Ormas, Evaluasi, dan Mediasi Sengketa Ormas, Pengawasan Ormas dan Ormas Asing di Daerah	107.358.000	107.358.000	107.358.000
8.01.2.22.0.00.01.0000	8	01	04	1.01 03	Pelaksanaan Kebijakan Dibidang Pendaftaran Ormas, Pemberdayaan Ormas, Evaluasi, dan Mediasi Sengketa Ormas, Pengawasan Ormas dan Ormas Asing di Daerah	342.074.000	342.074.000	342.074.000
8.01.2.22.0.00.01.0000	8	01	04	1.01 05	Pelaksanaan Monitoring Evaluasi dan Pelaporan Dibidang Pendaftaran Ormas, Pemberdayaan Ormas, Evaluasi, dan Mediasi Sengketa Ormas, Pengawasan Ormas dan Ormas Asing di Daerah	161.362.000	161.362.000	161.362.000
8.01.2.22.0.00.01.0000	8	01	05		PROGRAM PEMBINAAN DAN PENGEMBANGAN KETAHANAN EKONOMI, SOSIAL, DAN BUDAYA	1.480.674.500	1.480.674.500	1.480.674.500
8.01.2.22.0.00.01.0000	8	01	05	1.01	Perumusan Kebijakan Teknis dan Pemantapan Pelaksanaan Bidang Ketahanan Ekonomi, Sosial dan Budaya	1.480.674.500	1.480.674.500	1.480.674.500
8.01.2.22.0.00.01.0000	8	01	05	1.01 02	Penyusunan Bahan Perumusan Kebijakan di Bidang Ketahanan Ekonomi, Sosial, Budaya, dan Fasilitasi Pencegahan Penyalagunaan Narkotika, Fasilitasi Kerukunan Umat Beragama dan Penghayat Kepercayaan di Daerah	398.459.000	398.459.000	398.459.000
8.01.2.22.0.00.01.0000	8	01	05	1.01 03	Pelaksanaan Kebijakan di Bidang Ketahanan Ekonomi, Sosial, Budaya, dan Fasilitasi Pencegahan Penyalagunaan Narkotika, Fasilitasi Kerukunan Umat Beragama dan Penghayat Kepercayaan di Daerah	815.424.500	815.424.500	815.424.500
8.01.2.22.0.00.01.0000	8	01	05	1.01 05	Pelaksanaan Monitoring, Evaluasi dan Pelaporan di Bidang Ketahanan Ekonomi, Sosial, Budaya, dan Fasilitasi Pencegahan Penyalagunaan Narkotika, Fasilitasi Kerukunan Umat Beragama dan Penghayat Kepercayaan di Daerah	266.791.000	266.791.000	266.791.000

PROVINSI DI YOGYAKARTA
SINKRONISASI PROGRAM, KEGIATAN DAN SUB KEGIATAN PADA PERUBAHAN RKPD DAN PERUBAHAN PPAS
DENGAN PERATURAN DAERAH TENTANG PERUBAHAN APBD
TAHUN ANGGARAN 2022

Kode					Uraian	Perubahan RKPD (Rp)	Perubahan PPAS (Rp)	Perubahan APBD (Rp)
8.01.2.22.0.00.01.0000	8	01	06		PROGRAM PENINGKATAN KEWASPADAAN NASIONAL DAN PENINGKATAN KUALITAS DAN FASILITASI PENANGANAN KONFLIK SOSIAL	2.884.229.000	2.884.229.000	2.907.295.500
8.01.2.22.0.00.01.0000	8	01	06	1.01	Perumusan Kebijakan Teknis dan Pelaksanaan Pemantapan Kewaspadaan Nasional dan Penanganan Konflik Sosial	2.884.229.000	2.884.229.000	2.907.295.500
8.01.2.22.0.00.01.0000	8	01	06	1.01 04	Pelaksanaan Koordinasi di Bidang Kewaspadaan Dini, Kerjasama Intelijen, Pemantauan Orang Asing, Tenaga Kerja Asing dan Lembaga Asing, Kewaspadaan Perbatasan Antar Negara, Fasilitasi Kelembagaan Bidang Kewaspadaan, serta Penanganan Konflik di Daerah	2.131.085.000	2.131.085.000	2.131.085.000
8.01.2.22.0.00.01.0000	8	01	06	1.01 05	Pelaksanaan Monitoring, Evaluasi dan Pelaporan di Bidang Kewaspadaan Dini, Kerja sama Intelijen, Pemantauan Orang Asing, Tenaga Kerja Asing dan Lembaga Asing, Kewaspadaan Perbatasan Antar Negara, Fasilitasi Kelembagaan Bidang Kewaspadaan, serta Penanganan Konflik di Daerah	753.144.000	753.144.000	776.210.500
9.02.4.01.1.03.01.0000					PANIRADYA KAISTIMEWAN	26.727.799.034	26.727.799.034	27.420.562.280
9.02.4.01.1.03.01.0000	4				UNSUR PENDUKUNG URUSAN PEMERINTAHAN	26.727.799.034	26.727.799.034	27.420.562.280
9.02.4.01.1.03.01.0000	4	01			SEKRETARIAT DAERAH	26.727.799.034	26.727.799.034	27.420.562.280
9.02.4.01.1.03.01.0000	4	01	01		PROGRAM PENUNJANG URUSAN PEMERINTAHAN DAERAH PROVINSI	6.947.453.882	6.947.453.882	6.956.530.806
9.02.4.01.1.03.01.0000	4	01	01	1.01	Perencanaan, Penganggaran, dan Evaluasi Kinerja Perangkat Daerah	16.670.000	16.670.000	16.670.000
9.02.4.01.1.03.01.0000	4	01	01	1.01 01	Penyusunan Dokumen Perencanaan Perangkat Daerah	7.302.500	7.302.500	7.302.500
9.02.4.01.1.03.01.0000	4	01	01	1.01 04	Koordinasi dan Penyusunan DPA-SKPD	6.337.500	6.337.500	6.337.500
9.02.4.01.1.03.01.0000	4	01	01	1.01 07	Evaluasi Kinerja Perangkat Daerah	3.030.000	3.030.000	3.030.000
9.02.4.01.1.03.01.0000	4	01	01	1.02	Administrasi Keuangan Perangkat Daerah	6.505.997.832	6.505.997.832	6.515.074.756
9.02.4.01.1.03.01.0000	4	01	01	1.02 01	Penyediaan Gaji dan Tunjangan ASN	6.464.312.832	6.464.312.832	6.473.389.756
9.02.4.01.1.03.01.0000	4	01	01	1.02 03	Pelaksanaan Penatausahaan dan Pengujian/Verifikasi Keuangan SKPD	36.420.000	36.420.000	36.420.000
9.02.4.01.1.03.01.0000	4	01	01	1.02 05	Koordinasi dan Penyusunan Laporan Keuangan Akhir Tahun SKPD	1.300.000	1.300.000	1.300.000
9.02.4.01.1.03.01.0000	4	01	01	1.02 07	Koordinasi dan Penyusunan Laporan Keuangan Bulanan/Triwulanan/Semesteran SKPD	3.965.000	3.965.000	3.965.000
9.02.4.01.1.03.01.0000	4	01	01	1.03	Administrasi Barang Milik Daerah pada Perangkat Daerah	9.600.000	9.600.000	9.600.000

PROVINSI DI YOGYAKARTA
SINKRONISASI PROGRAM, KEGIATAN DAN SUB KEGIATAN PADA PERUBAHAN RKPD DAN PERUBAHAN PPAS
DENGAN PERATURAN DAERAH TENTANG PERUBAHAN APBD
TAHUN ANGGARAN 2022

Kode						Uraian	Perubahan RKPD (Rp)	Perubahan PPAS (Rp)	Perubahan APBD (Rp)
9.02.4.01.1.03.01.0000	4	01	01	1.03	06	Penatausahaan Barang Milik Daerah pada SKPD	9.600.000	9.600.000	9.600.000
9.02.4.01.1.03.01.0000	4	01	01	1.06		Administrasi Umum Perangkat Daerah	179.717.250	179.717.250	179.717.250
9.02.4.01.1.03.01.0000	4	01	01	1.06	01	Penyediaan Komponen Instalasi Listrik/Penerangan Bangunan Kantor	3.374.000	3.374.000	3.374.000
9.02.4.01.1.03.01.0000	4	01	01	1.06	02	Penyediaan Peralatan dan Perlengkapan Kantor	13.288.000	13.288.000	13.288.000
9.02.4.01.1.03.01.0000	4	01	01	1.06	03	Penyediaan Peralatan Rumah Tangga	6.170.000	6.170.000	6.170.000
9.02.4.01.1.03.01.0000	4	01	01	1.06	05	Penyediaan Barang Cetak dan Penggandaan	17.111.250	17.111.250	17.111.250
9.02.4.01.1.03.01.0000	4	01	01	1.06	06	Penyediaan Bahan Bacaan dan Peraturan Perundang-undangan	9.420.000	9.420.000	9.420.000
9.02.4.01.1.03.01.0000	4	01	01	1.06	09	Penyelenggaraan Rapat Koordinasi dan Konsultasi SKPD	130.354.000	130.354.000	130.354.000
9.02.4.01.1.03.01.0000	4	01	01	1.07		Pengadaan Barang Milik Daerah Penunjang Urusan Pemerintah Daerah	0	0	0
9.02.4.01.1.03.01.0000	4	01	01	1.07	06	Pengadaan Peralatan dan Mesin Lainnya	0	0	0
9.02.4.01.1.03.01.0000	4	01	01	1.08		Penyediaan Jasa Penunjang Urusan Pemerintahan Daerah	10.000.000	10.000.000	10.000.000
9.02.4.01.1.03.01.0000	4	01	01	1.08	02	Penyediaan Jasa Komunikasi, Sumber Daya Air dan Listrik	10.000.000	10.000.000	10.000.000
9.02.4.01.1.03.01.0000	4	01	01	1.09		Pemeliharaan Barang Milik Daerah Penunjang Urusan Pemerintahan Daerah	225.468.800	225.468.800	225.468.800
9.02.4.01.1.03.01.0000	4	01	01	1.09	01	Penyediaan Jasa Pemeliharaan, Biaya Pemeliharaan dan Pajak Kendaraan Perorangan Dinas atau Kendaraan Dinas Jabatan	34.800.500	34.800.500	34.800.500
9.02.4.01.1.03.01.0000	4	01	01	1.09	02	Penyediaan Jasa Pemeliharaan, Biaya Pemeliharaan, Pajak dan Perizinan Kendaraan Dinas Operasional atau Lapangan	177.368.300	177.368.300	177.368.300
9.02.4.01.1.03.01.0000	4	01	01	1.09	06	Pemeliharaan Peralatan dan Mesin Lainnya	13.300.000	13.300.000	13.300.000
9.02.4.01.1.03.01.0000	4	01	10			PROGRAM PENYELENGGARAAN KEISTIMEWAAN URUSAN KELEMBAGAAN DAN KETATALAKSANAAN	19.780.345.152	19.780.345.152	20.464.031.474
9.02.4.01.1.03.01.0000	4	01	10	1.03		Perencanaan dan Pengendalian Keistimewaan Urusan Kelembagaan dan Tata Cara	1.084.252.500	1.084.252.500	1.117.320.500
9.02.4.01.1.03.01.0000	4	01	10	1.03	01	Penyusunan Rencana Program dan Kegiatan Keistimewaan Urusan Kelembagaan dan Tata Cara	669.185.000	669.185.000	729.185.000
9.02.4.01.1.03.01.0000	4	01	10	1.03	02	Monitoring dan Evaluasi Pelaksanaan Dana Keistimewaan Urusan Kelembagaan dan Tata Cara	415.067.500	415.067.500	388.135.500

PROVINSI DI YOGYAKARTA
SINKRONISASI PROGRAM, KEGIATAN DAN SUB KEGIATAN PADA PERUBAHAN RKPD DAN PERUBAHAN PPAS
DENGAN PERATURAN DAERAH TENTANG PERUBAHAN APBD
TAHUN ANGGARAN 2022

Kode					Uraian	Perubahan RKPD (Rp)	Perubahan PPAS (Rp)	Perubahan APBD (Rp)
9.02.4.01.1.03.01.0000	4	01	10	1.04	Perencanaan dan Pengendalian Keistimewaan Urusan Kebudayaan	1.072.895.880	1.072.895.880	1.182.807.880
9.02.4.01.1.03.01.0000	4	01	10	1.04 01	Koordinasi Penyusunan Rencana Program dan Kegiatan Keistimewaan Urusan Kebudayaan	644.410.000	644.410.000	802.550.000
9.02.4.01.1.03.01.0000	4	01	10	1.04 02	Monitoring dan Evaluasi Pelaksanaan Dana Keistimewaan Urusan Kebudayaan	428.485.880	428.485.880	380.257.880
9.02.4.01.1.03.01.0000	4	01	10	1.05	Perencanaan dan Pengendalian Keistimewaan Urusan Pertanahan dan Tata Ruang	1.728.361.000	1.728.361.000	1.728.361.000
9.02.4.01.1.03.01.0000	4	01	10	1.05 01	Koordinasi Penyusunan Rencana Program dan Kegiatan Keistimewaan Urusan Pertanahan dan Tata Ruang	1.055.173.000	1.055.173.000	994.452.000
9.02.4.01.1.03.01.0000	4	01	10	1.05 02	Monitoring dan Evaluasi Pelaksanaan Dana Keistimewaan Urusan Pertanahan dan Tata Ruang	673.188.000	673.188.000	733.909.000
9.02.4.01.1.03.01.0000	4	01	10	1.06	Perencanaan dan Pengendalian Pelaksanaan Kegiatan Keistimewaan	4.584.411.000	4.584.411.000	4.705.713.322
9.02.4.01.1.03.01.0000	4	01	10	1.06 01	Penyusunan Rencana Program dan Kegiatan Keistimewaan	2.450.667.000	2.450.667.000	2.571.969.322
9.02.4.01.1.03.01.0000	4	01	10	1.06 02	Monitoring dan Evaluasi Pelaksanaan Dana Keistimewaan se-DIY	2.133.744.000	2.133.744.000	2.133.744.000
9.02.4.01.1.03.01.0000	4	01	10	1.07	Sarana dan Prasarana Keistimewaan Urusan Kelembagaan	3.087.892.772	3.087.892.772	3.087.892.772
9.02.4.01.1.03.01.0000	4	01	10	1.07 01	Pengadaan Sarana dan Prasarana Lembaga Pelaksana Urusan Keistimewaan	3.087.892.772	3.087.892.772	3.087.892.772
9.02.4.01.1.03.01.0000	4	01	10	1.08	Peningkatan Pelayanan Parampara Praja	972.532.000	972.532.000	711.936.000
9.02.4.01.1.03.01.0000	4	01	10	1.08 01	Penyusunan Rekomendasi Urusan Keistimewaan	972.532.000	972.532.000	711.936.000
9.02.4.01.1.03.01.0000	4	01	10	1.09	Peningkatan Kapasitas Kelembagaan Keistimewaan	7.250.000.000	7.250.000.000	7.930.000.000
9.02.4.01.1.03.01.0000	4	01	10	1.09 02	Pembinaan Kelembagaan Pelaksana Keistimewaan	7.250.000.000	7.250.000.000	7.930.000.000

GUBERNUR
DAERAH ISTIMEWA YOGYAKARTA,

ttd.

Salinan Sesuai Dengan Aslinya
KEPALA BIRO HUKUM,

HAMENGKU BUWONO X

ttd.

ADI BAYU KRISTANTO
NIP. 19720711 199703 1 006

LAMPIRAN IX
 PERATURAN DAERAH
 DAERAH ISTIMEWA YOGYAKARTA
 NOMOR 9 TAHUN 2022
 TENTANG
 PERUBAHAN ANGGARAN PENDAPATAN DAN BELANJA
 DAERAH TAHUN ANGGARAN 2022

PEMERINTAH DAERAH DAERAH ISTIMEWA YOGYAKARTA
 DAFTAR JUMLAH PEGAWAI PER GOLONGAN DAN PER JABATAN
 TAHUN ANGGARAN 2022

GOLONGAN/RUANG	ESELON				NON ESELON			JUMLAH
	I	II	III	IV	FUNGSIONAL	STAF	CPNS	
Golongan IV/e	1	-	-	-	-	2	-	3
Golongan IV/d	-	10	-	-	-	8	2	20
Golongan IV/c	-	26	3	-	-	57	-	86
Golongan IV/b	-	4	117	-	-	249	2	372
Golongan IV/a	-	-	57	77	-	1.903	41	2.078
JUMLAH GOLONGAN IV	1	40	177	77	-	2.219	45	2.559
Golongan III/d	-	-	29	242	-	1.371	347	1.989
Golongan III/c	-	-	-	51	-	1.191	701	1.943
Golongan III/b	-	-	-	30	-	787	648	1.465
Golongan III/a	-	-	-	1	-	245	1.153	1.399
JUMLAH GOLONGAN III	-	-	29	324	-	3.594	2.849	6.796
Golongan II/d	-	-	-	-	-	25	352	377
Golongan II/c	-	-	-	-	-	17	103	120
Golongan II/b	-	-	-	-	-	-	174	174
Golongan II/a	-	-	-	-	-	-	39	39
JUMLAH GOLONGAN II	-	-	-	-	-	42	668	710
Golongan I/d	-	-	-	-	-	-	53	53
Golongan I/c	-	-	-	-	-	-	30	30
Golongan I/b	-	-	-	-	-	-	4	4
Golongan I/a	-	-	-	-	-	-	-	-
JUMLAH GOLONGAN I	-	-	-	-	-	-	87	87
TOTAL	1	40	206	401	-	5.855	3.649	10.152

Salinan Sesuai Dengan Aslinya
 KEPALA BIRO HUKUM,

ttd.

ADI BAYU KRISTANTO
 NIP. 19720711 199703 1 006

GUBERNUR
 DAERAH ISTIMEWA YOGYAKARTA,

ttd.

HAMENGKU BUWONO X

LAMPIRAN X
PERATURAN DAERAH
DAERAH ISTIMEWA YOGYAKARTA
NOMOR 9 TAHUN 2022
TENTANG
PERUBAHAN ANGGARAN PENDAPATAN DAN
BELANJA DAERAH TAHUN ANGGARAN 2022

PEMERINTAH DAERAH DAERAH ISTIMEWA YOGYAKARTA
DAFTAR PIUTANG DAERAH
TAHUN ANGGARAN 2022

No.	Uraian Rincian Piutang	Tahun Pengakuan Piutang	Jumlah piutang sampai dengan tahun 2021 (Rp.)	Perkiraan Penambahan Tahun 2022 (Rp.)	Perkiraan Pengurangan Tahun 2022 (Rp.)	Perkiraan Saldo Akhir Tahun 2022 (Rp.)
1	2	3	4	5	6	7 = 4+5-6
A	Piutang Pendapatan Daerah		9.225.777.699,56	32.317.586.284,85	36.301.424.986,18	5.241.938.998,22
	Piutang Pajak		129.631.200,00	-	30.928.402,00	98.702.798,00
1	Tagihan Pajak Kendaraan Bermotor (PKB)	2011-2020	89.978.200,00	-	23.394.332,00	66.583.868,00
2	Tagihan Bea Balik Nama Kendaraan Bermotor (BBNKB)	2011-2020	39.653.000,00	-	7.534.070,00	32.118.930,00
	Piutang Retribusi		452.715.990,00	-	40.271.939,10	412.444.050,90
1	Piutang Retribusi Pemakaian Kekayaan Daerah milik Dinas Pariwisata	2006	5.250.000,00	-	-	5.250.000,00
2	Piutang Retribusi Pelayanan Persampahan milik Dinas Lingkungan Hidup dan Kehutanan	2020	447.465.990,00	-	40.271.939,10	407.194.050,90
	Piutang Lain-lain PAD Yang Sah		8.643.430.509,56	32.317.586.284,85	36.230.224.645,08	4.730.792.149,32
1	Piutang Hasil dari Pemanfaat Kekayaan Daerah (Sewa Tanah di Jangkang, Wredomartani, Neemplak. Sleman)	2014	2.050.000,00	-	-	2.050.000,00
2	Piutang Tuntutan Ganti Kerugian Daerah	2009-2019	213.498.281,55	-	4.269.965,63	209.228.315,92
3	Piutang Pendapatan BLUD RS Grhasia	2001-2019	1.590.243.600,01	16.872.484.596,11	16.888.387.032,11	1.574.341.164,01
4	Piutang Pendapatan BLUD BLPT	2015-2019	82.080.359,00	-	31.190.536,42	50.889.822,58
5	Piutang Pendapatan BLUD RS Respira	2018-2019	4.219.973.139,00	15.445.101.688,74	19.306.377.110,93	358.697.716,81
6	Piutang Denda Pajak	2016-2019	33.793.850,00	-	-	33.793.850,00
7	Piutang Pendapatan Denda Dana Bergulir (DPM dan LPDM)	2021	142.914.000,00	-	-	142.914.000,00
8	Piutang Pendapatan Denda Dana Bergulir BUKP	2021	124.960.000,00	-	-	124.960.000,00
9	Piutang Pendapatan Bunga Dana Bergulir	2021	2.233.281.482,00	-	-	2.233.281.482,00
10	Piutang Hasil dari Pemanfaat BMD yang tidak dipisahkan	2021	635.798,00	-	-	635.798,00

No.	Uraian Rincian Piutang	Tahun Pengakuan Piutang	Jumlah piutang sampai dengan tahun 2021 (Rp.)	Perkiraan Penambahan Tahun 2022 (Rp.)	Perkiraan Pengurangan Tahun 2022 (Rp.)	Perkiraan Saldo Akhir Tahun 2022 (Rp.)
1	2	3	4	5	6	7 = 4+5-6
B	Piutang Lainnya	2020	1.635.674.799,30	-	-	1.635.674.799,30
C	Beban Dibayar Dimuka		918.852.261,84	736.997.182,69	773.018.928,63	864.955.515,90
1	Sewa tanah Magersari milik Sultan Ground pada RS GHRASIA	2020	62.333.333,33	54.230.000,00	62.333.333,33	54.230.000,00
2	Sewa tanah untuk tower antena repiter pada Dinas Kesehatan		20.000.000,00	16.000.000,00	20.000.000,00	16.000.000,00
3	Sewa ruangan kantor milik Pemdes Palihan Kec. Temon Kulon Progo pada DPPKA	2020	986.301,37	986.301,37	986.301,37	986.301,37
4	Sewa ruangan kantor milik Pemdes Argomulyo Kec. Sedayu Bantul pada BPKA		14.641.095,89	14.641.095,89	14.641.095,89	14.641.095,89
5	Asuransi pada DPPKA	2020	656.724.864,73	637.023.118,79	656.724.864,73	637.023.118,79
6	Sewa tanah milik kas desa pada SMKN 1 Tanjungsari (Dikmen GK-Dikpora)		18.333.333,30	14.116.666,64	18.333.333,30	14.116.666,64
7	Sewa Tanah Warga Palbapang (Dinkes RS Respira)	2021	17.875.000,00			
8	Sewa tanah lapangan parkir telukan Maguwoharjo	2021	127.958.333,21	-	-	127.958.333,21
Jumlah			11.780.304.760,70	33.054.583.467,54	37.074.443.914,81	7.742.569.313,43

**GUBERNUR
DAERAH ISTIMEWA YOGYAKARTA,**

ttd.

HAMENGKU BUWONO X

**Salinan Sesuai Dengan Aslinya
KEPALA BIRO HUKUM,**

ttd.

**ADI BAYU KRISTANTO
NIP. 19720711 199703 1 006**

PEMERINTAH DAERAH DAERAH ISTIMEWA YOGYAKARTA
 DAFTAR PENYERTAAN MODAL DAERAH DAN INVESTASI DAERAH LAINNYA
 TAHUN ANGGARAN 2022

No.	Tahun Penyertaan Modal	Nama Badan/Lembaga/Pihak Ketiga	Dasar Hukum Penyertaan Modal (Investasi Daerah)	Bentuk Penyertaan Modal (Investasi Daerah)	Jumlah Penyertaan Modal (Investasi Daerah) (Rp.)	Jumlah Modal yang telah disertakan sampai tahun anggaran lalu (Rp.)	Penyertaan Modal Tahun ini (Rp.)	Jumlah Modal yang telah disertakan sampai dengan tahun ini (Rp.)	Sisa Modal yang belum disertakan (Rp.)	Hasil Penyertaan Modal (Investasi) Daerah tahun ini (Rp.)	Jumlah Modal (Investasi) yang akan diterima kembali tahun ini (Rp.)	Jumlah Sisa Modal (Investasi) yang disertakan sampai dengan tahun ini (Rp.)	
1	2	3	4	5	6	7	8	9 = 7+8	10 = 6-9	11	12	13 = 9-12	
1.	1985	PT. Taru Martani	- Perda Prov. DIY No. 8 Tahun 1985 sebagaimana telah diubah terakhir dengan Perda Prov. DIY No. 3 Tahun 1995 - Perda DIY No. 5 Tahun 2013 - Perda DIY No. 2 Tahun 2016	Uang	49.999.500.000,00	49.999.500.000,00	-	49.999.500.000,00	-	-	-	49.999.500.000,00	
2.	1989	Badan Usaha Kredit Pedesaan (BUKP)	- Perda Prov. DIY No. 1 Tahun 1989 - Perda DIY No. 5 Tahun 2013	Uang	20.000.000.000,00	20.000.000.000,00	-	20.000.000.000,00	-	-	-	20.000.000.000,00	
3.	1995	PT. Asuransi Bangun Askrida	- Kep. Menkeu No. Kep - 192/KM. 13/1990 - Perda DIY No. 5 Tahun 2013 - Perda DIY No. 2 Tahun 2016	Uang	3.900.000.000,00	1.190.000.000,00	-	1.190.000.000,00	2.710.000.000,00	-	-	1.190.000.000,00	
4.	1993	Bank Pembangunan Daerah (BPD)	- Perda Prov. DIY No. 2 Tahun 1993 sebagaimana telah diubah terakhir dengan Perda Prov. DIY No. 4 Tahun 2005 - Perda DIY No. 5 Tahun 2013 - Perda DIY No. 2 Tahun 2016 - Perda DIY No. 14 Tahun 2018	Uang	2.040.000.000.000,00	907.500.000.000	173.675.557.000,00	1.081.175.557.000,00	958.824.443.000,00	-	-	1.081.175.557.000,00	
5.	2005	PT. Anindya Mitra Internasional	- SK Gubernur No. 201.A/KEP/2005 - Perda DIY No. 12 Tahun 2012	Uang dan Barang	49.990.000.000,00	31.144.910.000,00	-	31.144.910.000,00	18.845.090.000,00	-	-	31.144.910.000,00	
6.	2020	PD Air Bersih	- Perda DIY No. 10 Tahun 2020	Uang dan Barang	469.028.716.201,00	176.396.691.000,00	-	176.396.691.000,00	292.632.025.201,00	-	-	176.396.691.000,00	
Jumlah						2.632.918.216.201,00	1.186.231.101.000,00	173.675.557.000,00	1.359.906.658.000,00	1.273.011.558.201,00	-	-	1.359.906.658.000,00

GUBERNUR
 DAERAH ISTIMEWA YOGYAKARTA,

ttd.

HAMENGKU BUWONO X

Salinan Sesuai Dengan Aslinya
 KEPALA BIRO HUKUM,

ttd.

ADI BAYU KRISTANTO
 NIP. 19720711 199703 1 006

**LAMPIRAN XII.1
PERATURAN DAERAH
DAERAH ISTIMEWA YOGYAKARTA
NOMOR 9 TAHUN 2022
TENTANG
PERUBAHAN ANGGARAN PENDAPATAN DAN BELANJA
DAERAH TAHUN ANGGARAN 2022**

**PEMERINTAH DAERAH DAERAH ISTIMEWA YOGYAKARTA
DAFTAR PERKIRAAN PENAMBAHAN DAN PENGURANGAN ASET TETAP DAERAH
TAHUN ANGGARAN 2022**

No.	Jenis Aset Tetap Daerah	Saldo pada akhir tahun 2021 (Rp.)	Perkiraan penambahan 2022 (Rp.)	Perkiraan pengurangan 2022 (Rp.)	Perkiraan saldo akhir 2022 (Rp.)
1	2	3	4	5	6 = 3+4-5
1	Tanah	4.574.164.906.208,00	117.868.757.935,00	-	4.692.033.664.143,00
2	Peralatan dan Mesin	1.709.712.271.491,82	175.453.229.005,00	22.672.138.378,36	1.862.493.362.118,46
3	Gedung dan Bangunan	2.911.445.504.376,58	274.947.753.829,00	62.035.600.447,00	3.124.357.657.758,58
4	Jalan, Irigasi dan Jaringan	3.899.141.256.584,91	159.325.952.038,00	225.601.991,00	4.058.241.606.631,91
5	Aset Tetap Lainnya	369.190.427.280,26	16.291.234.962,00	136.430.190,00	385.345.232.052,26
6	Konstruksi Dalam Pengerjaan	65.514.973.384,40	-	8.155.174.414,35	57.359.798.970,05
Jumlah		13.529.169.339.326,00	743.886.927.769,00	93.224.945.420,71	14.179.831.321.674,30

**GUBERNUR
DAERAH ISTIMEWA YOGYAKARTA,**

ttd.

HAMENGKU BUWONO X

Salinan Sesuai Dengan Aslinya
KEPALA BIRO HUKUM,

ttd.

ADI BAYU KRISTANTO
NIP. 19720711 199703 1 006

**LAMPIRAN XII.2
PERATURAN DAERAH
DAERAH ISTIMEWA YOGYAKARTA
NOMOR 9 TAHUN 2022
TENTANG
PERUBAHAN ANGGARAN PENDAPATAN DAN BELANJA
DAERAH TAHUN ANGGARAN 2022**

**PEMERINTAH DAERAH DAERAH ISTIMEWA YOGYAKARTA
DAFTAR PERKIRAAN PENAMBAHAN DAN PENGURANGAN ASET LAIN-LAIN
TAHUN ANGGARAN 2022**

No.	Jenis Aset Lainnya	Saldo pada akhir tahun 2021 (Rp.)	Perkiraan penambahan 2022 (Rp.)	Perkiraan pengurangan 2022 (Rp.)	Perkiraan saldo akhir 2022 (Rp.)
1	2	3	4	5	6 = 3+4-5
1	Kemitraan dengan Pihak Ketiga	139.193.552.185,00	70.595.109.000,00	3.518.000.000,00	206.270.661.185,00
2	Aset Tidak Berwujud	87.896.425.719,00	464.165.650,00	464.165.650,00	87.896.425.719,00
3	Aset Lain-lain	58.999.066.685,37	8.155.174.414,35	8.155.174.414,35	58.999.066.685,37
4	Akumulasi Penyusutan Aset Lainnya	(30.694.949.118,52)	(1.164.073.891,44)		(31.859.023.009,96)
Jumlah		255.394.095.470,85	78.050.375.172,91	12.137.340.064,35	321.307.130.579,41

**GUBERNUR
DAERAH ISTIMEWA YOGYAKARTA,**

ttd.

HAMENGKU BUWONO X

Salinan Sesuai Dengan Aslinya
KEPALA BIRO HUKUM,

ttd.

ADI BAYU KRISTANTO
NIP. 19720711 199703 1 006

**LAMPIRAN XIII.1
PERATURAN DAERAH
DAERAH ISTIMEWA YOGYAKARTA
NOMOR 9 TAHUN 2022
TENTANG
PERUBAHAN ANGGARAN PENDAPATAN DAN BELANJA
DAERAH TAHUN ANGGARAN 2022**

1. TAHUN PERTAMA

**PEMERINTAH DAERAH DAERAH ISTIMEWA YOGYAKARTA
DAFTAR SUB KEGIATAN TAHUN ANGGARAN SEBELUMNYA YANG BELUM DISELESAIKAN DAN
DIANGGARKAN KEMBALI DALAM TAHUN ANGGARAN YANG DIRENCANAKAN
TAHUN ANGGARAN 2022**

No	Nama SKPD	Nama Sub Kegiatan	Lokasi Sub Kegiatan	Jumlah Anggaran 2021 (Rp)		Jumlah Realisasi Sampai Dengan Akhir TA 2021 (Rp)	Jumlah Sisa Anggaran yang Dianggarkan dalam Tahun Ini (Rp)	
				APBD TA 2021	Perubahan APBD TA 2021		APBD TA 2022	Perubahan APBD TA 2022
1	2	3	4	5	6	7	8	9
-	-	-	-	-	-	-	-	-
JUMLAH				Rp -	Rp -	Rp -	Rp -	Rp -

**GUBERNUR
DAERAH ISTIMEWA YOGYAKARTA,**

ttd.

HAMENGKU BUWONO X

**Salinan Sesuai Dengan Aslinya
KEPALA BIRO HUKUM,**

ttd.

**ADI BAYU KRISTANTO
NIP. 19720711 199703 1 006**

LAMPIRAN XIII.2
PERATURAN DAERAH
DAERAH ISTIMEWA YOGYAKARTA
NOMOR TAHUN
TENTANG
PERUBAHAN ANGGARAN PENDAPATAN DAN BELANJA
DAERAH TAHUN ANGGARAN 2022

2. TAHUN KEDUA

PEMERINTAH DAERAH DAERAH ISTIMEWA YOGYAKARTA
DAFTAR SUB KEGIATAN TAHUN ANGGARAN SEBELUMNYA YANG BELUM DISELESAIKAN DAN
DIANGGARKAN KEMBALI DALAM TAHUN ANGGARAN YANG DIRENCANAKAN
TAHUN ANGGARAN 2022

No.	Nama SKPD	Nama Sub Kegiatan	Lokasi Sub Kegiatan	Jumlah Tahun Awal Penganggaran (Rp)		Jumlah Realisasi Sampai Dengan Akhir TA 2020 (Rp)	Jumlah Anggaran Tahun 2021 (Rp)		Jumlah Realisasi Sampai Dengan Akhir TA 2021 (Rp)	Jumlah Sisa Anggaran yang Dianggarkan dalam Tahun Ini (Rp)	
				APBD TA 2020	Perubahan APBD TA 2020		APBD TA 2021	Perubahan APBD TA 2021		APBD TA 2022	Perubahan APBD TA 2022
1	2	3	4	5	6	7	8	9	10	11	12
-	-	-	-	-	-	-	-	-	-	-	-
JUMLAH				Rp -	Rp -	Rp -	Rp -	Rp -	Rp -	Rp -	Rp -

GUBERNUR
DAERAH ISTIMEWA YOGYAKARTA,

HAMENGKU BUWONO X

**LAMPIRAN XIV
PERATURAN DAERAH
DAERAH ISTIMEWA YOGYAKARTA
NOMOR 9 TAHUN 2022
TENTANG
PERUBAHAN ANGGARAN PENDAPATAN DAN BELANJA
DAERAH TAHUN ANGGARAN 2022**

**PEMERINTAH DAERAH DAERAH ISTIMEWA YOGYAKARTA
DAFTAR DANA CADANGAN
TAHUN ANGGARAN 2022**

No	Tujuan pembentukan dana cadangan	Dasar Hukum pembentukan dana cadangan	Jumlah dana cadangan yang direncanakan (Rp)	Saldo Awal (Rp)	Transfer dari kas daerah (Rp)	Transfer ke kas daerah (Rp)	Saldo Akhir (Rp)	Sisa dana yang belum dicadangkan (Rp)
1	2	3	4	5	6	7	8	9
-	-	-	-	-	-	-	-	-
Jumlah			-	-	-	-	-	-

**GUBERNUR
DAERAH ISTIMEWA YOGYAKARTA,**

ttd.

HAMENGKU BUWONO X

**Salinan Sesuai Dengan Aslinya
KEPALA BIRO HUKUM,**

ttd.

**ADI BAYU KRISTANTO
NIP. 19720711 199703 1 006**

**LAMPIRAN XV
PERATURAN DAERAH
DAERAH ISTIMEWA YOGYAKARTA
NOMOR 9 TAHUN 2022
TENTANG
PERUBAHAN ANGGARAN PENDAPATAN DAN
BELANJA DAERAH TAHUN ANGGARAN 2022**

**PEMERINTAH DAERAH DAERAH ISTIMEWA YOGYAKARTA
DAFTAR PINJAMAN DAERAH
TAHUN ANGGARAN 2022**

No.	Sumber Pinjaman/Obligasi Daerah	Dasar hukum Pinjaman/Obligasi	Tanggal/ Tahun Perjanjian Pinjaman/ Obligasi	Jumlah Pinjaman/ Nilai Nominal Obligasi (Rp)	Jangka waktu Pinjaman (tahun)	Persentase bunga pinjaman (%)	Tujuan Penggunaan Pinjaman	Jumlah pembayaran Tahun ini		Jumlah sisa pembayaran	
								Pokok Pinjaman Daerah (Rp)	Bunga (Rp)	Pokok Pinjaman Daerah (Rp)	Bunga (Rp)
1	2	3	4	5	6	7	8	9	10	11	12
-	-	-	-	-	-	-	-	-	-	-	-
Jumlah											

**GUBERNUR
DAERAH ISTIMEWA YOGYAKARTA,**

ttd.

HAMENGKU BUWONO X

**Salinan Sesuai Dengan Aslinya
KEPALA BIRO HUKUM,**

ttd.

**ADI BAYU KRISTANTO
NIP. 19720711 199703 1 006**

LAMPIRAN XVI
PERATURAN DAERAH
DAERAH ISTIMEWA YOGYAKARTA
NOMOR 9 TAHUN 2022
TENTANG
PERUBAHAN ANGGARAN PENDAPATAN DAN BELANJA
DAERAH TAHUN ANGGARAN 2022

1) Laporan Realisasi Anggaran

PEMERINTAH DAERAH DAERAH ISTIMEWA YOGYAKARTA
LAPORAN REALISASI ANGGARAN PENDAPATAN DAN BELANJA DAERAH
UNTUK TAHUN YANG BERAKHIR SAMPAI DENGAN 31 DESEMBER 2021

(Dalam Rupiah)

Kode	Uraian	Jumlah		Lebih/(Kurang)	
		Anggaran Setelah Perubahan	Realisasi	(Rp)	(%)
1	2	3	4	5	6
4.	PENDAPATAN	5.674.896.535.689,00	5.703.100.309.342,23	28.203.773.653,23	100,50
4.1.	Pendapatan Asli Daerah	1.861.579.698.446,00	1.900.923.074.881,46	39.343.376.435,46	102,11
4.1.1.	Pajak Daerah	1.668.485.236.037,00	1.688.443.843.923,00	19.958.607.886,00	101,20
4.1.2.	Hasil Retribusi Daerah	34.367.915.101,00	38.512.949.895,00	4.145.034.794,00	112,06
4.1.3.	Hasil Pengelolaan Kekayaan Daerah Yang Dipisahkan	93.923.341.444,00	96.338.516.913,54	2.415.175.469,54	102,57
4.1.4.	Lain-Lain Pendapatan Asli Daerah Yang Sah	64.803.205.864,00	77.627.764.149,92	12.824.558.285,92	119,79
4.2.	Pendapatan Transfer	3.805.740.337.243,00	3.794.855.660.531,00	-10.884.676.712,00	99,71
4.2.1.	Pendapatan Transfer Pemerintah Pusat	3.804.935.291.933,00	3.794.050.615.221,00	-10.884.676.712,00	99,71
4.2.2.	Pendapatan Transfer Antar Daerah	805.045.310,00	805.045.310,00	0,00	100,00
4.3.	Lain-Lain Pendapatan Daerah Yang Sah	7.576.500.000,00	7.321.573.929,77	-254.926.070,23	96,64
4.3.1.	Pendapatan Hibah	7.576.500.000,00	7.141.630.000,00	-434.870.000,00	94,26
4.3.2.	Dana Darurat	0,00	0,00	0,00	-
4.3.3.	Lain-lain Pendapatan Sesuai dengan Ketentuan Peraturan Perundang-Undangan	0,00	179.943.929,77		-
	JUMLAH	5.674.896.535.689,00	5.703.100.309.342,23	28.203.773.653,23	100,50
5.	BELANJA	6.046.849.748.828,00	5.530.173.461.667,19	-516.676.287.160,81	91,46
5.1.	Belanja Operasi	3.968.292.407.780,00	3.575.258.030.927,29	-393.034.376.852,71	90,10
5.1.1.	Belanja Pegawai	1.678.299.261.750,00	1.561.540.552.725,00	-116.758.709.025,00	93,04
5.1.2.	Belanja Barang dan Jasa	1.266.990.234.707,00	1.039.417.892.655,29	-227.572.342.051,71	82,04
5.1.3.	Belanja Bunga	0,00	0,00	0,00	-
5.1.4.	Belanja Subsidi	73.414.802.510,00	73.315.381.521,00	-99.420.989,00	99,86
5.1.5.	Belanja Hibah	920.256.898.813,00	878.407.044.213,00	-41.849.854.600,00	95,45
5.1.6.	Belanja Bantuan Sosial	29.331.210.000,00	22.577.159.813,00	-6.754.050.187,00	76,97
5.2.	Belanja Modal	723.326.438.796,00	654.839.728.747,39	-68.486.710.048,61	90,53
5.2.1.	Belanja Modal Tanah	195.827.455.687,00	185.263.842.550,00	-10.563.613.137,00	94,61
5.2.2.	Belanja Modal Peralatan dan Mesin	186.750.430.670,00	153.066.731.565,00	-33.683.699.105,00	81,96
5.2.3.	Belanja Modal Gedung dan Bangunan	79.353.042.040,00	66.855.285.344,54	-12.497.756.695,46	84,25
5.2.4.	Belanja Modal Jalan, Jaringan, dan Irigasi	225.341.014.425,00	214.309.752.467,85	-11.031.261.957,15	95,10
5.2.5.	Belanja Modal Aset Tetap Lainnya	36.054.495.974,00	35.344.116.820,00	-710.379.154,00	98,03
5.3.	Belanja Tidak Terduga	90.726.238.027,00	53.316.587.701,00	-37.409.650.326,00	58,77
5.3.1.	Belanja Tidak Terduga	90.726.238.027,00	53.316.587.701,00	-37.409.650.326,00	58,77
5.4.	Belanja Transfer	1.264.504.664.225,00	1.246.759.114.291,51	-17.745.549.933,49	98,60
5.4.1.	Belanja Bagi Hasil	713.118.316.167,00	713.118.316.167,00	0,00	100,00
5.4.2.	Belanja Bantuan Keuangan	551.386.348.058,00	533.640.798.124,51	-17.745.549.933,49	96,78
	JUMLAH	6.046.849.748.828,00	5.530.173.461.667,19	-516.676.287.160,81	91,46
	SURPLUS/(DEFISIT)	-371.953.213.139,00	172.926.847.675,04	544.880.060.814,04	(46,49)
6.	PEMBIAYAAN	371.953.213.139,00	381.560.546.739,46	9.607.333.600,46	100,94
6.1.	Penerimaan Pembiayaan Daerah	489.453.213.139,00	494.060.546.739,46	4.607.333.600,46	100,94
6.1.1.	Sisa Lebih Perhitungan Anggaran Daerah Tahun Sebelumnya	484.453.213.139,00	484.453.213.139,46	0,00	100,00
6.1.5.	Penerimaan Kembali Pemberian Pinjaman Daerah	5.000.000.000,00	9.607.333.600,00	4.607.333.600,00	192,15
	JUMLAH PEMBIAYAAN PENERIMAAN	489.453.213.139,00	494.060.546.739,46	4.607.333.600,46	100,94
6.2.	Pengeluaran Pembiayaan Daerah	117.500.000.000,00	112.500.000.000,00	-5.000.000.000,00	95,74
6.2.2.	Penyertaan Modal Daerah	112.500.000.000,00	112.500.000.000,00	0,00	100,00
6.2.4.	Pemberian Pinjaman Daerah	5.000.000.000,00	0,00	-5.000.000.000,00	-
	JUMLAH PEMBIAYAAN PENGELUARAN	117.500.000.000,00	112.500.000.000,00	4.607.333.600,46	95,74
	PEMBIAYAAN NETTO	371.953.213.139,00	381.560.546.739,46	9.607.333.600,46	102,58
	SISA LEBIH PEMBIAYAAN ANGGARAN (SILPA)	0,00	554.487.394.414,50	554.487.394.414,50	-

2) Neraca

PEMERINTAH DAERAH DAERAH ISTIMEWA YOGYAKARTA
NERACA
PER 31 DESEMBER 2021 DAN 2020

(Dalam Rupiah)

Uraian	2021	2020
ASET		
ASET LANCAR		
Kas dan Setara Kas	574.168.719.904,44	503.545.195.680,40
Kas di Kas Daerah	513.471.984.112,22	441.671.236.637,40
Kas di Bendahara Penerimaan	38.000.970,00	52.675.210,00
Kas di Bendahara Pengeluaran	293.567.198,00	6.518.460,00
Kas di BLUD	36.196.141.717,28	32.677.963.006,06
Kas Dana BOS	4.488.067.667,00	10.044.731.811,00
Kas Lainnya	19.680.958.239,94	19.092.070.555,94
Investasi Jangka Pendek	-	-
Piutang Pajak Daerah	129.631.200,00	171.173.000,00
Piutang Retribusi Daerah	452.715.990,00	1.847.960.188,00
Piutang Lain-Lain PAD yang Sah	8.643.430.509,56	3.320.144.809,85
Piutang Lainnya	1.635.674.799,30	1.635.674.799,30
Penyisihan Piutang Pendapatan	(3.066.973.529,52)	(1.343.159.110,48)
Beban Dibayar Dimuka	918.852.261,84	815.983.222,54
Persediaan	122.928.367.222,57	181.099.569.022,41
Jumlah Aset Lancar	705.810.418.358,19	691.092.541.612,02
INVESTASI JANGKA PANJANG		
Investasi Jangka Panjang Nonpermanen	5.054.340.970,10	14.688.995.860,10
Investasi Jangka Panjang Permanen	1.696.428.576.600,55	1.640.658.177.122,57
Jumlah Investasi Jangka Panjang	1.701.482.917.570,65	1.655.347.172.982,67
ASET TETAP		
Tanah	4.574.164.906.208,00	4.238.954.451.307,00
Peralatan dan Mesin	1.709.712.271.491,82	1.512.711.423.026,27
Gedung dan Bangunan	2.911.445.504.376,58	2.854.877.023.082,53
Jalan, Irigasi, dan Jaringan	3.899.141.256.584,91	3.159.549.339.267,57
Aset Tetap Lainnya	369.190.427.280,26	241.819.072.793,33
Konstruksi Dalam Pengerjaan	65.514.973.384,40	72.397.801.549,65
Akumulasi Penyusutan	(4.192.591.793.621,47)	(3.601.196.628.480,27)
Jumlah Aset Tetap	9.336.577.545.704,50	8.479.112.482.546,08
DANA CADANGAN		
Dana Cadangan	-	-
Jumlah Dana Cadangan	-	-
ASET LAINNYA		
Kemitraan dengan Pihak Ketiga	139.193.552.185,00	257.752.887.426,96
Aset Tidak Berwujud	87.896.425.719,00	82.178.412.601,00
Aset Lain-lain	58.999.066.685,37	170.052.579.232,24
Akumulasi Penyusutan Aset Lainnya	(30.694.949.118,52)	-
Jumlah Aset Lainnya	255.394.095.470,85	509.983.879.260,20
JUMLAH ASET	11.999.264.977.104,20	11.335.536.076.401,00
KEWAJIBAN		
KEWAJIBAN JANGKA PENDEK		
Utang Perhitungan Pihak Ketiga (PFK)	19.681.325.489,94	19.091.982.540,94
Pendapatan Diterima Dimuka	1.636.017.146,47	1.623.129.778,68
Utang Belanja	2.661.564.418,15	2.413.635.867,00
Utang Jangka Pendek Lainnya	24.708.473.706,00	21.721.050.942,00
Jumlah Kewajiban Jangka Pendek	48.687.380.760,56	44.849.799.128,62
KEWAJIBAN JANGKA PANJANG		
Utang Dalam Negeri	-	-
Utang Jangka Panjang Lainnya	-	-
Jumlah Kewajiban Jangka Panjang	-	-
JUMLAH KEWAJIBAN	48.687.380.760,56	44.849.799.128,62
EKUITAS		
Ekuitas	11.950.577.596.343,60	11.290.686.277.272,30
JUMLAH EKUITAS	11.950.577.596.343,60	11.290.686.277.272,30
JUMLAH KEWAJIBAN DAN EKUITAS	11.999.264.977.104,20	11.335.536.076.401,00

3) Laporan Arus Kas

PEMERINTAH DAERAH DAERAH ISTIMEWA YOGYAKARTA
LAPORAN ARUS KAS
UNTUK TAHUN YANG BERAKHIR SAMPAI DENGAN 31 DESEMBER 2021 DAN 2020

(Dalam Rupiah)

Uraian	2021	2020
Arus Kas dari Aktivitas Operasi		
Arus Masuk Kas:		
Penerimaan Pajak Daerah	1.688.443.843.923,00	1.646.559.198.863,00
Penerimaan Retribusi Daerah	38.512.949.895,00	36.546.077.142,71
Penerimaan Hasil Pengelolaan Kekayaan Daerah yang Dipisahkan	96.338.516.913,54	101.460.382.151,46
Penerimaan Lain-lain Pendapatan Asli Daerah yang Sah	76.228.184.713,92	90.959.267.630,54
Penerimaan Dana Bagi Hasil Pajak	132.461.145.334,00	114.252.471.928,00
Penerimaan Dana Bagi Hasil Sumber Daya Alam	154.375.404,00	24.870.747,00
Penerimaan Dana Alokasi Umum	1.224.852.487.000,00	1.227.647.676.000,00
Penerimaan Dana Alokasi Khusus	1.079.416.445.404,00	1.029.119.335.346,00
Penerimaan Dana Otonomi Khusus	1.279.572.655.079,00	1.286.576.228.221,00
Penerimaan Dana Penyesuaian	77.593.507.000,00	68.053.994.000,00
Penerimaan Pendapatan Bagi Hasil Pajak	-	-
Penerimaan Bantuan Keuangan dari Pemda Lainnya	805.045.310,00	780.019.190,00
Penerimaan Hibah	7.141.630.000,00	8.349.499.513,00
Penerimaan Dana Darurat	-	-
Penerimaan Lainnya	179.943.929,77	-
Penerimaan dari Pendapatan Luar Biasa	-	-
Jumlah Arus Masuk Kas Masuk	5.701.700.729.906,23	5.610.329.020.732,71
Arus Keluar Kas:		
Pembayaran Pegawai	1.561.540.552.725,00	1.562.236.884.707,39
Pembayaran Barang dan Jasa	1.039.417.892.655,29	707.629.279.470,01
Pembayaran Bunga	-	-
Pembayaran Subsidi	73.315.381.521,00	78.044.846.317,00
Pembayaran Hibah	878.407.044.213,00	744.149.764.252,00
Pembayaran Bantuan Sosial	22.577.159.813,00	9.009.947.911,00
Pembayaran Bantuan Keuangan	533.640.798.124,51	391.944.778.392,63
Pembayaran Tidak Terduga	53.316.587.701,00	305.639.352.770,00
Pembayaran Bagi Hasil Pajak	713.118.316.167,00	693.891.920.604,00
Pembayaran Bagi Hasil Retribusi	-	-
Pembayaran Bagi Hasil Pendapatan Lainnya	-	-
Pembayaran Kejadian Luar Biasa	-	-
Jumlah Arus Keluar Kas	4.875.333.732.919,80	4.492.546.774.424,03
Arus Kas Bersih dari Aktivitas Operasi	826.366.996.986,43	1.117.782.246.308,68
Arus Kas dari Aktivitas Investasi		
Arus Masuk Kas:		
Pencairan Dana Cadangan	-	-
Penjualan atas Tanah	-	-
Penjualan atas Peralatan dan Mesin	136.200.000,00	525.929.467,00
Penjualan atas Gedung dan Bangunan	330.534.999,00	61.302.989,00
Penjualan atas Jalan, Irigasi dan Jaringan	-	-
Penjualan Aset Tetap Lainnya	154.940.400,00	585.730.111,00
Penjualan Aset Lainnya	777.904.037,00	8.941.000,00
Hasil Penjualan Kekayaan Daerah yang Dipisahkan	-	-
Penerimaan Penjualan Investasi Non Permanen	9.607.333.600,00	3.145.029.200,00
Jumlah Arus Masuk Kas	11.006.913.036,00	4.326.932.767,00
Arus Keluar Kas:		
Pembentukan Dana Cadangan	-	-
Perolehan atas Tanah	185.263.842.550,00	696.800.024.901,00
Perolehan atas Peralatan dan Mesin	153.066.731.565,00	137.484.204.942,00
Perolehan atas Gedung dan Bangunan	66.855.285.344,54	52.613.388.365,00
Perolehan atas Jalan, Irigasi dan Jaringan	214.309.752.467,85	38.021.109.346,64
Perolehan atas Aset Tetap Lainnya	35.344.116.820,00	15.382.208.041,00
Perolehan atas Aset Lainnya	-	332.989.336,00
Penyertaan Modal Pemerintah Daerah	112.500.000.000,00	113.590.000.000,00
Pengeluaran Pembelian Investasi Non Permanen	-	4.000.000.000,00
Jumlah Arus Keluar Kas	767.339.728.747,39	1.058.223.924.931,64
Arus Kas Bersih dari Aktivitas Investasi	(756.332.815.711,39)	(1.053.896.992.164,64)
Arus Kas dari Aktivitas Pendanaan		
Arus Masuk Kas:		
Pinjaman Dalam Negeri - Pemerintah Pusat	-	-
Pinjaman Dalam Negeri - Pemerintah Daerah Lainnya	-	-
Pinjaman Dalam Negeri - Lembaga Keuangan Bank	-	-
Pinjaman Dalam Negeri - Lembaga Keuangan Bukan Bank	-	-
Pinjaman Dalam Negeri - Obligasi	-	-
Pinjaman Dalam Negeri - Lainnya	-	-
Penerimaan Kembali Pinjaman kepada Perusahaan Negara	-	-
Penerimaan Kembali Pinjaman kepada Perusahaan Daerah	-	-
Penerimaan Kembali Pinjaman kepada Pemerintah Daerah Lainnya	-	-
Jumlah Arus Masuk Kas	-	-

Uraian	2021	2020
Arus Keluar Kas:		
Pembayaran Pokok Pinjaman Dalam Negeri - Pemerintah Pusat	-	-
Pembayaran Pokok Pinjaman Dalam Negeri - Pemerintah Daerah Lainnya	-	-
Pembayaran Pokok Pinjaman Dalam Negeri - Lembaga Keuangan Bank	-	-
Pembayaran Pokok Pinjaman Dalam Negeri - Lembaga Keuangan Bukan Bank	-	-
Pembayaran Pokok Pinjaman Dalam Negeri - Obligasi	-	-
Pembayaran Pokok Pinjaman Dalam Negeri - Lainnya	-	-
Pemberian Pinjaman kepada Perusahaan Negara	-	-
Pemberian Pinjaman kepada Perusahaan Daerah	-	-
Pemberian Pinjaman kepada Pemerintah Daerah Lainnya	-	-
Jumlah Arus Keluar Kas	-	-
Arus Kas Bersih dari Aktivitas Pendanaan	-	-
Arus Kas dari Aktivitas Transitoris		
Arus Masuk Kas:		
Penerimaan Perhitungan Fihak Ketiga (PFK)	205.414.319.183,62	116.756.838.799,00
Pengembalian UP/TU/GU	32.602.763.836,00	74.140.737.793,37
Pengesahan SPJ UP/TU/GU	652.114.993.038,00	1.460.627.772.698,63
Sisa uang persediaan	234.626.413,00	-
Jumlah Arus Masuk Kas	890.366.702.470,62	1.651.525.349.291,00
Arus Keluar Kas:		
Pengeluaran Perhitungan Fihak Ketiga (PFK)	205.414.319.183,62	116.756.838.799,00
Penerbitan SP2D UP/TU/GU	684.952.383.287,00	1.534.768.510.492,00
Jumlah Arus Keluar Kas	890.366.702.470,62	1.651.525.349.291,00
Arus Kas Bersih dari Aktivitas Transitoris	-	-
Kenaikan/Penurunan Kas	70.034.181.275,04	63.885.254.144,04
Saldo Awal Kas di BUD dan Kas di Bendahara Pengeluaran	484.453.213.139,46	420.567.958.995,42
Saldo akhir kas di BUD	513.471.984.112,22	441.671.236.637,40
Saldo akhir kas di bendahara pengeluaran	293.199.948,00	6.518.460,00
Saldo akhir kas di bendahara penerimaan	38.000.970,00	52.675.210,00
Saldo akhir kas di BLUD	36.196.141.717,28	32.677.963.006,06
Saldo Akhir Kas di Bendahara BOS	4.488.067.667,00	10.044.731.811,00
Saldo Akhir Kas Lainnya di Rekening Sumbangan	-	88.015,00
Saldo Akhir Kas - SILPA	554.487.394.414,50	484.453.213.139,46
Kas di Bendahara Pengeluaran - Hutang Pajak	-	-
Kas di Bendahara Pengeluaran - Hutang Pajak	367.250,00	-
Kas Lainnya	19.680.958.239,94	19.091.982.540,94
Saldo Akhir Kas - Neraca	574.168.719.904,44	503.545.195.680,40

4) Catatan Atas Laporan Keuangan

PEMERINTAH DAERAH DAERAH ISTIMEWA YOGYAKARTA
CATATAN ATAS LAPORAN KEUANGAN
UNTUK TAHUN YANG BERAKHIR SAMPAI DENGAN 31 DESEMBER 2021

BAB 1
PENDAHULUAN

1.1 Maksud dan Tujuan Penyusunan Laporan Keuangan Pemerintah Daerah

Laporan keuangan disusun untuk menyediakan informasi yang relevan mengenai posisi keuangan dan seluruh transaksi yang dilakukan oleh suatu entitas pelaporan selama satu periode pelaporan. Laporan keuangan terutama menyediakan informasi yang dapat digunakan untuk mengetahui nilai sumber daya ekonomi yang dimanfaatkan untuk melaksanakan kegiatan operasional pemerintahan, menilai kondisi keuangan, mengevaluasi efektifitas dan efisiensi suatu entitas pelaporan, dan membantu menentukan ketaatannya terhadap peraturan perundang-undangan.

Laporan keuangan Pemerintah Daerah Daerah Istimewa Yogyakarta Tahun Anggaran 2021 menyajikan informasi mengenai posisi keuangan, realisasi anggaran, arus kas dan kinerja keuangan pelaporan yang bermanfaat bagi para pengguna dalam menilai akuntabilitas dan membuat keputusan baik, keputusan ekonomi, sosial maupun politik dengan cara:

1. Menyediakan informasi tentang sumber, alokasi, dan penggunaan sumber daya keuangan daerah;
2. Menyediakan informasi mengenai kecukupan penerimaan periode berjalan untuk membiayai seluruh pengeluaran;
3. Menyediakan informasi mengenai jumlah sumber daya ekonomi yang digunakan dalam kegiatan entitas pelaporan serta hasil-hasil yang dicapai;
4. Menyediakan informasi mengenai bagaimana entitas pelaporan mendanai seluruh kegiatannya dan mencukupi kebutuhan kasnya;
5. Menyediakan informasi posisi keuangan dan kondisi entitas pelaporan berkaitan dengan sumber-sumber penerimaannya, baik jangka pendek maupun jangka panjang, termasuk yang berasal dari pungutan pajak dan pinjaman;
6. Menyediakan informasi mengenai perubahan posisi keuangan entitas pelaporan apakah mengalami kenaikan atau penurunan, sebagai akibat kegiatan yang dilakukan selama periode pelaporan.

Sumber dan penggunaan sumber daya keuangan/ekonomi, transfer, pembiayaan, sisa lebih/kurang pelaksanaan anggaran, saldo anggaran lebih, surplus/defisit, laporan operasional, aset, kewajiban, ekuitas, dan arus kas, suatu entitas pelaporan.

1.2 Landasan Hukum Penyusunan Laporan Keuangan Pemerintah Daerah

Laporan Keuangan Pemerintah Daerah Daerah Istimewa Yogyakarta diselenggarakan berdasarkan peraturan perundang-undangan yang mengatur tentang Keuangan Pemerintah Daerah. Landasan hukum penyusunan Laporan Keuangan Daerah Daerah Istimewa Yogyakarta:

1. Undang-Undang Nomor 3 Tahun 1950 tentang Pembentukan Daerah Istimewa Jogjakarta (Berita Negara Republik Indonesia Tahun 1950 Nomor 3, sebagaimana telah diubah terakhir dengan Undang-Undang Nomor 9 Tahun 1955 tentang perubahan Undang-Undang Nomor 3 Tahun 1950 tentang Pembentukan Daerah Istimewa Jogjakarta (Lembaran Negara Republik Indonesia Tahun 1955 Nomor 43, Tambahan Lembaran Negara Republik Indonesia Nomor 827);

2. Undang-Undang Nomor 17 Tahun 2003 tentang Keuangan Negara (Lembaran Negara Republik Indonesia Tahun 2003 Nomor 47, Tambahan Lembaran Negara Republik Indonesia Nomor 4286);
3. Undang-Undang Nomor 1 Tahun 2004 tentang Perbendaharaan Negara (Lembaran Negara Republik Indonesia Tahun 2004 Nomor 5, Tambahan Lembaran Negara Republik Indonesia Nomor 4355);
4. Undang-Undang Nomor 33 Tahun 2004 tentang Perimbangan Keuangan Antara Pemerintah Pusat dan Daerah (Lembaran Negara Republik Indonesia Tahun 2004 Nomor 126, Tambahan Lembaran Negara Republik Indonesia Nomor 4438);
5. Undang-undang Nomor 13 Tahun 2012 tentang Keistimewaan Daerah Istimewa Yogyakarta (Lembaran Negara Republik Indonesia Tahun 2012 Nomor 170, Tambahan Lembaran Negara Republik Indonesia Nomor 5339);
6. Undang-undang Nomor 23 Tahun 2014 tentang Pemerintahan Daerah sebagaimana terakhir dirubah dengan Undang-undang Nomor 11 Tahun 2020 tentang Cipta Kerja (Lembaran Negara Republik Indonesia Tahun 2020 Nomor 245);
7. Peraturan Pemerintah Nomor 12 Tahun 2019 tentang Pengelolaan Keuangan Daerah (Lembaran Negara Republik Indonesia Tahun 2019 Nomor 42, Tambahan Lembaran Negara Republik Indonesia Nomor 6322);
8. Peraturan Pemerintah Nomor 71 Tahun 2010 tentang Standar Akuntansi Pemerintahan (Lembaran Negara Republik Indonesia Tahun 2010 Nomor 123, Tambahan Lembaran Negara Republik Indonesia Nomor 5165);
9. Peraturan Menteri Dalam Negeri Nomor 64 Tahun 2013 tentang Penerapan Standar Akuntansi Pemerintahan Berbasis AkruaI Pada pemerintah Daerah (Berita Negara Republik Indonesia Tahun 2013 Nomor 1425);
10. Peraturan Menteri Dalam Negeri Nomor 19 Tahun 2016 tentang Pedoman Pengelolaan Barang Milik Daerah (Berita Negara Republik Indonesia Tahun 2016 Nomor 547);
11. Peraturan Menteri Dalam Negeri Nomor 108 Tahun 2016 tentang Penggolongan dan Kodefikasi Barang Milik Daerah (Berita Negara Republik Indonesia Tahun 2016 Nomor 2083);
12. Peraturan Menteri Dalam Negeri Nomor 90 Tahun 2019 tentang Klasifikasi, Kodefikasi, dan Nomenklatur Perencanaan Pembangunan dan Keuangan Daerah (Berita Negara Republik Indonesia Tahun 2019 Nomor 1447);
13. Peraturan Menteri Dalam Negeri Nomor 77 Tahun 2020 tentang Pedoman Teknis Pengelolaan Keuangan Daerah (Berita Negara Republik Indonesia Tahun 2020 Nomor 1781);
14. Peraturan Daerah Provinsi Daerah Istimewa Yogyakarta Nomor 4 Tahun 2007 tentang Pokok-Pokok Pengelolaan Keuangan Daerah (Lembaran Daerah Provinsi Daerah Istimewa Yogyakarta Tahun 2007 Nomor 4) sebagaimana telah diubah dengan Peraturan Daerah Nomor 11 Tahun 2008 tentang Perubahan Atas Peraturan Daerah Provinsi Daerah Istimewa Yogyakarta Nomor 4 Tahun 2007 tentang Pokok-Pokok Pengelolaan Keuangan Daerah (Lembaran Daerah Provinsi Daerah Istimewa Yogyakarta Tahun 2008 Nomor 11);
15. Peraturan Daerah Daerah Istimewa Yogyakarta Nomor 6 Tahun 2018 tentang Pengelolaan Barang Milik Daerah (Lembaran Daerah Daerah Istimewa Yogyakarta Tahun 2018 Nomor 6);
16. Peraturan Daerah Daerah Istimewa Yogyakarta Nomor 12 Tahun 2020 tentang Anggaran Pendapatan dan Belanja Daerah Tahun Anggaran 2021 (Lembaran Daerah Daerah Istimewa Yogyakarta Tahun 2020 Nomor 12);
17. Peraturan Daerah Daerah Istimewa Yogyakarta Nomor 7 Tahun 2021 tentang Perubahan Anggaran Pendapatan dan Belanja Daerah Tahun Anggaran 2021 (Lembaran Daerah Daerah Istimewa Yogyakarta Tahun 2021 Nomor 7);
18. Peraturan Gubernur Daerah Istimewa Yogyakarta Nomor 120 Tahun 2014 tentang Pedoman Kapitalisasi Barang Milik Daerah (Berita Daerah Daerah Istimewa Yogyakarta Tahun 2014 Nomor 123);

19. Peraturan Gubernur Daerah Istimewa Yogyakarta Nomor 98 Tahun 2016 tentang Pengelolaan Barang Persediaan (Berita Daerah Daerah Istimewa Yogyakarta Tahun 2016 Nomor 100);
20. Peraturan Gubernur Daerah Istimewa Yogyakarta Nomor 32 Tahun 2018 tentang Petunjuk Teknis Inventarisasi Barang Milik Daerah (Berita Daerah Daerah Istimewa Yogyakarta Tahun 2018 Nomor 32);
21. Peraturan Gubernur Daerah Istimewa Yogyakarta Nomor 85 Tahun 2019 tentang Pengelolaan Dana Keistimewaan (Berita Daerah Daerah Istimewa Yogyakarta Tahun 2019 Nomor 85);
22. Peraturan Gubernur Daerah Istimewa Yogyakarta Nomor 56 Tahun 2020 tentang Klasifikasi dan Penilaian Barang Milik Daerah (Berita Daerah Provinsi Daerah Istimewa Yogyakarta Tahun 2020 Nomor 56);
23. Peraturan Gubernur Daerah Istimewa Yogyakarta Nomor 57 Tahun 2020 tentang Pedoman Penyusutan Barang Milik Daerah Berupa Aset Tetap (Berita Daerah Daerah Istimewa Yogyakarta Tahun 2020 Nomor 57);
24. Peraturan Gubernur Daerah Istimewa Yogyakarta Nomor 114 Tahun 2020 tentang Penjabaran Anggaran Pendapatan dan Belanja Daerah Tahun Anggaran 2021 (Berita Daerah Daerah Istimewa Yogyakarta Tahun 2020 Nomor 114) sebagaimana telah dirubah terakhir dengan Peraturan Gubernur Daerah Istimewa Yogyakarta Nomor 69 Tahun 2021 tentang Perubahan Ketiga Atas Peraturan Gubernur Daerah Istimewa Yogyakarta Nomor 114 Tahun 2020 tentang Penjabaran Anggaran Pendapatan dan Belanja Daerah Tahun Anggaran 2021 (Berita Daerah Daerah Istimewa Yogyakarta Tahun 2021 Nomor 69);
25. Peraturan Gubernur Daerah Istimewa Yogyakarta Nomor 113 Tahun 2020 tentang Sistem dan Prosedur Pengelolaan Keuangan Daerah (Berita Daerah Daerah Istimewa Yogyakarta Tahun 2020 Nomor 113) sebagaimana telah dirubah terakhir dengan Peraturan Gubernur Daerah Istimewa Yogyakarta Nomor 33 Tahun 2021 tentang Perubahan Atas Peraturan Gubernur Daerah Istimewa Yogyakarta Nomor 113 Tahun 2020 tentang Sistem dan Prosedur Pengelolaan Keuangan Daerah (Berita Daerah Daerah Istimewa Yogyakarta Tahun 2021 Nomor 33);
26. Peraturan Gubernur Daerah Istimewa Yogyakarta Nomor 71 Tahun 2021 tentang Sistem Akuntansi Pemerintah Daerah Daerah Istimewa Yogyakarta (Berita Daerah Daerah Istimewa Yogyakarta Tahun 2021 Nomor 71);
27. Peraturan Gubernur Daerah Istimewa Yogyakarta Nomor 100 Tahun 2021 tentang Penjabaran Perubahan Anggaran Pendapatan dan Belanja Daerah Tahun Anggaran 2021 (Berita Daerah Daerah Istimewa Yogyakarta Tahun 2021 Nomor 100);
28. Peraturan Gubernur Daerah Istimewa Yogyakarta Nomor 104 Tahun 2021 tentang Kebijakan Akuntansi Pemerintah Daerah (Berita Daerah Daerah Istimewa Yogyakarta Tahun 2021 Nomor 104).

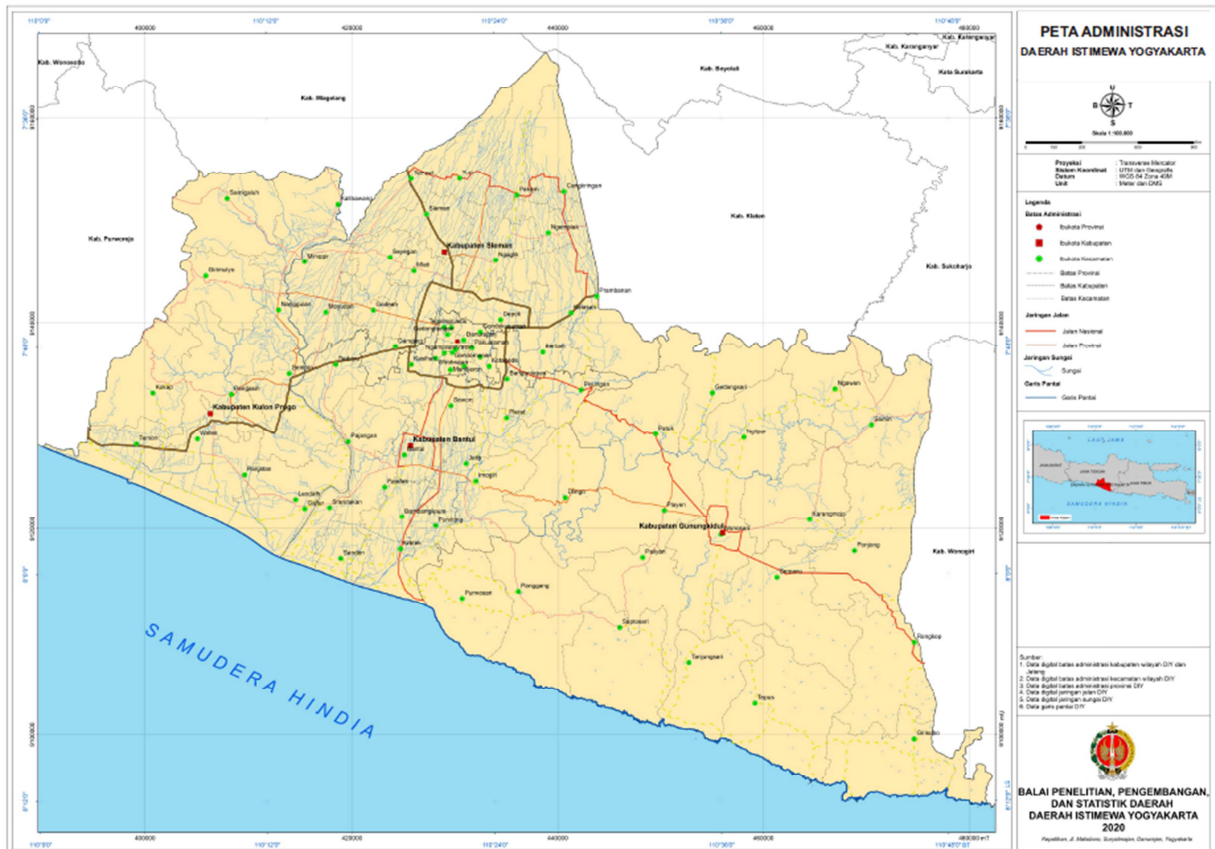
1.1 Informasi Umum tentang Entitas Pelaporan atau Entitas Akuntansi

Secara astronomis, DIY terletak diantara 7°33'-8°12' Lintang Selatan dan 110°00'-110°50' Bujur Timur, tercatat memiliki luas 3.185,80 km² atau 0,17% dari luas Indonesia (1.860.359,67 km²). Secara geografis DIY terletak di bagian tengah Pulau Jawa sisi selatan yang berbatasan dengan Provinsi Jawa Tengah dengan perbatasan sebelah utara dengan Kabupaten Magelang dan Kabupaten Boyolali, sebelah timur berbatasan dengan Kabupaten Klaten, Kabupaten Sukoharjo dan Kabupaten Wonogiri, serta sebelah barat berbatasan dengan Kabupaten Purworejo, sementara sebelah selatan DIY berbatasan dengan Samudra Hindia.

DIY terdiri atas satu kota dan empat kabupaten dengan 78 kecamatan dan 438 desa/ kelurahan, dengan perincian:

1. Kota Yogyakarta terdiri atas 14 kecamatan dan 45 kelurahan/ desa;
2. Kabupaten Bantul terdiri atas 17 kecamatan dan 75 kelurahan/ desa;
3. Kabupaten Kulon Progo terdiri atas 12 kecamatan, 88 kelurahan/ desa;

4. Kabupaten Gunungkidul terdiri atas 18 kecamatan dan 144 kelurahan/ desa;
5. Kabupaten Sleman terdiri atas 17 kecamatan dan 86 kelurahan/ desa.



Sumber: Bappeda DIY,2020

Gambar 1. Peta Administrasi DIY

Pemda DIY menyelenggarakan urusan pemerintahan dan mengatur pelayanan publik untuk kepentingan masyarakat sesuai dengan batas wilayah dan kewenangan. Urusan pemerintahan yang dilaksanakan oleh Pemda DIY meliputi urusan wajib Pelayanan Dasar, urusan pilihan dan urusan keistimewaan dengan masing-masing urusan sebagai berikut:

1. Urusan wajib meliputi:
 - a. Pendidikan
 - b. Kesehatan
 - c. Pekerjaan Umum dan Penataan Ruang
 - d. Perumahan Rakyat Dan Permukiman
 - e. Ketentraman, Ketertiban Umum, dan Perlindungan Masyarakat
 - f. Sosial
2. Urusan Pemerintahan Wajib yang Tidak Berkaitan dengan Pelayanan Dasar
 - a. Tenaga Kerja
 - b. Pemberdayaan Perempuan dan Perlindungan Anak
 - c. Pangan
 - d. Pertanian
 - e. Lingkungan Hidup
 - f. Administrasi Kependudukan dan Catatan Sipil
 - g. Pemberdayaan Masyarakat dan Desa
 - h. Pengendalian Penduduk dan Keluarga Berencana
 - i. perhubungan
 - j. Komuminkasi dan Informatika
 - k. Koperasi, Usaha Kecil, dan Menengah
 - l. Penanaman Modal
 - m. Kepemudaan dan Olahraga
 - n. Statistic

- o. Persandian
 - p. Kebudayaan
 - q. Perpustakaan
 - r. Kearsipan
3. Urusan Pemerintahan Pilihan
 - a. Kelautan dan Perikanan
 - b. Pariwisata
 - c. Pertanian
 - d. Kehutanan
 - e. Energy dan Sumber Daya Mineral
 - f. Perdagangan
 - g. Perindustrian
 - h. Ketransmigrasian
 4. Urusan Otonomi Daerah dan Pemerintahan Umum serta Fungsi Penunjang
 - a. Sekretaris Daerah
 - b. Sekretariat DPRD
 - c. Inspektorat
 - d. Perencanaan
 - e. Keuangan
 - f. Kepegawaian serta Pendidikan dan Pelatihan
 - g. Penelitian dan Pengembangan
 5. Urusan Keistimewaan Daerah Istimewa Yogyakarta (Otonomi Khusus)
 - a. Kelembagaan
 - b. Kebudayaan
 - c. Tata Ruang
 - d. Pertanahan

Organisasi Perangkat Daerah di lingkungan Pemda DIY Tahun 2021 mengacu pada Perda Istimewa Nomor 1 Tahun 2018 tentang Kelembagaan Pemerintah Daerah Daerah Istimewa Yogyakarta. Entitas akuntansi pada Pemda DIY Tahun 2021 sebanyak 73 akuntansi terdiri dari 30 Pengguna Anggaran dan 49 Kuasa Pengguna Anggaran. Konsolidasi Laporan Keuangan Pemda DIY dilakukan oleh Badan Pengelola Keuangan dan Aset yang berfungsi sebagai entitas pelaporan. Adapun rincian entitas akuntansi Pemda DIY adalah sebagai berikut:

Tabel 1.1
Entitas Akuntansi di DIY

1.	Dinas Pendidikan, Pemuda dan Olahraga dengan 11 Kuasa Pengguna Anggaran sebagai entitas akuntansi
2.	Dinas Kesehatan dengan 5 Kuasa Pengguna Anggaran sebagai entitas akuntansi
3.	Dinas Pertanahan dan Tata Ruang
4.	Dinas Pekerjaan Umum, Perumahan, Energi dan Sumber Daya Mineral dengan 2 Kuasa Pengguna Anggaran sebagai entitas akuntansi
5.	Satuan Polisi Pamong Praja
6.	Badan Penanggulangan Bencana Daerah
7.	Dinas Sosial dengan 6 Kuasa Pengguna Anggaran sebagai entitas akuntansi
8.	Dinas Pemberdayaan Perempuan, Perlindungan Anak dan Pengendalian Penduduk
9.	Dinas Lingkungan Hidup dan Kehutanan dengan 1 Kuasa Pengguna Anggaran sebagai entitas akuntansi
10.	Dinas Perhubungan dengan 1 Kuasa Pengguna Anggaran sebagai entitas akuntansi
11.	Dinas Komunikasi dan Informatika
12.	Dinas Koperasi dan Usaha Kecil Menengah
13.	Dinas Perijinan dan Penanaman Modal
14.	Dinas Kebudayaan dengan 2 Kuasa Pengguna Anggaran sebagai entitas akuntansi

15.	Dinas Perpustakaan dan Arsip Daerah dengan 1 Kuasa Pengguna Anggaran sebagai entitas akuntansi
16.	Dinas Kelautan dan Perikanan dengan 2 Kuasa Pengguna Anggaran sebagai entitas akuntansi
17.	Dinas Pariwisata
18.	Dinas Pertanian dan Ketahanan Pangan dengan 2 Kuasa Pengguna Anggaran sebagai entitas akuntansi
19.	Dinas Perindustrian dan Perdagangan dengan 1 Kuasa Pengguna Anggaran sebagai entitas akuntansi
20.	Dinas Tenaga Kerja dan Transmigrasi dengan 2 Kuasa Pengguna Anggaran sebagai entitas akuntansi
21.	Sekretariat Daerah dengan 8 Kuasa Pengguna Anggaran sebagai entitas akuntansi
22.	Sekretariat DPRD
23.	Badan Perencanaan Pembangunan Daerah dengan 1 Kuasa Pengguna Anggaran sebagai entitas akuntansi
24.	Badan Pengelola Keuangan dan Aset dengan 5 Kuasa Pengguna Anggaran sebagai entitas akuntansi
25.	Badan Kepegawaian Daerah
26.	Badan Pendidikan dan Pelatihan
27.	Badan Penghubung Daerah
28.	Inspektorat
29.	Badan Kesatuan Bangsa dan Politik
30.	Paniradya Kaistimewan

Setiap entitas akuntansi berkewajiban untuk mempertanggungjawabkan anggaran yang dikelola dalam bentuk laporan keuangan. Entitas akuntansi pada Pengguna Anggaran mempunyai kewajiban untuk mengkonsolidasikan semua laporan keuangan entitas akuntansi pada Kuasa Pengguna Anggaran di bawahnya. Selanjutnya Badan Pengelola Keuangan dan Aset akan melakukan konsolidasi semua laporan keuangan entitas akuntansi pada Pengguna Anggaran dan PPKD.

1.2 Sistematika Penulisan Catatan atas Laporan Keuangan Pemerintah Daerah

Sistematika Penulisan Catatan atas Laporan Keuangan adalah sebagai berikut:

Bab 1. Pendahuluan

- 1.1. Maksud dan Tujuan Penyusunan Laporan Keuangan
- 1.2. Landasan Hukum Penyusunan Laporan Keuangan
- 1.3. Informasi Umum tentang Entitas Pelaporan dan Entitas Akuntansi
- 1.4. Sistematika Penulisan Catatan atas Laporan Keuangan

Bab 2. Ekonomi Makro, Kebijakan Keuangan dan Pencapaian Target Kinerja APBD

- 2.1. Ekonomi Makro
- 2.2. Kebijakan Keuangan
- 2.3. Indikator Pencapaian Target Kinerja APBD

Bab 3. Ikhtisar Pencapaian Kinerja Keuangan Pemerintah Daerah

- 3.1. Ikhtisar Realisasi Pencapaian Target Kinerja Keuangan Pemerintah Daerah
- 3.2. Hambatan dan kendala dalam pencapaian target yang telah ditetapkan

Bab 4. Kebijakan Akuntansi

- 4.1. Entitas Akuntansi/Pelaporan Keuangan Daerah
- 4.2. Basis Akuntansi yang mendasari Penyusunan Laporan Keuangan
- 4.3. Basis Pengukuran yang mendasari Penyusunan Laporan Keuangan
- 4.4. Penerapan Kebijakan Akuntansi Berkaitan Dengan Ketentuan Yang Ada Dalam SAP pada SKPD

Bab 5. Penjelasan Pos-Pos Laporan Keuangan

- 5.1. Rincian dan Penjelasan Laporan Realisasi Anggaran
 - 5.1.1. Pendapatan-LRA
 - 5.1.2. Belanja
 - 5.1.3. Transfer
 - 5.1.4. Pembiayaan Netto

- 5.2. Rincian dan Penjelasan Laporan Perubahan SAL
 - 5.3. Rincian dan Penjelasan Neraca
 - 5.1.1. Aset
 - 5.3.2. Kewajiban
 - 5.3.3. Ekuitas
 - 5.4. Rincian dan Penjelasan Laporan Operasional
 - 5.4.1. Pendapatan-LO
 - 5.4.2. Beban
 - 5.5. Rincian dan Penjelasan Laporan Perubahan Ekuitas
 - 5.6. Rincian dan Penjelasan Laporan Arus Kas
 - 5.6.1. Arus Kas dari Aktivitas Operasi
 - 5.6.2. Arus Kas dari Aktivitas Investasi/Investasi Aset Non Keuangan
 - 5.6.3. Arus Kas dari Aktivitas Pendanaan/Pembiayaan
 - 5.6.4. Arus Kas dari Aktivitas Transitoris/Non Anggaran
 - 5.7. Peristiwa Setelah Laporan Keuangan
- Bab 6. Penjelasan atas informasi-informasi non keuangan
- Bab 7. Penutup

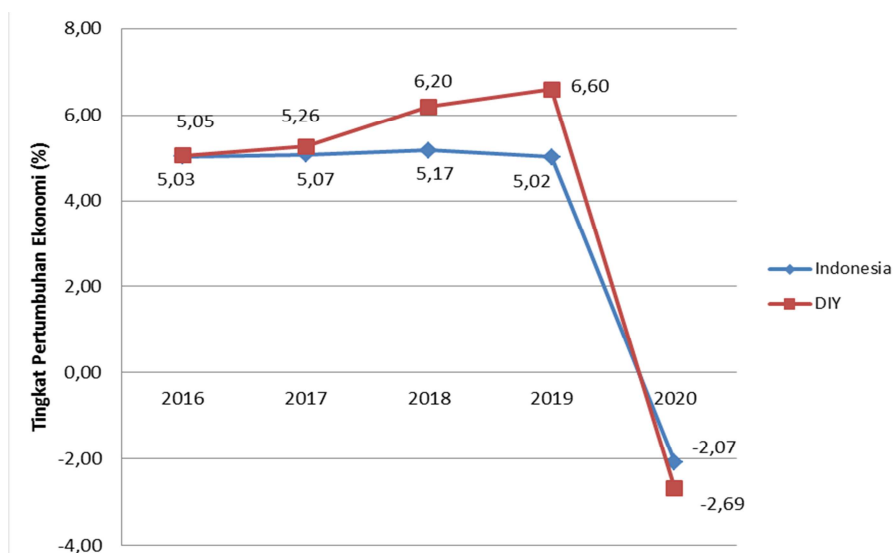
BAB 1

EKONOMI MAKRO, KEBIJAKAN KEUANGAN DAN PENCAPAIAN TARGET KINERJA APBD

2.1 Kondisi Ekonomi Daerah

Kondisi ekonomi daerah memperlihatkan kinerja sektor-sektor ekonomi masyarakat yang berperan dalam menciptakan kesejahteraan ekonomi dan kesejahteraan sosial secara lebih luas. Tingkat kesejahteraan masyarakat secara umum dapat dicerminkan dari tingkat kondisi perekonomian daerah.

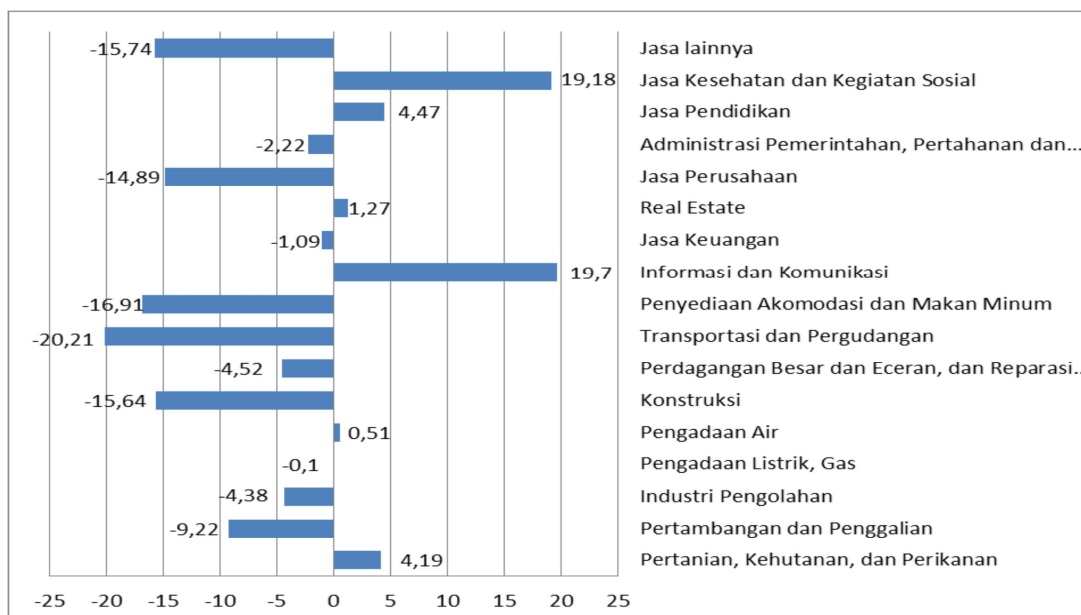
Pertumbuhan ekonomi DIY selama periode 2016-2019 menunjukkan tren meningkat, sementara itu pada tahun 2020 tingkat pertumbuhannya menurun. Tingkat pertumbuhan ekonomi sejak tahun 2016 selalu di atas 5 % tiap tahunnya. Tingkat pertumbuhan ekonomi tertinggi terjadi di tahun 2019 yaitu sebesar 6,6 %, sedangkan pertumbuhan tahun 2020 adalah -2,69 %.



Sumber: BPS Provinsi DIY, 2020

Gambar 2. Perkembangan Pertumbuhan Ekonomi (LPE) DIY Tahun 2016-2020 (%)

Akan tetapi apabila dilihat dari pertumbuhan ekonomi per sektor tahun 2020, terdapat enam sektor dalam perekonomian yang tumbuh positif. Pertumbuhan tinggi salah satunya terjadi pada sektor Jasa Kesehatan dan Kegiatan Sosial dengan pertumbuhan sebesar 19,18 %.

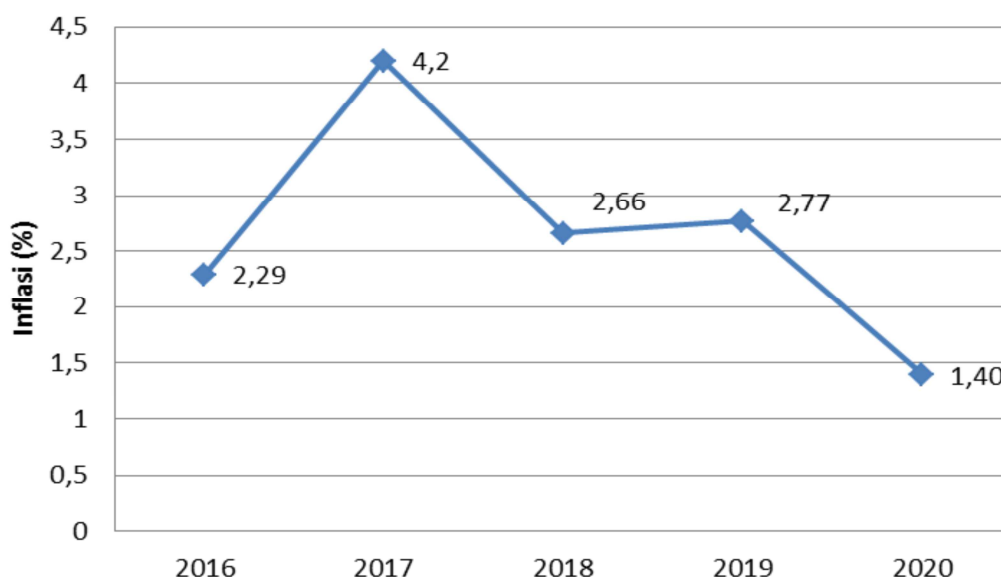


Sumber: BPS Provinsi DIY, 2020

Gambar 3. Pertumbuhan Sektor dalam PDRB menurut Sektor (%), 2020

2.1.1 Inflasi

Perhitungan PDRB selalu dikaitkan dengan besarnya inflasi yang merupakan ukuran perubahan harga secara terus menerus. Gambar 4. menunjukkan perkembangan besarnya inflasi di DIY.



Sumber: BPS Provinsi DIY, 2021

Gambar 4. Laju Inflasi IHK DIY (%), 2016 - 2020

Untuk tahun kalender 2020, inflasi IHK tahun 2020 merupakan tingkat perubahan IHK secara umum pada posisi bulan Desember. Jika dibandingkan dengan tahun sebelumnya, yaitu Desember 2019, inflasi tahun 2020 merupakan perubahan harga rata-rata di tingkat konsumen pada tahun 2020, dibandingkan dengan rata-rata harga konsumen pada tahun 2019.

Besaran inflasi dari tahun 2016 sampai dengan tahun 2020 kecenderungannya mengalami fluktuasi, tertinggi dicapai pada tahun 2017 dengan angka inflasi sebesar 4,10%. Setelah mengalami penurunan dan kenaikan di tahun 2018 dan 2019, maka tahun 2020 pencapaian tingkat inflasi berada pada tingkat 1,4%. Angka inflasi yang relatif rendah ini dimungkinkan bukan karena perekonomian telah berjalan dengan baik, tetapi mungkin lebih ke permintaan domestik yang menurun karena adanya pandemi.

2.1.2 ICOR

Investasi merupakan salah satu pilar pertumbuhan ekonomi. Informasi mengenai potensi investasi dan iklim investasi daerah sangat diperlukan investor sebagai bahan pertimbangan dalam pengambilan keputusan untuk investasi. Perkembangan investasi di daerah merupakan sesuatu yang sangat penting untuk tercapainya tujuan pembangunan yang dicita-citakan. Dalam kurun waktu 2016-2020, baik inventori maupun komponen investasi fisik (Pembentukan Modal tetap Bruto/PMTB) mengalami peningkatan. Pertumbuhan PMTB merupakan indikator peningkatan investasi di DIY. Untuk mencapai pertumbuhan yang lebih tinggi diperlukan ada upaya yang cukup keras untuk meningkatkan laju pertumbuhan PMTB pada level 6-7%.

Tabel 1.1 Besarnya Investasi dan ICOR

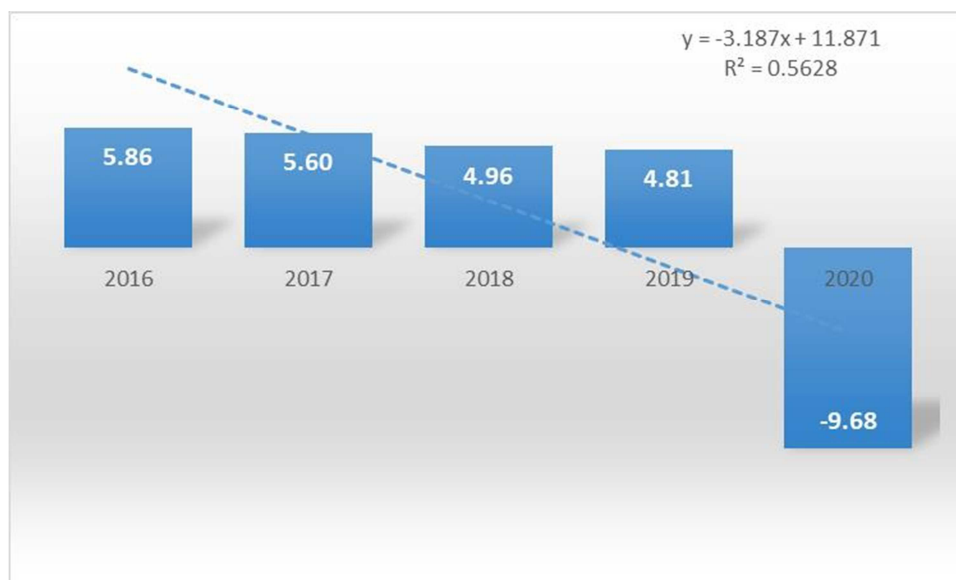
Uraian	2016	2017	2018	2019	2020
1. PMTB (juta rupiah)	23.616.947,80	24.791.861,80	27.313.862,50	29.973.484,00	25.995.230,74
Share thd. PDRB (%)	26,93	26,86	27,86	28,69	25,57
2. Perubahan Inventori (juta rupiah)	1.045.164,30	1.066.313,90	1.104.088,40	1.137.665,50	1.208.612,01
Share thd. PDRB (%)	1,19	1,16	1,13	1,09	1,19
3. PMTB + Perubahan Inventori (juta rupiah)	24.662.112,10	25.858.175,70	28.417.950,90	31.111.149,50	27.203.842,75
persentase	28,13	28,02	28,99	29,77	26,75
4. ICOR, Investasi = PMTB (lag 0)	5,61	5,37	4,77	4,64	-9,25
5. ICOR, Investasi = PMTB + Perubahan Inventori (lag 0)	5,86	5,60	4,96	4,81	-9,68

Sumber: BPS Provinsi DIY, 2021

Salah satu indikator yang dapat digunakan untuk mengevaluasi kegiatan perencanaan pembangunan yang terkait dengan investasi adalah Incremental Capital Output Ratio (ICOR). Nilai ICOR menunjukkan jumlah investasi baru yang dibutuhkan untuk menaikkan/menambah satu unit output dalam perekonomian suatu wilayah. Besaran ICOR diperoleh dari perbandingan tambahan kapital dengan tambahan output. ICOR tersebut digunakan untuk mengukur tingkat efisiensi dari suatu investasi. Jika koefisien ICOR bernilai negatif atau nilainya relatif besar dapat dikatakan bahwa terjadi inefficiency dalam investasi. Kondisi investasi yang efisien akan terjadi pada koefisien ICOR yang nilainya relatif kecil. Namun demikian, untuk menilai tingkat efisiensi suatu investasi juga mempertimbangkan karakteristik perekonomian suatu wilayah apakah bersifat capital intensive atau labor intensive.

Semakin tinggi nilai ICOR memberikan indikasi kemungkinan terjadinya inefisiensi dalam penggunaan investasi. ICOR yang rendah menunjukkan adanya efisiensi dalam penggunaan modal. Efisiensi terjadi akibat adanya perbaikan teknologi, sehingga semakin rendah ICOR maka penggunaan modal semakin efisien dan akan meningkatkan pertumbuhan ekonomi. Widodo (2006) menyatakan bahwa, produktivitas investasi dapat dikatakan baik apabila nilai ICOR berada pada kisaran 3 - 4. Gambar 5 adalah perkembangan besarnya ICOR di DIY tahun 2016 sampai dengan tahun 2020.

Angka ICOR DIY dalam periode tahun 2016–2019 mengindikasikan bahwa produktivitas dari investasi yang ditanamkan sudah mulai menunjukkan kemajuan, meskipun masih kurang efisien. ICOR ini merupakan hasil penghitungan dengan time-lag 0, artinya hanya dilihat dampak investasi tersebut terhadap pertumbuhan ekonomi pada tahun yang sama. Padahal, dilihat dari sifat investasi yang digunakan dalam menggerakkan perekonomian adalah investasi jangka panjang.



Sumber: BPS DIY (2021), diolah.

Gambar 5. Perkembangan Angka ICOR DIY 2016-2020

Angka ICOR tahun 2020 bernilai negatif, ini menunjukkan bahwa perekonomian mengalami kondisi tidak efisien. Hal ini dikarenakan nilai perubahan PDRB yang menurun (negatif), sehingga meskipun nilai investasinya (PMTB dan Perubahan Inventori) mengalami peningkatan, tetapi angka penyebutnya negatif (perubahan PDRB) maka hasil perhitungan angka ICOR menjadi negatif.

2.1.3 Ketenagakerjaan

Kondisi ketenagakerjaan DIY tahun 2016-2019 menunjukkan peningkatan jumlah angkatan kerja. Jumlah angkatan kerja menurun di tahun 2020. Jumlah pengangguran terbuka menunjukkan tren meningkat selama 2016-2020 namun sempat menurun di tahun 2018. Indikator ketenagakerjaan DIY tahun 2016-2020 dapat dilihat pada Tabel 1.2 berikut:

Tabel 1.2
Penduduk Usia Kerja Menurut Kegiatan DIY Tahun 2016-2020

Tahun	2016	2017	2018	2019	2020
Jumlah Angkatan Kerja (Jiwa)	2.099.440	2.117.190	2.226.280	2.246.190	2.228.160
Jumlah Penganggur Terbuka (Jiwa)	57.036	64.019	75.030	71.480	101.850
TPT (%)	2,72	3,02	3,37	3,18	4,57

Angkatan kerja di tahun 2020 berjumlah 2.228.160 orang dan turun sebanyak 18.030 orang dari 2.246.190 orang dari tahun 2019. Penurunan jumlah angkatan kerja ini seiring dengan peningkatan jumlah yang menganggur menjadi 101.850 orang pada tahun 2020 orang dari tahun 2019 .

2.1.4 Kemiskinan

Angka kemiskinan diukur oleh BPS dengan menggunakan konsep kemampuan memenuhi kebutuhan dasar (*basic needs approach*). Pendekatan ini memandang kemiskinan sebagai ketidakmampuan penduduk dari sisi ekonomi untuk memenuhi kebutuhan dasar makanan dan bukan makanan yang diukur dari sisi pengeluaran. Penduduk dikategorikan miskin apabila rata-rata pengeluaran perkapita per bulan berada di bawah garis kemiskinan.

Jika dilihat dari datanya, tingkat kemiskinan di DIY pada periode 2016 sampai dengan Maret 2019 cenderung mengalami penurunan, tetapi tahun 2020 terjadi peningkatan kembali menjadi 12,28%. Gambar II-5. menunjukkan tren perkembangan kemiskinan di DIY. Selama periode waktu 2016-2019 jumlah penduduk miskin DIY mampu ditekan dengan tingkat penurunan rata-rata 0,55% per tahun, dan di tahun 2020 angka ini tidaklah menurun tetapi malah meningkat sebesar 0,58%.

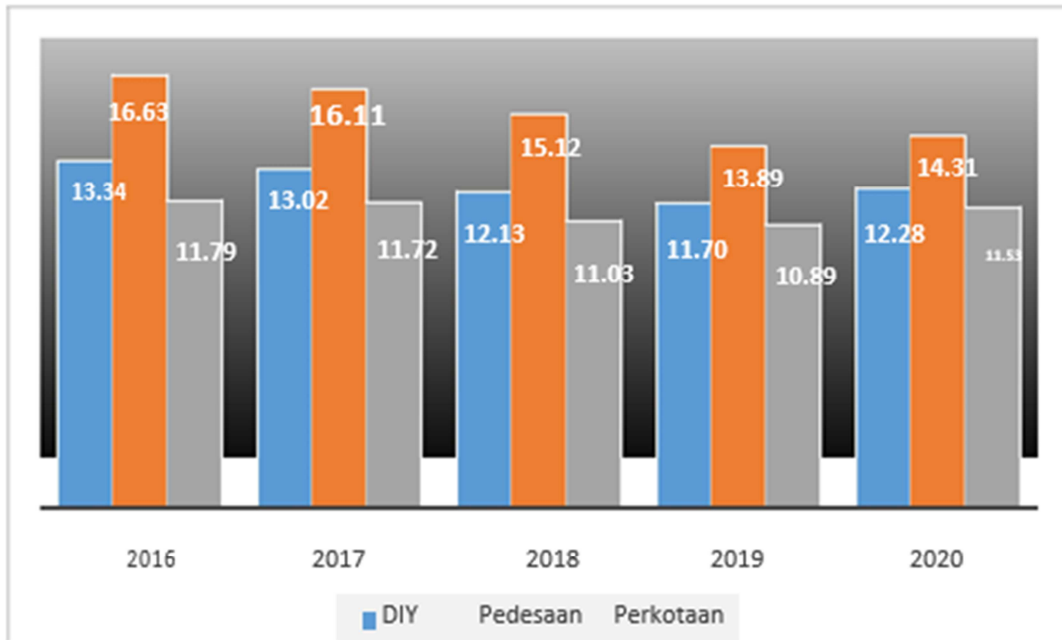
Kondisi kemiskinan di DIY yang meningkat di bulan Maret 2020 memang bisa dipahami dan mungkin sudah diprediksi sejak pemerintah pusat mengambil kebijakan Pembatasan Sosial Berskala Besar (PSBB) lebih kurang sebulan setelah kasus Covid-19 pertama ditemukan di Indonesia. Penerapan kebijakan ini jelas sangat berpengaruh baik langsung maupun tidak langsung terhadap perekonomian DIY. Salah satunya adalah dari sisi tenaga kerja.

Penurunan jumlah pekerja di beberapa sektor akan berpengaruh pada tingkat kemiskinan. Berikut adalah perkembangan besarnya angka kemiskinan Provinsi DIY tahun 2016-2020.



Sumber: BPS DIY (2021), diolah.

Gambar 6. Perkembangan Tingkat Kemiskinan di DIY (%)



Sumber: BPS DIY (2021), diolah.

Gambar 7. Tingkat Kemiskinan di Pedesaan dan Perkotaan (%)

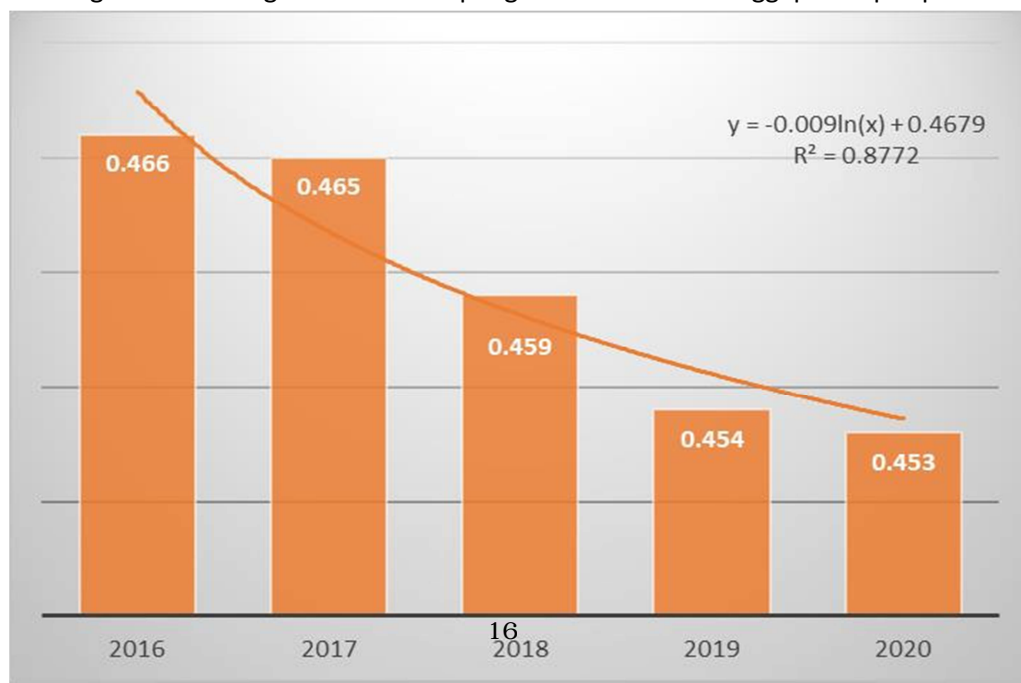
Apabila dilihat angka kemiskinan di pedesaan dan perkotaan, tingkat kemiskinan yang terjadi di wilayah pedesaan terlihat masih lebih tinggi. Gambar II-6 menyajikan angka kemiskinan baik di perkotaan maupun di pedesaan, beserta angka kemiskinan di Provinsi DIY.

Angka kemiskinan di pedesaan selalu berada di atas angka kemiskinan di perkotaan. Hal ini dapat dimaklumi karena penduduk yang tinggal di pedesaan relatif lebih banyak dibanding penduduk yang tinggal di perkotaan. Di samping itu meningkatnya industrialisasi banyak menciptakan lapangan pekerjaan di perkotaan dibanding di pedesaan.

Apabila dicermati lebih jauh peningkatan angka kemiskinan dari tahun 2019 ke tahun 2020 kenaikan persentase penduduk miskin lebih besar di perkotaan daripada di pedesaan. Dari pembahasan di atas, beberapa sektor yang mengalami pertumbuhan negatif yang cukup besar adalah sektor-sektor yang sebagian besar berada di wilayah perkotaan (di antaranya sektor transportasi dan pergudangan, sektor penyediaan akomodasi, makan dan minum, sektor jasa-jasa lainnya, sektor konstruksi dan sektor jasa perusahaan). Sehingga cukup beralasan mengapa angka kemiskinan perkotaan lebih tinggi kenaikannya dibanding dengan angka kemiskinan di desa. Dengan demikian perlu usaha yang terpadu dan tepat sasaran serta kolaborasi antara pemerintah, dunia usaha dan masyarakat. Karakteristik antara pedesaan dan perkotaan dapat menjadi landasan dalam menyusun program pemerintah untuk menurunkan angka kemiskinan.

2.1.5 Ketimpangan Antar Wilayah

Indeks Williamson merupakan ukuran untuk melihat tingkat ketimpangan pendapatan antar daerah. Angka ini sering disebut sebagai indeks ketimpangan daerah dan dianggap cukup representatif untuk



mengukur tingkat ketimpangan pendapatan antar daerah (regional). Indeks ini pertama kali dikenalkan oleh Jeffry G. Williamson (1965). Indeks Williamson nilainya antara nol dan satu ($0 < IW < 1$), di mana semakin mendekati nilai nol artinya wilayah tersebut semakin tidak timpang. Apabila mendekati satu maka wilayah tersebut semakin timpang. Ketimpangan atau kesenjangan tersebut terjadi di daerah tingkat di bawahnya. Misalnya, Indeks Williamson provinsi menunjukkan tingkat ketimpangan pendapatan antara kabupaten/kota di provinsi tersebut. Gambar II-7 menunjukkan perkembangan besarnya Indeks Williamson di Provinsi DIY.

Sumber: BPS DIY (2021), diolah.

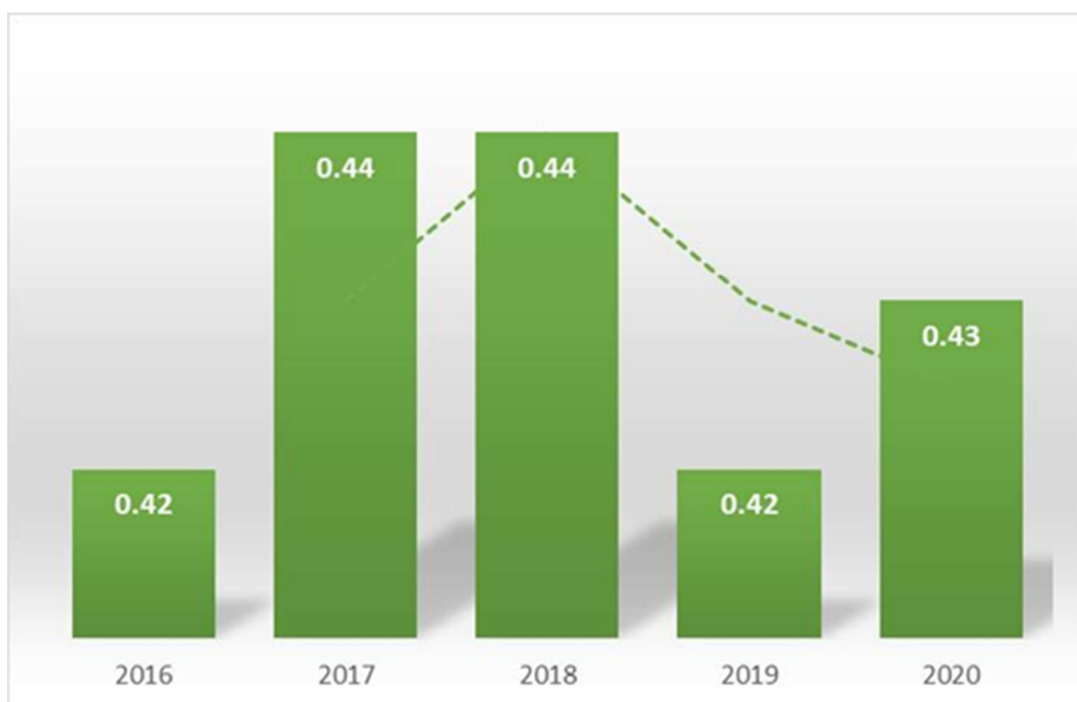
Gambar 8. Perkembangan Indeks Williamson

Dari tahun 2016 sampai dengan tahun 2020, besarnya Indeks Williamson di DIY mengalami penurunan secara gradual, meskipun penurunan ini tidak menunjukkan angka yang berarti. Angka Indeks Williamson yang berada di atas 0,45 masih berada di tingkat ketimpangan sedang (masih di bawah 0,5). Alokasi penganggaran pembangunan sebagai instrumen untuk mengurangi ketimpangan ekonomi ini di masa yang akan datang, tampaknya perlu mendapat perhatian khusus. Strategi alokasi anggaran harus mendorong dan mempercepat pertumbuhan ekonomi provinsi, di sisi lain juga menjadi instrumen untuk mengurangi ketimpangan wilayah di bawahnya.

2.1.6 Ketimpangan Distribusi Pendapatan

Koefisien Gini secara luas digunakan untuk mengukur ketimpangan dan distribusi pendapatan. Untuk mendapatkan nilai koefisien gini digunakan cara dengan menggunakan kurva Lorenz. Kurva Lorenz menunjukkan hubungan kuantitatif antara persentase penduduk dan persentase pendapatan yang mereka terima. Perbandingan antara luas daerah Kurva Lorenz dengan luas daerah di bawah garis diagonal dapat diperoleh nilai Rasio Gini.

Nilai Indeks Gini berkisar antara 0 hingga 1. Semakin mendekati 1 maka dikatakan tingkat ketimpangan pendapatan penduduk makin melebar, atau mendekati ketimpangan sempurna. Sebaliknya, semakin mendekati 0 distribusi pendapatan penduduk semakin merata, atau mendekati pemerataan sempurna. Menurut Harry T. Oshima, nilai Indeks Gini dibagi menjadi tiga tingkatan. Jika nilai Indeks Gini kurang dari 0,3 masuk dalam kategori ketimpangan “rendah”; nilainya antara 0,3 hingga 0,5 masuk dalam kategori ketimpangan “moderat”; dan jika nilainya lebih besar dari 0,5 dikatakan berada dalam ketimpangan “tinggi”. Gambar II 8 di bawah menunjukkan perkembangan besarnya nilai koefisien Gini Provinsi DIY tahun 2016-2020.



Sumber: BPS DIY (2021), diolah.

Gambar 9. Perkembangan Indeks Gini

Gambar II-8 menunjukkan bahwa besarnya koefisien Gini mengalami fluktuasi yang tidak berarti. Dari tahun 2016 sampai dengan tahun 2020 Provinsi DIY tetap konsisten berada pada kategori ketimpangan “moderat”. Dengan melihat perkembangan kondisi terkini, di mana indikator-indikator besaran ekonomi Gambar 4.12 menunjukkan bahwa besarnya koefisien Gini mengalami fluktuasi yang tidak berarti. Dari tahun 2016 sampai dengan tahun 2020 Provinsi DIY tetap konsisten berada pada kategori ketimpangan “moderat”. Dengan melihat perkembangan kondisi terkini, di mana indikator-indikator besaran ekonomi yang angkanya kurang menggembirakan, perlu kerja keras dari pemerintah untuk menahan laju besarnya indeks Gini supaya tidak meningkat. Kesenjangan pertumbuhan antar sektor ekonomi dapat menjadi salah satu pemicu besarnya ketimpangan pendapatan yang semakin melebar.

2.2 Kebijakan Keuangan, Strategi dan Prioritas APBD

2.2.1 Tujuan dan Sasaran Pembangunan

Gubernur Daerah Istimewa Yogyakarta dalam paparan visi dan misi pada tanggal 2 Agustus 2017 sebagai bagian dari rangkaian proses pengisian jabatan Gubernur dan Wakil Gubernur DIY untuk periode 2017-2022 menyampaikan visi **“Menyongsong Abad Samudera Hindia untuk Kemuliaan Martabat Manusia Jogja,”** dan misi Panca Mulia yakni:

1. Terwujudnya peningkatan kualitas hidup-kehidupan-penghidupan masyarakat yang berkeadilan dan berkeadaban, melalui peningkatan kemampuan dan peningkatan ketrampilan sumberdaya manusia Jogja yang berdaya saing;
2. Terwujudnya peningkatan kualitas dan keragaman kegiatan perekonomian masyarakat, serta penguatan ekonomi yang berbasis pada sumberdaya lokal (keunikan teritori ekonomi) untuk pertumbuhan pendapatan masyarakat sekaligus pertumbuhan ekonomi yang berkeadilan;
3. Terwujudnya peningkatan harmoni kehidupan bersama baik pada lingkup masyarakat maupun pada lingkup birokrasi atas dasar toleransi, tenggang rasa, kesantunan, dan kebersamaan;
4. Terwujudnya tata dan perilaku penyelenggaraan pemerintahan yang demokratis, dan
5. Terwujudnya perilaku bermartabat dari para aparatur sipil penyelenggara pemerintahan atas dasar tegaknya nilai-nilai integritas yang menjunjung tinggi kejujuran, nurani rasa malu, nurani rasa bersalah dan berdosa apabila melakukan penyimpangan-penyimpangan yang berupa korupsi, kolusi, dan nepotisme.

Tema visi tersebut menggambarkan makna pembangunan yang ingin dicapai oleh Pemerintah DIY pada tahun 2017–2022 yakni memanfaatkan momentum Abad Samudera Hindia untuk meningkatkan pemanfaatan potensi kelautan di sisi selatan DIY sebagai upaya untuk meningkatkan kesejahteraan warga serta mengurangi angka kemiskinan. Tema visi Abad Samudera Hindia tersebut dilandasi dengan aspek kesejarahan, fenomena-fenomena Indian Ocean Rim Association (IORA), Kra-Canal/ Thai Canal Project serta Kemiskinan di Kawasan Jogja Selatan.

Selain itu terdapat ketimpangan antar wilayah dimana PDRB Kota Yogyakarta dan Kabupaten Sleman menguasai 60% total PDRB DIY, sementara itu Kulon Progo dan Gunungkidul yang mencakup 65 persen dari luas wilayah DIY, hanya memiliki pangsa distribusi ekonomi sekitar 21%. Dua wilayah ini letaknya jauh dari pusat kota Yogyakarta dan belum adanya pusat kegiatan ekonomi yang besar di wilayah tersebut menyebabkan pertumbuhan ekonomi di wilayah tersebut masih lambat. Berkenaan dengan potensi kelautan kawasan selatan sebagai pengungkit kesejahteraan dapat dideskripsikan potensi sebagai berikut:

1. Perikanan tangkap laut, dimana terdapat nilai potensi lestari sebesar 320.000 ton/tahun.
2. Ekosistem terumbu karang pada 7 lokasi di Kabupaten Gunungkidul
3. Ekosistem Mangrove seluas 61 Ha (2012) yang menjadi habitat berbagai satwa dan biota perairan.
4. Ekosistem Gumuk Pasir tipe Barkhan di pesisir Parangtritis
5. Pariwisata di pesisir dan pulau-pulau kecil di DIY sejumlah 70 wisata pantai di DIY. Dalam Rencana Induk Pembangunan Kepariwisataaan DIY Tahun 2012-2025 ditetapkan perwilayahan

pembangunan destinasi wisata pesisir, yaitu Kawasan Glagah-Trisik dan sekitarnya; Kawasan Parangtritis-Depok dan sekitarnya; Kawasan Baron-Sundak dan sekitarnya; serta Kawasan Siung-Wediombo-Sadeng dan sekitarnya.

6. Potensi energi baru terbarukan di kawasan pesisir antara lain Pembangkit Listrik Tenaga Mikro Hidro (PLTMH) mencapai 763,6 Kw, Pembangkit Listrik Tenaga Surya (PLTS) sebesar 4,5kWh/m², serta Pembangkit Listrik Tenaga Bayu (PLTB) 10 hingga 100 MW dengan kecepatan angin sebesar m/s.

Adapun tema misi "Panca Mulia" tersebut di atas, manusia Jogja yang bermartabat mulia digambarkan sebagai manusia sejahtera paripurna baik dari segi hidup-kehidupan-penghidupan sebagai individu, terlibat dan memperoleh manfaat dari ekonomi yang tumbuh dan berkeadilan, hidup dalam harmoni kolektif dan terlindungi oleh penyelenggaraan pemerintahan demokratis yang dijalankan oleh aparatur yang berintegritas. Manusia Jogja yang bermartabat mulia merupakan substansi penting dari visi Gubernur DIY 2017-2022 yang menggambarkan adanya tujuan peningkatan harkat dan martabat manusia Jogja. Peningkatan harkat dan martabat manusia Jogja mencakup pengertian peningkatan kualitas hidup masyarakat yang berkeadilan sosial dan beradab. Untuk itu strategi kebudayaan untuk meningkatkan harmoni kehidupan bersama masyarakat Yogyakarta serta mengatasi kesenjangan dan kemiskinan di wilayah Yogyakarta dalam kerangka meningkatkan harkat dan martabat manusia Jogja sangat perlu dikedepankan. Pembangunan ekonomi di wilayah Yogyakarta yang ditopang dengan pembangunan infrastruktur wilayah diarahkan tidak hanya untuk meningkatkan pertumbuhan ekonomi, tetapi juga harus mampu meningkatkan pendapatan masyarakat terutama masyarakat berpenghasilan rendah dan masyarakat yang kurang beruntung.

Upaya untuk meningkatkan harkat dan martabat manusia Jogja meniscayakan perlunya kemandirian tatakelola pemerintahan yang demokratis dan sumber daya manusia aparatur sipil negara yang memiliki etos, etika dan kualitas sebagai "Trilogi SDM-DIY". Etos menyandang pesan perubahan persepsi (*mind set*) dari tugas birokrasi sebagai pekerjaan kantoran, menjadi tugas birokrasi sebagai "karya peradaban". Karya Peradaban yang dimaksudkan adalah bahwa birokrasi tidak hanya menjalankan fungsinya sebagaimana adanya, namun mempunyai rasa memiliki atas apa yang dilaksanakan. Menjalankan fungsinya merupakan bagian dari pengembangan diri dari Aparatur Sipil Negara (ASN) tersebut. Merubah *mind set* dari *business as usual* menjadi sebuah karya yang mempunyai dampak pada peningkatan layanan kepada masyarakat, penciptaan inovasi yang berguna untuk birokrasi dan pembangunan serta pengembangan kemampuan diri atas potensi yang dimiliki.

Etika, menyandang pesan "kemuliaan" dalam pengertian bersatunya "pikiran mulia, niat mulia, dan tindakan mulia", dalam rangka menciptakan SDM yang "berintegritas" yang menjunjung tinggi budaya malu dan budaya merasa bersalah apabila melakukan penyimpangan-penyimpangan. Kualitas, menyandang pesan adanya pergeseran *mind set*, bahwa karya birokrasi bukanlah dipersepsikan hanya sebagai "karya proyek berbasis kinerja penyerapan anggaran", melainkan menuju pada pembentukan "sikap" bahwa karya birokrasi DIY adalah "karya yang dapat menjadi rujukan" bagi birokrasi- birokrasi dan lembaga-lembaga lain diluar DIY (nasional maupun internasional). Ketika karya tersebut menjadi "rujukan", maka karya tersebut merupakan karya yang berkualitas, yang merupakan hasil dari karya yang "diniati" untuk menjadi "karya berkualitas tinggi".

Berangkat dari uraian diatas Tema Visi "**Menyongsong Abad Samudera Hindia untuk Kemuliaan Martabat Manusia Jogja**" kemudian dirumuskan Abad Samudera Hindia menjadi arah dari pembangunan Daerah Istimewa Yogyakarta dalam lima tahun ke depan untuk mengangkat potensi Selatan Yogyakarta khususnya dan Daerah istimewa Yogyakarta pada umumnya dengan visi "**Terwujudnya Peningkatan Kemuliaan Martabat Manusia Jogja**" Visi politis tersebut kemudian diselaraskan dengan data-data maupun analisa teknokratik untuk dapat dicapai melalui upaya-upaya yang tergambar dalam misi untuk memenuhi substansi tujuan dan sasaran dalam rangka:

1. meningkatkan kesejahteraan masyarakat;
2. memajukan daerah;
3. meningkatkan pelayanan kepada masyarakat;
4. menyelesaikan persoalan daerah;
5. menyetarakan pelaksanaan pembangunan daerah kabupaten/kota dan provinsi dengan nasional; dan
6. provinsi dengan nasional; dan

7. memperkokoh Negara Kesatuan Republik Indonesia dan kebangsaan.

Sehingga Panca Mulia dari Visi Gubernur DIY telah diejawantahkan dalam dalam rumusan 2 misi pembangunan DIY tahun 2017–2022 sebagai berikut:

29. **Meningkatkan Kualitas Hidup, Kehidupan Dan Penghidupan Masyarakat Yang Berkeadilan dan Berkeadaban.** Rumusan ini menerjemahkan kemuliaan martabat manusia Jogja yang termaktub pada Panca Mulia 1,2 dan 3. Melalui misi pertama ini, Pemerintah Daerah DIY, segenap pemangku kepentingan dan masyarakat akan mewujudkan peningkatan kualitas hidup-kehidupan dan penghidupan sekurangnya dari aspek :

- a. Pemenuhan kebutuhan dasar, misalnya dari aspek kesehatan, akses infrastruktur dasar
- b. Peningkatan kapasitas sumber daya manusia, misalnya dari aspek pendidikan
- c. Peningkatan perekonomian masyarakat dengan basis sumberdaya lokal dalam rangka meningkatkan pertumbuhan ekonomi yang berkeadilan termasuk halnya dalam upaya menurunkan angka kemiskinan DIY, menurunkan kesenjangan antar kelompok pendapatan (*Gini Index*), dan menurunkan ketimpangan antar wilayah (*index williamson*).
- d. Peningkatan harmoni kehidupan sosial, budaya dan politik yang memenuhi rasa aman, nyaman dan tertib bagi seluruh warga.

30. **Mewujudkan Tata Pemerintahan yang Demokratis;** Rumusan misi kedua ini menerjemahkan kemuliaan martabat manusia Jogja yang termaktub pada Panca Mulia ke-4 dan ke-5. Misi kedua tersebut akan mewujudkan tata kelola pemerintahan yang demokratis, dan mewujudkan perilaku aparatur sipil negara yang berintegritas. Upaya pewujudan misi kedua sekurangnya dengan,

- a. Melakukan semangat perjumpaan dan silang birokrasi akan diletakkan sebagai strategi untuk menciptakan tatakelola pemerintahan yang demokratis, baik melalui "strategi silang vertikal" (keterbukaan di internal SKPD), "strategi silang horisontal" (keterbukaan antar SKPD), dan "strategi silang heterarki" (gabungan keterbukaan vertikal dan horisontal antar SKPD).
- b. Mendorong semangat "Perjumpaan" dan "Silang Kelembagaan" akan diletakkan sebagai strategi untuk meningkatkan kualitas SDM aparatur sipil negara, melalui "silang belajar" ke lembaga-lembaga lain baik di dalam maupun di luar Lembaga Pemerintahan DIY, termasuk lembaga pendidikan tinggi, lembaga swadaya masyarakat, lembaga perekonomian swasta, serta belajar dari pengalaman- pengalaman daerah dan negara lain, dalam rangka menciptakan "Trilogi SDM-DIY" atau "E2-K" yakni: ETOS, ETIKA, dan KUALITAS. Tujuan dan Sasaran

Mengacu pada visi dan misi yang telah ditetapkan, selanjutnya ditetapkan tujuan dan sasaran pembangunan daerah selama lima tahun. Rumusan tujuan dan sasaran merupakan dasar dalam menyusun pilihan-pilihan strategi pembangunan. Tujuan akan mempresentasikan pernyataan tentang hal-hal yang perlu dilakukan untuk mencapai visi dan misi dengan menjawab isu strategis daerah dan permasalahan pembangunan daerah. Sedangkan sasaran akan menjabarkan tujuan dalam bentuk hasil yang diharapkan dari suatu tujuan yang diformulasikan secara spesifik, terukur, dan rasional (*specific, measurable, achievable, relevant, time bound dan continuously improve (SMART-C)*),

Berpijak dari visi dan misi pembangunan daerah, berikut disajikan tujuan dan sasaran pembangunan DIY tahun 2017-2022 yang telah dirancang beserta target sebagai berikut:

Tabel 1.3. Visi, Misi, Tujuan dan Sasaran

Visi: "Terwujudnya Peningkatan Kemuliaan Martabat Manusia Jogja"							
No.	Misi	Tujuan	Indikator Tujuan	Sasaran	Indikator Sasaran	2017 (baseline)	2022 (akhir periode)
1.	Meningkatkan Kualitas Hidup, Kehidupan Dan	1.Meningkat-nya kualitas hidup, kehidupan dan penghidupan masyarakat	Angka IGI (5,59) (2016) menjadi 6,2 (2022)	1.1. Meningkatnya Derajat Kualitas SDM	Indeks Pembangunan Manusia (IPM)	79,73	81,68
					Indeks Pemberdayaan	69,8	70,32

Visi: "Terwujudnya Peningkatan Kemuliaan Martabat Manusia Jogja"							
No.	Misi	Tujuan	Indikator Tujuan	Sasaran	Indikator Sasaran	2017 (baseline)	2022 (akhir periode)
					Gender (IDG)		
	Penghidup-an Masyarakat Yang Berkeadilan dan Berkeadaban	dengan tatanan sosial yang menjamin ke-bhineka-tunggal-ika-an dalam kerangka Negara Kesatuan Republik Indonesia serta mampu menjaga dan mengembangkan budaya Yogyakarta		1.2. Meningkatnya derajat ekonomi masyarakat.	Indeks Gini	0,4400	0.3635
					Persentase Angka Kemiskinan	12,36	7,0
					Persentase Peningkatan Jumlah Budaya Benda dan Tak benda yang diapresiasi	10,98	12,04
					Pertumbuhan Ekonomi.	5.21	5.34
					IKLH (Indeks Kualitas Lingkungan Hidup)	56.65	66.15
				1.4. Meningkatkan aktivitas perekonomian yang berkelanjutan	Kesesuaian Pemanfaatan Ruang	75	82.5
					Capaian Penataan Ruang Pada Satuan Ruang Strategis Keistimewaan	11.11	54.44
				1.5. Menurunnya kesenjangan ekonomi antar wilayah	Indeks Williamson	0.4577	0.4489
2.	Mewujudkan Tata Pemerintahan yang Demokratis;	Terwujudnya reformasi Tata Kelola Pemerintahan yang baik (good governance	Indikator Reformasi Birokrasi dari 73,07 (2016) menjadi 76 (a) (2022)	2.1 Meningkatkan kapasitas tata kelola pemerintahan	Opini BPK Nilai akuntabilitas pemerintah (AKIP)	WTP A	WTP A
				2.2. Meningkatkan Kapasitas Pengelolaan Keistimewaan	Persentase capaian sasaran Pelaksanaan Keistimewaan	N/A	91,30
				2.3. Meningkatnya Pengelolaan dan pemanfaatan tanah Kasultanan, Kadipaten dan tanah desa	bidang tanah kasultanan, kadipaten dan tanah desa yang terfasilitasi untuk dikelola serta dimanfaatkan	5.369	21.877

2.2.2 Arah Kebijakan Pembangunan DIY 2021

Kuangan daerah merupakan komponen yang sangat penting dalam perencanaan pembangunan, sehingga analisis mengenai kondisi dan proyeksi keuangan daerah perlu dilakukan untuk mengetahui kemampuan daerah dalam mendanai rencana pembangunan dan kesadaran untuk secara efektif memberikan perhatian kepada isu dan permasalahan strategis secara tepat. Dengan melakukan analisis keuangan daerah yang tepat akan menghasilkan kebijakan yang efektif dalam pengelolaan keuangan daerah.

Kuangan daerah meliputi penerimaan atau pendapatan daerah, pengeluaran daerah atau belanja daerah dan pembiayaan daerah. Keuangan daerah dikelola dengan menganut azas tertib, taat pada peraturan perundang-undangan, efisien, ekonomis, efektif, transparan, dan bertanggung jawab dengan memperhatikan rasa keadilan, kepatutan dan manfaat untuk masyarakat.

Kemampuan keuangan daerah dapat dilihat dari anggaran pendapatan dan belanja daerah. Ditinjau dari sisi APBD, keuangan daerah dipergunakan untuk membiayai program/kegiatan dalam rangka penyelenggaraan pemerintahan dan pembangunan yang dari tahun ke tahun diperkirakan akan terus meningkat. Peningkatan ini menyesuaikan dengan perkembangan kebutuhan pembangunan, baik secara fisik maupun nonfisik.

Pada masa pandemi Covid-19 ini, Pendapatan Daerah baik dari Pendapatan Asli Daerah maupun Pendapatan Transfer mengalami dampaknya. Terkait Pendapatan Transfer, Pemerintah melalui Menteri Keuangan mengeluarkan Peraturan Menteri Keuangan Nomor 17/PMK.07/2021 tentang Pengelolaan Transfer Ke Daerah dan Dana Desa Tahun Anggaran 2021 Dalam Rangka Mendukung Penanganan Pandemi Corona Virus Disease 2019 (Covid-19) dan Dampaknya. Terbitnya PMK tersebut selain berpengaruh pada pendapatan daerah juga berpengaruh pada belanja daerah, karena PMK tersebut mengatur mengenai penggunaan Dana Transfer Umum, Dana Transfer Khusus dan Dana Insentif Daerah.

2.2.2.1 Kebijakan dan Strategi Pendapatan Daerah

Pendapatan Daerah menurut Undang-Undang Nomor 23 Tahun 2014 adalah semua hak Daerah yang diakui sebagai penambah nilai kekayaan bersih dalam periode tahun anggaran yang bersangkutan. Pendapatan daerah pada hakikatnya diperoleh melalui mekanisme pajak dan retribusi atau pungutan lainnya yang dibebankan pada seluruh masyarakat. Keadilan atau kewajaran dalam perpajakan terkait dengan prinsip kewajaran “horisontal” dan kewajaran “vertikal”. Prinsip dari kewajaran horisontal menekankan pada persyaratan bahwa masyarakat yang mempunyai kemampuan sama harus membayar pajak dalam jumlah yang sama, sedangkan prinsip kewajaran vertikal dilandasi pada konsep kemampuan wajib pajak untuk membayar, artinya masyarakat yang mempunyai kemampuan untuk membayar tinggi diberikan beban pajak yang tinggi pula. Tentunya untuk menyeimbangkan kedua prinsip tersebut pemerintah daerah dapat melakukan diskriminasi tarif secara rasional untuk menghilangkan rasa ketidakadilan.

Pendapatan daerah meliputi semua penerimaan uang melalui rekening kas umum daerah yang menambah ekuitas dana, sebagai hak pemerintah daerah dalam satu tahun anggaran dan tidak perlu dibayar kembali oleh daerah. Seluruh pendapatan daerah dianggarkan dalam APBD secara bruto yang mempunyai makna bahwa jumlah pendapatan yang dianggarkan tidak boleh dikurangi dengan belanja yang digunakan dalam rangka menghasilkan pendapatan tersebut dan/atau dikurangi dengan bagian pemerintah pusat/daerah lain dalam rangka bagi hasil. Pendapatan daerah merupakan perkiraan yang terukur secara rasional yang dapat dicapai untuk setiap sumber pendapatan.

Berdasarkan Undang-Undang Nomor 33 Tahun 2004 tentang Perimbangan Keuangan antara Pemerintah Pusat dan Pemerintah Daerah, Pendapatan Daerah terdiri dari:

31. Pendapatan Asli Daerah;
32. Dana Perimbangan;
33. Lain-lain Pendapatan Daerah Yang Sah.

Strategi yang ditempuh dalam meningkatkan pendapatan daerah adalah dengan melalui :

1. Perbaikan manajemen terhadap semua potensi pendapatan daerah yang kemudian dapat langsung direalisasikan, dengan manajemen profesional di bidang sumber daya manusia yang diikuti dengan kemudahan pengoperasian alat bantu canggih sehingga prosedur dapat disederhanakan;
2. Peningkatan investasi dengan membangun iklim usaha yang kondusif dalam hal ini ketersediaan data serta sarana penunjang sehingga jangkauan investasi dapat merata.

Peningkatan pendapatan daerah ditempuh dengan kebijakan antara lain sebagai berikut:

1. Peningkatan Pendapatan Daerah dengan menggali dan mengoptimalkan sumber-sumber pendapatan yang sesuai dengan kewenangan daerah melalui intensifikasi dan ekstensifikasi pendapatan daerah;
2. Peningkatkan kualitas sumberdaya manusia pengelola pendapatan daerah;
3. Peningkatan koordinasi dalam pengelolaan pendapatan daerah;
4. Peningkatan sarana dan prasarana yang mendukung peningkatan pendapatan daerah;

5. Peningkatan pelayanan pajak dan nonpajak kepada masyarakat;
6. Peningkatan pendayagunaan kekayaan daerah sebagai sumber pendapatan daerah.

Upaya yang dilakukan dalam pemenuhan target pendapatan dilakukan antara lain dengan, penelitian potensi pendapatan daerah, pembebasan dan penyederhanaan prosedur pajak dan nonpajak, pembebasan sanksi administrasi berupa denda dan bunga, operasionalisasi penagihan pajak daerah door to door, pelayanan dengan mobil keliling, pelayanan pada event tertentu di kabupaten/kota seperti pameran pembangunan, pasar malam sekaten dan lain-lain.

2.2.2.1.1 Kebijakan Pendapatan Asli Daerah

Kebijakan pendapatan asli daerah yang ditetapkan dalam penyusunan Perubahan APBD DIY Tahun Anggaran 2021 adalah:

1. Penyesuaian regulasi sebagai dasar hukum pemungutan dan penguatan pengelolaan pemungutan;
2. Penguatan kelembagaan dan Sumber Daya Manusia (SDM) petugas pemungut Pajak dan Retribusi Daerah;
3. Penggalian potensi pendapatan baru sesuai kewenangan dan peraturan perundang-undangan, terutama di luar Pajak dan Retribusi Daerah;
4. Meningkatkan transparansi dan akuntabilitas pengelolaan pendapatan daerah dengan memanfaatkan sistem informasi yang berbasis teknologi informasi;
5. Mendorong pembentukan sistem digitalisasi transaksi pembayaran pendapatan daerah;
6. Meningkatkan koordinasi, kerja sama dan dukungan antar Perangkat Daerah yang terkait dengan pengelolaan pendapatan daerah;
7. Meningkatkan evaluasi, monitoring, dan pengawasan atas pengelolaan pendapatan daerah;
8. Meningkatkan partisipasi dan peranan Pihak Ketiga dalam penyediaan biaya pembangunan daerah;
9. Khusus untuk Pajak Daerah, peningkatan pengelolaan pajak dilakukan melalui:
 - a. Meningkatkan intensitas dan efektivitas penagihan tunggakan pajak;
 - b. Meningkatkan kemudahan pembayaran pajak melalui peningkatan kapasitas online pembayaran pajak, one-stop service, samsat keliling, peningkatan efektivitas drive thru, serta penyederhanaan sistem dan prosedur pembayaran pajak;
 - c. Meningkatkan sistem informasi dan komunikasi perpajakan daerah berbasis teknologi android melalui aplikasi infopkbdiy yang dapat diunduh melalui playstore dan informasi perpajakan melalui website;
 - d. Meningkatkan efektivitas koordinasi dan keterbukaan antar instansi yang terkait dengan pelayanan perpajakan daerah;
 - e. Membentuk sistem pembayaran pajak melalui electronic payment (e-payment) dan secara bertahap menghapuskan sistem pembayaran pajak metode face to face;
 - f. Meningkatkan pengawasan penerimaan Pajak melalui pendataan Wajib Pajak.

2.2.2.1.2 Kebijakan Pendapatan Transfer

Pada perubahan RKPDP Tahun 2021 Kebijakan dana yang bersumber dari pusat berdasarkan pada Peraturan Menteri Keuangan Nomor 206/PMK.07/2020 tentang Penggunaan, Pemantauan, dan Evaluasi Dana Bagi Hasil Cukai Hasil Tembakau dan Peraturan Menteri Keuangan Nomor 17/PMK.07/2021 tentang Pengelolaan Transfer Ke Daerah dan Dana Desa Tahun Anggaran 2021 Dalam Rangka Mendukung Penanganan Pandemi Corona Virus Disease 2019 (Covid-19) dan

Dampaknya, serta Peraturan Menteri Keuangan Nomor 94/PMK.07/2021 tentang Perubahan Atas Peraturan Menteri Keuangan Nomor 17/PMK.07/2021 tentang tentang Pengelolaan Transfer Ke Daerah dan Dana Desa Tahun Anggaran 2021 Dalam Rangka Mendukung Penanganan Pandemi Corona Virus Disease 2019 (Covid-19) dan Dampaknya.

A. Dana Transfer Umum

Diarahkan penggunaannya paling sedikit 25% (dua puluh lima persen) untuk mendukung program pemulihan ekonomi Daerah yang terkait dengan percepatan penyediaan sarana dan prasarana layanan publik dan ekonomi dalam rangka meningkatkan kesempatan kerja, mengurangi kemiskinan, dan mengurangi kesenjangan penyediaan layanan publik antardaerah termasuk pembangunan sumber daya manusia dukungan pendidikan. Dana Transfer Umum terdiri dari Dana Bagi Hasil (DBH) dan Dana Alokasi Umum (DAU).

a) Dana Transfer Umum – Dana Bagi Hasil (DBH)

Dana Bagi Hasil merupakan dana yang bersumber dari APBN yang dialokasikan kepada daerah berdasarkan angka persentase untuk mendanai kebutuhan daerah dalam rangka pelaksanaan desentralisasi. Terdapat dua jenis DBH, yakni DBH Pajak dan DBH Sumber Daya Alam (SDA). DBH dialokasikan untuk mengurangi ketimpangan fiskal vertikal antara Pemerintah Pusat dan Daerah, berdasarkan prinsip *by origin*, yaitu daerah penghasil mendapatkan bagian yang lebih besar; dan daerah lain dalam satu provinsi mendapatkan bagian berdasarkan pemerataan. DBH disalurkan berdasarkan realisasi penerimaan negara pajak dan bukan pajak tahun berjalan.

Arah Kebijakan DBH Tahun 2021 antara lain:

1. mengoptimalkan pemanfaatan dan pengelolaan DBH bagi percepatan peningkatan kesejahteraan rakyat dan kemajuan daerah dengan memperhitungkan daya dukung lingkungan.
2. menggunakan minimal 50 persen DBH cukai hasil tembakau (CHT) untuk mendukung program JKN melalui peningkatan kuantitas dan kualitas layanan kesehatan;
3. memperluas penggunaan dana reboisasi (DR) untuk kegiatan rehabilitasi hutan dan lahan, mendukung program perhutanan sosial, dan kegiatan pencegahan dan penanggulangan kebakaran hutan dan lahan;
4. memperkuat implementasi penggunaan 25 persen DBH dan DAU (tidak termasuk DAU Tambahan) untuk belanja infrastruktur publik.

b) Dana Transfer Umum – Dana Alokasi Umum (DAU)

Dana Alokasi Umum merupakan dana yang bersumber dari APBN yang dialokasikan dengan tujuan pemerataan kemampuan keuangan antar daerah untuk mendanai kebutuhan daerah dalam rangka pelaksanaan desentralisasi. Arah kebijakan DAU Tahun 2021 adalah untuk menganggarkan dukungan pelaksanaan vaksinasi Corona Virus Disease 2019 (Covid-19) minimal sebesar 8% dari alokasi DAU yang dapat berupa:

1. memprioritaskan alokasi dan pemanfaatan DAU untuk penanganan wabah Covid-19 pada aspek medis, pembiayaan jaring pengaman sosial (*social safety net*), dan stimulus pada pemulihan (*recovery*) perekonomian pasca bencana dampak Covid-19 di daerah
2. pengalokasian DAU untuk mempercepat penyediaan infrastruktur publik di daerah untuk pemerataan fasilitas sarana dan prasarana pelayanan publik, konektivitas antar daerah, peningkatan kesempatan kerja, dan mengurangi kemiskinan dengan mengarahkan pengalokasian sekurang kurangnya 25 persen dari DTU (tidak termasuk DAU Tambahan) untuk membiayai belanja infrastruktur.
3. memperhitungkan gaji ke-13 dan tunjangan hari raya (THR) serta formasi Calon Pegawai Negeri Sipil Daerah (CPNSD) dalam formulasi DAU

B. Dana transfer Khusus

Dana Transfer Khusus adalah dana yang dialokasikan dalam APBN kepada daerah dengan tujuan untuk membantu mendanai kegiatan khusus, baik fisik maupun nonfisik, yang merupakan urusan daerah. DTK dibagi menjadi Dana Alokasi Khusus (DAK) Fisik dan Dana Alokasi Khusus (DAK) nonFisik.

Arah Kebijakan Penggunaan DTK Tahun 2021 antara lain:

1. memperkuat penanganan wabah Covid-19 pada aspek medis, pembiayaan jaring pengaman sosial (social safety net), dan stimulus pada perekonomian pascabencana di daerah;
2. meningkatkan kemampuan pemerintah daerah dalam menyediakan pelayanan dasar sesuai Standar Pelayanan Minimal (SPM) dan percepatan pembangunan infrastruktur yang berdampak langsung bagi kesejahteraan rakyat (skema reguler) yang mencakup pendidikan, kesehatan, dan konektivitas

C. Dana Insentif Daerah (DID)

DID merupakan bagian dari dana transfer ke daerah yang bersumber dari APBN kepada daerah tertentu berdasarkan kriteria/kategori tertentu dengan tujuan untuk memberikan penghargaan atas perbaikan dan/atau pencapaian kinerja tertentu di bidang tata kelola keuangan daerah, pelayanan umum pemerintahan, pelayanan dasar publik, dan kesejahteraan masyarakat. DID digunakan untuk:

1. bidang pendidikan termasuk digitalisasi pelayanan pendidikan;
2. bidang kesehatan termasuk untuk penanganan pandemi Covid-19, sarana prasarana kesehatan, dan digitalisasi pelayanan kesehatan;
3. penguatan perekonomian Daerah termasuk pemberdayaan Usaha Mikro Kecil dan Menengah, industri kecil, dan pemberdayaan ekonomi masyarakat; dan/atau
4. perlindungan sosial.

D. Dana Keistimewaan

Dana Keistimewaan DIY dialokasikan sesuai Undang-Undang Nomor 13 Tahun 2012 dalam rangka penyelenggaraan kewenangan keistimewaan DIY selain wewenang yang ditentukan dalam Undang-Undang Nomor 23 Tahun 2014 tentang Pemerintahan Daerah, yaitu (1) tata cara pengisian jabatan, kedudukan, tugas, dan wewenang Gubernur dan Wakil Gubernur; (2) kelembagaan Pemerintah Daerah DIY; (3) kebudayaan; (4) pertanahan; dan (5) tata ruang.

Arah kebijakan Dana Keistimewaan Tahun 2021 adalah:

1. meningkatkan pemanfaatan dana untuk penguatan dan pemberdayaan rakyat berlandaskan budaya dan adat; penguatan tata kelola pemerintahan yang partisipatif, transparan, akuntabel, dan adil dengan mengutamakan pelayanan prima; penguatan ketahanan sosial dan budaya dan pengembangan ekonomi rakyat untuk meningkatkan kesejahteraan rakyat dan kemajuan daerah; dan peningkatan kapasitas aparatur dan pengembangan manajemen berbasis kinerja;
2. memperkuat koordinasi, kerjasama dan kemitraan antara Pemerintah Daerah Daerah Istimewa Yogyakarta dengan Pemerintah Kabupaten/Kota dan K/L dalam perencanaan, pengalokasian, penganggaran, penyaluran, pelaporan, pemantauan, pengendalian dan evaluasi pemanfaatan dana; serta mendorong percepatan pelaporan atas pelaksanaan kegiatan oleh pemerintah daerah, dengan tetap memperhatikan pencapaian kinerja.
3. Percepatan pelaksanaan kegiatan pencegahan dan/atau penanganan pandemi Corona Virus Disease 2019 (Covid-19), Dana Keistimewaan digunakan untuk mendanai pencegahan dan/atau penanganan pandemi Covid-19 termasuk namun tidak terbatas untuk:

4. Penyediaan fasilitas kebutuhan medis penanganan pandemi Covid- 19;
5. Pembiayaan relawan penanganan pandemi Covid-19;
6. Penyediaan sarana prasarana penanganan pandemi Covid-19 termasuk penyediaan mobil ambulance;
7. Pemberian jaminan hidup bagi masyarakat yang melakukan isolasi mandiri di rumah; dan/atau;
8. Mendorong penyediaan plasma konvalesen untuk mempercepat penanganan pandemi Covid-19.

2.2.2.2 Kebijakan Belanja Daerah

Belanja pembangunan daerah tidak hanya memperhatikan alokasi dari APBD, namun juga memperhatikan anggaran yang bersumber dari APBN, kerja sama pemerintah dan swasta, dan sumber pendanaan lainnya dengan konsep pembangunan yang terintegrasi. Selanjutnya alokasi anggaran perlu dilaksanakan secara terbuka berdasarkan skala prioritas dan kebutuhan. Selain itu pengelolaan belanja harus diadministrasikan sesuai dengan perundang-undangan yang berlaku.

Arah pengelolaan belanja daerah adalah sebagai berikut:

1. Efisiensi dan Efektivitas Anggaran untuk Penanganan dan Pencegahan Pandemi Covid-19 Dana yang tersedia harus dimanfaatkan dengan sebaik mungkin untuk dapat meningkatkan upaya penanganan dan pencegahan pandemi Covid-19 bagi dari sisi kesehatan, jaring pengaman sosial maupun upaya penguatan perekonomian daerah.

2. Prioritas

Penggunaan anggaran diprioritaskan untuk mendanai kegiatankegiatan di bidang kesehatan, sosial, pendidikan, ekonomi, pengendalian dan penegakan hukum serta penanggulangan bencana dalam upaya penanganan dan pencegahan pandemi Covid-19.

3. Tolok ukur dan target kinerja

Belanja daerah pada setiap kegiatan disertai tolok ukur dan target pada setiap indikator kinerja yang meliputi masukan, keluaran dan hasil sesuai dengan tugas pokok dan fungsi.

4. Transparansi dan Akuntabel

Setiap pengeluaran belanja dipublikasikan dan dipertanggungjawabkan sesuai dengan ketentuan yang berlaku. Dipublikasikan berarti pula masyarakat mudah dan tidak mendapatkan hambatan dalam mengakses informasi belanja. Pelaporan dan pertanggungjawaban belanja tidak hanya dari aspek administrasi keuangan, tetapi menyangkut pula proses, keluaran dan hasil.

Arah kebijakan belanja daerah APBD 2021 disesuaikan dengan kebijakan pemerintah pusat dalam penggunaan DAU dan DBH yang diarahkan pada pemulihan ekonomi dan belanja kesehatan untuk penanganan Covid-19. Penyesuaian dilakukan melalui perubahan alokasi dan penggunaan belanja.

Selain itu belanja daerah diutamakan untuk memenuhi mandatory spending yaitu belanja yang sudah diatur oleh undang-undang. Tujuannya adalah untuk mengurangi masalah ketimpangan sosial dan ekonomi daerah. Mandatory spending dalam tata kelola keuangan pemerintah daerah meliputi hal-hal sebagai berikut:

34. Dana pendidikan minimal sebesar 20% dari APBD sesuai amanat Undang-Undang Nomor 20 tahun 2003 tentang Sistem Pendidikan Nasional pasal 49 ayat (1).
35. Besar anggaran kesehatan pemerintah daerah provinsi, kabupaten/kota dialokasikan minimal 10% (sepuluh persen) dari anggaran pendapatan dan belanja daerah di luar gaji sesuai amanat Undang-Undang Nomor 36 Tahun 2009 Tentang Kesehatan pasal 171 ayat (2).

Arah kebijakan belanja daerah diarahkan mengedepankan money follow program priority yang akan memprioritaskan program/kegiatan wajib/mengikat (gaji pegawai, air minum, listrik, air bersih, dsb.), kegiatan yang memprioritaskan pada aspek layanan dasar, peningkatan kualitas lingkungan hidup dan mitigasi bencana, peningkatan kualitas infrastruktur, pelestarian nilai budaya, dan program/ kegiatan

prioritas yang mendukung fokus tematik antara lain: (1) Penurunan Kemiskinan dan Ketimpangan Antar Kelompok Pendapatan; (2) Penurunan Ketimpangan Wilayah; (3) Kerjasama dan Kemitraan; dan (4) Pemulihan Sosial Pasca Pandemi Covid-19. Lebih lanjut belanja pembangunan diarahkan untuk belanja pendukung yang secara spesifik diberikan sebatas kemampuan keuangan daerah mencukupi.

Arah kebijakan belanja daerah juga diarahkan secara fokus pada pendekatan kewilayahan dengan mengedepankan lokus dan fokus pembangunan secara lebih jelas, serta memperhatikan kebutuhan investasi yang secara spesifik harus didekatkan dengan karakteristik wilayah, serta kebutuhan suatu wilayah, sehingga hal tersebut akan mempengaruhi tematik pembangunan khususnya pada masing-masing kabupaten/kota secara administratif.

Struktur belanja dalam APBD Tahun 2021 mengacu pada Peraturan Pemerintah Nomor 12 Tahun 2019 tentang Pengelolaan Keuangan Daerah dibagi atas kelompok Belanja Operasi, Belanja Modal, Belanja Tidak Terduga, dan Belanja Transfer dengan rincian sebagai berikut:

Struktur belanja dalam APBD sesuai dengan ketentuan Peraturan Pemerintah Nomor 12 Tahun 2019 tentang Pengelolaan Keuangan Daerah dibagi atas kelompok Belanja Operasi, Belanja Modal, Belanja Tidak Terduga, dan Belanja Transfer dengan rincian sebagai berikut:

2.2.2.2.1 Belanja Operasi

Belanja Operasi merupakan belanja yang dianggarkan untuk kegiatan sehari-hari Pemerintah Daerah yang memberi manfaat jangka pendek yang terdiri dari jenis belanja:

1. Belanja Pegawai berupa penyediaan gaji dan tunjangan serta tambahan penghasilan lainnya yang diatur dalam peraturan perundang-undangan.
2. Belanja Barang dan Jasa digunakan untuk menganggarkan pengadaan barang/jasa yang nilai manfaatnya kurang dari 12 (dua belas) bulan, termasuk barang/jasa yang akan diserahkan atau dijual kepada masyarakat/pihak ketiga dalam rangka melaksanakan Program dan Kegiatan Pemerintah Daerah
3. Belanja Bunga digunakan untuk menganggarkan pembayaran bunga Utang yang dihitung atas kewajiban pokok Utang berdasarkan perjanjian pinjaman
4. Belanja Subsidi digunakan agar harga jual produksi atau jasa yang dihasilkan oleh badan usaha milik Negara, BUMD dan/atau badan usaha milik swasta, sesuai dengan ketentuan peraturan perundang-undangan sehingga dapat terjangkau oleh masyarakat
5. Belanja Hibah digunakan menunjang pencapaian Sasaran Program dan Kegiatan Pemerintah Daerah sesuai kepentingan Daerah dalam mendukung terselenggaranya fungsi pemerintahan, pembangunan, dan kemasyarakatan dengan memperhatikan asas keadilan, kepatutan, rasionalitas, dan manfaat untuk masyarakat
6. Belanja Bantuan Sosial digunakan untuk menganggarkan pemberian bantuan berupa uang dan/atau masyarakat yang sifatnya tidak secara terus menerus dan selektif yang bertujuan untuk melindungi dari kemungkinan terjadinya risiko sosial, kecuali dalam keadaan tertentu dapat berkelanjutan.

2.2.2.2.2 Belanja Modal

Belanja Modal merupakan pengeluaran anggaran untuk perolehan aset tetap dan aset lainnya yang memberi manfaat lebih dari 1 (satu) periode akuntansi, yang digunakan untuk menganggarkan pengeluaran yang dilakukan dalam rangka pengadaan aset tetap dan aset lainnya. Adapun jenis belanja modal adalah sebagai berikut:

1. Belanja Tanah digunakan untuk menganggarkan tanah yang diperoleh dengan maksud untuk dipakai dalam kegiatan operasional Pemerintah Daerah dan dalam kondisi siap dipakai;
2. Belanja Peralatan dan Mesin digunakan untuk menganggarkan peralatan dan mesin mencakup mesin dan kendaraan bermotor, alat elektronik, inventaris kantor, dan peralatan lainnya yang

nilainya signifikan dan masa manfaatnya lebih dari 12 (dua belas) bulan dan dalam kondisi siap pakai;

3. Belanja Bangunan dan Gedung digunakan untuk menganggarkan gedung dan bangunan mencakup seluruh gedung dan bangunan yang diperoleh dengan maksud untuk dipakai dalam kegiatan operasional Pemerintah Daerah dan dalam kondisi siap dipakai
4. Belanja Jalan, Irigasi, dan Jaringan digunakan untuk menganggarkan jalan, irigasi, dan jaringan mencakup jalan, irigasi, dan jaringan yang dibangun oleh Pemerintah Daerah serta dimiliki dan/atau dikuasai oleh Pemerintah Daerah dan dalam kondisi siap dipakai
5. Belanja Aset tetap lainnya digunakan untuk menganggarkan aset tetap lainnya mencakup aset tetap yang tidak dapat dikelompokkan ke dalam kelompok lain dan diperoleh dan dimanfaatkan untuk kegiatan operasional Pemerintah Daerah dan dalam kondisi siap dipakai
6. Belanja aset lainnya digunakan untuk menganggarkan aset tetap yang tidak digunakan untuk operasional Pemerintah Daerah, tidak memenuhi definisi aset tetap, dan harus disajikan di pos aset lainnya sesuai dengan nilai tercatatnya.

2.2.2.2.3 Belanja Tidak terduga

Belanja Tidak Terduga merupakan pengeluaran anggaran atas Beban APBD untuk keperluan darurat termasuk keperluan mendesak yang tidak dapat diprediksi sebelumnya

2.2.2.2.4 Belanja Transfer

Belanja Transfer merupakan pengeluaran uang dari Pemerintah Daerah kepada Pemerintah Daerah lainnya dan/atau dari Pemerintah Daerah kepada pemerintah desa, yang terdiri dari jenis belanja:

1. Belanja Bagi Hasil digunakan untuk menganggarkan dana bagi hasil yang bersumber dari pendapatan provinsi kepada kota atau pendapatan kota kepada pemerintah desa atau pendapatan pemerintah daerah tertentu kepada pemerintah daerah lainnya yang disesuaikan dengan kemampuan belanja daerah yang dimiliki.
2. Belanja Bantuan Keuangan diberikan kepada Daerah lain dalam rangka kerja sama daerah, pemerataan peningkatan kemampuan keuangan, dan/atau tujuan tertentu lainnya. Pemberian bantuan keuangan kepada partai politik tetap mengacu pada peraturan perundang-undangan yang terkait. Bantuan keuangan yang dimaksud terdiri atas Bantuan Keuangan antar-Daerah provinsi, Bantuan Keuangan antar-Daerah kabupaten/kota, Bantuan Keuangan Daerah Provinsi ke Daerah kabupaten/kota di wilayahnya dan/atau Daerah kabupaten/kota di luar wilayahnya, Bantuan Keuangan Daerah kabupaten/kota ke Daerah provinsinya dan/atau Daerah provinsi lainnya, dan/atau Bantuan Keuangan Daerah provinsi atau kabupaten/kota kepada desa.

2.2.2.3 Kebijakan Pembiayaan Daerah

Dengan diberlakukannya anggaran kinerja, maka dalam penyusunan APBD dimungkinkan adanya defisit maupun surplus. Defisit terjadi ketika pendapatan lebih kecil dibandingkan dengan belanja, sedangkan surplus terjadi ketika pendapatan lebih besar dibandingkan beban. Untuk menutup defisit dan surplus diperlukan pembiayaan daerah. Pembiayaan adalah transaksi keuangan daerah yang dimaksudkan untuk menutup selisih antara pendapatan daerah dan belanja daerah. Dalam hal terjadi defisit anggaran. Sumber pembiayaan dapat berasal dari sisa Lebih perhitungan anggaran tahun lalu, penerimaan pinjaman obligasi, transfer dari dana cadangan, maupun hasil penjualan aset daerah yang dipisahkan. Sedangkan pengeluaran dalam pembiayaan itu sendiri adalah angsuran hutang, bantuan modal dan transfer ke dana cadangan. Arah kebijakan pembiayaan pembangunan diarahkan pada upaya membangun investasi di daerah khususnya pengeluaran pembiayaan. Aspek investasi tersebut digunakan untuk membiayai Badan Usaha Milik Daerah (BUMD) dalam peningkatan usaha, serta berorientasi pada profit. Lebih lanjut BUMD yang didukung oleh pemerintah tentunya harus memberikan nilai manfaat kepada masyarakat, serta memberikan kontribusi terhadap pendapatan pembangunan daerah.

2.2.2.3.1 Kebijakan Penerimaan Pembiayaan

Penerimaan pembiayaan merupakan pembiayaan yang disediakan untuk menganggarkan setiap penerimaan yang perlu dibayar kembali, baik pada tahun anggaran yang bersangkutan maupun pada tahun-tahun berikutnya. Penerimaan Pembiayaan terdiri dari Sisa Lebih Perhitungan Anggaran Tahun Anggaran Sebelumnya (SiLPA), Pencairan Dana Cadangan, Hasil Penjualan Kekayaan Daerah yang Dipisahkan, Penerimaan Pinjaman Daerah, Penerimaan Kembali Pemberian Pinjaman, Penerimaan Piutang Daerah dan Penerimaan Kembali Penyertaan Modal Daerah.

2.2.2.3.2 Kebijakan Pengeluaran Pembiayaan

Pengeluaran pembiayaan merupakan pembiayaan yang disediakan untuk menganggarkan setiap pengeluaran yang akan diterima kembali, baik pada tahun anggaran yang bersangkutan maupun pada tahun-tahun berikutnya. Pengeluaran Pembiayaan terdiri dari Pembentukan Dana Cadangan, Penyertaan Modal (Investasi) Pemerintah Daerah, Pembayaran Pokok Utang dan Pemberian Pinjaman Daerah dan Sisa Lebih Pembiayaan Anggaran Tahun Anggaran Berjalan (SiLPA).

2.2.3 Indikator Pencapaian Target Kinerja APBD

2.2.3.1 Indikator Kinerja Utama

Pencapaian indikator kinerja yang telah ditetapkan merupakan keberhasilan dari tujuan dan sasaran pembangunan daerah yang telah direncanakan. Ukuran keberhasilan/pencapaian suatu daerah membutuhkan indikator yang mampu menggambarkan kemajuan daerah tersebut. Indikator kinerja dimaksud juga diperlukan oleh publik dalam rangka perwujudan transparansi dan akuntabilitas penyelenggaraan pemerintahan dan pembangunan daerah. Lebih lanjut data dan informasi juga berguna sebagai dasar untuk mengidentifikasi masalah, memilih berbagai alternatif kebijakan, menentukan alokasi anggaran, memberikan peringatan dini (early warning) terhadap masalah yang berkembang, memantau perkembangan pelaksanaan kebijakan, membuat tindakan korektif secara dini, sebagai bahan pengendalian dan evaluasi dampak dari kebijakan yang telah dibuat serta sebagai laporan pertanggungjawaban kepada publik.

Tabel 1.4
Indikator Kinerja Utama Daerah Istimewa Yogyakarta

No	Indikator	Target Kinerja Tahun 2021	Target Kinerja pada akhir periode RPJMD (Tahun 2022)	Target Kinerja RKPD Tahun 2022
1	Indeks Pembangunan Manusia (IPM)	81,40	81,68	81,30
2	Indeks Gini	0,3705	0,3635	0,4382
3	Persentase Angka Kemiskinan	8,07 %	7,00%	11,00 %
4	Indeks Pemberdayaan gender	70,22	70,32	70,32
5	Persentase Peningkatan Jumlah Budaya Benda dan Tak benda yang diapresiasi	11.99%	12.04%	12.04%
6	Pertumbuhan Ekonomi	5,31%	5,34%	5,40%
7	Indeks Kualitas Lingkungan Hidup	64,18	66,15	66,15
8	Persentase Kesesuaian Pemanfaatan Ruang	81%	82.5%	82.5%
9	Capaian Penataan Ruang Pada Satuan Ruang Strategis Keistimewaan	49,03%	54,44%	54,44%
10	Indeks Williamson	0,4506	0,4489	0,4575
11	Opini BPK	WTP	WTP	WTP
12	Nilai Akuntabilitas Pemerintah	A	A	A
13	Persentase capaian program urusan keistimewaan	86,96	91,30	91,30
14	Bidang tanah kasultanan, kadipaten dan tanah desa yang terfasilitasi untuk dikelola serta dimanfaatkan	17.619	21.877	21.877

2.2.3.2 Target Kinerja Pendapatan APBD 2021

2.2.3.2.1 Rencana Pendapatan Asli Daerah 2021

Target penerimaan Pendapatan Asli Daerah pada APBD Tahun Anggaran 2021 sebesar Rp1.849.837.899.685,00 dan pada Perubahan Tahun Anggaran 2021 bertambah sebesar Rp11.741.798.761,00 menjadi sebesar Rp1.861.579.698.446,00. Rincian pendapatan asli daerah tersebut adalah sebagai berikut:

36. Pajak Daerah pada APBD Tahun Anggaran 2021 sebesar Rp1.672.730.084.548,00, sedangkan pada Perubahan Tahun Anggaran 2021 direncanakan sebesar Rp1.668.485.236.037,00 atau turun sebesar Rp4.244.848.511,00;
37. Retribusi Daerah pada APBD Tahun Anggaran 2021 sebesar Rp30.776.089.575,00, sedangkan pada Perubahan Tahun Anggaran 2021 direncanakan sebesar Rp34.367.915.101,00 atau naik sebesar Rp3.591.825.526,00;
38. Hasil Pengelolaan Kekayaan Daerah yang pada APBD Tahun Anggaran 2021 sebesar Rp86.558.389.843,00, sedangkan pada Perubahan Tahun Anggaran 2021 direncanakan sebesar Rp93.923.341.444,00 atau naik sebesar Rp7.364.951.601,00; dan
39. Lain-Lain Pendapatan Asli Daerah yang Sah pada APBD Tahun Anggaran 2021 sebesar Rp59.773.335.719,00, sedangkan pada Perubahan Tahun Anggaran 2021 direncanakan sebesar Rp64.803.205.864,00 atau naik sebesar Rp5.029.870.145,00.

2.2.3.2.2 Pendapatan Transfer

Dalam pelaksanaan Desentralisasi Fiskal dari pusat ke daerah, komponen pendapatan transfer, khususnya pendapatan transfer pemerintah pusat merupakan sumber penerimaan daerah yang sangat penting karena pendapatan transfer pemerintah pusat merupakan inti dari Desentralisasi Fiskal. Salah satu komponen dari pendapatan transfer pemerintah pusat adalah dana perimbangan. Dana Perimbangan terdiri dari Dana Transfer Umum (DTU) dan Dana Transfer Khusus (DTK). DTU adalah dana yang dialokasikan dalam APBN kepada Daerah untuk digunakan sesuai dengan kewenangan Daerah guna mendanai kebutuhan Daerah dalam rangka pelaksanaan desentralisasi, yang terdiri dari Dana Bagi Hasil (DBH) dan Dana Alokasi Umum (DAU). Sedangkan DTK adalah dana yang dialokasikan dalam APBN kepada Daerah dengan tujuan untuk membantu mendanai kegiatan khusus, baik fisik maupun nonfisik yang menjadi urusan Daerah dan merupakan bagian dari program yang menjadi prioritas nasional. Target penerimaan Pendapatan Transfer pada APBD Tahun Anggaran 2021 sebesar Rp3.827.348.544.190,00 dan pada Perubahan Tahun Anggaran 2021 berkurang sebesar Rp21.608.206.947,00 menjadi sebesar Rp3.805.740.337.243,00.

A. Transfer Pemerintah Pusat

Target penerimaan dari transfer pemerintah pusat pada APBD Tahun Anggaran 2021 adalah sebesar Rp3.826.568.525.000,00) sedangkan pada Perubahan Tahun Anggaran 2021 direncanakan sebesar Rp3.804.935.291.933,00 atau turun sebesar Rp21.633.233.067,00.

B. Transfer Antar Daerah

Target penerimaan dari transfer antar daerah pada APBD Tahun Anggaran 2021 adalah sebesar Rp780.019.190,00, sedangkan pada Perubahan Tahun Anggaran 2021 direncanakan sebesar Rp805.045.310,00 atau naik sebesar Rp25.026.120,00.

2.2.3.2.3 Lain-Lain Pendapatan Yang Sah

Lain-lain Pendapatan Daerah Yang Sah pada APBD Murni Tahun Anggaran 2021 dianggarkan sebesar Rp7.576.500.000,00, dan tidak mengalami perubahan pada Perubahan Tahun Anggaran 2021.

2.2.3.3 Target Kinerja Belanja APBD 2021

2.2.3.3.1 Belanja Operasi

Jumlah belanja operasi pada APBD Tahun Anggaran 2021 sebesar Rp3.989.134.941.729,00, sedangkan pada Perubahan Tahun Anggaran 2021 direncanakan sebesar Rp3.968.292.407.780,00 atau turun sebesar Rp20.842.533.949,00. Rincian perubahan belanja operasi tersebut diuraikan sebagai berikut:

40. Belanja Pegawai pada APBD Tahun Anggaran 2021 sebesar Rp1.721.204.053.702,00, sedangkan pada Perubahan Tahun Anggaran 2021 direncanakan sebesar Rp1.678.299.261.750,00 atau turun sebesar Rp42.904.791.952,00;
41. Belanja Barang dan Jasa pada APBD Tahun Anggaran 2021 sebesar Rp1.260.538.767.063,00, sedangkan pada Perubahan Tahun Anggaran 2021 direncanakan sebesar Rp1.266.990.234.707,00 atau naik sebesar Rp6.451.467.644,00;
42. Belanja Subsidi pada Perubahan KUA Tahun Anggaran 2021 direncanakan sebesar Rp73.414.802.510,00 tidak mengalami perubahan anggaran dari anggaran murni;
43. Belanja Hibah pada APBD Tahun Anggaran 2021 sebesar Rp905.189.513.454,00, sedangkan pada Perubahan Tahun Anggaran 2021 direncanakan sebesar Rp920.256.898.813,00 atau naik sebesar Rp15.067.385.359,00; dan
44. Belanja Bantuan Sosial pada APBD Tahun Anggaran 2021 sebesar Rp28.787.805.000,00, sedangkan pada Perubahan Tahun Anggaran 2021 direncanakan sebesar Rp29.331.210.000,00 atau naik sebesar Rp543.405.000,00.

2.2.3.3.2 Belanja Modal

Jumlah belanja modal pada APBD Tahun Anggaran 2021 adalah sebesar Rp683.850.195.326,00, sedangkan pada Perubahan Tahun Anggaran 2021 menjadi sebesar Rp723.326.438.796,00 atau naik sebesar Rp39.476.243.470,00. Rincian perubahan belanja modal diuraikan sebagai berikut:

45. Belanja Modal Tanah pada APBD Tahun Anggaran 2021 sebesar Rp179.022.485.500,00, sedangkan pada Perubahan Tahun Anggaran 2021 direncanakan sebesar Rp195.827.455.687,00 atau naik sebesar Rp16.804.970.187,00;
46. Belanja Modal Peralatan dan Mesin pada APBD Tahun Anggaran 2021 sebesar Rp160.763.711.156,00, sedangkan pada Perubahan Tahun Anggaran 2021 direncanakan sebesar Rp186.750.430.670,00 atau naik sebesar Rp25.986.719.514,00;
47. Belanja Modal Gedung dan Bangunan pada APBD Tahun Anggaran 2021 sebesar Rp85.747.233.615,00, sedangkan pada Perubahan Tahun Anggaran 2021 direncanakan sebesar Rp79.353.042.040,00 atau turun sebesar Rp6.394.191.575,00;
48. Belanja Modal Jalan, Jaringan, dan Irigasi pada APBD Tahun Anggaran 2021 sebesar Rp223.948.039.034,00, sedangkan pada Perubahan Tahun Anggaran 2021 direncanakan sebesar Rp225.341.014.425,00 atau naik sebesar Rp1.392.975.391,00; dan
49. Belanja Modal Aset Tetap Lainnya pada APBD Tahun Anggaran 2021 sebesar Rp34.368.726.021,00, sedangkan pada Perubahan Tahun Anggaran 2021 direncanakan sebesar Rp36.054.495.974,00 atau naik sebesar Rp1.685.769.953,00.

2.2.3.3.3 Belanja Tidak Terduga

Belanja Tidak Terduga pada APBD Tahun Anggaran 2021 sebesar Rp98.197.931.056,00, sedangkan pada Perubahan Tahun Anggaran 2021 direncanakan sebesar Rp90.726.238.027,00 atau turun sebesar Rp7.471.693.029,00.

2.2.3.3.4 Belanja Transfer

Jumlah belanja transfer pada APBD Tahun 2021 sebesar Rp1.282.382.641.585,00, sedangkan pada Perubahan Tahun Anggaran 2021 turun sebesar Rp17.877.977.360,00 menjadi Rp1.264.504.664.225,00. Rincian dari perubahan belanja transfer tersebut adalah sebagai berikut:

1. Belanja Bagi Hasil pada APBD Tahun Anggaran 2021 sebesar Rp684.276.997.183,00, sedangkan pada Perubahan Tahun Anggaran 2021 direncanakan sebesar Rp713.118.316.167,00 atau naik sebesar Rp28.841.318.984,00; dan
2. Belanja Bantuan Keuangan pada APBD Tahun Anggaran 2021 sebesar Rp598.105.644.402,00, sedangkan pada Perubahan Tahun Anggaran 2021 direncanakan sebesar Rp551.386.348.058,00 atau turun sebesar Rp46.719.296.344,00.

2.2.3.4 Target Kinerja Pembiayaan APBD 2021

2.2.3.4.1 Penerimaan Pembiayaan

Penerimaan Pembiayaan terdiri dari Sisa Lebih Perhitungan Anggaran Tahun Anggaran Sebelumnya (SiLPA), Pencairan Dana Cadangan, Hasil Penjualan Kekayaan Daerah yang dipisahkan, Penerimaan Pinjaman Daerah, Penerimaan Kembali Pemberian Pinjaman, Penerimaan pembiayaan lainnya sesuai dengan ketentuan peraturan perundangundangan.

Pada APBD Tahun Anggaran 2021 Penerimaan Pembiayaan berasal dari Sisa Lebih Perhitungan Anggaran Tahun yang lalu (SiLPA) adalah sebesar Rp481.302.765.821,00 dan Penerimaan Kembali Pemberian Pinjaman Daerah sebesar Rp5.000.000.000,00. Pada Perubahan Tahun Anggaran 2021 penerimaan pembiayaan direncanakan sebesar Rp489.453.213.139,00 atau mengalami kenaikan sebesar Rp3.150.447.318,00.

2.2.3.4.2 Pengeluaran Pembiayaan

Pengeluaran Pembiayaan terdiri dari pembayaran cicilan pokok utang yang jauh tempo, penyertaan modal daerah, pembentukan Dana Cadangan, Pemberian Pinjaman Daerah, dan pengeluaran Pembiayaan lainnya sesuai dengan ketentuan peraturan perundang-undangan. Pada APBD tahun 2021 Pengeluaran Pembiayaan sebesar Rp117.500.000.000,00 yang bersumber dari Penyertaan Modal (Investasi) Pemerintah Daerah sebesar Rp112.500.000.000,00 dan Pemberian Pinjaman Daerah Rp5.000.000.000,00. Pengeluaran Pembiayaan direncanakan tidak mengalami perubahan pada Perubahan Tahun Anggaran 2021.

BAB 2
IKHTISAR PENCAPAIAN KINERJA KEUANGAN PEMERINTAH DAERAH
TAHUN ANGGARAN 2021

3.1 Ikhtisar Realisasi Pencapaian Target Kinerja Keuangan Pemerintah Daerah

Pengelolaan keuangan daerah yang dicerminkan dalam Anggaran Pendapatan dan Belanja Daerah (APBD) merupakan rencana tahunan Pemerintah Daerah yang menggambarkan semua hak dan kewajiban daerah dalam rangka penyelenggaraan Pemerintahan Daerah Daerah Istimewa Yogyakarta.

Anggaran Pendapatan Pemerintah Daerah Daerah Istimewa Yogyakarta pada Tahun 2021 ditetapkan sebesar Rp5.674.896.535.689,00 terdiri Anggaran Pendapatan Asli Daerah sebesar Rp1.861.579.698.446,00, Anggaran Pendapatan Transfer sebesar Rp3.805.740.337.243,00, dan Anggaran Lain-Lain Pendapatan Daerah Yang Sah sebesar Rp7.576.500.000,00. Untuk Anggaran Belanja dan Transfer ditetapkan sebesar Rp6.046.849.748.828,00 dengan rincian Anggaran Belanja Operasi sebesar Rp3.968.292.407.780,00, Anggaran Belanja Modal sebesar Rp723.326.438.796,00, Anggaran Belanja Tidak Terduga sebesar Rp90.726.238.027,00, dan anggaran Belanja Transfer sebesar Rp1.264.504.664.225,00. Untuk perubahan kebijakan belanja dalam APBD Perubahan 2021 diarahkan sesuai dengan prioritas pembangunan, serta mempertimbangkan hal-hal sebagai berikut:

1. Adanya kegiatan yang merupakan arahan dari Pemerintah Pusat;
2. Adanya kegiatan yang merupakan kesepakatan dengan pihak lain dan wajib untuk dilaksanakan;
3. Kewajiban kepada Pemerintah Kabupaten/Kota, berupa bagi hasil pajak daerah;
4. Penataan kembali belanja gaji pegawai berdasarkan realisasi gaji bulan Juni 2021 dan prognosis;
5. Adanya kegiatan yang bertujuan untuk penanganan dan pencegahan dampak Pandemi Covid-19;
6. Adanya kegiatan yang merupakan bagian strategis untuk meningkatkan pelayanan publik; dan
7. Dapat diselesaikan pada Tahun Anggaran 2021.

Berdasar pertimbangan kemampuan keuangan daerah, yaitu kemampuan pendapatan dan kemampuan pembiayaan maka jumlah pendanaan yang dimungkinkan untuk dibelanjakan dalam APBD Perubahan Tahun 2021 ditetapkan sebesar Rp6.046.849.748.828,00, naik sebesar Rp181.244.784.739,65 dibandingkan anggaran belanja Tahun Anggaran 2020 sebesar Rp5.865.604.964.088,35.

Kinerja keuangan Tahun Anggaran 2021 dari sisi Pendapatan dianggarkan sebesar Rp5.674.896.535.689, dapat direalisasikan sebesar Rp5.703.100.309.342,23 atau 100,50% dibandingkan dengan target pendapatan dalam APBD Perubahan Tahun Anggaran 2020 dengan rincian realisasi Pendapatan Asli Daerah sebesar Rp1.876.706.829.354,71 atau 104,27% dari target setelah perubahan, realisasi Pendapatan Transfer sebesar Rp3.726.454.595.432,00 atau 99,35% dari target setelah perubahan, dan realisasi Lain-Lain Pendapatan Daerah Yang Sah sebesar Rp8.349.499.513,00 atau 110,83% dari target setelah perubahan.

Kinerja keuangan Tahun Anggaran 2021 dari sisi belanja dianggarkan sebesar Rp6.046.849.748.828,00 dapat direalisasikan sebesar Rp5.530.173.461.667,19 atau 91,46% dibandingkan dengan target belanja setelah APBD Perubahan Tahun Anggaran 2021 dengan rincian realisasi Belanja Operasi sebesar Rp3.575.258.030.927,29 atau 90,10% dibandingkan dengan target belanja setelah perubahan, realisasi Belanja Modal sebesar Rp654.839.728.747,39 atau 90,53% dari target belanja setelah perubahan, realisasi belanja Tak Terduga sebesar Rp53.316.587.701,00 atau 58,77% dari target belanja setelah perubahan, dan belanja Transfer sebesar Rp1.246.759.114.291,51 dari target belanja setelah perubahan.

Kinerja keuangan penerimaan pembiayaan Tahun Anggaran 2021 dianggarkan sebesar Rp489.453.213.139,00 dan realisasi sebesar Rp494.060.546.739,46 atau 100,94% dengan rincian realisasi Sisa Lebih Perhitungan Anggaran Daerah Tahun Sebelumnya sebesar Rp484.453.213.139,46 atau 100% dari target setelah perubahan dan Penerimaan Pinjaman Daerah sebesar Rp9.607.333.600,00 atau 192,15% . Untuk pengeluaran pembiayaan dianggarkan sebesar

Rp117.590.000.000,00 dan realisasi sebesarRp112.500.000.000,00 atau 95,74% dengan rincian Penyertaan Modal Ke BPD sebesar Rp112.060.000.000,00 , Penyertaan Modal Ke ASKRIDA sebesar Rp440.000.000,00 , dan Pemberian Pinjaman kepada Koperasi sebesar Rp5.000.000.000,00 melalui BUKP.

Berdasarkan kinerja keuangan pendapatan, belanja dan pembiayaan tersebut di atas, maka pada Tahun Anggaran 2021 terdapat Sisa Lebih Pembiayaan Anggaran (SILPA) sebesar Rp553.487.394.414,50 dan secara rinci realisasi APBD Pemerintah Daerah Daerah Istimewa Yogyakarta Tahun 2021 dapat dilihat pada tabel berikut:

Tabel 2.1
Ikhtisar Realisasi Pencapaian Target Kinerja Keuangan

NO.	BIDANG URUSAN PEMERINTAHAN DAERAH	ANGGARAN		BERLEBIH/(BERKURANG)	
		PERUBAHAN (Rp)	REALISASI (Rp)	(Rp)	(%)
1	2	3	4	5	6
A.	URUSAN PEMERINTAHAN WAJIB YANG BERKAITAN DENGAN PELAYANAN DASAR				
	PENDIDIKAN				
1	DINAS PENDIDIKAN, PEMUDA DAN OLAH RAGA				
	PENDAPATAN DAERAH	3.329.079.000,00	3.584.124.414,00	255.045.414,00	107,66
	PENDAPATAN ASLI DAERAH (PAD)	3.329.079.000,00	3.584.124.414,00	255.045.414,00	107,66
	Retribusi Daerah	539.435.000,00	870.127.183,00	330.692.183,00	161,30
	Lain-lain PAD yang Sah	2.789.644.000,00	2.713.997.231,00	(75.646.769,00)	97,29
	BELANJA DAERAH	1.981.006.857.742,00	1.831.956.017.251,25	(149.050.840.490,75)	92,48
	Program Penunjang Urusan Pemerintahan Daerah Provinsi	971.658.525.659,00	971.629.234.115,25	(29.291.543,75)	99,99
	Program Pengelolaan Pendidikan	936.210.209.583,00	788.851.094.528,00	(147.359.115.055,00)	84,26
	Program Pengembangan Kurikulum	1.337.090.000,00	1.337.090.000,00	-	100,00
	Program Pendidik dan Tenaga Kependidikan	312.123.000,00	310.157.000,00	(1.966.000,00)	99,37
	Program Pengembangan Kapasitas Daya Saing Kepemudaan	4.638.992.000,00	4.638.992.000,00	-	100,00
	Program Pengembangan Daya Saing Keolahragaan	55.113.758.000,00	55.113.758.000,00	-	100,00
	Program Penyelenggaraan Keistimewaan Yogyakarta Urusan Kebudayaan	11.736.159.500,00	10.075.691.608,00	(1.660.467.892,00)	85,85
	KESEHATAN				
2	DINAS KESEHATAN				
	PENDAPATAN DAERAH	32.530.305.200,00	38.741.796.742,22	6.211.491.542,22	119,09
	PENDAPATAN ASLI DAERAH (PAD)	32.530.305.200,00	38.741.796.742,22	6.211.491.542,22	119,09
	Lain-lain PAD yang Sah	32.530.305.200,00	38.741.796.742,22	6.211.491.542,22	119,09
	BELANJA DAERAH	342.481.747.911,00	235.414.174.002,00	(107.067.573.909,00)	68,73
	Program Penunjang Urusan Pemerintahan Daerah Provinsi	149.907.677.628,00	149.907.677.628,00	-	100,00
	Program Pemenuhan Upaya Kesehatan Perorangan dan Upaya Kesehatan Masyarakat	187.793.709.299,00	83.234.897.208,00	(104.558.812.091,00)	44,32
	Program Peningkatan Kapasitas Sumber Daya Manusia Kesehatan	3.741.347.184,00	1.585.853.482,00	(2.155.493.702,00)	42,39
	Program Sediaan Farmasi, Alat Kesehatan dan Makanan dan Minuman	3.752.000,00	3.228.500,00	(523.500,00)	86,05
	Program Penyelenggaraan Keistimewaan Yogyakarta Urusan Kebudayaan	1.035.261.800,00	682.517.184,00	(352.744.616,00)	65,93
	PEKERJAAN UMUM DAN PENATAAN RUANG				
3	DINAS PERTANAHAN DAN TATA RUANG				
	BELANJA DAERAH	23.138.596.469,00	21.648.898.986,00	(1.489.697.483,00)	93,56

NO.	BIDANG URUSAN PEMERINTAHAN DAERAH	ANGGARAN		BERLEBIH/(BERKURANG)	
		PERUBAHAN (Rp)	REALISASI (Rp)	(Rp)	(%)
1	2	3	4	5	6
	Program Penunjang Urusan Pemerintahan Daerah Provinsi	9.506.227.745,00	9.003.076.169,00	(503.151.576,00)	94,71
	Program Penyelenggaraan Penataan Ruang	2.779.013.900,00	2.622.241.650,00	(156.772.250,00)	94,36
	Program Penyelenggaraan Keistimewaan Yogyakarta Urusan Tata Ruang	5.401.345.258,00	5.130.106.176,00	(271.239.082,00)	94,98
	Program Pengadaan Tanah Untuk Kepentingan Umum	34.400.000,00	34.400.000,00	-	100,00
	Program Penyelenggaraan Keistimewaan Yogyakarta Urusan Pertanahan	5.167.742.466,00	4.647.480.711,00	(520.261.755,00)	89,93
	Program Penyelenggaraan Keistimewaan Yogyakarta Urusan Kebudayaan	249.867.100,00	211.594.280,00	(38.272.820,00)	84,68
4	DINAS PEKERJAAN UMUM, PERUMAHAN DAN ENERGI SUMBER DAYA MINERAL				
	PENDAPATAN DAERAH	2.579.986.350,00	2.748.972.350,00	168.986.000,00	106,55
	PENDAPATAN ASLI DAERAH (PAD)	2.579.986.350,00	2.748.972.350,00	168.986.000,00	106,55
	Retribusi Daerah	2.511.931.350,00	2.680.917.350,00	168.986.000,00	106,73
	Lain-lain PAD yang Sah	68.055.000,00	68.055.000,00	-	100,00
	BELANJA DAERAH	585.538.092.429,00	527.037.837.570,85	(58.500.254.858,15)	90,01
	Program Penunjang Urusan Pemerintahan Daerah Provinsi	53.775.096.260,00	50.467.848.353,00	(3.307.247.907,00)	93,85
	Program Pengelolaan Sumber Daya Air (SDA)	58.459.816.500,00	47.459.478.697,00	(11.000.337.803,00)	81,18
	Program Pengelolaan dan Pengembangan Sistem Penyediaan Air Minum	4.169.270.000,00	3.181.759.060,00	(987.510.940,00)	76,31
	Program Pengembangan Sistem dan Pengelolaan Persampahan Regional	14.448.265.000,00	2.898.027.850,00	(11.550.237.150,00)	20,06
	Program Pengelolaan dan Pengembangan Sistem Air Limbah	7.084.260.460,00	227.354.000,00	(6.856.906.460,00)	3,21
	Program Pengelolaan dan Pengembangan Sistem Drainase	951.598.500,00	848.458.250,00	(103.140.250,00)	89,16
	Program Penyelenggaraan Jalan	114.500.797.334,00	110.043.790.020,85	(4.457.007.313,15)	96,11
	Program Pengembangan Jasa Konstruksi	1.260.160.798,00	1.260.160.798,00	-	100,00
	Program Penyelenggaraan Keistimewaan Yogyakarta Urusan Tata Ruang	249.230.662.577,00	248.374.707.025,00	(855.955.552,00)	99,66
	Program Pengembangan Perumahan	21.516.185.000,00	16.446.360.633,00	(5.069.824.367,00)	76,44
	Program Peningkatan Prasarana, Sarana dan Utilitas Umum (PSU)	52.840.000.000,00	40.435.693.275,00	(12.404.306.725,00)	76,52
	Program Penyelenggaraan Keistimewaan Yogyakarta Urusan Kebudayaan	109.464.000,00	107.483.324,00	(1.980.676,00)	98,19
	Program Pengelolaan Aspek Geologi	1.364.019.000,00	1.291.373.324,00	(72.645.676,00)	94,67
	Program Pengelolaan Mineral dan Batubara	1.552.777.000,00	1.467.879.629,00	(84.897.371,00)	94,53
	Program Pengelolaan Energi Terbarukan	627.105.000,00	586.498.000,00	(40.607.000,00)	93,52
	Program Pengelolaan Ketenagalistrikan	3.648.615.000,00	1.940.965.332,00	(1.707.649.668,00)	53,20
	KETENTRAMAN DAN KETERTIBAN UMUM SERTA PERLINDUNGAN MASYARAKAT				
5	SATUAN POLISI PAMONG PRAJA				
	PENDAPATAN DAERAH	43.744.000,00	50.204.000,00	6.460.000,00	114,77
	PENDAPATAN ASLI DAERAH (PAD)	43.744.000,00	50.204.000,00	6.460.000,00	114,77
	Lain-lain PAD yang Sah	43.744.000,00	50.204.000,00	6.460.000,00	114,77
	BELANJA DAERAH	35.410.478.299,00	32.150.459.996,00	(3.260.018.303,00)	90,79
	Program Penunjang Urusan	16.092.232.649,00	14.814.425.643,00	(1.277.807.006,00)	92,06

NO.	BIDANG URUSAN PEMERINTAHAN DAERAH	ANGGARAN		BERLEBIH/(BERKURANG)	
		PERUBAHAN (Rp)	REALISASI (Rp)	(Rp)	(%)
1	2	3	4	5	6
	Pemerintahan Daerah Provinsi				
	Program Peningkatan Ketentraman dan Ketertiban Umum	5.282.938.050,00	4.961.441.443,00	(321.496.607,00)	93,91
	Program Penyelenggaraan Keistimewaan Yogyakarta Urusan Kebudayaan	14.035.307.600,00	12.374.592.910,00	(1.660.714.690,00)	88,17
6	BADAN PENANGGULANGAN BENCANA DAERAH				
	BELANJA DAERAH	38.079.990.529,00	31.866.871.558,00	(6.213.118.971,00)	83,68
	Program Penunjang Urusan Pemerintahan Daerah Provinsi	13.206.940.529,00	11.986.849.154,00	(1.220.091.375,00)	90,76
	Program Penanggulangan Bencana	22.661.245.000,00	18.261.745.473,00	(4.399.499.527,00)	80,59
	Program Penyelenggaraan Keistimewaan Yogyakarta Urusan Kebudayaan	2.211.805.000,00	1.618.276.931,00	(593.528.069,00)	73,17
	SOSIAL				
7	DINAS SOSIAL				
	PENDAPATAN DAERAH	388.200.000,00	388.200.000,00	-	100,00
	PENDAPATAN ASLI DAERAH (PAD)	388.200.000,00	388.200.000,00	-	100,00
	Retribusi Daerah	388.200.000,00	388.200.000,00	-	100,00
	BELANJA DAERAH	103.085.207.542,00	89.699.907.923,04	(13.385.299.618,96)	87,02
	Program Penunjang Urusan Pemerintahan Daerah Provinsi	56.304.067.617,00	56.304.067.617,00	-	100,00
	Program Pemberdayaan Sosial	4.010.043.200,00	3.915.038.200,00	(95.005.000,00)	97,63
	Program Penanganan Warga Negara Migran Korban Tindak Kekerasan	2.911.000,00	2.911.000,00	-	100,00
	Program Rehabilitasi Sosial	24.169.414.725,00	15.827.180.095,00	(8.342.234.630,00)	65,48
	Program Perlindungan dan Jaminan Sosial	10.435.636.000,00	6.367.513.300,00	(4.068.122.700,00)	61,02
	Program Penanganan Bencana	1.867.038.000,00	1.383.330.900,00	(483.707.100,00)	74,09
	Program Pengelolaan Taman Makam Pahlawan	381.450.000,00	373.173.337,20	(8.276.662,80)	97,83
	Program Penyelenggaraan Keistimewaan Yogyakarta Urusan Kebudayaan	5.914.647.000,00	5.526.693.473,84	(387.953.526,16)	93,44
B	URUSAN PEMERINTAHAN WAJIB YANG TIDAK BERKAITAN DENGAN PELAYANAN DASAR				
	PEMBERDAYAAN PEREMPUAN DAN PERLINDUNGAN ANAK				
8	DINAS PEMBERDAYAAN PEREMPUAN, PERLINDUNGAN ANAK DAN PENGENDALIAN PENDUDUK				
	BELANJA DAERAH	15.666.469.099,00	14.774.445.070,00	(892.024.029,00)	94,31
	Program Penunjang Urusan Pemerintahan Daerah Provinsi	8.284.010.849,00	7.896.377.907,00	(387.632.942,00)	95,32
	Program Pengarusutamaan Gender dan Pemberdayaan Perempuan	1.394.005.500,00	1.292.950.353,00	(101.055.147,00)	92,75
	Program Perlindungan Perempuan	1.057.724.000,00	1.038.475.000,00	(19.249.000,00)	98,18
	Program Peningkatan Kualitas Keluarga	819.493.750,00	776.864.250,00	(42.629.500,00)	94,80
	Program Pengelolaan sistem Data Gender dan Anak	154.198.500,00	152.121.250,00	(2.077.250,00)	98,65
	Program Pemenuhan Hak Anak (PHA)	296.048.000,00	232.278.500,00	(63.769.500,00)	78,46
	Program Perlindungan Khusus Anak	67.790.000,00	60.550.000,00	(7.240.000,00)	89,32
	Program Pengendalian Penduduk	112.269.750,00	111.033.750,00	(1.236.000,00)	98,90
	Program Pembinaan Keluarga Berencana (KB)	77.213.250,00	62.542.876,00	(14.670.374,00)	81,00
	Program Pemberdayaan dan Peningkatan Keluarga Berencana (KS)	432.194.500,00	402.339.450,00	(29.855.050,00)	93,09
	Program Penyelenggaraan Keistimewaan Yogyakarta Urusan	2.971.521.000,00	2.748.911.734,00	(222.609.266,00)	92,51

NO.	BIDANG URUSAN PEMERINTAHAN DAERAH	ANGGARAN		BERLEBIH/(BERKURANG)	
		PERUBAHAN (Rp)	REALISASI (Rp)	(Rp)	(%)
1	2	3	4	5	6
	Kebudayaan				
	LINGKUNGAN HIDUP				
9	DINAS LINGKUNGAN HIDUP DAN KEHUTANAN				
	PENDAPATAN DAERAH	18.334.140.250,00	20.139.130.683,00	1.804.990.433,00	109,84
	PENDAPATAN ASLI DAERAH (PAD)	18.334.140.250,00	20.139.130.683,00	1.804.990.433,00	109,84
	Retribusi Daerah	17.401.295.650,00	19.095.793.308,00	1.694.497.658,00	109,74
	Lain-lain PAD yang Sah	932.844.600,00	1.043.337.375,00	110.492.775,00	111,84
	BELANJA DAERAH	82.682.830.180,00	75.063.968.347,00	(7.618.861.833,00)	90,79
	Program Penunjang Urusan Pemerintahan Daerah Provinsi	42.793.999.283,00	42.793.999.283,00	-	100,00
	Program Perencanaan Lingkungan Hidup	411.944.250,00	370.603.750,00	(41.340.500,00)	89,96
	Program Pengendalian Pencemaran dan/Atau Kerusakan Lingkungan Hidup	3.228.935.000,00	1.072.962.150,00	(2.155.972.850,00)	33,23
	Program Pengelolaan Keanekaragaman Hayati (KEHATI)	1.737.031.500,00	1.504.721.300,00	(232.310.200,00)	86,63
	Program Pembinaan dan Pengawasan Terhadap Izin Lingkungan dan Izin Perlindungan dan Pengelolaan Lingkungan Hidup (PPLH)	196.818.000,00	175.213.500,00	(21.604.500,00)	89,02
	Program Penghargaan Lingkungan Hidup Untuk Masyarakat	420.279.000,00	387.584.250,00	(32.694.750,00)	92,22
	Program Pengelolaan Persampahan	16.953.935.847,00	15.332.217.068,00	(1.621.718.779,00)	90,43
	Program Penyelenggaraan Keistimewaan Yogyakarta Urusan Kebudayaan	3.679.767.000,00	3.359.029.472,00	(320.737.528,00)	91,28
	Program Pengelolaan Hutan	9.688.351.300,00	6.698.213.874,00	(2.990.137.426,00)	69,14
	Program Konservasi Sumber Daya Alam Hayati dan Ekosistemnya	367.615.000,00	366.731.700,00	(883.300,00)	99,76
	Program Pendidikan dan Pelatihan, Penyuluhan dan Pemberdayaan Masyarakat di Bidang Kehutanan	3.204.154.000,00	3.002.692.000,00	(201.462.000,00)	93,71
	PERHUBUNGAN				
10	DINAS PERHUBUNGAN				
	PENDAPATAN DAERAH	889.306.800,00	1.434.696.800,00	545.390.000,00	161,33
	PENDAPATAN ASLI DAERAH (PAD)	889.306.800,00	1.434.696.800,00	545.390.000,00	161,33
	Retribusi Daerah	889.306.800,00	1.432.434.800,00	543.128.000,00	161,07
	Lain-lain PAD yang Sah	-	2.262.000,00	2.262.000,00	-
	BELANJA DAERAH	114.672.916.996,00	111.471.858.278,00	(3.201.058.718,00)	97,21
	Program Penunjang Urusan Pemerintahan Daerah Provinsi	20.095.952.728,00	19.903.083.576,00	(192.869.152,00)	99,04
	Program Penyelenggaraan Lalu Lintas dan Angkutan Jalan (LLAJ)	91.640.517.260,00	88.680.716.259,00	(2.959.801.001,00)	96,77
	Program Pengelolaan Perkeretaapian	8.200.000,00	8.200.000,00	-	100,00
	Program Penyelenggaraan Keistimewaan Yogyakarta Urusan Tata Ruang	2.928.247.008,00	2.879.858.443,00	(48.388.565,00)	98,35
	KOMUNIKASI DAN INFORMATIKA				
11	DINAS KOMUNIKASI DAN INFORMATIKA				
	PENDAPATAN DAERAH	1.800.000,00	1.800.000,00	-	100,00
	PENDAPATAN ASLI DAERAH (PAD)	1.800.000,00	1.800.000,00	-	100,00
	Retribusi Daerah	1.800.000,00	1.800.000,00	-	100,00
	BELANJA DAERAH	34.750.247.276,00	33.509.159.808,00	(1.241.087.468,00)	96,43
	Program Penunjang Urusan Pemerintahan Daerah Provinsi	9.925.836.376,00	9.287.133.844,00	(638.702.532,00)	93,57
	Program Pengelolaan Informasi dan Komunikasi Publik	3.661.725.000,00	3.520.151.350,00	(141.573.650,00)	96,13

NO.	BIDANG URUSAN PEMERINTAHAN DAERAH	ANGGARAN		BERLEBIH/(BERKURANG)	
		PERUBAHAN (Rp)	REALISASI (Rp)	(Rp)	(%)
1	2	3	4	5	6
	Program Pengelolaan Aplikasi Informatika	1.098.042.000,00	1.091.868.600,00	(6.173.400,00)	99,44
	Program Penyelenggaraan Persandian Untuk Pengamanan Informasi	1.730.242.000,00	1.648.792.862,00	(81.449.138,00)	95,29
	Program Penyelenggaraan Keistimewaan Yogyakarta Urusan Kebudayaan	18.334.401.900,00	17.961.213.152,00	(373.188.748,00)	97,96
	KOPERASI USAHA KECIL DAN MENENGAH				
12	DINAS KOPERASI DAN USAHA KECIL MENENGAH				
	PENDAPATAN DAERAH	29.500.000,00	538.843.392,00	409.343.392,00	416,10
	PENDAPATAN ASLI DAERAH (PAD)	129.500.000,00	538.843.392,00	409.343.392,00	416,10
	Retribusi Daerah	4.200.000,00	4.200.000,00	-	100,00
	Lain-lain PAD yang Sah	125.300.000,00	534.643.392,00	409.343.392,00	426,69
	BELANJA DAERAH	57.379.305.400,00	54.531.653.169,00	(2.847.652.231,00)	95,04
	Program Penunjang Urusan Pemerintahan Daerah Provinsi	8.724.527.759,00	8.343.631.018,00	(380.896.741,00)	95,63
	Program Pengawasan dan Pemeriksaan Koperasi	624.880.000,00	611.452.600,00	(13.427.400,00)	97,85
	Program Penilaian Kesehatan KSP/USP Koperasi	19.182.000,00	19.182.000,00	-	100,00
	Program Pendidikan dan Latihan Perkoperasian	3.723.300.000,00	3.569.404.715,00	(153.895.285,00)	95,87
	Program Pemberdayaan dan Perlindungan Koperasi	854.119.000,00	841.173.650,00	(12.945.350,00)	98,48
	Program Pemberdayaan Usaha Menengah, Usaha Kecil, dan Usaha Mikro (UMKM)	3.137.558.400,00	3.102.537.121,00	(35.021.279,00)	98,88
	Program Pengembangan UMKM	8.305.743.800,00	7.599.136.922,00	(706.606.878,00)	91,49
	Program Penyelenggaraan Keistimewaan Yogyakarta Urusan Kebudayaan	31.989.994.441,00	30.445.135.143,00	(1.544.859.298,00)	95,17
	PENANAMAN MODAL				
13	DINAS PERIJINAN DAN PENANAMAN MODAL				
	PENDAPATAN DAERAH	388.210.000,00	215.161.000,00	(173.049.000,00)	55,42
	PENDAPATAN ASLI DAERAH (PAD)	388.210.000,00	215.161.000,00	(173.049.000,00)	55,42
	Retribusi Daerah	387.670.000,00	214.625.000,00	(173.045.000,00)	55,36
	Lain-lain PAD yang Sah	540.000,00	536.000,00	(4.000,00)	99,26
	BELANJA DAERAH	11.741.649.555,00	11.154.975.685,60	(586.673.869,40)	95,00
	Program Penunjang Urusan Pemerintahan Daerah Provinsi	8.991.022.555,00	8.688.647.515,60	(302.375.039,40)	96,64
	Program Pengembangan Iklim Penanaman Modal	472.863.000,00	447.443.000,00	(25.420.000,00)	94,62
	Program Promosi Penanaman Modal	758.573.000,00	612.512.730,00	(146.060.270,00)	80,75
	Program Pelayanan Penanaman Modal	697.365.000,00	635.737.500,00	(61.627.500,00)	91,16
	Program Pengendalian Pelaksanaan Penanaman Modal	500.021.000,00	456.098.440,00	(43.922.560,00)	91,22
	Program Pengelolaan Data dan Sistem Informasi Penanaman Modal	321.805.000,00	314.536.500,00	(7.268.500,00)	97,74
	KEBUDAYAAN				
14	DINAS KEBUDAYAAN				
	PENDAPATAN DAERAH	183.192.500,00	276.023.500,00	92.831.000,00	150,67
	PENDAPATAN ASLI DAERAH (PAD)	183.192.500,00	276.023.500,00	92.831.000,00	150,67
	Retribusi Daerah	170.292.500,00	241.033.500,00	70.741.000,00	141,54
	Lain-lain PAD yang Sah	12.900.000,00	34.990.000,00	22.090.000,00	271,24
	BELANJA DAERAH	337.363.749.575,00	313.883.021.458,00	(23.480.728.117,00)	93,04

NO.	BIDANG URUSAN PEMERINTAHAN DAERAH	ANGGARAN		BERLEBIH/(BERKURANG)	
		PERUBAHAN (Rp)	REALISASI (Rp)	(Rp)	(%)
1	2	3	4	5	6
	Program Penunjang Urusan Pemerintahan Daerah Provinsi	26.876.430.906,00	16.372.419.999,00	(10.504.010.907,00)	60,92
	Program Penyelenggaraan Keistimewaan Yogyakarta Urusan Kebudayaan	310.487.318.669,00	297.510.601.459,00	(12.976.717.210,00)	95,82
	PERPUSTAKAAN				
15	DINAS PERPUSTAKAAN DAN ARSIP DAERAH				
	PENDAPATAN DAERAH	137.600.000,00	129.395.338,00	(8.204.662,00)	94,04
	PENDAPATAN ASLI DAERAH (PAD)	137.600.000,00	129.395.338,00	(8.204.662,00)	94,04
	Retribusi Daerah	137.600.000,00	128.930.600,00	(8.669.400,00)	93,70
	Lain-lain PAD yang Sah	-	464.738,00	464.738,00	-
	BELANJA DAERAH	57.891.052.131,00	54.355.900.057,00	(3.535.152.074,00)	93,89
	Program Penunjang Urusan Pemerintahan Daerah Provinsi	30.272.426.431,00	30.272.426.431,00	-	100,00
	Program Pembinaan Perpustakaan	5.941.469.250,00	2.711.695.316,00	(3.229.773.934,00)	45,64
	Program Pelestarian Koleksi Nasional dan Naskah Kuno	407.223.750,00	397.257.950,00	(9.965.800,00)	97,55
	Program Penyelenggaraan Keistimewaan Yogyakarta Urusan Kebudayaan	20.587.823.600,00	20.306.572.066,00	(281.251.534,00)	98,63
	Program Pengelolaan Arsip	682.109.100,00	667.948.294,00	(14.160.806,00)	97,92
C	URUSAN PEMERINTAHAN PILIHAN				
	KELAUTAN DAN PERIKANAN				
16	DINAS KELAUTAN DAN PERIKANAN				
	PENDAPATAN DAERAH	1.608.919.100,00	1.613.677.450,00	4.758.350,00	100,30
	PENDAPATAN ASLI DAERAH (PAD)	1.608.919.100,00	1.613.677.450,00	4.758.350,00	100,30
	Retribusi Daerah	1.603.919.100,00	1.611.102.200,00	7.183.100,00	100,45
	Lain-lain PAD yang Sah	5.000.000,00	2.575.250,00	(2.424.750,00)	51,51
	BELANJA DAERAH	66.762.350.562,00	64.336.313.019,74	(2.426.037.542,26)	96,37
	Program Penunjang Urusan Pemerintahan Daerah Provinsi	21.241.730.562,00	26.062.445.138,74	4.820.714.576,74	122,69
	Program Pengelolaan Kelautan, Pesisir dan Pulau-Pulau Kecil	1.218.353.500,00	1.137.229.314,00	(81.124.186,00)	93,34
	Program Pengelolaan Perikanan Tangkap	3.459.669.500,00	1.290.147.793,00	(2.169.521.707,00)	37,29
	Program Pengelolaan Perikanan Budidaya	7.773.944.000,00	3.162.715.025,00	(4.611.228.975,00)	40,68
	Program Pengawasan Sumber Daya Kelautan dan Perikanan	265.614.000,00	244.023.196,00	(21.590.804,00)	91,87
	Program Pengolahan dan Pemasaran Hasil Perikanan	2.151.373.000,00	2.048.430.630,00	(102.942.370,00)	95,22
	Program Penyelenggaraan Keistimewaan Yogyakarta Urusan Tata Ruang	198.792.500,00	175.076.256,00	(23.716.244,00)	88,07
	Program Penyelenggaraan Keistimewaan Yogyakarta Urusan Kebudayaan	30.452.873.500,00	30.216.245.667,00	(236.627.833,00)	99,22
	PARIWISATA				
17	DINAS PARIWISATA				
	PENDAPATAN DAERAH	35.250.000,00	53.836.220,00	18.586.220,00	152,72
	PENDAPATAN ASLI DAERAH (PAD)	35.250.000,00	53.836.220,00	18.586.220,00	152,72
	Lain-lain PAD yang Sah	35.250.000,00	53.836.220,00	18.586.220,00	152,72
	BELANJA DAERAH	37.339.761.132,00	33.492.035.119,00	(3.847.726.013,00)	89,70
	Program Penunjang Urusan Pemerintahan Daerah Provinsi	9.266.212.632,00	8.816.508.127,00	(449.704.505,00)	95,15
	Program Peningkatan Daya Tarik Destinasi Pariwisata	2.664.845.000,00	2.545.322.550,00	(119.522.450,00)	95,51

NO.	BIDANG URUSAN PEMERINTAHAN DAERAH	ANGGARAN		BERLEBIH/(BERKURANG)	
		PERUBAHAN (Rp)	REALISASI (Rp)	(Rp)	(%)
1	2	3	4	5	6
	Program Pemasaran Pariwisata	1.674.843.000,00	1.550.347.698,00	(124.495.302,00)	92,57
	Program Pengembangan Sumber Daya Pariwisata dan Ekonomi Kreatif	2.483.910.000,00	2.283.465.400,00	(200.444.600,00)	91,93
	Program Penyelenggaraan Keistimewaan Yogyakarta Urusan Kebudayaan	21.249.950.500,00	18.296.391.344,00	(2.953.559.156,00)	86,10
	PERTANIAN				
18	DINAS PERTANIAN DAN KETAHANAN PANGAN				
	PENDAPATAN DAERAH	1.643.414.926,00	2.297.436.718,00	654.021.792,00	139,80
	PENDAPATAN ASLI DAERAH (PAD)	1.643.414.926,00	2.297.436.718,00	654.021.792,00	139,80
	Retribusi Daerah	1.530.689.926,00	2.142.496.318,00	611.806.392,00	139,97
	Lain-lain PAD yang Sah	112.725.000,00	154.940.400,00	42.215.400,00	137,45
	BELANJA DAERAH	88.380.600.867,00	81.934.018.430,00	(6.446.582.437,00)	92,71
	Program Penunjang Urusan Pemerintahan Daerah Provinsi	49.253.612.104,00	49.246.865.029,00	(6.747.075,00)	99,99
	Program Penyediaan dan Pengembangan Sarana Pertanian	21.631.140.000,00	16.839.999.686,00	(4.791.140.314,00)	77,85
	Program Penyediaan dan Pengembangan Prasarana Pertanian	6.461.338.750,00	6.181.008.059,00	(280.330.691,00)	95,66
	Program Pengendalian Kesehatan Hewan dan Kesehatan Masyarakat Veteriner	1.760.307.000,00	831.640.750,00	(928.666.250,00)	47,24
	Program Pengendalian dan Penanggulangan Bencana Pertanian	696.028.000,00	688.638.275,00	(7.389.725,00)	98,94
	Program Penyuluhan Pertanian	3.521.849.700,00	3.126.183.422,00	(395.666.278,00)	88,77
	Program Pengelolaan Sumber Daya Ekonomi Untuk Kedaulatan dan Kemandirian Pangan	309.615.500,00	309.490.500,00	(125.000,00)	99,96
	Program Peningkatan Diversifikasi dan Ketahanan Pangan Masyarakat	726.138.000,00	722.827.750,00	(3.310.250,00)	99,54
	Program Penanganan Kerawanan Pangan	497.747.500,00	490.387.000,00	(7.360.500,00)	98,52
	Program Pengawasan Keamanan Pangan	137.633.250,00	131.545.750,00	(6.087.500,00)	95,58
	Program Penyelenggaraan Keistimewaan Yogyakarta Urusan Kebudayaan	3.385.191.063,00	3.365.432.209,00	(19.758.854,00)	99,42
	PERINDUSTRIAN				
19	DINAS PERINDUSTRIAN DAN PERDAGANGAN				
	PENDAPATAN DAERAH	197.200.000,00	214.422.149,00	17.222.149,00	108,73
	PENDAPATAN ASLI DAERAH (PAD)	197.200.000,00	214.422.149,00	17.222.149,00	108,73
	Retribusi Daerah	177.200.000,00	190.435.966,00	13.235.966,00	107,47
	Lain-lain PAD yang Sah	20.000.000,00	23.986.183,00	3.986.183,00	119,93
	BELANJA DAERAH	44.297.960.103,00	41.438.672.211,00	(2.859.287.892,00)	93,55
	Program Penunjang Urusan Pemerintahan Daerah Provinsi	18.393.462.853,00	17.570.548.614,00	(822.914.239,00)	95,53
	Program Perencanaan dan Pembangunan Industri	8.551.519.075,00	7.544.614.950,00	(1.006.904.125,00)	88,23
	Program Pengendalian Izin Usaha Industri	180.349.000,00	177.757.000,00	(2.592.000,00)	98,56
	Program Penyelenggaraan Keistimewaan Yogyakarta Urusan Kebudayaan	15.148.691.425,00	14.345.234.497,00	(803.456.928,00)	94,70
	Program Perizinan dan Pendaftaran Perusahaan	124.259.000,00	122.429.000,00	(1.830.000,00)	98,53
	Program Stabilisasi Harga Barang Kebutuhan Pokok dan Barang Penting	120.538.000,00	120.538.000,00	-	100,00
	Program Pengembangan ekspor	658.091.500,00	654.264.500,00	(3.827.000,00)	99,42
	Program Standarisasi dan Perlindungan Konsumen	249.776.000,00	249.576.000,00	(200.000,00)	99,92

NO.	BIDANG URUSAN PEMERINTAHAN DAERAH	ANGGARAN		BERLEBIH/(BERKURANG)	
		PERUBAHAN (Rp)	REALISASI (Rp)	(Rp)	(%)
1	2	3	4	5	6
	Program Penggunaan dan Pemasaran Produk Dalam Negeri	871.273.250,00	653.709.650,00	(217.563.600,00)	75,03
	TRANSMIGRASI				
20	DINAS TENAGA KERJA DAN TRANSMIGRASI				
	PENDAPATAN DAERAH	1.410.806.000,00	1.889.646.555,00	478.840.555,00	133,94
	PENDAPATAN ASLI DAERAH (PAD)	1.410.806.000,00	1.889.646.555,00	478.840.555,00	133,94
	Retribusi Daerah	1.410.806.000,00	1.889.646.555,00	478.840.555,00	133,94
	BELANJA DAERAH	51.236.111.669,00	47.438.498.800,00	(3.797.612.869,00)	92,59
	Program Penunjang Urusan Pemerintahan Daerah Provinsi	31.458.491.369,00	21.282.933.499,00	(10.175.557.870,00)	67,65
	Program Pembangunan Kawasan Transmigrasi	445.231.000,00	376.317.300,00	(68.913.700,00)	84,52
	Program Perencanaan Tenaga Kerja	506.447.000,00	496.359.000,00	(10.088.000,00)	98,01
	Program Pelatihan Kerja dan Produktivitas Tenaga Kerja	7.868.780.000,00	15.881.470.176,00	8.012.690.176,00	201,83
	Program Penempatan Tenaga Kerja	3.940.041.000,00	3.262.880.600,00	(677.160.400,00)	82,81
	Program Hubungan Industrial	693.048.000,00	661.847.000,00	(31.201.000,00)	95,50
	Program Pengawasan Ketenagakerjaan	1.216.477.500,00	587.960.000,00	(628.517.500,00)	48,33
	Program Penyelenggaraan Keistimewaan Yogyakarta Urusan Kebudayaan	5.107.595.800,00	4.888.731.225,00	(218.864.575,00)	95,71
D	UNSUR PENDUKUNG				
	SEKRETARIAT DAERAH				
21	SEKRETARIAT DAERAH				
	PENDAPATAN DAERAH	41.700.000,00	51.591.510,00	9.891.510,00	123,72
	PENDAPATAN ASLI DAERAH (PAD)	41.700.000,00	51.591.510,00	9.891.510,00	123,72
	Retribusi Daerah	41.700.000,00	42.000.000,00	300.000,00	100,72
	Lain-lain PAD yang Sah	-	9.591.510,00	9.591.510,00	-
	BELANJA DAERAH	131.405.531.192,00	119.255.286.737,00	(12.150.244.455,00)	90,75
	Program Penunjang Urusan Pemerintahan Daerah Provinsi	78.102.196.177,00	72.385.451.647,00	(5.716.744.530,00)	92,68
	Program Penataan Organisasi	799.739.000,00	656.302.748,00	(143.436.252,00)	82,06
	Program Pemerintahan dan Otonomi Daerah	1.810.168.500,00	774.249.500,00	(1.035.919.000,00)	42,77
	Program Kesejahteraan Rakyat	21.108.506.500,00	18.742.111.175,00	(2.366.395.325,00)	88,79
	Program Fasilitasi dan Koordinasi Hukum	3.677.603.400,00	3.575.242.065,00	(102.361.335,00)	97,22
	Program Perekonomian dan Pembangunan	3.131.425.000,00	2.732.472.400,00	(398.952.600,00)	87,26
	Program Kebijakan dan Pelayanan Pengadaan Barang dan Jasa	346.179.500,00	331.232.730,00	(14.946.770,00)	95,68
	Program Kebijakan Administrasi Pembangunan	1.795.452.500,00	1.624.715.979,00	(170.736.521,00)	90,49
	Program Penyelenggaraan Keistimewaan Urusan Kelembagaan dan Ketatalaksanaan	8.264.225.400,00	6.300.471.923,00	(1.963.753.477,00)	76,24
	Program Penyelenggaraan Keistimewaan Urusan Tata Ruang	10.239.743.465,00	10.202.081.946,00	(37.661.519,00)	99,63
	Program Penyelenggaraan Keistimewaan Urusan Pertanahan	353.162.000,00	343.540.900,00	(9.621.100,00)	97,28
	Program Pendaftaran Penduduk	49.518.000,00	44.128.000,00	(5.390.000,00)	89,12
	Program Pencatatan Sipil	139.142.000,00	116.782.000,00	(22.360.000,00)	83,93
	Program Pengelolaan Informasi Administrasi Kependudukan	236.161.000,00	202.604.000,00	(33.557.000,00)	85,79
	Program Pengelolaan Profil Kependudukan	173.900.000,00	159.484.974,00	(14.415.026,00)	91,71
	Program Penyelenggaraan Keistimewaan Yogyakarta Urusan Kebudayaan	1.178.408.750,00	1.064.414.750,00	(113.994.000,00)	90,33

NO.	BIDANG URUSAN PEMERINTAHAN DAERAH	ANGGARAN		BERLEBIH/(BERKURANG)	
		PERUBAHAN (Rp)	REALISASI (Rp)	(Rp)	(%)
1	2	3	4	5	6
	SEKRETARIAT DPRD				
22	SEKRETARIAT DPRD				
	BELANJA DAERAH	113.530.437.821,00	94.528.891.366,00	(19.001.546.455,00)	83,26
	Program Penunjang Urusan Pemerintahan Daerah Provinsi	63.349.968.821,00	59.136.853.936,00	(4.213.114.885,00)	93,35
	Program Dukungan Pelaksanaan Tugas dan Fungsi DPRD	50.180.469.000,00	35.392.037.430,00	(14.788.431.570,00)	70,53
E	UNSUR PENUNJANG				
	PERENCANAAN				
23	BADAN PERENCANAAN PEMBANGUNAN DAERAH				
	BELANJA DAERAH	22.503.094.670,00	21.157.843.246,00	(1.345.251.424,00)	94,02
	Program Penunjang Urusan Pemerintahan Daerah Provinsi	16.762.790.700,00	15.971.724.286,00	(791.066.414,00)	95,28
	Program Perencanaan, Pengendalian dan Evaluasi Pembangunan Daerah	3.813.840.500,00	3.285.277.130,00	(528.563.370,00)	86,14
	Program Koordinasi dan Sinkronisasi Perencanaan Pembangunan Daerah	1.155.571.700,00	1.129.950.060,00	(25.621.640,00)	97,78
	Program Penyelenggaraan Statistik Sektoral	442.382.000,00	442.382.000,00	-	100,00
	Program Penelitian dan Pengembangan Daerah	328.509.770,00	328.509.770,00	-	100,00
	KEUANGAN				
24	BADAN PENGELOLA KEUANGAN DAN ASET				
	PENDAPATAN DAERAH	5.604.650.653.563,00	5.622.166.227.521,01	17.515.573.958,01	100,31
	PENDAPATAN ASLI DAERAH (PAD)	1.791.333.816.320,00	1.819.988.993.060,24	28.655.176.740,24	101,60
	Pajak Daerah	1.668.485.236.037,00	1.688.443.843.923,00	19.958.607.886,00	101,20
	Retribusi Daerah	805.090.775,00	1.020.834.115,00	215.743.340,00	126,80
	Hasil Pengelolaan Kekayaan Daerah yang Dipisahkan	93.923.341.444,00	96.338.516.913,54	2.415.175.469,54	102,57
	Lain-lain PAD yang Sah	28.120.148.064,00	34.185.798.108,70	6.065.650.044,70	121,57
	PENDAPATAN TRANSFER	3.805.740.337.243,00	3.794.855.660.531,00	(10.884.676.712,00)	99,71
	Pendapatan Transfer Pemerintah Pusat	3.804.935.291.933,00	3.794.050.615.221,00	(10.884.676.712,00)	99,71
	Pendapatan Transfer Antar Daerah	805.045.310,00	805.045.310,00	-	100,00
	LAIN-LAIN PENDAPATAN DAERAH YANG SAH	7.576.500.000,00	7.321.573.929,77	(254.926.070,23)	96,64
	Pendapatan Hibah	7.576.500.000,00	7.141.630.000,00	(434.870.000,00)	94,26
	Lain-lain Pendapatan Sesuai dengan Ketentuan Peraturan Perundang-Undangan	-	179.943.929,77	179.943.929,77	-
	BELANJA DAERAH	1.527.363.558.582,00	1.460.497.516.112,71	(66.866.042.469,29)	95,62
	Program Penunjang Urusan Pemerintahan Daerah Provinsi	154.420.179.648,00	123.267.134.304,20	(31.153.045.343,80)	79,83
	Program Pengelolaan Keuangan Daerah	1.360.455.673.934,00	1.333.219.030.348,51	(27.236.643.585,49)	98,00
	Program Pengelolaan Barang Milik Daerah	1.762.672.000,00	1.598.354.420,00	(164.317.580,00)	90,68
	Program Pengelolaan Pendapatan Daerah	10.725.033.000,00	2.412.997.040,00	(8.312.035.960,00)	22,50
	KEPEGAWAIAN				
25	BADAN KEPEGAWAIAN DAERAH				
	PENDAPATAN DAERAH	610.300.000,00	638.400.000,00	28.100.000,00	104,60
	PENDAPATAN ASLI DAERAH (PAD)	610.300.000,00	638.400.000,00	28.100.000,00	104,60
	Retribusi Daerah	610.300.000,00	638.400.000,00	28.100.000,00	104,60
	BELANJA DAERAH	31.053.890.479,00	28.162.354.731,00	(2.891.535.748,00)	90,69

NO.	BIDANG URUSAN PEMERINTAHAN DAERAH	ANGGARAN		BERLEBIH/(BERKURANG)	
		PERUBAHAN (Rp)	REALISASI (Rp)	(Rp)	(%)
1	2	3	4	5	6
	Program Penunjang Urusan Pemerintahan Daerah Provinsi	19.711.489.229,00	18.973.910.779,00	(737.578.450,00)	96,26
	Program Kepegawaian Daerah	11.012.325.250,00	8.906.408.902,00	(2.105.916.348,00)	80,88
	Program Penyelenggaraan Keistimewaan Urusan Kelembagaan dan Ketatalaksanaan	330.076.000,00	282.035.050,00	(48.040.950,00)	85,45
	PENDIDIKAN DAN PELATIHAN				
26	BADAN PENDIDIKAN DAN PELATIHAN				
	PENDAPATAN DAERAH	5.492.208.000,00	5.584.008.000,00	91.800.000,00	101,67
	PENDAPATAN ASLI DAERAH (PAD)	5.492.208.000,00	5.584.008.000,00	91.800.000,00	101,67
	Retribusi Daerah	5.485.458.000,00	5.577.258.000,00	91.800.000,00	101,67
	Lain-lain PAD yang Sah	6.750.000,00	6.750.000,00	-	100,00
	BELANJA DAERAH	22.460.697.634,00	16.389.328.345,00	(6.071.369.289,00)	72,97
	Program Penunjang Urusan Pemerintahan Daerah Provinsi	12.860.655.414,00	11.881.209.178,00	(979.446.236,00)	92,38
	Program Pengembangan Sumber Daya Manusia	8.003.731.000,00	3.121.519.267,00	(4.882.211.733,00)	39,00
	Program Penyelenggaraan Keistimewaan Yogyakarta Urusan Kelembagaan dan Ketatalaksanaan	1.596.311.220,00	1.386.599.900,00	(209.711.320,00)	86,86
	PENGLOLAAN PERBATASAN DAERAH				
27	BADAN PENGHUBUNG DAERAH				
	PENDAPATAN DAERAH	271.020.000,00	342.715.000,00	71.695.000,00	126,45
	PENDAPATAN ASLI DAERAH (PAD)	271.020.000,00	342.715.000,00	71.695.000,00	126,45
	Retribusi Daerah	271.020.000,00	342.715.000,00	71.695.000,00	126,45
	BELANJA DAERAH	8.835.355.247,00	8.419.862.845,00	(415.492.402,00)	95,30
	Program Penunjang Urusan Pemerintahan Daerah Provinsi	6.187.975.247,00	5.967.637.128,00	(220.338.119,00)	96,44
	Program Penyelenggaraan Keistimewaan Yogyakarta Urusan Kebudayaan	2.246.300.000,00	2.143.793.800,00	(102.506.200,00)	95,44
	Program Pelayanan Penghubung	401.080.000,00	308.431.917,00	(92.648.083,00)	76,90
F	UNSUR PENGAWAS				
	INSPEKTORAT				
28	INSPEKTORAT				
	BELANJA DAERAH	39.734.364.969,00	37.188.614.109,00	(2.545.750.860,00)	93,59
	Program Penunjang Urusan Pemerintahan Daerah Provinsi	34.016.446.969,00	31.778.192.609,00	(2.238.254.360,00)	93,42
	Program Penyelenggaraan Pengawasan	5.450.729.000,00	5.162.485.600,00	(288.243.400,00)	94,71
	Program Perumusan Kebijakan, Pendampingan dan Asistensi	267.189.000,00	247.935.900,00	(19.253.100,00)	92,79
G	UNSUR PEMERINTAHAN UMUM				
	KESATUAN BANGSA DAN POLITIK				
29	BADAN KESATUAN BANGSA DAN POLITIK				
	BELANJA DAERAH	18.160.410.392,00	16.230.149.020,00	(1.930.261.372,00)	89,37
	Program Penunjang Urusan Pemerintahan Daerah Provinsi	7.713.327.392,00	7.200.668.476,00	(512.658.916,00)	93,35
	Program Penguatan Ideologi Pancasila dan Karakter Kebangsaan	2.491.005.500,00	1.702.810.864,00	(788.194.636,00)	68,36
	Program Peningkatan Peran Partai Politik dan Lembaga Pendidikan Melalui Pendidikan Politik dan Pengembangan Etika serta Budaya Politik	2.846.450.000,00	2.809.698.500,00	(36.751.500,00)	98,71

NO.	BIDANG URUSAN PEMERINTAHAN DAERAH	ANGGARAN		BERLEBIH/(BERKURANG)	
		PERUBAHAN (Rp)	REALISASI (Rp)	(Rp)	(%)
1	2	3	4	5	6
	Program Pemberdayaan dan Pengawasan Organisasi Kemasyarakatan	313.695.000,00	285.068.600,00	(28.626.400,00)	90,87
	Program Pembinaan dan Pengembangan Ketahanan Ekonomi, Sosial, dan Budaya	798.938.500,00	707.414.500,00	(91.524.000,00)	88,54
	Program Peningkatan Kewaspadaan Nasional dan Peningkatan Kualitas dan Fasilitasi Penanganan Konflik Sosial	2.765.803.000,00	2.686.328.000,00	(79.475.000,00)	97,13
	Program Penyelenggaraan Keistimewaan Yogyakarta Urusan Kebudayaan	1.231.191.000,00	838.160.080,00	(393.030.920,00)	68,08
H	UNSUR KEKHUSUSAN				
	KEISTIMEWAAN DIY				
30	PANIRADYA KAISTIMEWAN				
	BELANJA DAERAH	22.896.432.376,00	21.184.928.416,00	(1.711.503.960,00)	92,53
	Program Penunjang Urusan Pemerintahan Daerah Provinsi	6.761.628.976,00	6.216.296.591,00	(545.332.385,00)	91,93
	Program Penyelenggaraan Keistimewaan Yogyakarta Urusan Tata Ruang	120.000.000,00	118.730.000,00	(1.270.000,00)	98,94
	Program Penyelenggaraan Keistimewaan Yogyakarta Urusan Kelembagaan dan Ketatalaksanaan	16.014.803.400,00	14.849.901.825,00	(1.164.901.575,00)	92,73
	JUMLAH PENDAPATAN	5.674.896.535.689,00	5.703.100.309.342,23	28.203.773.653,23	100,50
	JUMLAH BELANJA	6.046.849.748.828,00	5.530.173.461.667,19	(516.676.287.160,81)	91,46
	SURPLUS/(DEFISIT)	(371.953.213.139,00)	172.926.847.675,04	544.880.060.814,04	(46,49)

BAB 3

KEBIJAKAN AKUNTANSI

Pelaporan Keuangan Tahun 2021 mengacu pada Kebijakan Akuntansi Pemda DIY yang diatur dalam Peraturan Gubernur Nomor 104 Tahun 2021 dan Peraturan Gubernur Nomor 71 Tahun 2021 tentang Sistem Akuntansi Pemerintah Daerah. Dalam pelaksanaannya, apabila terdapat perubahan kebijakan akuntansi sebagai dampak diterbitkannya peraturan baru oleh Pemerintah maka dalam pelaksanaannya mengikuti aturan yang lebih tinggi sepanjang perubahan tersebut belum diatur dalam Peraturan Gubernur Nomor 104 Tahun 2021. Perubahan tersebut antara lain klasifikasi, kodefikasi dan nomenklatur sebagaimana diatur dalam Peraturan Menteri Dalam Negeri Nomor 90 Tahun 2019 serta penatausahaan dan pelaporan Pendapatan dan Belanja BOS yang diatur dalam Peraturan Menteri Dalam Negeri Nomor 24 Tahun 2020.

Berkaitan adanya pandemi *Covid-19* yang masih berlanjut hingga Tahun 2021 dan menindaklanjuti Peraturan Menteri Dalam Negeri Nomor 39 Tahun 2020 tentang Pengutamaan Penggunaan Alokasi Anggaran Untuk Kegiatan Tertentu, Perubahan Alokasi, dan Penggunaan Anggaran Pendapatan dan Belanja Daerah, maka Pemda DIY mengacu juga Surat Keputusan Gubernur Nomor 427/KEP/2020 tentang Kebijakan Akuntansi Pelaporan Belanja Tak Terduga dan Sumbangan Masyarakat atau Pihak Ketiga/Sejenis Dalam Penanganan Bencana Non Alam Pandemi *Corona Virus Disease 2019* Dalam Rangka Pertanggungjawaban dan Pelaporan Keuangan.

Secara rinci kebijakan akuntansi Pemda DIY dapat dijelaskan sebagai berikut :

4.1 Entitas Akuntansi/Pelaporan Keuangan Daerah

- a. Entitas Pelaporan adalah unit pemerintahan daerah yang terdiri atas satu atau lebih entitas akuntansi yang menurut ketentuan peraturan perundang-undangan wajib menyampaikan laporan keuangan. Entitas pelaporan adalah Pemerintah Daerah DIY atau suatu organisasi dilingkungan Pemerintah Daerah DIY atau organisasi lainnya jika menurut peraturan perundang-undangan satuan organisasi dimaksud wajib menyajikan laporan keuangan.
- b. Penyusunan laporan keuangan entitas pelaporan sebagaimana dimaksud diatas dilaksanakan oleh Satuan Kerja Pengelola Keuangan Daerah (SKPKD) dalam hal ini dilaksanakan oleh Badan Pengelolaan Keuangan dan Aset DIY.
- c. Entitas Akuntansi adalah unit pemerintahan pengguna anggaran/pengguna barang dan oleh karenanya wajib menyelenggarakan akuntansi dan menyusun laporan keuangan untuk digabungkan pada entitas pelaporan. Pada Pemerintah Daerah DIY terdapat 34 SKPD yang merupakan entitas akuntansi.

4.2 Basis Akuntansi yang mendasari Penyusunan Laporan Keuangan Pemerintah Daerah

- a. Basis akuntansi yang digunakan adalah basis akrual untuk pengakuan Pendapatan-LO, Beban, Aset, Kewajiban dan Ekuitas.
- b. Dalam hal anggaran disusun dan dilaksanakan berdasarkan basis kas, maka Laporan Realisasi Anggaran disusun berdasarkan pada basis kas yaitu Pendapatan-LRA dan Penerimaan Pembiayaan diakui pada saat kas diterima di rekening Kas Daerah atau entitas pemerintah daerah sedangkan Belanja, Transfer dan Pengeluaran Pembiayaan diakui pada saat kas dikeluarkan dari rekening Kas Daerah.

4.3 Basis Pengukuran yang mendasari Penyusunan Laporan Keuangan Pemerintah Daerah

a. Pendapatan-LRA

- 1) Pendapatan-LRA adalah semua penerimaan oleh Rekening Kas Daerah atau oleh entitas pemerintah daerah lainnya yang menambah Saldo Anggaran Lebih dalam periode tahun anggaran yang bersangkutan yang menjadi hak pemerintah, dan tidak perlu dibayar kembali oleh pemerintah.

- 2) Pendapatan LRA menggunakan basis kas dan diakui pada saat:
 - a) Diterima oleh BUD di rekening Kas Daerah
 - b) Diterima oleh Bendahara Penerimaan di SKPD
 - c) Diterima oleh entitas lain di luar Pemda DIY atas nama BUD.
 - d) Pengakuan Pendapatan Pengelolaan BLUD dalam Laporan Realisasi Anggaran berdasarkan pada SP2D Nihil yang telah disahkan oleh BUD atas realisasi Pendapatan Pengelolaan BLUD pada periode berjalan.
 - e) Pengakuan Pendapatan Transfer BOS dilakukan saat pengesahan SP2T (Surat Pengesahan Pendapatan Transfer) oleh BUD yang berasal dari Satuan Pendidikan Menengah, Satuan Pendidikan Dasar dan Satuan Pendidikan Khusus di Daerah Istimewa Yogyakarta.
 - f) Pengakuan Pendapatan Hibah yang berasal dari sumbangan masyarakat atau pihak ketiga/sejenis dalam penanganan pandemi *Covid-19* dilakukan saat Surat Pengesahan Pendapatan dan Belanja disahkan oleh BUD.
- 3) Pendapatan-LRA diukur dan dicatat berdasarkan azas bruto, yaitu dengan membukukan penerimaan bruto, dan tidak mencatat jumlah netonya (setelah dikompensasikan dengan pengeluaran).
- 4) Pendapatan disajikan berdasarkan jenis pendapatan dalam laporan realisasi anggaran dan rincian lebih lanjut jenis pendapatan disajikan dalam Catatan atas Laporan Keuangan.

b. Belanja

- 1) Belanja adalah semua pengeluaran dari Rekening Kas Daerah atau Rekening BLUD atau Rekening BOS atau Rekening Sumbangan Masyarakat Dalam Penanganan Pandemi Covid-19 yang mengurangi Saldo Anggaran Lebih dalam periode tahun anggaran bersangkutan yang tidak akan diperoleh pembayarannya kembali oleh pemerintah.
- 2) Belanja diakui pada saat:
 - a) Terjadinya pengeluaran dari Rekening Kas Daerah untuk seluruh transaksi baik di SKPD maupun SKPKD setelah dilakukan pengesahan secara definitif oleh fungsi BUD untuk masing-masing transaksi yang terjadi.
 - b) Khusus pengeluaran melalui bendahara pengeluaran pengakuannya terjadi pada saat pertanggungjawaban atas pengeluaran tersebut disahkan oleh pengguna anggaran setelah diverifikasi oleh Pejabat Penatausahaan Keuangan (PPK) SKPD.
 - c) Dalam hal badan layanan umum, belanja diakui dengan mengacu pada peraturan perundangan yang mengatur mengenai badan layanan umum.
 - d) Untuk pengeluaran belanja yang sumber dananya dari BOS maka pengakuan belanja dilakukan saat Surat Pengesahan Belanja BOS dan Surat Pengesahan Belanja Hibah disahkan oleh BUD.
 - e) Untuk pengeluaran belanja yang sumber dananya dari Sumbangan Masyarakat atau Pihak Ketiga/Sejenis, maka pengakuan belanja dilakukan saat Surat Pengesahan Pendapatan dan Belanja disahkan oleh BUD.
- 3) Belanja diukur berdasarkan jumlah pengeluaran kas dari Rekening Kas Umum Daerah dan atau Rekening Bendahara Pengeluaran berdasarkan azas bruto.
- 4) Belanja disajikan dalam laporan realisasi anggaran berdasarkan jenis belanja dan sesuai dengan klasifikasi dalam anggaran, sedangkan rincian lebih lanjut jenis belanja disajikan dalam Catatan atas Laporan Keuangan.

c. Transfer

- 1) Transfer adalah penerimaan atau pengeluaran uang oleh suatu entitas pelaporan dari/kepada entitas pelaporan lain, termasuk dana perimbangan dan dana bagi hasil.
- 2) Transfer masuk diakui pada saat diterima di Rekening Kas Daerah dan Transfer keluar diakui pada saat direalisasikan yaitu saat dikeluarkan dari Rekening Kas Daerah.
- 3) Transfer Masuk diukur berdasarkan azas bruto dan dicatat berdasarkan penerimaan kas di Rekening Kas Daerah dan Transfer keluar diukur berdasarkan azas bruto dan dicatat berdasarkan pengeluaran kas dari Rekening Kas Daerah.

- 4) Transfer disajikan berdasarkan jenis Transfer masuk dan jenis Transfer Keluar dalam Laporan Realisasi Anggaran dan rincian lebih lanjut jenis belanja disajikan dalam Catatan atas Laporan Keuangan.

d. Pembiayaan

- 1) Pembiayaan adalah seluruh transaksi keuangan pemerintah, baik penerimaan maupun pengeluaran, yang perlu dibayar atau akan diterima kembali, yang dalam penganggaran pemerintah terutama dimaksudkan untuk menutup defisit dan atau memanfaatkan surplus anggaran
- 2) Penerimaan Pembiayaan adalah semua penerimaan Rekening Kas Daerah antara lain berasal dari penerimaan pinjaman, penjualan obligasi pemerintah daerah, hasil privatisasi perusahaan daerah, penerimaan kembali pinjaman yang diberikan kepada Pihak Ketiga, penjualan investasi permanen lainnya, dan pencairan dana cadangan.
- 3) Pengeluaran Pembiayaan adalah semua pengeluaran Rekening Kas Daerah antara lain untuk pemberian pinjaman kepada Pihak Ketiga, penyertaan modal pemerintah, pembayaran kembali pokok pinjaman dalam periode tahun anggaran tertentu, dan pembentukan dana cadangan.
- 4) Penerimaan pembiayaan diakui pada saat diterima pada Rekening Kas Daerah dan Pengeluaran pembiayaan diakui pada saat direalisasikan yaitu saat dikeluarkan dari Rekening Kas Daerah.
- 5) Pengukuran pembiayaan menggunakan mata uang rupiah berdasarkan nilai sekarang kas yang diterima atau yang akan diterima dan nilai sekarang kas yang dikeluarkan atau yang akan dikeluarkan sedangkan pembiayaan yang diukur dengan mata uang asing dikonversi ke mata uang rupiah berdasarkan nilai tukar (kurs tangan Bank Indonesia) pada tanggal transaksi pembiayaan.
- 6) Pembiayaan disajikan berdasarkan jenis pembiayaan dalam laporan realisasi anggaran dan rincian lebih lanjut jenis pembiayaan disajikan dalam Catatan atas Laporan Keuangan.

e. Pendapatan-LO

- 1) Pendapatan LO adalah hak pemerintah daerah yang diakui sebagai penambah ekuitas dalam periode tahun anggaran yang bersangkutan dan tidak perlu dibayar kembali.
- 2) Pendapatan-LO diakui pada saat timbulnya hak atas pendapatan dan pada saat pendapatan direalisasi, yaitu adanya aliran masuk sumber daya ekonomi.
- 3) Pengukuran Pendapatan-LO dilaksanakan berdasarkan azas bruto, yaitu dengan membukukan pendapatan bruto, dan tidak mencatat jumlah netonya (setelah dikompensasikan dengan pengeluaran).
- 4) Pendapatan-LO disajikan berdasarkan jenis Pendapatan-LO dalam Laporan Operasional dan rincian lebih lanjut jenis pembiayaan disajikan dalam Catatan atas Laporan Keuangan.

f. Beban

- 1) Beban adalah penurunan manfaat ekonomi atau potensi jasa dalam periode pelaporan yang menurunkan ekuitas, yang dapat berupa pengeluaran atau konsumsi aset atau timbulnya kewajiban.
- 2) Beban diakui pada saat:
 - a) Saat timbulnya kewajiban adalah saat terjadinya peralihan hak dari pihak lain ke pemerintah daerah tanpa diikuti keluarnya kas dari kas daerah. Contohnya tagihan rekening telepon dan rekening listrik.
 - b) Terjadinya konsumsi aset adalah saat pengeluaran kas kepada pihak lain yang tidak didahului timbulnya kewajiban dan/atau konsumsi aset nonkas dalam kegiatan operasional pemerintah.
 - c) Terjadinya penurunan manfaat ekonomi atau potensi jasa terjadi pada saat penurunan nilai aset sehubungan dengan penggunaan aset bersangkutan/berlalu waktu. Contohnya adalah penyusutan atau amortisasi.
- 3) Beban diukur dan dicatat sebesar beban yang terjadi selama periode pelaporan.
- 4) Beban disajikan berdasarkan jenis Beban dalam Laporan Operasional dan rincian lebih lanjut jenis pembiayaan disajikan dalam Catatan atas Laporan Keuangan.

g. Kas dan Setara Kas

- 1) Kas adalah uang tunai dan saldo simpanan di bank yang setiap saat dapat digunakan untuk membiayai kegiatan pemerintahan. Kas memiliki sifat sangat likuid dan bebas dari perubahan nilai. Kas juga meliputi seluruh Uang Yang Harus Dipertanggungjawabkan dan wajib dilaporkan dalam neraca dan laporan arus kas. Kas tersebut meliputi Kas di Kas Daerah, Kas di Bendahara Penerimaan, Kas di Bendahara Pengeluaran, Kas di BLUD, Kas Dana BOS dan Kas Lainnya.
- 2) Setara kas sebagai investasi jangka pendek yang sangat likuid yang siap dijabarkan menjadi kas serta bebas dari risiko perubahan nilai yang signifikan. Setara kas pada pemerintah daerah ditujukan untuk memenuhi kebutuhan kas jangka pendek atau untuk tujuan lainnya. Untuk memenuhi persyaratan setara kas, investasi jangka pendek harus segera dapat diubah menjadi kas dalam jumlah yang dapat diketahui tanpa ada risiko perubahan nilai yang signifikan. Oleh karena itu, suatu investasi disebut setara kas kalau investasi dimaksud mempunyai masa jatuh tempo kurang dari 3 (tiga) bulan dari tanggal perolehannya.
- 3) Kas diakui pada saat kas diterima oleh bendahara /Rekening Kas Daerah dan pada saat dikeluarkan oleh bendahara/Rekening Kas Daerah.
- 4) Kas dicatat sebesar nilai nominal artinya disajikan sebesar nilai rupiahnya. Apabila terdapat kas dalam valuta asing, dikonversi menjadi rupiah menggunakan kurs tengah bank sentral pada tanggal neraca.

h. Piutang

- 1) Piutang adalah hak pemerintah daerah untuk menerima pembayaran dari entitas lain termasuk wajib pajak/bayar atas kegiatan yang dilaksanakan oleh pemerintah daerah.
- 2) Piutang timbul karena adanya aktivitas pemungutan, perikatan, dan tuntutan ganti kerugian daerah dengan rincian sebagai berikut:
 - a) Piutang yang timbul dari aktivitas pemungutan meliputi Piutang Pajak Daerah, Piutang Retribusi, dan Piutang Lain-lain PAD yang sah.
 - b) Piutang yang timbul dari peristiwa perikatan meliputi pemberian pinjaman, penjualan, kemitraan, dan pemberian fasilitas.
 - c) Piutang yang timbul dari peristiwa tuntutan ganti kerugian daerah terdiri dari piutang yang timbul akibat Tuntutan Ganti Kerugian Daerah terhadap Pegawai Negeri Bukan Bendahara dan piutang yang timbul akibat Tuntutan Ganti Kerugian Daerah terhadap Bendahara.
- 3) Piutang diklasifikasikan menjadi Piutang Pendapatan, Piutang Lainnya dan Biaya Dibayar Dimuka.
- 4) Piutang Pendapatan terdiri dari Piutang Pajak Daerah, Piutang Retribusi, Piutang Hasil Pengelolaan Kekayaan Daerah Yang Dipisahkan, Piutang Lain-lain PAD Yang Sah, dan Piutang Transfer Pemerintah Pusat dan Piutang Transfer Antar Daerah.
- 5) Piutang Lainnya terdiri dari Bagian Lancar Tagihan Jangka Panjang, Bagian Lancar Tagihan Pinjaman Jangka Panjang, Bagian Lancar Tagihan Penjualan Angsuran, Bagian Lancar Tagihan Tuntutan Ganti Kerugian Daerah dan Uang Muka.
- 6) Piutang diakui pada saat munculnya hak pemerintah daerah yang dapat dinilai dengan uang sebagai akibat perjanjian atau akibat lainnya berdasarkan peraturan perundang-undangan yang berlaku atau akibat lainnya yang sah.
- 7) Pengukuran piutang sebesar nilai yang belum dilunasi sampai dengan tanggal pelaporan dari setiap tagihan yang ditetapkan dengan SKPD/SKRD/SK Pembebanan/SKTJM/Surat Penagihan/Dokumen yang dipersamakan atau disajikan sebesar manfaat atas barang atau jasa yang belum dikonsumsi sampai dengan akhir periode pelaporan (Biaya Dibayar Dimuka).
- 8) Piutang disajikan sebesar nilai bersih yang dapat direalisasikan (net realizable value). Nilai bersih yang dapat direalisasikan adalah selisih antara nilai nominal piutang dengan penyisihan piutang.
- 9) Penyisihan piutang merupakan cadangan yang harus dibentuk sebesar prosentase tertentu dari akun piutang berdasarkan umur piutang. Nilai penyisihan piutang tak tertagih tidak bersifat akumulatif tetapi diterapkan setiap akhir periode anggaran sesuai perkembangan kualitas piutang.

- 10) Penilaian kualitas piutang dilakukan dengan mempertimbangkan saat jatuh tempo piutang dan upaya penagihan yang telah dilakukan. Penilaian kualitas piutang ditetapkan berdasarkan jenis piutang dengan rincian sebagai berikut:
- a) Kualitas Piutang Pajak:
- (1) Lancar
 - (a) Umur piutang kurang dari 1 tahun, dan/atau
 - (b) Masih dalam tenggang waktu jatuh tempo, dan/atau
 - (c) Wajib pajak kooperatif, dan/atau
 - (d) Wajib pajak likuid, dan/atau
 - (e) Wajib pajak tidak mengajukan keberatan/banding.
 - (2) Kurang Lancar
 - (a) Umur piutang 1 sampai dengan 2 tahun, dan/atau
 - (b) Apabila wajib pajak dalam jangka waktu 1 bulan terhitung sejak Surat Tagihan Pertama belum melakukan pelunasan, dan/atau
 - (c) Wajib pajak kurang kooperatif dalam pemeriksaan, dan/atau
 - (d) Wajib pajak mengajukan keberatan/banding.
 - (3) Diragukan
 - (a) Umur piutang lebih dari 2 sampai dengan 5 tahun, dan/atau
 - (b) Wajib pajak dalam jangka waktu 1 bulan terhitung sejak Surat Tagihan Kedua belum melakukan pelunasan, dan/atau
 - (c) Wajib pajak tidak kooperatif, dan/atau
 - (d) Wajib pajak mengalami kesulitan likuiditas
 - (4) Macet
 - (a) Umur piutang lebih dari 5 tahun, dan/atau
 - (b) Apabila wajib pajak dalam jangka waktu 1 bulan terhitung sejak tanggal Surat Tagihan Ketiga belum melakukan pelunasan, dan/atau
 - (c) Wajib pajak diketahui keberadaannya, dan/atau
 - (d) Wajib pajak bangkrut/meninggal dunia, dan/atau
 - (e) Wajib pajak mengalami musibah (force majeure).
- b) Kualitas Piutang Retribusi:
- (1) Lancar
 - (a) Umur piutang 0 sampai dengan 1 bulan, dan/atau
 - (b) Apabila wajib retribusi belum melakukan pelunasan sampai dengan tanggal jatuh tempo yang ditetapkan.
 - (2) Kurang Lancar
 - (a) Umur piutang 1 bulan sampai dengan 3 bulan, dan atau
 - (b) Apabila wajib retribusi belum melakukan pelunasan dalam jangka waktu 1 bulan terhitung sejak tanggal Surat Tagihan Pertama tidak dilakukan pelunasan.
 - (3) Diragukan
 - (a) Umur piutang 3 bulan sampai dengan 12 bulan, dan atau
 - (b) Apabila wajib retribusi belum melakukan pelunasan dalam jangka waktu 1 bulan terhitung sejak tanggal Surat Tagihan Kedua tidak dilakukan pelunasan.
 - (4) Macet
 - (a) Umur piutang lebih 12 bulan, dan atau
 - (b) Apabila wajib retribusi belum melakukan pelunasan dalam jangka waktu 1 bulan terhitung sejak tanggal Surat Tagihan Ketiga tidak dilakukan pelunasan atau piutang telah diserahkan kepada instansi yang menangani pengurusan piutang negara.
- c) Kualitas Piutang Lainnya:
- (1) Lancar

Apabila belum melakukan pelunasan sampai dengan tanggal jatuh tempo yang ditetapkan.
 - (2) Kurang Lancar

Apabila dalam jangka waktu 1 bulan terhitung sejak tanggal Surat Tagihan Pertama tidak dilakukan pelunasan.
 - (3) Diragukan

Apabila dalam jangka waktu 1 bulan terhitung sejak tanggal Surat Tagihan Kedua tidak dilakukan pelunasan.

(4) Macet

Apabila dalam jangka waktu 1 bulan terhitung sejak tanggal Surat Tagihan Ketiga tidak dilakukan pelunasan atau piutang telah diserahkan kepada instansi yang menangani pengurusan piutang negara.

- 11) Besaran Penyisihan Piutang Tidak Tertagih pada setiap akhir periode pelaporan ditentukan sebagai berikut:

No	Kualitas Piutang	Persentase Penyisihan Piutang
1.	Lancar	0,5% (nol koma lima persen)
2.	Kurang Lancar	10% (sepuluh persen)
3.	Diragukan	50% (lima puluh persen)
4.	Macet	100% (seratus persen)

- 12) Penyajian penyisihan piutang tidak tertagih di neraca merupakan unsur pengurangan dari piutang yang bersangkutan.

i. Persediaan

- 1) Persediaan adalah aset lancar dalam bentuk barang atau perlengkapan yang dimaksudkan untuk mendukung kegiatan operasional pemerintah daerah, dan barang-barang yang dimaksudkan untuk dijual dan/atau diserahkan dalam rangka pelayanan kepada masyarakat.
- 2) Persediaan diakui pada saat potensi manfaat ekonomi masa depan diperoleh pemerintah, mempunyai nilai atau biaya yang dapat diukur dengan andal, dan diterima atau hak kepemilikannya dan/atau kekuasaannya berpindah. Pengakuan persediaan dicatat pada saat direalisasikan obyek belanja sebagai berikut:
 - a) Belanja Bahan
 - b) Belanja Suku Cadang
 - c) Belanja Alat/Bahan Untuk Kegiatan Kantor
 - d) Belanja Obat-obatan
 - e) Belanja Persediaan untuk Dijual/Diserahkan
 - f) Belanja Persediaan untuk Tujuan Strategis/Berjaga-Jaga
 - g) Belanja Natura dan Pakan
 - h) Belanja Persediaan Penelitian
 - i) Belanja Persediaan dalam Proses
 - j) Belanja Komponen
 - k) Belanja Pipa
 - l) Belanja Komponen Bekas dan Pipa Bekas
- 3) Pada akhir periode akuntansi dilakukan inventarisasi fisik dan dibuat Berita Acara Opname Persediaan. Inventarisasi fisik terhadap persediaan dapat berupa penghitungan, pengukuran atau penimbangan barang pada akhir periode pelaporan. Hasil inventarisasi persediaan akhir periode pelaporan sebagai dasar untuk menguji saldo persediaan pada catatan apakah sesuai dengan kuantitas fisik persediaan. Selisih persediaan yang disebabkan karena persediaan usang, daluwarsa atau rusak diperlakukan sebagai beban, sedangkan selisih persediaan yang disebabkan hilang dan kelalaian Penyimpan/Pengurus Barang maka diperlakukan sebagai kerugian daerah. Persediaan yang sudah rusak dan kedaluwarsa dapat dimusnahkan dan selanjutnya dihapuskan dengan persetujuan Pengelola Barang.
- 4) Pengakuan beban persediaan menggunakan pendekatan aset yaitu beban persediaan diakui ketika persediaan telah dipakai atau dikonsumsi dan dicatat maksimal setiap semester.
- 5) Persediaan dicatat secara perpetual, maka pengukuran pemakaian persediaan dihitung berdasarkan catatan jumlah unit yang dipakai dikalikan dengan nilai per unit sesuai dengan metode FIFO (First In First Out).
- 6) Persediaan diukur sebagai berikut:
 - a) Biaya perolehan apabila diperoleh dengan pembelian.

- b) Harga pokok produksi apabila diperoleh dengan memproduksi sendiri.
 - c) Nilai wajar apabila diperoleh dengan cara lainnya seperti donasi.
 - d) Nilai wajar apabila diperoleh dengan cara dikembangkan
 - e) Harga Jual yang ditetapkan dalam ketentuan yang mengatur tentang penetapan Tarif Harga Jual untuk produk/ hewan/ tanaman yang dijual kepada masyarakat.
- 7) Persediaan dinilai dengan menggunakan metode FIFO.
 - 8) Persediaan yang dititipkan pada pihak ketiga seperti Persediaan Untuk Tujuan Strategis yang meliputi Persediaan Cadangan Energi, Cadangan Pangan dan Cadangan Lainnya dinilai berdasarkan Berita Acara Penitipan Persediaan dan didukung dengan Berita Acara Opname Persediaan akhir periode pelaporan. perjanjian yang telah disepakati kedua belah pihak. Apabila terdapat selisih kurang antara Berita Acara Penitipan Persediaan dengan Berita Acara Opname Persediaan maka dicatat sebagai Piutang Lainnya.

j. Investasi

- 1) Investasi adalah aset yang dimaksudkan untuk memperoleh manfaat ekonomik seperti bunga, dividen dan royalti, atau manfaat sosial, sehingga dapat meningkatkan kemampuan pemerintah daerah dalam rangka pelayanan kepada masyarakat.
- 2) Investasi diklasifikasikan menjadi Investasi Jangka Pendek dan Investasi Jangka Panjang.
- 3) Investasi Jangka Pendek adalah investasi yang memiliki karakteristik dapat segera diperjualbelikan/dicairkan dalam waktu 3 bulan sampai dengan 12 bulan. Investasi jangka pendek biasanya digunakan untuk tujuan manajemen kas dimana pemerintah daerah dapat menjual investasi tersebut jika muncul kebutuhan kas. Investasi jangka pendek biasanya berisiko rendah.
- 4) Investasi jangka panjang adalah investasi yang pencairannya memiliki jangka waktu lebih dari 12 bulan meliputi Investasi Jangka Panjang Non Permanen dan Investasi Jangka Panjang Permanen.
- 5) Investasi Jangka Panjang Nonpermanen adalah investasi jangka panjang yang dimaksudkan untuk dimiliki secara tidak berkelanjutan atau suatu waktu akan dijual atau ditarik kembali antara lain meliputi pembelian obligasi atau surat utang jangka panjang yang dimaksudkan untuk dimiliki sampai dengan tanggal jatuh temponya oleh pemerintah daerah, penanaman modal dalam proyek pembangunan yang dapat dialihkan kepada pihak ketiga, dana yang disisihkan pemerintah dalam rangka pelayanan masyarakat seperti bantuan modal kerja secara bergulir kepada kelompok masyarakat, dan investasi non permanen lainnya.
- 6) Investasi Jangka Panjang Permanen adalah investasi jangka panjang yang dimaksudkan untuk dimiliki secara berkelanjutan atau tidak untuk diperjualbelikan atau ditarik kembali antara lain Penyertaan Modal pada perusahaan negara/daerah, badan internasional dan badan usaha lainnya yang bukan milik negara serta Investasi permanen lainnya yang dimiliki oleh pemerintah untuk menghasilkan pendapatan atau meningkatkan pelayanan kepada masyarakat.
- 7) Investasi diakui apabila kemungkinan manfaat ekonomik dan manfaat sosial atau jasa potensial di masa yang akan datang atas suatu investasi tersebut dapat diperoleh pemerintah daerah dan nilai perolehan atau nilai wajar investasi dapat diukur secara memadai (reliable).
- 8) Pengeluaran kas untuk memperoleh investasi jangka pendek dan jangka panjang dianggarkan melalui pengeluaran pembiayaan.
- 9) Investasi Permanen berupa Penyertaan Modal dalam bentuk Barang Milik Daerah diakui setelah ada Berita Acara Serah Terima Barang yang ditandatangani oleh Pengelola Barang dengan Pihak BUMD sebagaimana diatur dalam Peraturan Daerah tentang Penyertaan Modal terkait. Tata cara dan teknis pelaksanaan Penyertaan Modal dalam bentuk Barang Milik Daerah dilakukan sesuai dengan ketentuan tentang Pedoman Pengelolaan Barang Milik Negara/Daerah.
- 10) Pengukuran Investasi untuk beberapa jenis investasi yang memiliki pasar aktif yang dapat membentuk nilai pasar, dalam hal investasi yang demikian, nilai pasar dipergunakan sebagai dasar penerapan nilai wajar. Sedangkan untuk investasi yang tidak memiliki pasar yang aktif dapat dipergunakan nilai nominal, nilai tercatat, atau nilai wajar lainnya.

- 11) Penilaian investasi pemerintah daerah dilakukan dengan tiga metoda yaitu Metoda Biaya, Metoda Ekuitas dan Metoda nilai bersih yang direalisasikan.
- Penilaian Investasi menggunakan metode biaya apabila kepemilikan investasi pemerintah daerah kurang dari 20% dan investasi dicatat sebesar biaya perolehan.
 - Penilaian investasi menggunakan metode ekuitas jika kepemilikan investasi pemerintah 20% sampai 50%, atau kepemilikan kurang dari 20% tetapi memiliki pengaruh yang signifikan, atau kepemilikan lebih dari 50% menggunakan metoda ekuitas. Investasi awal dicatat sebesar biaya perolehan dan ditambah atau dikurangi sebesar bagian laba atau rugi pemerintah setelah tanggal perolehan. Bagian laba kecuali dividen dalam bentuk saham yang diterima pemerintah akan mengurangi nilai investasi pemerintah dan tidak dilaporkan sebagai pendapatan. Penyesuaian terhadap nilai investasi juga diperlukan untuk mengubah porsi kepemilikan investasi pemerintah, misalnya adanya perubahan yang timbul akibat pengaruh valuta asing serta revaluasi aset tetap.
 - Penilaian investasi dengan metode nilai bersih yang direalisasikan jika kepemilikan investasi pemerintah bersifat nonpermanen. Metoda nilai bersih yang dapat direalisasikan digunakan terutama untuk kepemilikan yang akan dilepas/dijual dalam jangka waktu dekat.
- 12) Investasi Non Permanen dalam bentuk dana bergulir dicatat sebesar nilai bersih yang dapat direalisasikan (net realizable value), yaitu harga perolehan dana bergulir dikurangi penerimaan pelunasan dana bergulir pada tahun yang bersangkutan dikurangi perkiraan dana bergulir diragukan tertagih.
- 13) Mekanisme Pengelolaan dana bergulir dapat dilakukan dengan beberapa cara yaitu dikelola sendiri/langsung, executing agency dan channelling agency dengan penjelasan sebagai berikut:
- Dana bergulir dikelola sendiri/langsung adalah mekanisme penyaluran dana bergulir yang dikelola sendiri oleh pemerintah daerah melalui SKPD Teknis yang ditunjuk mulai dari proses menyeleksi, menetapkan penerima dana bergulir, menyalurkan dan menagih kembali dana bergulir serta menanggung risiko ketidaktertagihan dana bergulir.
 - Dana bergulir dengan executing agency adalah mekanisme penyaluran dana bergulir melalui entitas (lembaga keuangan bank, lembaga keuangan bukan bank, koperasi, modal ventura dan lembaga keuangan lainnya) yang ditunjuk dan bertanggungjawab untuk menyeleksi, menetapkan penerima dana bergulir, menyalurkan dan menagih kembali dana bergulir serta menanggung resiko ketidaktertagihan dana bergulir sesuai perjanjian.
 - Dana bergulir dengan channelling agency adalah mekanisme penyaluran dana bergulir melalui entitas (lembaga keuangan bank, lembaga keuangan bukan bank, koperasi, modal ventura dan lembaga keuangan lainnya) yang ditunjuk dan bertanggungjawab hanya untuk menyalurkan dana bergulir.
- 14) Kualitas dana bergulir adalah perkiraan atas ketertagihan dana bergulir yang diukur berdasarkan umur dana bergulir dan atau upaya tagih pemerintah daerah kepada debitor.
- 15) Penilaian kualitas dana bergulir yang dikelola sendiri oleh Pemerintah daerah dilakukan berdasarkan kondisi sebagai berikut:

Kualitas Piutang	Keterangan
Lancar	Umur dana bergulir sampai dengan 1 tahun, dan/atau Masih dalam tenggang waktu jatuh tempo, dan/atau Penerima dana bergulir menyetujui hasil pemeriksaan, dan/atau Penerima dana bergulir kooperatif.
Kurang Lancar	Umur dana bergulir 1 tahun sampai dengan 3 tahun, dan/atau Penerima dana bergulir dalam jangka waktu 1 bulan terhitung sejak tanggal Surat Tagihan Pertama belum melakukan pelunasan, dan/atau Penerima dana bergulir kurang kooperatif dalam pemeriksaan, dan/atau Penerima dana bergulir menyetujui sebagian hasil pemeriksaan.
Diragukan	Umur dana bergulir lebih dari 3 tahun sampai dengan 5 tahun, dan/atau

Kualitas Piutang	Keterangan
	Penerima dana bergulir dalam jangka waktu 1 bulan terhitung sejak tanggal Surat Tagihan Kedua belum melakukan pelunasan, dan/atau Penerima dana bergulir tidak kooperatif dalam pemeriksaan, dan/atau Penerima dana bergulir tidak menyetujui seluruh hasil pemeriksaan.
Macet	Umur dana bergulir lebih dari 5 tahun, dan/atau Penerima dana bergulir dalam jangka waktu 1 bulan terhitung sejak tanggal Surat Tagihan Ketiga belum melakukan pelunasan, dan/atau Penerima dana bergulir tidak diketahui keberadaannya, dan/atau Penerima dana bergulir mengalami kesulitan, bangkrut dan/atau meninggal dunia, dan/atau Penerima dana bergulir mengalami musibah (force majeure).

- 16) Dana Bergulir Diragukan Tertagih ditetapkan sesuai dengan kualitas dana bergulir adalah sebagai berikut:

Kualitas Dana Bergulir	Persentase Dana Bergulir Diragukan Tertagih
Lancar	0,5% (nol koma lima persen)
Kurang Lancar	10% (sepuluh persen)
Diragukan	50% (lima puluh persen)
Macet	100% (seratus persen)

- 17) Pencatatan dana bergulir diragukan tertagih dilakukan berdasarkan dokumen bukti memorial Dana Bergulir Diragukan Tertagih pada akhir periode pelaporan.
- 18) Penilaian investasi nonpermanen dalam bentuk pembelian obligasi jangka panjang dan investasi yang dimaksudkan tidak untuk dimiliki berkelanjutan yang nilai perolehannya di atas atau di bawah nilai nominalnya maka premium atau diskonto yang terjadi harus diamortisasi selama umur obligasi yang bersangkutan. Pada akhir periode pelaporan amortisasi premium atau diskonto tersebut akan menambah atau mengurangi nilai investasi dan akan menambah atau mengurangi Pendapatan Bunga Obligasi pada periode pelaporan.
- 19) Pengakuan hasil investasi ditentukan sebagai berikut:
- Hasil investasi yang diperoleh dari investasi jangka pendek, antara lain berupa bunga deposito, bunga obligasi, dan dividen tunai (cash dividend), diakui pada saat diperoleh dan dicatat sebagai pendapatan.
 - Hasil investasi berupa dividen tunai yang diperoleh dari penyertaan modal pemerintah yang pencatatannya menggunakan metoda biaya, dicatat sebagai pendapatan hasil investasi. Pendapatan Investasi dalam periode pelaporan dicatat sebesar realisasi Pendapatan Hasil Pengelolaan Kekayaan Daerah yang Dipisahkan yang diterima oleh rekening Kas Daerah baik dalam Laporan Realisasi Anggaran maupun dalam Laporan Operasional.
 - Untuk investasi yang penilaiannya menggunakan metode ekuitas maka pengakuan Pendapatan/Rugi Investasi dicatat sebagai berikut:
 - Pada akhir periode pelaporan Pendapatan Investasi dicatat sebesar bagian laba/rugi pemerintah daerah sesuai dengan prosentase kepemilikan (berdasarkan Laporan Keuangan BUMD Tahun Berjalan) yang menambah/mengurangi nilai Investasi di sisi debit dan Pendapatan Hasil Pengelolaan Kekayaan Daerah yang Dipisahkan-LO di sisi kredit.
 - Pada saat bagian laba dibayarkan kepada Pemerintah Daerah tahun berikutnya maka dicatat sebesar kas yang diterima di sisi debit dan mengurangi investasi di sisi kredit.
 - Pendapatan Hasil Pengelolaan Kekayaan Daerah yang Dipisahkan-LRA dicatat sebesar realisasi kas yang diterima oleh rekening kas daerah.
- 20) Pelepasan investasi pemerintah dapat terjadi karena penjualan, pelepasan hak karena peraturan pemerintah, dan lain sebagainya. Perbedaan antara hasil pelepasan investasi dengan nilai tercatatnya harus dibebankan atau dikreditkan kepada keuntungan/rugi pelepasan investasi. Keuntungan/rugi pelepasan investasi disajikan dalam laporan operasional.

- 21) Investasi jangka pendek disajikan sebagai bagian dari Aset Lancar, sedangkan investasi jangka panjang disajikan sebagai bagian dari Investasi Jangka Panjang yang kemudian dibagi ke dalam Investasi Nonpermanen dan Investasi Permanen.

k. Aset Tetap

- 1) Aset tetap adalah aset berwujud yang mempunyai masa manfaat lebih dari 12 (dua belas) bulan untuk digunakan dalam kegiatan pemerintah daerah atau dimanfaatkan oleh masyarakat umum.
- 2) Aset tetap yang tidak digunakan untuk keperluan operasional pemerintah tidak memenuhi definisi aset tetap dan harus disajikan di pos Aset Lainnya sesuai dengan nilai tercatatnya/ nilai buku. Sebagai contoh adalah jika terdapat aset tetap yang dalam kondisi rusak dan belum dihapus maka aset tetap tersebut disajikan sebagai Aset Lainnya.
- 3) Aset Tetap-Renovasi yaitu biaya renovasi atas aset tetap yang bukan miliknya, dan biaya partisi suatu ruangan kantor yang bukan miliknya.
- 4) Aset tetap diakui pada saat manfaat ekonomi masa depan dapat diperoleh dan nilainya dapat diukur dengan handal. Pengakuan aset tetap sangat andal bila aset tetap telah diterima atau diserahkan hak kepemilikannya dan atau pada saat penguasaannya berpindah.
- 5) Kriteria pengakuan aset tetap yaitu:
 - a) Berwujud.
 - b) Mempunyai masa manfaat lebih dari 12 (dua belas) bulan.
 - c) Biaya perolehan aset dapat diukur secara andal.
 - d) Tidak dimaksudkan untuk dijual dalam operasi normal SKPD.
 - e) Diperoleh atau dibangun dengan maksud untuk digunakan oleh SKPD.
 - f) Merupakan objek pemeliharaan atau memerlukan biaya/ongkos untuk dipelihara.
 - g) Harga perolehan aset tetap atau pengeluaran untuk pembelian aset tetap tersebut memenuhi batasan minimal kapitalisasi aset tetap yang telah ditetapkan yaitu:

Jenis Aset Tetap	Batas Minimal Kapitalisasi
Tanah	Tidak ada
Peralatan dan Mesin	Rp500.000,00 / unit
Gedung dan Bangunan	Rp10.000.000,00 / unit
Jalan, Irigasi, dan Jaringan	Tidak ada
Aset Tetap Lainnya	Tidak ada

- 6) Aset Tetap dengan harga perolehan di bawah batas minimal kapitalisasi yang ditetapkan dicatat sebagai aset tetap ekstrakomtabel.
- 7) Pengeluaran Belanja Modal yang tidak memenuhi kriteria aset tetap tersebut, maka tidak dapat dikapitalisasi atau dicatat sebagai aset tetap dengan rincian antara lain sebagai berikut:
 - a) Belanja Modal yang menghasilkan aset tetap yang peruntukannya akan diserahkan kepada pihak ketiga atau masyarakat maka aset tetap tersebut dicatat sebagai persediaan sampai dengan diserahkan kepada pihak ketiga atau masyarakat.
 - b) Belanja Modal yang menghasilkan dokumen perencanaan (DED) dicatat sebagai Konstruksi Dalam Pengerjaan apabila Belanja Modal tersebut telah dianggarkan keseluruhan aktivitas yang meliputi biaya perencanaan, pengawasan, konstruksi dan penunjang namun sampai dengan akhir tahun anggaran baru terealisasi dokumen perencanaannya saja.
- 8) Aset tetap dinilai dengan biaya perolehan. Apabila penilaian aset tetap dengan menggunakan biaya perolehan tidak memungkinkan maka nilai aset tetap didasarkan pada nilai wajar pada saat perolehan.
- 9) Biaya perolehan adalah jumlah kas atau setara kas yang dibayarkan atau nilai wajar imbalan lain yang diberikan untuk memperoleh suatu aset pada saat perolehan atau konstruksi sampai dengan aset tersebut dalam kondisi dan tempat yang siap untuk dipergunakan.

- 10) Biaya perolehan aset tetap yang dibangun dengan cara swakelola meliputi biaya langsung untuk tenaga kerja, bahan baku, dan biaya tidak langsung termasuk biaya perencanaan dan pengawasan, perlengkapan, tenaga listrik, sewa peralatan, dan semua biaya lainnya yang terjadi berkenaan dengan pembangunan aset tetap tersebut.
- 11) Biaya perolehan suatu aset tetap terdiri dari harga belinya atau konstruksinya, termasuk bea impor dan setiap biaya yang dapat diatribusikan secara langsung dalam membawa aset tersebut ke kondisi yang membuat aset tersebut dapat bekerja untuk penggunaan yang dimaksudkan.
Contoh biaya yang dapat diatribusikan secara langsung adalah:
 - a) Biaya persiapan tempat.
 - b) Biaya pengiriman awal dan biaya simpan dan bongkar muat.
 - c) Biaya pemasangan.
 - d) Biaya profesional seperti arsitek dan insinyur.
 - e) Biaya konstruksi.
- 12) Pengeluaran setelah perolehan awal suatu aset tetap yang memperpanjang masa manfaat atau yang kemungkinan besar memberi manfaat ekonomis di masa yang akan datang dalam bentuk kapasitas, mutu produksi, atau peningkatan standar kinerja, harus ditambahkan/dikapitalisasi pada nilai tercatat aset yang bersangkutan.
- 13) Penyusutan adalah penyesuaian nilai sehubungan dengan penurunan kapasitas dan manfaat dari suatu aset tetap. Nilai penyusutan untuk masing-masing periode diakui sebagai pengurang nilai tercatat aset tetap dalam neraca dan beban penyusutan dalam laporan operasional.
- 14) Penyesuaian nilai aset tetap dilakukan dengan berbagai metode yang sistematis sesuai dengan masa manfaat. Metode penyusutan yang digunakan harus dapat menggambarkan manfaat ekonomi atau kemungkinan jasa (service potential) yang akan mengalir ke pemerintah
- 15) Masa manfaat aset tetap yang dapat disusutkan harus ditinjau secara periodik dan jika terdapat perbedaan besar dari estimasi sebelumnya, penyusutan periode sekarang dan yang akan datang harus dilakukan penyesuaian.
- 16) Metode penyusutan yang digunakan adalah metode garis lurus (straight line method).
- 17) Selain tanah dan konstruksi dalam pengerjaan, seluruh aset tetap disusutkan sesuai dengan sifat dan karakteristik aset tersebut.
- 18) Suatu aset tetap dieliminasi dari neraca ketika dilepaskan atau bila aset secara permanen dihentikan penggunaannya dan tidak ada manfaat ekonomis masa yang akan datang. Aset tetap yang secara permanen dihentikan atau dilepas harus dieliminasi dari Neraca dan diungkapkan dalam Catatan atas Laporan Keuangan. Tata cara dan mekanisme penghapusan diatur dalam peraturan kepala daerah tersendiri.
- 19) Aset tetap yang dihentikan dari penggunaan aktif pemerintah tidak memenuhi definisi aset tetap dan harus dipindahkan ke pos aset lainnya sesuai dengan nilai tercatatnya.
- 20) Barang berwujud yang memenuhi kualifikasi untuk diakui sebagai suatu aset dan dikelompokkan sebagai aset tetap, pada awalnya harus diukur berdasarkan biaya perolehan. Bila aset tetap diperoleh dengan tanpa nilai, biaya aset tersebut adalah sebesar nilai wajar pada saat aset tersebut diperoleh.
- 21) Aset tetap disajikan berdasarkan biaya perolehan aset tetap tersebut. Apabila terjadi kondisi yang memungkinkan penilaian kembali, maka aset tetap akan disajikan dengan penyesuaian pada masing-masing akun Aset Tetap dan akun Ekuitas.
- 22) Beberapa aset tetap dijelaskan sebagai aset bersejarah dikarenakan kepentingan budaya, lingkungan, dan sejarah. Contoh dari aset bersejarah adalah bangunan bersejarah, monumen, tempat-tempat purbakala (archaeological sites) seperti candi, dan karya seni (works of art). Karakteristik-karakteristik di bawah ini sering dianggap sebagai ciri khas dari suatu aset bersejarah:
 - a) Nilai kultural, lingkungan, pendidikan, dan sejarahnya tidak mungkin secara penuh dilambungkan dengan nilai keuangan berdasarkan harga pasar;
 - b) Peraturan dan hukum yang berlaku melarang atau membatasi secara ketat pelepasannya untuk dijual;

- c) Tidak mudah untuk diganti dan nilainya akan terus meningkat selama waktu berjalan walaupun kondisi fisiknya semakin menurun;
- d) Sulit untuk mengestimasi masa manfaatnya. Untuk beberapa kasus dapat mencapai ratusan tahun.

I. Konstruksi Dalam Pengerjaan

- 1) Konstruksi dalam pengerjaan adalah aset-aset tetap yang sedang dalam proses pembangunan. Konstruksi Dalam Pengerjaan mencakup tanah, peralatan dan mesin, gedung dan bangunan, jalan, irigasi dan jaringan, serta aset tetap lainnya yang proses perolehannya dan/atau pembangunannya membutuhkan suatu periode waktu tertentu dan belum selesai pada saat akhir tahun anggaran.
- 2) Suatu aset berwujud harus diakui sebagai Konstruksi Dalam Pengerjaan jika memenuhi kriteria:
 - a) Besar kemungkinan bahwa manfaat ekonomi masa yang akan datang berkaitan dengan aset tersebut akan diperoleh.
 - b) Biaya perolehan tersebut dapat diukur secara andal.
 - c) Aset tersebut masih dalam proses pengerjaan.
- 3) Pembayaran atas kontrak konstruksi pada umumnya dilakukan secara bertahap (termin) berdasarkan tingkat penyelesaian yang ditetapkan dalam kontrak konstruksi. Setiap pembayaran yang dilakukan dicatat sebagai penambah nilai Konstruksi Dalam Pengerjaan.
- 4) Suatu Konstruksi Dalam Pengerjaan dipindahkan ke aset tetap yang bersangkutan (tanah, peralatan dan mesin; gedung dan bangunan; jalan, irigasi, dan jaringan; aset tetap lainnya) setelah pekerjaan konstruksi tersebut dinyatakan selesai dan siap digunakan sesuai dengan tujuan perolehannya.
- 5) DED yang merupakan bagian dari Belanja Modal dan sudah terealisasi sedangkan konstruksi aset tetap belum terealisasi maka DED dicatat dalam Konstruksi Dalam Pengerjaan. Sedangkan jika DED dihasilkan dari Belanja Jasa Konsultasi, dan konstruksinya dari Belanja Modal namun belum terealisasi maka DED dicatat dalam Konstruksi Dalam Pengerjaan.
- 6) Dalam kasus-kasus spesifik dapat terjadi variasi penyelesaian Konstruksi Dalam Pengerjaan dengan ketentuan sebagai berikut:
 - a) Apabila aset telah selesai dibangun, Berita Acara Penyelesaian Pekerjaan sudah diperoleh, dan aset tetap tersebut sudah dimanfaatkan oleh SKPD, maka aset tersebut dicatat sebagai Aset Tetap definitifnya.
 - b) Apabila aset tetap telah selesai dibangun, Berita Acara Penyelesaian Pekerjaan sudah diperoleh, namun aset tetap tersebut belum dimanfaatkan oleh SKPD, maka aset tersebut dicatat sebagai Aset Tetap definitifnya.
 - c) Apabila aset telah selesai dibangun, yang didukung dengan bukti yang sah namun Berita Acara Penyelesaian Pekerjaan belum diperoleh dan aset tetap tersebut sudah dimanfaatkan oleh SKPD, maka aset tersebut masih dicatat sebagai Konstruksi Dalam Pengerjaan dan diungkapkan di dalam Catatan atas Laporan Keuangan.
 - d) Apabila sebagian dari aset tetap yang dibangun telah selesai, dan telah digunakan/dimanfaatkan, maka bagian yang digunakan/dimanfaatkan masih diakui sebagai Konstruksi Dalam Pengerjaan.
 - e) Apabila suatu aset tetap telah selesai dibangun sebagian (konstruksi dalam pengerjaan), karena sebab tertentu (misalnya terkena bencana alam/force majeure) aset tersebut hilang, maka penanggung jawab aset, dalam hal ini Pengguna Anggaran membuat pernyataan hilang karena bencana alam/force majeure dan atas dasar pernyataan tersebut Konstruksi Dalam Pengerjaan dapat dihapusbukkan sesuai dengan ketentuan yang berlaku.
 - f) Apabila Berita Acara Serah Terima sudah ada, namun fisik pekerjaan belum selesai, maka diakui sebagai Konstruksi Dalam Pengerjaan.
 - g) Apabila dalam konstruksi aset tetap, pembangunan fisik proyek belum dilaksanakan, namun biaya-biaya yang dapat diatribusikan langsung ke dalam pembangunan proyek telah dikeluarkan seperti biaya perencanaan maka biaya tersebut harus diakui sebagai Konstruksi Dalam Pengerjaan aset yang bersangkutan.

- h) Apabila dalam konstruksi aset tetap, biaya penunjang untuk kegiatan pengadaan (lelang) sudah dilaksanakan, namun proses pengadaan (lelang) gagal maka biaya penunjang tersebut diakui sebagai beban tahun anggaran berjalan dan disajikan dalam Laporan Operasional.
- i) Konstruksi Dalam Pengerjaan dicatat dengan biaya perolehan.
- j) Konstruksi Dalam Pengerjaan dapat dihentikan pembangunannya oleh karena ketidakterediaan dana, kondisi politik, ataupun kejadian-kejadian lainnya. Penghentian Konstruksi Dalam Pengerjaan dapat berupa penghentian sementara dan penghentian permanen. Apabila suatu Konstruksi Dalam Pengerjaan dihentikan pembangunannya untuk sementara waktu, maka Konstruksi Dalam Pengerjaan tersebut tetap dicantumkan ke dalam neraca dan kejadian ini diungkapkan secara memadai di dalam Catatan atas Laporan Keuangan. Namun, apabila pembangunan Konstruksi Dalam Pengerjaan diniatkan untuk dihentikan pembangunannya secara permanen karena diperkirakan tidak akan memberikan manfaat ekonomik di masa depan, ataupun oleh sebab lain yang dapat dipertanggungjawabkan, maka Konstruksi Dalam Pengerjaan tersebut dihapuskan dari neraca sesuai ketentuan yang berlaku dan kejadian ini diungkapkan secara memadai dalam Catatan atas Laporan Keuangan. Sebelum dilakukan usulan penghapusan atas Konstruksi Dalam Pengerjaan yang tidak bisa dilanjutkan pembangunan konstruksinya, perlu dilakukan kajian atas Konstruksi Dalam Pengerjaan oleh SKPD yang mengusulkan.

m. Dana Cadangan

- 1) Dana Cadangan merupakan dana yang disisihkan untuk menampung kebutuhan yang memerlukan dana relatif besar yang tidak dapat dipenuhi dalam satu tahun anggaran. Pembentukan dana cadangan ini harus didasarkan perencanaan yang matang, sehingga jelas tujuan dan pengalokasiannya. Untuk pembentukan dana cadangan harus ditetapkan dalam peraturan daerah yang didalamnya mencakup:
 - a) Penetapan tujuan pembentukan dana cadangan;
 - b) Program dan kegiatan yang akan dibiayai dari dana cadangan;
 - c) Besaran dan rincian tahunan dana cadangan yang harus dianggarkan dan ditransfer ke rekening dana cadangan dalam bentuk rekening tersendiri;
 - d) Sumber dana cadangan; dan
 - e) Tahun anggaran pelaksanaan dana cadangan.
- 2) Pembentukan dana cadangan dianggarkan dalam pengeluaran pembiayaan, sedangkan pencairannya dianggarkan pada penerimaan pembiayaan. Untuk penggunaannya dianggarkan dalam program kegiatan yang sudah tercantum di dalam peraturan daerah.
- 3) Dana cadangan diakui pada saat penerbitan SP2D LS dan terjadi pemindahan dana dari Rekening Kas Daerah ke Rekening Dana Cadangan. Proses pemindahan ini harus melalui proses penatausahaan yang menggunakan mekanisme LS.
- 4) Penerimaan hasil atas pengelolaan dana cadangan berupa jasa giro/bunga dapat diperlakukan sebagai penambah dana cadangan atau dikapitalisasi ke dana cadangan atau dicatat sebagai Lain-lain Pendapatan Asli Daerah yang Sah-Jasa Giro/Bunga Dana Cadangan sesuai dengan ketentuan yang ditetapkan dalam Peraturan Daerah tentang Pembentukan Dana Cadangan.
- 5) Pengukuran Dana Cadangan sebesar nilai nominal Dana Cadangan ditambah dengan pendapatan jasa giro rekening Dana Cadangan.

n. Aset Lainnya

- 1) Aset Lainnya merupakan aset pemerintah daerah yang tidak dapat diklasifikasikan sebagai aset lancar, investasi jangka panjang, aset tetap dan dana cadangan.
- 2) Aset Lainnya meliputi Tagihan Jangka Panjang, Kemitraan Dengan Pihak Ketiga, Aset Tidak Berwujud dan Aset Lain-lain.
- 3) Pengakuan Aset Lainnya ditetapkan sebagai berikut:
 - a) Tagihan Penjualan Angsuran diakui pada saat kontrak penjualan angsuran antara pemerintah daerah dengan pegawai daerah ditandatangani. Penurunan tagihan penjualan angsuran diakui saat pemerintah daerah menerima angsuran dari pegawai.

- b) Tuntutan Ganti Kerugian Daerah diakui saat diterbitkan Surat Keputusan Pembebanan/Surat Ketetapan Tanggung Jawab Mutlak/dokumen yang dipersamakan untuk penyelesaian yang dilakukan secara damai (di luar pengadilan). Untuk penyelesaian Tuntutan Ganti Kerugian Daerah yang dilakukan melalui jalur pengadilan, pengakuan Tuntutan Ganti Kerugian Daerah dilakukan setelah ada surat ketetapan yang diterbitkan oleh instansi yang berwenang.
 - c) Kemitraan dengan pihak ketiga berupa sewa diakui pada saat terjadi perjanjian kerjasama/kemitraan yang diikuti dengan perubahan penetapan status penggunaan setelah adanya perubahan klasifikasi aset dari aset tetap menjadi aset lainnya kerjasama/kemitraan-sewa.
 - d) Kemitraan Dengan Pihak Ketiga dalam bentuk Kerjasama pemanfaatan (KSP) diakui pada saat terjadi perjanjian kerjasama/kemitraan yang diikuti dengan adanya penetapan perubahan status penggunaan yaitu dengan perubahan klasifikasi aset dari aset tetap menjadi aset lainnya kerjasama-pemanfaatan (KSP).
 - e) Kemitraan Dengan Pihak Ketiga dalam bentuk Bangun Guna Serah (BGS) diakui pada saat ditandatanganinya Perjanjian Kerjasama Bangun Guna Serah antara Pemerintah Daerah dengan pihak investor yang diikuti dengan perubahan penetapan status penggunaan dari Aset Tetap menjadi Aset Lainnya – Kemitraan Dengan Pihak Ketiga (BGS). BGS dicatat sebesar nilai perolehan aset yang diserahkan oleh pemerintah daerah kepada pihak ketiga/investor untuk membangun aset BGS tersebut. Aset yang berada dalam BGS ini disajikan terpisah dari Aset Tetap.
 - f) Kemitraan Dengan Pihak Ketiga dalam bentuk Bangun Serah Guna (BSG) diakui pada saat pengadaan/pembangunan gedung dan/atau sarana berikut fasilitasnya selesai dan siap digunakan untuk digunakan/dioperasikan. Penyerahan aset oleh pihak ketiga/investor kepada pemerintah daerah disertai dengan kewajiban pemerintah daerah untuk melakukan pembayaran kepada pihak ketiga/investor. Pembayaran oleh pemerintah daerah ini dapat juga dilakukan secara bagi hasil.
 - g) Penyerahan kembali aset yang dikerjasamakan dengan pihak ketiga beserta fasilitasnya kepada Pengelola Barang dilaksanakan setelah berakhirnya perjanjian dan dituangkan dalam Berita Acara Serah Terima Barang, sebagai dasar mereklasifikasi dari Aset Lainnya menjadi Aset Tetap sebesar nilai bersih yang tercatat atau sebesar nilai wajar pada saat aset tetap tersebut diserahkan kembali, selanjutnya Pengelola Barang membuat status penetapan penggunaan aset tetap yang disahkan oleh Kepala Daerah.
 - h) Aset tetap yang dimaksudkan untuk dihentikan dari penggunaan aktif pemerintah direklasifikasi ke dalam aset lain-lain. Hal ini dapat disebabkan karena rusak berat, usang, dan/atau aset tetap yang tidak digunakan karena sedang menunggu proses pemindahtanganan (proses penjualan, sewa beli, penghibahan, penyertaan modal). Aset lain-lain diakui pada saat dihentikan dari penggunaan aktif pemerintah dan direklasifikasikan ke dalam aset lain-lain berdasarkan Surat Keputusan Pengguna Barang setelah pengajuan Surat Permohonan Penghapusan Barang Daerah kepada Pembantu Pengelola Barang Daerah.
- 4) Pengukuran Aset Lainnya ditetapkan sebagai berikut:
- a) Tagihan Penjualan Angsuran Tagihan penjualan angsuran dinilai sebesar nilai nominal dari kontrak/berita acara penjualan aset yang bersangkutan.
 - b) Tuntutan ganti rugi dinilai sebesar nilai nominal dalam SKP2K dengan dokumen pendukung berupa Surat Keterangan Tanggungjawab Mutlak (SKTJM).
 - c) Kemitraan dengan Pihak Ketiga dalam bentuk Sewa diukur sebesar nilai perolehan dari aset yang disewakan.
 - d) Kerjasama dengan Pihak Ketiga dalam bentuk Kerjasama pemanfaatan diukur sebesar nilai perolehan aset yang dikerjasamakan.
 - e) Kemitraan dengan Pihak Ketiga dalam bentuk Bangun Guna Serah diukur sebesar nilai perolehan aset tetap yang diserahkan oleh pemerintah daerah kepada pihak ketiga/investor untuk membangun aset Bangun Guna Serah tersebut.
 - f) Kemitraan dengan Pihak Ketiga dalam bentuk Bangun Serah Guna dicatat sebesar nilai perolehan aset tetap yang dibangun ditambah dengan nilai perolehan aset yang dikeluarkan oleh pihak ketiga/investor untuk membangun aset tersebut.

o. Aset Tak Berwujud

- 1) Aset Tak Berwujud (ATB) adalah aset nonkeuangan yang dapat diidentifikasi dan tidak mempunyai wujud fisik serta dimiliki untuk digunakan dalam menghasilkan barang atau jasa atau digunakan untuk tujuan lainnya termasuk hak atas kekayaan intelektual. ATB harus memenuhi kriteria dapat diidentifikasi, dikendalikan oleh entitas, dan mempunyai potensi manfaat ekonomi masa depan.
- 2) Berdasarkan masa manfaat, ATB dapat dibedakan menjadi dua, yaitu ATB dengan umur manfaat terbatas (*finite life*) dan ATB dengan umur manfaat yang tak terbatas (*indefinite life*).
- 3) ATB dengan umur manfaat terbatas (*finite life*) adalah umur manfaat ATB dalam kelompok ini dapat dibatasi dari umur atau banyaknya unit produk yang dihasilkan, yang didasarkan pada harapan entitas untuk menggunakan aset tersebut, atau faktor hukum atau faktor ekonomis mana yang lebih pendek. Umur manfaat tersebut tertuang dalam surat perjanjian perolehan ATB. ATB dengan umur manfaat terbatas tersebut meliputi lisensi dan franchise, hak cipta dan paten.
- 4) ATB dengan umur manfaat yang tak terbatas (*indefinite life*) yaitu ATB tertentu diyakini tidak mempunyai batas-batas periode untuk memberikan manfaat kepada entitas. Oleh karena itu, atas ATB yang mempunyai umur manfaat yang tak terbatas, harus dilakukan revaluasi secara berkala untuk melihat kemampuan aset tersebut dalam memberikan manfaat. ATB yang dikategorikan memiliki umur manfaat tak terbatas meliputi software dan kajian yang memiliki manfaat dalam jangka panjang.
- 5) Aset Tak Berwujud diklasifikasikan menjadi Goodwill, Lisensi dan franchise, Hak Cipta, Paten, Software, Kajian, Aset Tidak Berwujud Yang Mempunyai Nilai Sejarah/Budaya, Aset Tak Berwujud Dalam Pengerjaan, dan Aset Tidak Berwujud Lainnya.
- 6) Pengakuan ATB ditetapkan sebagai berikut:
 - a) ATB yang diperoleh secara internal yang tidak dapat membedakan tahap penelitian/riset dan tahap pengembangan atas aktivitas/kegiatan internal untuk menghasilkan ATB maka seluruh pengeluaran atas aktivitas/kegiatan tersebut diakui sebagai pengeluaran dalam tahap penelitian/riset.
 - b) ATB yang diperoleh secara internal yang dapat dibedakan menjadi tahap penelitian/riset dan tahap pengembangan atas aktivitas/kegiatan internal untuk menghasilkan ATB maka:
 - (1) Pengeluaran-pengeluaran untuk kegiatan/aktivitas penelitian/riset tidak dapat diakui sebagai ATB. Pengeluaran-pengeluaran tersebut harus diakui sebagai beban pada saat terjadi.
 - (2) Pengeluaran-pengeluaran dalam tahap pengembangan atas aktivitas/kegiatan internal untuk menghasilkan ATB diakui apabila memenuhi kriteria:
 - (a) Kelayakan teknis atas penyelesaian ATB sehingga dapat tersedia untuk digunakan atau dimanfaatkan;
 - (b) Keinginan untuk menyelesaikan dan menggunakan atau memanfaatkan ATB tersebut;
 - (c) Kemampuan untuk menggunakan dan memanfaatkan ATB tersebut;
 - (d) Manfaat ekonomi dan/atau sosial dimasa datang;
 - (e) Ketersediaan sumber daya teknis, keuangan, dan sumber daya lainnya yang cukup untuk menyelesaikan pengembangan dan penggunaan atau pemanfaatan ATB tersebut;
 - (f) Kemampuan untuk mengukur secara memadai pengeluaran-pengeluaran yang diatribusikan ke ATB selama masa pengembangan.
 - (3) Untuk menetapkan apakah suatu kajian/pengembangan menghasilkan manfaat ekonomi dan atau sosial dimasa yang akan datang, suatu entitas harus mampu mengidentifikasi mengenai:
 - (a) Apa manfaat ekonomi dan atau sosial yang akan diperoleh dari hasil kajian/pengembangan tersebut;
 - (b) Siapa penerima manfaat ekonomi dan atau sosial tersebut;
 - (c) Apakah aset tersebut akan digunakan oleh entitas atau pihak lain;
 - (d) Jangka waktu manfaat tersebut akan diperoleh.

- c) ATB yang dibiayai oleh instansi lain di luar pemerintah daerah maka ATB diakui sebagai aset pihak yang memberikan dana penelitian dan pengembangan.
 - d) Software diakui sebagai ATB adalah software yang dibangun sendiri dengan cara dikontrakkan kepada pihak ketiga.
 - e) Software program yang dibeli tersendiri dan penggunaannya tidak terkait dengan hardware tertentu harus dikapitalisasi sebagai ATB, namun apabila software yang dibeli tersebut merupakan bagian integral dari suatu hardware (tanpa software tersebut, hardware tidak dapat dioperasikan), maka software tersebut diakui sebagai bagian harga perolehan hardware dan dikapitalisasi sebagai peralatan dan mesin.
 - f) Hak Paten yang diperoleh untuk melindungi kekayaan/warisan budaya/sejarah, maka atas aset ini secara umum diakui pada saat dokumen hukum yang sah atas Hak Paten tersebut telah diperoleh. Namun untuk mengantisipasi lamanya jangka waktu terbitnya dokumen tersebut, maka entitas dapat mengakui sebagai Hak Paten terlebih dahulu dengan nilai sebesar biaya pendaftarannya dan ditambah nilai Hasil Kajian/Pengembangan yang telah dikapitalisasi, kemudian memberikan penjelasan yang memadai dalam Catatan atas Laporan Keuangan (CaLK).
 - g) Aset Tak Berwujud Dalam Pengerjaan diakui apabila sampai dengan tanggal pelaporan ATB belum selesai sebesar pengeluaran yang telah terjadi dalam rangka pengembangan tersebut dan setelah pekerjaan selesai kemudian akan direklasifikasi menjadi Aset Tidak Berwujud yang bersangkutan.
- 7) Pengukuran Aset Tak Berwujud
- a) ATB yang diperoleh melalui pembelian dinilai berdasarkan biaya perolehan. Apabila ATB diperoleh secara gabungan, maka harus dihitung nilai untuk masing-masing aset, yaitudengan mengalokasikan harga gabungan tersebut berdasarkan perbandingan nilai wajarmasing-masing aset yang bersangkutan. Biaya perolehan tersebut terdiri dari harga beli, termasuk biaya import dan pajak-pajak, setelah dikurangi dengan potongan harga dan rabat serta setiap biaya yang dapat diatribusikan secara langsung dalam membawa aset tersebut ke kondisi yang membuat aset tersebut dapat bekerja untuk penggunaan yang dimaksudkan. Contoh dari biaya yang dapat diatribusikan secara langsung adalah:
 - (1) Biaya staf yang timbul secara langsung agar aset tersebut dapat digunakan;
 - (2) Biaya profesional yang timbul secara langsung agar aset tersebut dapat digunakan;
 - (3) Biaya pengujian untuk menjamin aset tersebut dapat berfungsi secara baik.
 - b) ATB yang diperoleh melalui pertukaran aset yang dimiliki entitas dinilai sebesar nilai wajar dari aset yang diserahkan. Apabila terdapat aset lainnya dalam pertukaran, misalnya kas, maka hal ini mengindikasikan bahwa pos yang dipertukarkan tidak mempunyai nilai yang sama sehingga pengukuran dinilai sebesar aset yang dipertukarkan ditambah dengan kas yang diserahkan.
 - c) ATB yang diperoleh dari hasil kerjasama antar dua entitas atau lebih disajikan berdasarkan biaya perolehannya dan dicatat pada entitas yang menerima ATB tersebut sesuai dengan perjanjian dan/atau peraturan yang berlaku.
 - d) ATB yang diperoleh dari donasi/hibah harus dicatat sebesar nilai wajar pada saat perolehan. Penyerahan ATB tersebut akan sangat andal bila didukung dengan bukti perpindahan kepemilikannya secara hukum, seperti adanya naskah perjanjian hibah.
 - e) ATB yang diperoleh dari pengembangan secara internal, misalnya hasil dari kegiatan pengembangan yang memenuhi syarat pengakuan, nilai perolehannya diakui sebesar biaya perolehan yang meliputi biaya yang dikeluarkan sejak ditetapkannya ATB tersebut memiliki masa manfaat di masa yang akan datang sampai dengan ATB tersebut telah selesai dikembangkan. Pengeluaran atas unsur ATB yang awalnya telah diakui oleh entitas sebagai beban pada suatu periode tidak boleh diakui sebagai bagian dari harga perolehan ATB periode berikutnya.
 - f) ATB yang berasal dari aset bersejarah (heritage assets) tidak diharuskan untuk disajikan di neraca namun aset tersebut harus diungkapkan dalam Catatan atas Laporan Keuangan. Namun apabila ATB bersejarah tersebut didaftarkan untuk memperoleh hak paten maka hak patennya dicatat di neraca sebesar nilai pendaftarannya.

- 8) Secara umum sifat alamiah ATB adalah tidak adanya penambahan nilai ATB dan tidak diperlukannya penggantian dari bagian ATB dimaksud setelah perolehan awal. Sebagian besar pengeluaran setelah perolehan ATB dimaksudkan untuk memelihara manfaat ekonomi di masa datang atau jasa potensial yang terkandung dalam ATB dimaksud dan pengeluaran tersebut bukan merupakan upaya untuk memenuhi definisi dan kriteria pengakuan ATB sehingga sulit untuk mengatribusikan secara langsung pengeluaran setelah perolehan terhadap suatu ATB tertentu sehingga diperlakukan sebagai beban operasional suatu entitas. Namun apabila terdapat pengeluaran setelah perolehan yang dapat diatribusikan langsung terhadap ATB tertentu, maka pengeluaran tersebut dapat dikapitalisasi ke dalam nilai ATB dimaksud. Kapitalisasi terhadap pengeluaran setelah perolehan terhadap software computer harus memenuhi salah satu kriteria yaitu meningkatkan fungsi software dan meningkatkan efisiensi software.
- 9) Amortisasi adalah alokasi harga perolehan ATB secara sistematis dan rasional selama masa manfaatnya. Masa manfaat ATB dapat dipengaruhi oleh berbagai faktor yang semuanya harus diperhitungkan dalam penetapan periode amortisasi. Masa manfaat tersebut dapat dibatasi oleh ketentuan hukum, peraturan, atau kontrak dengan ketentuan sebagai berikut:
- a) Amortisasi Untuk Aset Tak Berwujud Dengan Masa Manfaat Terbatas
 - b) Amortisasi hanya dapat diterapkan atas ATB yang memiliki masa manfaat terbatas dalam hal ini meliputi lisensi dan franchise, hak cipta dan paten) selama masa manfaat. Umur masa manfaat tersebut tertuang dalam surat perjanjian perolehan ATB yang bersangkutan. Nilai sisa dari ATB dengan masa manfaat yang terbatas bernilai nihil.
 - c) Amortisasi Untuk Aset Tak Berwujud Dengan Masa Manfaat Tak Terbatas
 - d) ATB dengan masa manfaat tidak terbatas dalam hal ini goodwill, software dan hasil kajian yang memiliki manfaat dalam jangka panjang tidak boleh diamortisasi. Nilai ATB yang tidak diamortisasi harus ditelaah setiap periode untuk menentukan apakah ATB tersebut masih memiliki manfaat ekonomi di masa depan. Jika tidak lagi memiliki manfaat ekonomi di masa depan atau manfaat ekonominya berkurang dari nilai tercatat maka ATB tersebut mengalami penurunan nilai. Penurunan nilai ATB harus diungkapkan dalam catatan atas laporan keuangan. Jika terbukti ATB tersebut tidak lagi memiliki manfaat ekonomis di masa mendatang, maka entitas dapat mengajukan proses penghapusan ATB sesuai prosedur dan ketentuan yang berlaku.
- 10) Amortisasi dilakukan dengan metode garis lurus, Amortisasi setiap periode akan diakui sebagai beban amortisasi dan penyesuaian atas akun ATB. Beban amortisasi ATB disajikan dalam Laporan Operasional. Penyesuaian akun ATB dilakukan dengan membentuk akun lawan akumulasi amortisasi ATB.
- 11) ATB dapat mengalami penurunan nilai jika nilai tercatatnya melebihi nilai yang dapat diperoleh kembali. Kadang hal-hal yang terjadi setelah pembelian aset dan sebelum berakhirnya estimasi masa manfaat menjadi penyebab yang menurunkan nilai aset dan memerlukan penghapusan segera. Suatu entitas disyaratkan untuk menguji aset tak berwujud dengan masa manfaat tak terbatas untuk penurunan nilai dengan membandingkan jumlah terpulihkan dengan jumlah tercatatnya, yang dapat dilakukan setiap tahun; atau kapanpun terdapat indikasi bahwa aset tak berwujud mengalami penurunan nilai. Suatu aset memiliki indikasi adanya penurunan nilai ketika ada perubahan yang material terkait dengan aset tersebut, misalnya, nilai pasar aset telah turun, manfaat ekonomi yang diharapkan diperoleh tidak dapat diperoleh, perubahan teknologi yang menyebabkan temuan yang dihasilkan menjadi tidak dapat dimanfaatkan, perubahan kebijakan penggunaan sistem dan lain-lain. Dalam hal terjadi indikasi penurunan nilai yang lebih cepat dari yang diperkirakan semula maka hal tersebut perlu diungkapkan secara memadai dalam catatan atas laporan keuangan. Jika terbukti aset tak berwujud tersebut tidak lagi memiliki manfaat ekonomis di masa mendatang, maka entitas dapat mengajukan proses penghapusan aset tak berwujud. Penghapusan aset baru dapat dilakukan jika proses penghapusan aset telah dilakukan sesuai dengan ketentuan yang berlaku.
- 12) Penghentian ATB antara lain adalah penjualan, pertukaran, hibah, atau berakhirnya masa manfaat ATB sehingga perlu diganti dengan yang baru. Secara umum, penghentian ATB

dilakukan pada saat dilepaskan atau ATB tersebut tidak lagi memiliki manfaat ekonomi masa depan yang diharapkan dari penggunaan atau pelepasannya. Pelepasan ATB di lingkungan pemerintah daerah disebut sebagai pemindahtanganan dengan cara dijual, dipertukarkan, dihibahkan atau dijadikan penyertaan modal daerah.

- 13) Apabila suatu ATB tidak dapat digunakan karena ketinggalan jaman, tidak sesuai dengan kebutuhan organisasi yang makin berkembang, rusak, atau masa kegunaannya telah berakhir, maka ATB tersebut hakekatnya tidak lagi memiliki manfaat ekonomi masa depan, sehingga penggunaannya harus dihentikan. Apabila suatu ATB dihentikan dari penggunaannya, baik karena dipindahtangankan maupun karena berakhirnya masa manfaat/tidak lagi memiliki manfaat ekonomi, maka pencatatan akun ATB yang bersangkutan harus dihentikan dan diproses penghapusannya. Entitas dapat mengajukan proses penghapusan ATB sesuai dengan ketentuan berlaku. Pada saat penghapusan, ATB dihentikan dari pencatatan dan diakui kerugian penghapusan ATB sebesar nilai tercatat neto.
- 14) Dalam hal penghentian ATB merupakan akibat dari pemindahtanganan dengan cara dijual atau dipertukarkan sehingga pada saat terjadinya transaksi belum seluruh nilai buku ATB yang bersangkutan habis diamortisasi, maka selisih antara harga jual atau harga pertukarannya dengan nilai buku ATB terkait diperlakukan sebagai kerugian atau keuntungan non operasional. Penerimaan kas dari penjualan dicatat dan dilaporkan sebagai pendapatan pada Laporan Realisasi Anggaran. Penghentian ATB harus diungkapkan dalam CaLK.

p. Kewajiban

- 1) Kewajiban adalah utang yang timbul dari peristiwa masa lalu yang penyelesaiannya mengakibatkan aliran keluar sumber daya ekonomi pemerintah daerah. Kewajiban pemerintah daerah dapat muncul akibat melakukan pinjaman kepada pihak ketiga, perikatan dengan pegawai yang bekerja pada pemerintahan, kewajiban kepada masyarakat, alokasi/relokasi pendapatan ke entitas lainnya, atau kewajiban kepada pemberi jasa. Kewajiban bersifat mengikat dan dapat dipaksakan secara hukum sebagai konsekuensi atas kontrak atau peraturan perundang-undangan.
- 2) Kewajiban diklasifikasikan menjadi Kewajiban Jangka Pendek dan Kewajiban Jangka Panjang dengan ketentuan:
 - a) Kewajiban jangka pendek adalah kewajiban yang diharapkan dibayar dalam waktu 12 (dua belas) bulan setelah tanggal pelaporan. Kewajiban Jangka Pendek meliputi Utang Perhitungan Pihak Ketiga (PFK), Utang Bunga, Utang Pinjaman Jangka Pendek, Bagian Lancar Utang Jangka Panjang, Pendapatan Diterima Dimuka, Utang Belanja dan Utang Jangka Pendek Lainnya.
 - b) Kewajiban jangka panjang adalah kewajiban yang diharapkan dibayar dalam waktu lebih dari 12 (dua belas) bulan setelah tanggal pelaporan. Kewajiban Jangka Panjang meliputi Utang kepada Pemerintah Pusat, Utang kepada Lembaga Keuangan Bank (LKB), Utang kepada Lembaga Keuangan Bukan Bank (LKBB), dan Utang kepada Masyarakat.
- 3) Kewajiban diakui jika besar kemungkinan bahwa pengeluaran sumber daya ekonomi akan dilakukan untuk menyelesaikan kewajiban yang ada sampai saat pelaporan, dan perubahan atas kewajiban tersebut mempunyai nilai penyelesaian yang dapat diukur dengan andal dengan ketentuan sebagai berikut:
 - a) Utang Perhitungan Pihak Ketiga (PFK) diakui pada saat dilakukan pemotongan oleh BUD atas pengeluaran dari kas daerah untuk pembayaran tertentu yang harus dipungut potongan Taspen, Iuran Jaminan Kesehatan, Iuran Wajib Pegawai, Uang Jaminan dan pajak.
 - b) Utang Bunga diakui berdasarkan akumulasi berjalannya waktu, dan diakui pada setiap akhir periode pelaporan.
 - c) Utang Pinjaman Jangka Pendek diakui pada saat Penerimaan Pembiayaan sesuai dengan perjanjian Pinjaman yang telah disepakati kedua belah pihak.
 - d) Bagian Lancar Utang Jangka Panjang diakui pada saat melakukan reklasifikasi pinjaman jangka panjang yang akan jatuh tempo dalam waktu 12 (dua belas) bulan setelah tanggal neraca pada setiap akhir periode akuntansi.

- e) Pendapatan Diterima Dimuka diakui pada saat terdapat/timbul klaim pihak ketiga kepada pemerintah daerah terkait kas yang telah diterima pemerintah daerah dari pihak ketiga tetapi belum ada penyerahan barang/jasa dari pemerintah daerah.
 - f) Utang Belanja diakui pada saat terdapat klaim pihak ketiga, biasanya dinyatakan dalam bentuk surat penagihan atau invoice, kepada pemerintah daerah terkait penerimaan barang/jasa yang belum diselesaikan pembayarannya oleh pemerintah daerah.
 - g) Utang Jangka Pendek Lainnya antara lain Utang Jamkessos diakui saat tagihan klaim dari pihak penyedia layanan kesehatan diterima dan diverifikasi.
 - h) Utang kepada Pemerintah Pusat diakui pada saat dana diterima di Kas Daerah sepanjang tidak diatur secara khusus dalam perjanjian pinjaman
 - i) Utang kepada Lembaga Keuangan Bank (LKB) diakui pada saat dana diterima di Kas Daerah sepanjang tidak diatur secara khusus dalam perjanjian pinjaman
 - j) Utang kepada Lembaga Keuangan Bukan Bank (LKBB) diakui pada saat dana diterima di Kas Daerah sepanjang tidak diatur secara khusus dalam perjanjian pinjaman
 - k) Utang kepada Masyarakat dalam bentuk Obligasi diakui pada saat kewajiban timbul yaitu pada saat terjadi transaksi penjualan obligasi.
- 4) Pengukuran kewajiban sesuai dengan klasifikasi utang ditentukan sebagai berikut:
- a) Utang PFK diukur sebesar PFK yang sudah dipotong tetapi oleh BUD dan belum disetorkan kepada yang pihak berkepentingan.
 - b) Utang Bunga diukur sebesar kewajiban bunga atau commitment fee yang telah terjadi tetapi belum dibayar oleh pemerintah. Besaran kewajiban tersebut pada naskah perjanjian pinjaman biasanya dinyatakan dalam persentase dan periode tertentu yang telah disepakati oleh para pihak.
 - c) Utang Pinjaman Jangka Pendek diukur sebesar pinjaman yang diterima di Kas Daerah.
 - d) Bagian Lancar Utang Jangka Panjang diukur jumlah yang akan jatuh tempo dalam waktu 12 (dua belas) bulan setelah tanggal neraca. Dalam kasus kewajiban jangka pendek yang terjadi karena payable on demand, nilai yang dicantumkan di neraca adalah sebesar saldo utang jangka panjang beserta denda dan kewajiban lainnya yang harus ditanggung oleh peminjam sesuai perjanjian.
 - e) Pendapatan Diterima Dimuka diukur sebesar bagian barang/jasa yang belum diserahkan oleh pemerintah kepada pihak ketiga sampai dengan tanggal neraca.
 - f) Utang Belanja diukur sebesar biaya yang belum dibayar oleh pemerintah sampai dengan tanggal neraca.
 - g) Utang Jangka Pendek Lainnya berupa Utang Jamkessos diukur sebesar nilai tagihan klaim yang diajukan oleh pihak pemberi layanan kesehatan dan telah diverifikasi oleh SKPD.
 - h) Utang Transfer Bagi Hasil Pajak kepada Pemerintah Kabupaten/Kota diukur sebesar nilai transfer yang tercantum dalam Surat Keputusan tentang kekurangan transfer bagi hasil pajak kepada Kabupaten/Kota
 - i) Utang Kepada Pemerintah Pusat diukur sebesar jumlah dana yang telah diterima oleh Pemerintah Daerah. Selanjutnya, pembayaran pokok pinjaman akan mengurangi jumlah utang sehingga jumlah yang dicantumkan dalam neraca adalah sebesar total penarikan dikurangi dengan pelunasan.
 - j) Utang kepada Lembaga Keuangan Bank (LKB) diukur sebesar jumlah dana yang telah diterima oleh Pemerintah Daerah. Selanjutnya, pembayaran pokok pinjaman akan mengurangi jumlah utang sehingga jumlah yang dicantumkan dalam neraca adalah sebesar total penarikan dikurangi dengan pelunasan.
 - k) Utang kepada Lembaga Keuangan Bukan Bank (LKBB) diukur sebesar jumlah dana yang telah diterima oleh Pemerintah Daerah. Selanjutnya, pembayaran pokok pinjaman akan mengurangi jumlah utang sehingga jumlah yang dicantumkan dalam neraca adalah sebesar total penarikan dikurangi dengan pelunasan.
 - l) Utang kepada Masyarakat dalam bentuk Obligasi diukur sebesar nilai nominal/par, ditambah premium atau dikurangi diskon yang disajikan pada akun terpisah.
- 5) Amortisasi Utang adalah alokasi sistematis dari premium diskonto selama umur utang pemerintah daerah. Premiun adalah jumlah selisih lebih antara nilai kini kewajiban (present value) dengan nilai jatuh tempo kewajiban (maturity value) karena tingkat bunga

nominal lebih tinggi dari tingkat bunga efektif. Diskonto adalah jumlah selisih kurang antara nilai kini kewajiban (present value) dengan nilai jatuh tempo kewajiban (maturity value) karena tingkat bunga nominal lebih rendah dari tingkat bunga efektif. Amortisasi atas premium atau diskonto menggunakan metode garis lurus.

- 6) Utang Dalam Negeri dalam bentuk obligasi daerah yang diselesaikan sebelum jatuh tempo maka selisih antara harga perolehan kembali dengan nilai bukunya harus disajikan pada Laporan Operasional dan diungkapkan pada Catatan atas Laporan Keuangan sebagai bagian dari pos kewajiban yang berkaitan dengan ketentuan sebagai berikut:
 - a) Apabila harga perolehan kembali adalah sama dengan nilai buku maka penyelesaian kewajiban sebelum jatuh tempo dianggap sebagai penyelesaian utang secara normal yaitu dengan menyesuaikan jumlah kewajiban dan aset yang berhubungan.
 - b) Apabila harga perolehan kembali adalah tidak sama dengan nilai buku maka penyesuaian jumlah kewajiban dan aset yang terkait, jumlah perbedaan yang ada juga disajikan dalam Laporan Operasional pada Pos Surplus/Defisit dari Kegiatan Non Operasional dan diungkapkan dalam Catatan atas Laporan Keuangan.

q. Koreksi Kesalahan

- 1) Koreksi merupakan tindakan pembetulan secara akuntansi agar akun/pos yang tersaji dalam laporan keuangan entitas menjadi sesuai dengan yang seharusnya. Kesalahan merupakan penyajian akun/pos yang secara signifikan tidak sesuai dengan yang seharusnya yang mempengaruhi laporan keuangan periode berjalan atau periode sebelumnya. Sehingga koreksi kesalahan merupakan tindakan untuk membetulkan kesalahan penyajian dalam suatu akun/pos. Koreksi kesalahan diungkapkan pada Catatan atas Laporan Keuangan. Koreksi kesalahan meliputi koreksi atas kesalahan yang sifatnya tidak berulang dan koreksi kesalahan berulang.
 - a) Kesalahan tidak berulang merupakan kesalahan yang diharapkan tidak akan terjadi kembali. Kesalahan ini dikelompokkan kembali menjadi 2 (dua) jenis yaitu kesalahan tidak berulang yang terjadi pada periode berjalan dan kesalahan tidak berulang yang terjadi pada periode sebelumnya.
 - b) Kesalahan tidak berulang yang terjadi pada periode berjalan, baik yang mempengaruhi posisi kas maupun yang tidak, dilakukan dengan pembetulan pada akun yang bersangkutan dalam periode berjalan. Baik pada akun pendapatan LRA, belanja, pendapatan LO, maupun beban.
 - c) Kesalahan tidak berulang yang terjadi pada periode sebelumnya maka perlakuan akuntansi ditetapkan sebagai berikut:
 - (1) Koreksi - Laporan Keuangan Belum Diterbitkan**

Apabila laporan keuangan belum diterbitkan, maka dilakukan dengan pembetulan pada akun yang bersangkutan, baik pada akun pendapatan-LRA atau akun belanja, maupun akun pendapatan-LO atau akun beban.
 - (2) Koreksi - Laporan Keuangan Sudah Diterbitkan**
 - (a) Koreksi kesalahan yang menambah posisi kas dilakukan dengan pembetulan pada akun Pendapatan Lain Lain-LRA dalam hal mengurangi kas dilakukan dengan pembetulan pada akun Saldo Anggaran Lebih.
 - (b) Koreksi kesalahan atas perolehan asset selain kas yang menambah maupun mengurangi posisi kas dilakukan dengan pembetulan pada akun Kas dan akun asset yang bersangkutan.
 - (c) Koreksi kesalahan atas beban yang mengakibatkan adanya pengurangan beban dan mempengaruhi posisi kas dan tidak mempengaruhi secara material posisi asset selain kas dilakukan dengan pembetulan pada akun Pendapatan Lain-lain LO. Dalam hal mengakibatkan penambahan beban dilakukan dengan pembetulan pada akun Ekuitas.
 - (d) Koreksi kesalahan atas penerimaan Pendapatan-LRA yang menambah maupun mengurangi posisi kas dilakukan dengan pembetulan pada akun Kas dan akun Saldo Anggaran Lebih.
 - (e) Koreksi kesalahan atas penerimaan Pendapatan-LO yang menambah maupun mengurangi posisi kas dilakukan dengan pembetulan pada akun Kas dan akun Ekuitas.

- (f) Koreksi kesalahan atas penerimaan dan pengeluaran pembiayaan yang menambah maupun mengurangi posisi kas dilakukan dengan pembetulan pada akun Kas dan akun Saldo Anggaran Lebih.
 - (g) Koreksi kesalahan atas pencatatan kewajiban yang menambah maupun mengurangi posisi kas dilakukan dengan pembetulan pada akun Kas dan Kewajiban yang bersangkutan.
 - (h) Koreksi kesalahan yang tidak mempengaruhi kas pembetulan dilakukan pada akun-akun neraca terkait pada periode kesalahan ditemukan.
 - (i) Koreksi kesalahan yang berhubungan dengan periode-periode yang lalu terhadap posisi kas dilaporkan dalam Laporan Arus Kas tahun berjalan pada aktivitas yang bersangkutan.
- d) Kesalahan berulang merupakan kesalahan yang disebabkan sifat alamiah (normal) dari jenis-jenis transaksi tertentu yang diperkirakan akan terjadi secara berulang. Misalnya antara lain penerimaan pajak dari wajib pajak yang memerlukan koreksi sehingga perlu dilakukan restitusi atau tambahan pembayaran dari wajib pajak dan Piutang Pelayanan Kesehatan yang dijamin oleh program jaminan kesehatan seringkali penerimaan klaim berbeda dengan nilai piutang yang dicatat. Kesalahan berulang tidak memerlukan koreksi melainkan dicatat pada saat terjadi pengeluaran kas untuk mengembalikan kelebihan pendapatan dengan mengurangi pendapatan-LRA maupun pendapatan-LO yang bersangkutan.

r. Perubahan Kebijakan Akuntansi

Perubahan kebijakan akuntansi harus disajikan pada Laporan Perubahan Ekuitas dalam Catatan atas Laporan Keuangan. Para pengguna Laporan Keuangan perlu membandingkan laporan keuangan dari suatu entitas pelaporan dari waktu ke waktu untuk mengetahui kecenderungan arah (trend) posisi keuangan, kinerja, dan arus kas. Oleh karena itu, kebijakan akuntansi yang digunakan harus diterapkan secara konsisten pada setiap periode. Perubahan di dalam perlakuan, pengakuan, atau pengukuran akuntansi sebagai akibat dari perubahan atas basis akuntansi, kriteria kapitalisasi, metode, dan estimasi, merupakan contoh perubahan kebijakan akuntansi.

Suatu perubahan kebijakan akuntansi harus dilakukan hanya apabila penerapan suatu kebijakan akuntansi yang berbeda diwajibkan oleh peraturan perundangan atau standar akuntansi pemerintahan yang berlaku, atau apabila diperkirakan bahwa perubahan tersebut akan menghasilkan informasi mengenai posisi keuangan, kinerja keuangan, atau arus kas yang lebih relevan dan lebih andal dalam penyajian laporan keuangan entitas.

Perubahan kebijakan akuntansi tidak mencakup hal-hal sebagai berikut:

- 1) Adopsi suatu kebijakan akuntansi pada peristiwa atau kejadian yang secara substansi berbeda dari peristiwa atau kejadian sebelumnya;
- 2) Adopsi suatu kebijakan akuntansi baru untuk kejadian atau transaksi yang sebelumnya tidak ada atau yang tidak material.

s. Perubahan Estimasi Akuntansi

Perubahan estimasi adalah revisi estimasi karena perubahan kondisi yang mendasari estimasi tersebut, atau karena terdapat informasi baru, penambahan pengalaman dalam mengestimasi, atau perkembangan lain.

Pengaruh atau dampak perubahan estimasi akuntansi disajikan pada Laporan Operasional pada periode perubahan dan periode selanjutnya sesuai sifat perubahan.

Sebagai contoh, perubahan estimasi masa manfaat aset tetap berpengaruh pada LO tahun perubahan dan tahun-tahun selanjutnya selama masa manfaat aset tetap tersebut.

Pengaruh perubahan terhadap LO periode berjalan dan yang akan datang diungkapkan dalam Catatan atas Laporan Keuangan. Apabila tidak memungkinkan, harus diungkapkan alasan tidak mengungkapkan pengaruh perubahan itu.

t. Operasi Tidak Dilanjutkan

Operasi tidak dilanjutkan adalah penghentian suatu misi atau tupoksi tertentu yang berakibat pelepasan atau penghentian suatu fungsi, program, atau kegiatan, sehingga aset, kewajiban, dan operasi dapat dihentikan tanpa mengganggu fungsi, program, atau kegiatan yang lain.

Informasi penting dalam operasi yang tidak dilanjutkan misalnya hakikat operasi, kegiatan, program, proyek yang dihentikan, tanggal efektif penghentian, cara penghentian, pendapatan dan beban tahun berjalan sampai tanggal penghentian apabila dimungkinkan, dampak sosial atau dampak pelayanan, pengeluaran aset atau kewajiban terkait pada penghentian apabila ada harus diungkapkan pada Catatan atas Laporan Keuangan.

Agar Laporan Keuangan disajikan secara komparatif, suatu segmen yang dihentikan itu harus dilaporkan dalam Laporan Keuangan walaupun berjumlah nol untuk tahun berjalan. Dengan demikian, operasi yang dihentikan tampak pada Laporan Keuangan.

Pendapatan dan beban operasi yang dihentikan pada suatu tahun berjalan, di akuntansikan dan dilaporkan seperti biasa, seolah-olah operasi itu berjalan sampai akhir tahun Laporan Keuangan. Pada umumnya entitas membuat rencana penghentian, meliputi jadwal penghentian bertahap atau sekaligus, resolusi masalah legal, lelang, penjualan, hibah dan lain-lain.

u. Laporan Keuangan Konsolidasian

- 1) Laporan keuangan konsolidasian adalah suatu laporan keuangan yang merupakan gabungan keseluruhan laporan keuangan entitas pelaporan, atau entitas akuntansi, sehingga tersaji sebagai satu entitas tunggal.
- 2) Laporan keuangan konsolidasian terdiri dari Laporan Realisasi Anggaran, Laporan Perubahan SAL, Neraca, Laporan Operasional, Laporan Perubahan Ekuitas, Laporan Arus Kas, dan Catatan atas Laporan Keuangan. Laporan Keuangan Konsolidasian tersebut disajikan oleh entitas pelaporan kecuali Laporan Arus Kas disajikan oleh unit kerja yang mempunyai fungsi perbendaharaan umum.
- 3) Laporan keuangan konsolidasian disajikan untuk periode pelaporan yang sama dengan periode pelaporan keuangan entitas pelaporan yaitu triwulanan, semesteran dan tahunan serta berisi jumlah komparatif dengan periode sebelumnya.
- 4) Konsolidasi di tingkat Pemerintah Daerah dilaksanakan oleh entitas pelaporan dengan cara menggabungkan dan menjumlahkan akun yang diselenggarakan oleh semua entitas akuntansi dengan mengeliminasi akun timbal balik (*reciprocal accounts*) antara lain akun Piutang dan Hutang antar entitas akuntansi serta RK PPKD dan RK SKPD. Namun demikian, apabila eliminasi dimaksud belum dimungkinkan, maka hal tersebut diungkapkan dalam Catatan atas Laporan Keuangan.
- 5) Konsolidasi di tingkat SKPD bagi SKPD yang mempunyai beberapa Kuasa Pengguna Anggaran/Barang (KPA/KPB) dilaksanakan oleh Unit Kerja (Induk) dengan cara menggabungkan dan menjumlahkan akun yang diselenggarakan oleh semua entitas akuntansi (KPA/KPB).
- 6) Konsolidasi untuk SKPD atau Unit Kerja yang ditetapkan sebagai BLUD dilakukan dengan cara mencara menggabungkan semua realisasi pendapatan dan belanja BLUD dengan belanja yang dibiayai dari rekening Kas Daerah (APBD). Konsolidasi realisasi pendapatan dan belanja BLUD dilakukan berdasarkan SP2D Pengesahan/Nihil yang ditetapkan secara periodik sebagaimana telah diatur dalam peraturan perundangan yang terkait.

4.4 Penerapan Kebijakan Akuntansi Berkaitan Dengan Ketentuan Yang Ada Dalam Standar Akuntansi Pemerintahan pada Pemerintah Daerah

a. Pedoman Kapitalisasi Barang Milik Daerah

- 1) Kapitalisasi adalah penentuan nilai pembukuan terhadap semua pengeluaran untuk memperoleh aset tetap hingga siap pakai, untuk meningkatkan kapasitas/efisiensi, dan atau memperpanjang umur teknisnya dalam rangka menambah nilai-nilai aset tersebut.
- 2) Pengeluaran Belanja Modal yang nilainya melebihi batasan minimum kapitalisasi aset tetap yang ditetapkan dan dimanfaatkan untuk kegiatan pemerintahan daerah serta tidak untuk dijual, harus dikapitalisasi.

- 3) Pengeluaran Belanja Barang dan Jasa yang mengakibatkan adanya perolehan aset tetap hingga siap pakai, peningkatan kapasitas/efisiensi dan memperpanjang umur teknis barang milik daerah harus dilakukan kapitalisasi.
- 4) Pengeluaran yang dikapitalisasi terdiri atas:
 - a) Pengeluaran belanja modal yang nilainya sama atau melebihi batasan minimum kapitalisasi aset tetap dan dimanfaatkan untuk kegiatan pemerintahan daerah serta tidak untuk dijual yang meliputi:
 - (1) Pembelian/pembuatan peralatan dan mesin serta bangunan.
 - (2) Pembelian/pembangunan gedung dan bangunan.
 - b) Pengeluaran belanja Rehabilitasi/Renovasi/Restorasi dapat dikategorikan sebagai Belanja Modal jika memenuhi persyaratan sebagai berikut:
 - (1) Mengakibatkan peningkatan kualitas, kapasitas, kuantitas dan/atau umur aset yang telah dimiliki.
 - (2) Nilainya sama dengan/melebihi batasan minimum nilai kapitalisasi aset tetap.
 - c) Pengeluaran yang digunakan untuk:
 - (1) Pengadaan tanah
 - (2) Pembelian/pembangunan jalan/irigasi/jaringan
 - (3) Pembelian/pembuatan Aset Tetap Lainnya
- 5) Pengeluaran yang dikapitalisasi adalah sebagai berikut:
 - a) Pembelian peralatan dan mesin meliputi harga barang, ongkos angkut, biaya asuransi, biaya pemasangan, biaya selama masa uji coba dan belanja yang terkait dengan pengadaan aset tetap sampai dengan aset tetap tersebut siap digunakan.
 - b) Pembuatan peralatan, mesin serta bangunan yang dilaksanakan melalui kontrak berupa pengeluaran sebesar nilai kontrak ditambah biaya perencanaan dan pengawasan, biaya perijinan dan jasa konsultan serta biaya lain yang terkait dengan pembuatan aset sampai dengan aset tersebut siap digunakan.
 - c) Pembuatan peralatan, mesin dan bangunan yang dilaksanakan secara swakelola meliputi biaya langsung dan tidak langsung sampai siap pakai meliputi biaya bahan baku, upah tenaga kerja, sewa peralatan, biaya perencanaan dan pengawasan, dan biaya perijinan serta biaya lain yang terkait dengan pembuatan aset sampai dengan aset tersebut siap digunakan.
 - d) Pembelian gedung dan bangunan sampai siap pakai.
 - e) Pembangunan gedung dan bangunan yang dilaksanakan melalui kontrak berupa pengeluaran nilai kontrak, biaya perencanaan dan pengawasan, biaya perijinan, jasa konsultan, biaya pengosongan dan pembongkaran bangunan lama dan biaya lain yang terkait dengan pengadaan/pembangunan aset tetap sampai dengan aset tersebut siap digunakan.
 - f) Pembangunan yang dilaksanakan secara swakelola meliputi biaya langsung dan tidak langsung sampai siap pakai meliputi bahan baku, upah tenaga kerja, sewa peralatan, biaya perencanaan dan pengawasan, biaya perijinan, biaya pengosongan dan pembongkaran bangunan lama serta biaya yang terkait dengan pengadaan/pembangunan aset tetap sampai dengan aset tetap tersebut siap digunakan.
 - g) Rehabilitasi/Renovasi/Restorasi Aset Tetap yang dilaksanakan melalui kontrak berupa nilai kontrak, biaya perencanaan dan pengawasan, biaya perizinan dan biaya lain yang terkait dengan pembuatan/pembangunan/pengadaan aset sampai dengan aset tersebut siap digunakan.
 - h) Rehabilitasi/Renovasi/Restorasi Aset Tetap yang dilaksanakan secara swakelola berupa biaya langsung dan tidak langsung sampai siap pakai meliputi biaya bahan baku, upah tenaga kerja, sewa peralatan, biaya perencanaan dan pengawasan, biaya perizinan, jasa konsultan dan biaya lain yang terkait dengan pembuatan/pembangunan/pengadaan aset sampai dengan aset tersebut siap digunakan.
 - i) Pengadaan tanah meliputi biaya pembebasan, pembayaran honor tim, biaya pembuatan sertifikat, biaya pematangan, pengukuran dan pengurangan dan biaya yang terkait dengan pengadaan/pembangunan aset tetap sampai dengan aset tetap tersebut siap digunakan.

- j) Pembelian jaringan sampai siap pakai meliputi harga barang, ongkos angkut, biaya asuransi, biaya pemasangan, biaya selama masa uji coba dan biaya lain yang terkait dengan pengadaan aset sampai dengan aset tersebut siap digunakan.
 - k) Pembangunan jalan/irigasi/jaringan yang dilaksanakan melalui kontrak berupa nilai kontrak, biaya perencanaan dan pengawasan, biaya perijinan, jasa konsultan, biaya pengosongan dan pembongkaran bangunan yang ada di atas tanah yang diperuntukkan untuk keperluan pembangunan dan belanja yang terkait dengan pengadaan/pembangunan aset tetap sampai dengan aset tetap tersebut siap digunakan.
 - l) Pembangunan jalan/irigasi/jaringan yang dilaksanakan dengan swakelola meliputi biaya langsung dan tidak langsung sampai siap pakai meliputi biaya bahan baku, upah tenaga kerja, sewa peralatan, biaya perencanaan dan pengawasan, biaya perijinan, biaya pengosongan dan pembongkaran bangunan yang ada di atas tanah yang diperuntukkan untuk keperluan pembangunan dan belanja yang terkait dengan pengadaan/pembangunan aset tetap sampai dengan aset tetap tersebut siap digunakan.
 - m) Pembelian Aset Tetap lainnya meliputi harga kontrak/beli, ongkos angkut, biaya asuransi dan biaya lain yang terkait dengan pengadaan/pembangunan aset sampai dengan aset tersebut siap digunakan.
 - n) Pembuatan/Pembangunan aset tetap lainnya yang dilaksanakan melalui kontrak berupa nilai kontrak, biaya perencanaan dan pengawasan, biaya perijinan dan biaya lain yang terkait dengan pengadaan/pembangunan aset sampai dengan aset tersebut siap digunakan.
 - o) Pembuatan/Pembangunan aset tetap lainnya yang dilaksanakan dengan swakelola meliputi biaya langsung dan tidak langsung sampai siap pakai meliputi biaya bahan baku, upah tenaga kerja, sewa peralatan, biaya perencanaan dan pengawasan, biaya perijinan, jasa konsultan dan belanja yang terkait dengan pembuatan/pengadaan/pembangunan aset sampai dengan aset tersebut siap digunakan.
- 6) Pengeluaran yang tidak dikapitalisasi terdiri dari:
- a) Pengeluaran belanja pemeliharaan rutin yang bertujuan untuk mempertahankan fungsi aset tetap yang sudah ada ke dalam kondisi normal tanpa memperhatikan besar kecilnya jumlah belanja.
 - b) Pengeluaran Belanja Rehabilitasi/Renovasi/Restorasi yang tidak memenuhi batasan minimum nilai kapitalisasi aset tetap.
 - c) Pengeluaran belanja barang dan jasa yang digunakan untuk memproduksi barang dan jasa baik untuk dipasarkan maupun tidak dipasarkan.
- 7) Batas minimum Kapitalisasi Aset Tetap ditetapkan sebagai berikut:
- a) Pengeluaran untuk per satuan peralatan dan mesin yang sama dengan atau lebih dari Rp500.000,00.
 - b) Pengeluaran untuk gedung dan bangunan yang sama dengan atau lebih dari Rp10.000.000,00 kecuali pekerjaan pengecatan.
- 8) Batas minimum kapitalisasi Aset Tetap dikecualikan terhadap pengeluaran untuk:
- a) Pengadaan/pembelian tanah
 - b) Pembelian/pembangunan jalan/irigasi/jaringan
 - c) Pengadaan/pembelian/pembuatan aset tetap lainnya berupa koleksi perpustakaan, barang bercorak kesenian, hewan/ternak dan tumbuhan.

b. Pedoman Pencatatan Barang Milik Daerah

- 1) Barang Milik Daerah dicatat dalam buku persediaan dan buku inventaris.
- 2) Pencatatan Barang Milik Daerah meliputi barang tidak bergerak dan barang bergerak.
- 3) Barang Persediaan merupakan Aset Lancar yang dicatat dalam buku persediaan meliputi barang pakai habis, suku cadang, barang yang diproses untuk dijual, barang bekas pakai yang sudah direklasifikasi dan Barang Milik Daerah yang akan diserahkan kepada pihak lain.
- 4) Pencatatan dalam buku inventaris terdiri atas pencatatan di dalam pembukuan (intrakomptabel) dan pencatatan di luar pembukuan (ekstrakomptabel).

- 5) Barang tidak bergerak dan barang bergerak yang mempunyai nilai satuan minimum kapitalisasi aset tetap dicatat dalam buku inventaris di dalam pembukuan (intra komptabel).
- 6) Barang Milik Daerah yang mempunyai nilai Aset Tetap di bawah nilai satuan minimum kapitalisasi Aset Tetap dicatat di dalam buku inventaris di luar pembukuan (ekstra komptabel).

c. Pedoman Penyusutan Barang Milik Daerah Berupa Aset Tetap

- 1) Penyusutan BMD berupa Aset Tetap adalah penyesuaian nilai sehubungan dengan penurunan kapasitas dan manfaat dari suatu aset. Penyusutan dilakukan terhadap aset tetap yang berada dalam penguasaan Pengelola dan Pengguna. Penyusutan ditetapkan atas aset tetap berupa Peralatan dan Mesin, Gedung dan Bangunan, Jalan, Irigasi dan Jaringan, Aset Tetap Lainnya berupa alat olah raga, alat musik/band dan aset renovasi serta aset tetap yang direklasifikasikan sebagai Aset Lainnya – Kemitraan Dengan Pihak Ketiga.
- 2) Penyusutan Aset Tetap dilakukan dengan menggunakan metode garis lurus dengan ketentuan sebagai berikut:
 - a) Aset Tetap yang diperoleh sampai dengan 31 Desember 2014 disusutkan dengan mengalokasikan nilai yang dapat disusutkan secara merata setiap tahun selama masa manfaat.
 - b) Aset Tetap yang diperoleh setelah 31 Desember 2014 dilakukan dengan mengalokasikan nilai yang dapat disusutkan dari Aset Tetap secara merata setiap triwulan selama masa manfaat.
- 3) Nilai yang dapat disusutkan pertama kali merupakan nilai buku per 31 Desember 2014 untuk aset tetap yang diperoleh sampai dengan 31 Desember 2014. Aset Tetap yang diperoleh setelah 31 Desember 2014 maka nilai yang disusutkan merupakan biaya perolehan. Dalam hal biaya perolehan tidak diketahui maka digunakan nilai wajar yang merupakan nilai estimasi. Penentuan nilai yang dapat disusutkan dilakukan untuk setiap unit Aset Tetap tanpa ada nilai sisa.
- 4) Dalam hal terjadi perubahan nilai aset tetap sebagai akibat penambahan atau pengurangan kualitas dan/atau nilai aset tetap, maka penambahan atau pengurangan tersebut diperhitungkan dalam nilai yang dapat disusutkan.
- 5) Dalam hal terjadi perubahan nilai aset tetap sebagai akibat koreksi nilai aset tetap yang disebabkan oleh kesalahan dalam pencantuman nilai yang diketahui di kemudian hari, maka dilakukan penyesuaian terhadap penyusutan aset tetap tersebut. Penyesuaian tersebut meliputi penyesuaian atas nilai yang dapat disusutkan dan nilai akumulasi penyusutan.
- 6) Masa manfaat adalah periode suatu aset tetap yang diharapkan digunakan untuk aktivitas pemerintahan dan/atau pelayanan publik atau jumlah produksi atau unit serupa diharapkan diperoleh dari aset untuk aktivitas pemerintahan dan/atau pelayanan publik.
- 7) Biaya perolehan adalah jumlah kas atau setara kas yang telah dan yang masih wajib dibayarkan atau nilai wajar imbalan lain yang telah dan yang masih wajib diberikan untuk memperoleh suatu aset pada saat perolehan atau konstruksi sampai dengan aset tersebut dalam kondisi dan tempat yang siap untuk dipergunakan.
- 8) Nilai buku adalah biaya perolehan suatu aset setelah dikurangi akumulasi penyusutan.
- 9) Nilai sisa adalah jumlah netto yang diharapkan dapat diperoleh pada akhir masa manfaat suatu aset setelah dikurangi taksiran biaya pelepasan.

4.5 Kebijakan Akuntansi Pelaporan Belanja Tak Terduga dan Sumbangan Masyarakat atau Pihak Ketiga/Sejenis Dalam Penanganan Bencana Non Alam Pandemi *Corona Virus Disease 2019*

a. Kebijakan Akuntansi Pelaporan Belanja Tidak Terduga.

Belanja Tidak Terduga diakui pada saat SP2D LS dicairkan oleh PPKD atau saat pengesahan pertanggungjawaban Belanja Tidak Terduga untuk pencairan SP2D TU. Belanja Tidak Terduga diukur sebesar nilai SP2D LS atau sebesar nilai SP2D TU dikurangi dengan nilai setoran

pengembalian yang dilakukan oleh Bendahara Pengeluaran BPBD. Pengungkapan Belanja Tidak Terduga untuk penanganan pandemi Covid-19 mengungkapkan informasi-informasi berkaitan dengan penetapan status tanggap darurat Bencana Covid-19, mekanisme kerja Gugus Tugas Penanganan Covid-19, penganggaran, penggunaan dan pelaporan Belanja Tidak Terduga.

b. Kebijakan Akuntansi Pelaporan Kas di Bendahara Pengeluaran, Output Belanja Tidak Terduga dan Beban Tidak Terduga atas Realisasi Belanja Tidak Terduga

- 1) Pengukuran Beban Tidak Terduga sebesar realisasi Belanja Tidak Terduga dikurangi dengan saldo akhir output Belanja Tidak Terduga berupa persediaan dan aset tetap/aset lainnya.
- 2) Persediaan dan aset tetap/lainnya disajikan dalam Neraca BPBD yang merupakan kompilasi dari output Belanja Tidak Terduga yang dilaksanakan oleh Sekretariat Pelaksana dan Bidang-Bidang dalam Gugus Tugas COVID-19

c. Kebijakan Akuntansi Pelaporan Sumbangan Masyarakat atau Pihak Ketiga/Sejenis Dalam Bentuk Uang untuk Penanganan Pandemi Covid-19

Pendapatan dari sumbangan masyarakat atau pihak ketiga/sejenis dalam bentuk uang dicatat sebagai Pendapatan Hibah-LRA dan Pendapatan LO. Pendapatan dan belanja daerah dari sumbangan masyarakat atau pihak/sejenis dalam bentuk uang diakui pada saat diterbitkan SP2B oleh BUD. Pendapatan Hibah-LRA disajikan dalam Laporan Realisasi Anggaran BPBD. Pendapatan sumbangan dalam bentuk uang disajikan dalam Laporan Operasional BPBD. Persediaan dan Aset Tetap/Aset Lainnya yang berasal dari Belanja yang bersumber dari sumbangan masyarakat atau pihak ketiga/sejenis disajikan dalam Neraca BPBD.

d. Kebijakan Akuntansi Pelaporan Sumbangan Masyarakat atau Pihak Ketiga/Sejenis Dalam Bentuk Barang untuk Penanganan Pandemi Covid-19

Pendapatan yang berasal dari sumbangan masyarakat atau pihak ketiga/sejenis dalam bentuk barang diakui setelah SPSB disahkan oleh BUD. Pengukuran sumbangan masyarakat atau pihak ketiga/sejenis dalam bentuk barang diukur sebesar nilai perolehan yang dimuat dalam BAST atau dokumen lain yang dipersamakan atau jika nilai perolehan tidak dapat diperoleh maka persediaan dan aset tetap dicatat berdasarkan estimasi nilai wajar saat diperoleh.

Pendapatan yang berasal dari sumbangan masyarakat atau pihak ketiga/sejenis dalam bentuk barang disajikan dalam Laporan Operasional BPBD. Saldo Persediaan dan Aset Tetap pada akhir periode pelaporan yang berasal dari penerimaan sumbangan masyarakat atau pihak ketiga/sejenis dalam bentuk barang untuk penanganan pandemi Covid-19 disajikan dalam Neraca BPBD.

BAB 4
PENJELASAN POS-POS LAPORAN KEUANGAN PEMERINTAH DAERAH

5.1 Rincian dan Penjelasan Pos-pos Laporan Realisasi Anggaran

	<u>2021</u>	<u>2020</u>
4.1.1 Pendapatan	Rp5.703.100.309.342,2	Rp5.611.510.924.299,71

Pendapatan Pemerintah Daerah Daerah Istimewa Yogyakarta Tahun Anggaran 2021 dianggarkan sebesar Rp5.674.896.535.689,00 realisasi sebesar Rp5.703.100.309.342,23 atau 100,50%. Realisasi penerimaan Pendapatan Daerah Tahun 2021 mengalami kenaikan sebesar Rp91.589.385.042,52 atau 1,63% dibandingkan dengan realisasi Tahun 2020 yaitu sebesar Rp5.611.510.924.299,71. Kenaikan realisasi tersebut karena dampak dari perekonomian yang membaik setelah terjadinya Pandemi Covid-19, terutama kenaikan realisasi pajak daerah serta Dana Transfer. Rincian anggaran dan realisasi pendapatan daerah adalah sebagai berikut:

4.1.1.1 Pendapatan Asli Daerah	Rp1.900.923.074.881,46	Rp1.876.706.829.354,71
---------------------------------------	-------------------------------	-------------------------------

Anggaran Pendapatan Asli Daerah Tahun 2021 sebesar Rp1.861.579.698.446,00 dan realisasi Pendapatan Asli Daerah yang diakui secara kas sebesar Rp1.900.923.074.881,46 atau 102,11%. Realisasi Pendapatan Asli Daerah Tahun 2021 mengalami kenaikan sebesar Rp24.216.245.526,75 atau 1,29% dibandingkan dengan realisasi penerimaan Pendapatan Asli Daerah Tahun 2020 yaitu sebesar Rp1.876.706.829.354,71 dengan rincian sebagai berikut:

5.1.1.1.1 Pajak Daerah	Rp1.688.443.843.923,00	Rp1.646.559.198.863,00
-------------------------------	-------------------------------	-------------------------------

Pendapatan Pajak Daerah Tahun Anggaran 2021 dianggarkan sebesar Rp1.668.485.236.037,00 dan realisasi sebesar Rp1.688.443.843,923,00 atau 101,20%. Realisasi Pendapatan Pajak Daerah Tahun 2021 mengalami kenaikan sebesar Rp41.884.645.060,00 atau 2,54% dibandingkan dengan realisasi penerimaan Pendapatan Pajak Daerah Tahun 2020 yaitu sebesar Rp1.646.559.198.863,00.

Rincian anggaran dan realisasi Pajak Daerah adalah sebagai berikut:

Tabel 4.1
Anggaran dan Realisasi Pajak Daerah

No	Uraian	Tahun 2021			Tahun 2020 Realisasi (Rp)
		Anggaran (Rp)	Realisasi (Rp)	% Capaian	
1	Pajak Daerah				
a	Pajak Kendaraan Bermotor (PKB)	845.334.000.000,00	874.731.430.750,00	103,48	846.892.566.900,00
b	Bea Baliknama Kendaraan Bermotor (BBNKB)	345.420.000.000,00	362.977.665.400,00	105,08	333.512.489.000,00
c	Pajak Bahan Bakar Kendaraan Bermotor (PBBKB)	223.000.000.000,00	232.244.843.244,00	104,15	225.462.302.459,00
d	Pajak Air Permukaan	1.204.000.000,00	1.301.742.775,00	108,12	1.328.837.075,00
e	Pajak rokok	253.527.236.037,00	217.188.161.754,00	85,67	239.363.003.429,00
	Jumlah	1.668.485.236.037,00	1.688.443.843.923,00	101,20	1.646.559.198.863,00

Berdasarkan data tersebut menunjukkan bahwa dari total realisasi Pendapatan Pajak Daerah telah mencapai target yaitu 101,20%, namun Pendapatan Pajak Rokok hanya terealisasi sebesar Rp217.188.161.754,00 atau 85,67%. Target Pendapatan Pajak Rokok tidak tercapai karena adanya pemotongan dari Pemerintah Pusat dari penerimaan yang seharusnya diterima oleh Pemda DIY terkait peran Pemda DIY dalam mendukung Program Jaminan Kesehatan Nasional.

5.1.1.1.2 Retribusi Daerah	Rp38.512.949.895,00	Rp36.546.077.142,71
-----------------------------------	----------------------------	----------------------------

Pendapatan Retribusi Daerah Tahun Anggaran 2021 dianggarkan sebesar Rp34.367.915.101,00 dan realisasi sebesar Rp38.512.949.895,00 atau 112,06%. Realisasi Retribusi Daerah Tahun 2021

mengalami kenaikan sebesar Rp1.966.872.752,29 atau 5,38% dibandingkan dengan realisasi Tahun 2020 sebesar Rp36.564.077.142,71. Rincian anggaran dan realisasi Retribusi Daerah adalah sebagai berikut::

Tabel 4.2
Anggaran dan Realisasi Retribusi Daerah

No	Uraian	Tahun 2021			Tahun 2020 Realisasi (Rp)
		Anggaran (Rp)	Realisasi (Rp)	% Capaian	
2	Retribusi Daerah				
a	Retribusi Jasa Umum	11.875.692.550,00	13.410.600.459,00	112,92	8.664.796.884,71
b	Retribusi Jasa Usaha	22.104.552.551,00	24.887.724.436,00	112,59	27.371.265.258,00
c	Retribusi Perijinan Tertentu	387.670.000,00	214.625.000,00	55,36	510.015.000,00
	Jumlah	34.367.915.101,00	38.512.949.895,00	112,06	36.546.077.142,71

A. Retribusi Jasa Umum

Retribusi Jasa Umum dianggarkan sebesar Rp11.875.692.550,00 dan realisasi sebesar Rp13.410.600.459,00 atau 112,92% terdiri dari Retribusi Pelayanan Kesehatan, Retribusi Pelayanan Persampahan/Kebersihan, Retribusi Pengolahan Limbah Cair, Retribusi Pelayanan Pendidikan dengan rincian sebagai berikut:

Tabel 4.3
Rincian Anggaran dan Realisasi Retribusi Jasa Umum

No	Uraian	Tahun 2021			Tahun 2020 Realisasi (Rp)
		Anggaran (Rp)	Realisasi (Rp)	% Capaian	
a	Retribusi Jasa Umum				
a	Retribusi Pelayanan Kesehatan	31.141.000,00	25.713.000,00	82,57	72.875.000,00
b	Retribusi Pelayanan Persampahan/Kebersihan	4.799.793.550,00	6.259.415.459,00	130,41	4.997.280.884,71
c	Retribusi Pengolahan Limbah Cair	835.200.000,00	866.984.000,00	103,81	839.782.000,00
d	Retribusi Pelayanan Pendidikan	6.209.558.000,00	6.258.488.000,00	100,79	2.754.859.000,00
	Jumlah	11.875.692.550,00	13.410.600.459,00	112,92	8.664.796.884,71

Penjelasan:

Retribusi Pelayanan Kesehatan dianggarkan sebesar Rp31.141.000,00 dan realisasi sebesar Rp25.713.000,00 atau 82,57% merupakan pendapatan dari pelayanan cek laboratorium untuk tenaga kerja perusahaan yang dilaksanakan pada Dinas Tenaga Kerja (Balai Keselamatan dan Kesehatan Kerja).

Retribusi Pelayanan Persampahan/Kebersihan dianggarkan sebesar Rp4.799.793.550,00 dan realisasi sebesar Rp6.259.415.459,00 atau 130,41% merupakan pendapatan pada Dinas Lingkungan Hidup dan Kehutanan. Realisasi Retribusi Pelayanan Persampahan Tahun 2021 mengalami kenaikan sebesar Rp1.262.134.574,29 atau 25,26% dibandingkan Tahun 2020 yaitu sebesar Rp4.997.280.884,71. Hal ini disebabkan karena banyaknya aktivitas di DIY yang mengakibatkan produksi sampah meningkat dan penambahan layanan yang dilakukan oleh Kabupaten Sleman dan Kabupaten Bantul.

Retribusi Pengolahan Limbah Cair dianggarkan sebesar Rp835.200.000,00 dan realisasi sebesar Rp.866.984.000,00 atau 103,81% merupakan pendapatan pada Dinas Pekerjaan Umum Energi Sumber Daya Mineral yang melebihi anggaran dikarenakan adanya penambahan pelanggan yang dikelola oleh swasta atau non pemerintah. Realisasi Retribusi Pengolahan Limbah Cair Tahun 2021 mengalami kenaikan sebesar Rp 27.202.000,00 atau 3,24% dibanding Tahun 2020 yaitu sebesar Rp839.782.000,00.

Retribusi Pelayanan Pendidikan dianggarkan sebesar Rp6.209.558.000,00 dan realisasi sebesar Rp6.258.488.000,00 atau 100,79%. Retribusi Pelayanan Pendidikan berasal dari Badan Pendidikan dan Pelatihan, Badan Kepegawaian Daerah, dan Dinas Tenaga Kerja dan Transmigrasi. Realisasi Retribusi Pelayanan Pendidikan Tahun 2021 mengalami kenaikan sebesar Rp3.503.629.000,00 atau 127,18% dibandingkan Tahun 2020 yaitu sebesar Rp2.754.859.000,00. Kenaikan ini disebabkan realisasi Retribusi Pelayanan Pendidikan pada Badan Diklat berupa kemitraan pelaksanaan pelatihan dasar sebanyak 15 (Lima Belas) angkatan yang berasal dari Kabupaten Sleman, 4 (Empat) Angkatan dari Kabupaten Bantul, selain itu terdapat kemitraan diklat bendahara sebanyak 1 (Satu) Angkatan berasal dari Kabupaten Sleman dan 4 (Empat) angkatan dari Kabupaten Bantul, sehingga realisasi pendapatan

dari retribusi pelayanan pendidikan tahun 2021 mengalami kenaikan sebesar Rp3.538.559.000,00 dibandingkan dengan realisasi Tahun 2020.

B. Retribusi Jasa Usaha

Retribusi Jasa Usaha dianggarkan sebesar Rp22.104.552.551,00 dan realisasi sebesar Rp24.887.724.436,00 atau 112,59% terdiri dari Retribusi Pemakaian Kekayaan Daerah, Retribusi Terminal, Retribusi Tempat Khusus Parkir, Retribusi Tempat Penginapan/Pesanggrahan/Villa, Retribusi Pelayanan Kepelabuhanan, Retribusi Tempat Rekreasi dan Olah Raga, serta Retribusi Penjualan Produksi Usaha Daerah dengan rincian sebagai berikut:

Tabel 4.4
Rincian Anggaran dan Realisasi Retribusi Jasa Usaha

No	Uraian	Tahun 2021			Tahun 2020 Realisasi (Rp)
		Anggaran (Rp)	Realisasi (Rp)	% Capaian	
b	Retribusi Jasa Usaha				
a	Retribusi Pemakaian Kekayaan Daerah	4.406.119.001,00	5.746.160.687,00	130,41	5.447.360.848,00
b	Retribusi Terminal	366.514.000,00	670.109.000,00	182,83	445.917.000,00
c	Retribusi Tempat Khusus Parkir	437.876.000,00	681.189.000,00	155,57	372.127.000,00
d	Retribusi Tempat Penginapan/Pesanggrahan/Vila	227.210.000,00	340.880.000,00	150,03	191.675.000,00
e	Retribusi Pelayanan Kepelabuhanan	93.290.000,00	98.709.200,00	105,81	81.191.500,00
f	Retribusi Tempat Rekreasi dan Olah Raga	34.340.500,00	74.130.500,00	215,87	100.645.500,00
d	Retribusi Penjualan Produksi Usaha Daerah	16.539.203.050,00	17.276.546.049,00	104,46	20.732.348.410,00
	Jumlah	22.104.552.551,00	24.887.724.436,00	112,59	27.371.265.258,00

Retribusi Pemakaian Kekayaan Daerah dianggarkan sebesar Rp4.406.119.001,00 dan realisasi sebesar Rp5.746.160.687,00 atau 130,41%. Realisasi Retribusi Pemakaian Kekayaan Daerah Tahun 2021 mengalami kenaikan sebesar Rp298.799.839,00 atau 5,48% dibandingkan Tahun 2020 yaitu sebesar Rp5.447.360.848,00. Rincian realisasi Retribusi Pemakaian Kekayaan Daerah sebesar Rp5.746.160.687,00 berada pada beberapa OPD sebagai berikut:

- 1) Dinas Pendidikan, Pemuda dan Olahraga sebesar Rp857.752.183,00 atau 161,89% dari anggaran sebesar Rp529.850.000,00;
- 2) Dinas Pekerjaan Umum, Perumahan dan Energi Sumber Daya Mineral sebesar Rp437.576.500,00 atau 138,91% dari anggaran sebesar Rp315.014.500,00;
- 3) Dinas Sosial sebesar Rp388.200.000,00 atau 100% dari anggaran sebesar Rp388.200.000,00;
- 4) Dinas Tenaga Kerja dan Transmigrasi sebesar Rp1.750.283.555,00 atau 139,17% dari anggaran sebesar Rp1.257.660.000,00;
- 5) Dinas Lingkungan Hidup dan Kehutanan sebesar Rp237.561.500,00 atau 107,90% dari anggaran sebesar Rp220.177.000,00;
- 6) Dinas Perhubungan sebesar Rp81.136.800,00 atau 95,55% dari anggaran sebesar Rp84.916.800,00;
- 7) Dinas Komunikasi dan Informatika sebesar Rp1.800.000,00 atau 100% dari anggaran sebesar Rp1.800.000,00;
- 8) Dinas Koperasi dan Usaha Kecil Menengah sebesar Rp4.200.000,00 atau 100% dari anggaran sebesar Rp4.200.000,00;
- 9) Dinas Kebudayaan sebesar Rp180.000.000,00 atau 123,29% dari anggaran sebesar Rp146.000.000,00;
- 10) Dinas Perpustakaan dan Arsip Daerah sebesar Rp128.930.600,00 atau 93,70% dari anggaran sebesar Rp137.600.000,00;
- 11) Dinas Kelautan dan Perikanan sebesar Rp30.400.000,00 atau 93,74% dari anggaran sebesar Rp32.430.000,00;
- 12) Sekretariat Daerah (Biro Umum) sebesar Rp42.000.000,00 atau 100,72% dari anggaran sebesar Rp41.700.000,00;
- 13) Dinas Pertanian dan Ketahanan Pangan sebesar Rp312.079.468,00 atau 140,21% dari anggaran sebesar Rp222.579.926,00;

- 14) Dinas Perindustrian dan Perdagangan sebesar Rp158.535.966,00 atau 107,70% dari anggaran sebesar Rp147.200.000,00;
- 15) Badan Penghubung Daerah sebesar Rp49.000.000,00 atau 73,24% dari anggaran sebesar Rp66.900.000,00.
- 16) Badan Pengelola Keuangan dan Aset sebesar Rp1.020.834.115,00 atau 126,80% dari anggaran sebesar Rp805.090.775,00;
- 17) Badan Kepegawaian Daerah sebesar Rp4.650.000,00 atau 96,88% dari anggaran sebesar Rp4.800.000,00;
- 18) Badan Pendidikan dan Pelatihan sebesar Rp62.220.000,00. Realisasi tersebut tidak di targetkan sebelumnya, namun di tengah perjalanan pada triwulan IV terdapat penerimaan dari sewa ruang kelas, ruang Menza, dan ruang asrama.

Retribusi Terminal dianggarkan sebesar Rp366.514.000,00 dan realisasi sebesar Rp670.109.000,00 atau 182,83%. Realisasi Retribusi Terminal Tahun 2021 mengalami kenaikan sebesar Rp224.192.000,00 atau 50,27% dibandingkan Tahun 2020 sebesar Rp445.917.000,00 yang di karenakan adanya pelonggaran melakukan perjalanan pasca pandemi Covid-19. Retribusi Terminal merupakan penerimaan dari pengelolaan terminal Jombor dan terminal Wates pada Dinas Perhubungan (Balai Pengelolaan Terminal dan Perpustakaan).

Retribusi Tempat Khusus Parkir dipungut atas setiap pelayanan tempat khusus parkir yang disediakan, dimiliki, dan/atau dikelola oleh Pemerintah Daerah Daerah Istimewa Yogyakarta. Retribusi Tempat Khusus Parkir dianggarkan sebesar Rp437.876.000,00 dan realisasi sebesar Rp681.189.000,00 atau 155,57%. Realisasi Retribusi Tempat Khusus Parkir Tahun 2021 mengalami kenaikan sebesar Rp309.062.000,00 atau 83,05% dibandingkan Tahun 2020 yaitu sebesar Rp372.127.000,00. Pemungutan Retribusi Tempat Khusus Parkir dilaksanakan oleh Dinas Perhubungan Perhubungan (Balai Pengelolaan Terminal dan Perpustakaan).

Retribusi Tempat Penginapan/Pesanggrahan/Villa dianggarkan sebesar Rp227.210.00,00 dan realisasi sebesar Rp340.880.000,00 atau 150,03%. Realisasi Retribusi Tempat Penginapan/Pesanggrahan/Villa Tahun 2021 mengalami kenaikan sebesar Rp149.205.000,00 atau 77,84% dibandingkan Tahun 2020 yaitu sebesar Rp191.675.000,00. Pemungutan Retribusi Tempat Penginapan/Pesanggrahan/Villa sebesar Rp340.880.000,00 dilaksanakan oleh beberapa OPD sebagai berikut:

- 1) Dinas Pendidikan, Pemuda dan Olahraga sebesar Rp12.375.000,00 atau 129,11% dari anggaran sebesar Rp9.585.000,00;
- 2) Dinas Pekerjaan Umum, Perumahan dan Energi Sumber Daya Mineral sebesar Rp22.940.000,00 atau 276,39% dari anggaran sebesar Rp8.300.000,00;
- 3) Dinas Tenaga Kerja dan Transmigrasi sebesar Rp4.950.000,00 atau 145,37% dari anggaran sebesar Rp3.405.000,00;
- 4) Dinas Lingkungan Hidup dan Kehutanan sebesar Rp6.900.000,00 atau 383,33% dari anggaran sebesar Rp1.800.000,00;
- 5) Badan Penghubung Daerah sebesar Rp293.715.000,00 atau 143,89% dari anggaran sebesar Rp204.120.000,00.

Retribusi Pelayanan Kepelabuhan dianggarkan sebesar Rp93.290.000,00 dan realisasi sebesar Rp98.709.200,00 atau 105,81% merupakan Pendapatan Retribusi Pelayanan Kepelabuhan pada Dinas Kelautan dan Perikanan (Pelabuhan Perikanan Pantai). Realisasi Retribusi Pelayanan Kepelabuhan Tahun 2021 mengalami kenaikan sebesar Rp17.517.700,00 atau 21,58% dibandingkan Tahun 2020 yaitu sebesar Rp81.191.500,00.

Retribusi Tempat Rekreasi dan Olahraga dianggarkan sebesar Rp34.340.500,00 dan realisasi sebesar Rp74.130.500,00 atau 215,87%. Realisasi Retribusi Tempat Rekreasi dan Olahraga Tahun 2021 mengalami penurunan sebesar Rp26.515.000,00 atau 26,34% dibandingkan Tahun 2020 yaitu sebesar Rp100.645.500,00. Rincian realisasi Retribusi Tempat Rekreasi dan Olahraga dilakukan oleh:

- 1) Dinas Lingkungan Hidup dan Kehutanan sebesar Rp13.097.000,00 atau 130,24% dari anggaran sebesar Rp10.048.000,00;
- 2) Dinas Kebudayaan (Museum Negeri Sonobudoyo) sebesar Rp61.033.500,00 atau 251,19% dari anggaran sebesar Rp24.292.500,00.

Retribusi Penjualan Produksi Usaha Daerah dianggarkan sebesar Rp16.539.203.050,00 dan realisasi sebesar Rp17.276.546.049,00 atau 104,46% terdiri dari:

- 1) Dinas Pekerjaan Umum, Perumahan dan Energi Sumber Daya Mineral sebesar Rp.1.353.416.850,00 atau 100% dari anggaran sebesar Rp1.353.416.850,00;
- 2) Dinas Lingkungan Hidup dan Kehutanan sebesar Rp12.578.819.349,00 atau 101,69% dari anggaran sebesar Rp12.369.477.100,00;
- 3) Dinas Perikanan dan Kelautan sebesar Rp1.481.993.000,00 atau 100,26% dari anggaran sebesar Rp1.478.199.100,00;
- 4) Dinas Pertanian dan Ketahanan Pangan sebesar Rp1.830.416.850,00 atau 139,93% dari anggaran sebesar Rp1.308.110.000,00;
- 5) Dinas Perindustrian dan Perdagangan sebesar Rp31.900.000,00 atau 106,33% dari anggaran sebesar Rp30.000.000,00.

C. Retribusi Perijinan Tertentu

Retribusi Perijinan Tertentu dianggarkan sebesar Rp387.670.000,00 dan realisasi sebesar Rp214.625.000,00 atau 55,36% terdiri dari Retribusi Izin Trayek, Izin Usaha Perikanan dan Perpanjangan Ijin Memperkerjakan Tenaga Asing (IMTA) dengan rincian sebagai berikut:

Tabel 4.5
Rincian Anggaran dan Realisasi Retribusi Perijinan Tertentu

No	Uraian	Tahun 2021			Tahun 2020
		Anggaran (Rp)	Realisasi (Rp)	% Capaian	Realisasi (Rp)
c	Retribusi Perijinan Tertentu				
a	Retribusi Ijin Trayek	49.920.000,00	27.260.000,00	54,61	77.580.000,00
b	Retribusi Ijin Usaha Perikanan	1.750.000,00	525.000,00	30,00	825.000,00
c	Retribusi Perpanjangan IMTA	336.000.000,00	186.840.000,00	55,61	431.610.000,00
	Jumlah	387.670.000,00	214.625.000,00	55,36	510.015.000,00

Rincian penerimaan Retribusi Perijinan Tertentu lebih lanjut dijelaskan sebagai berikut:

- 1) Retribusi Izin Trayek dianggarkan sebesar Rp49.920.000,00 dan realisasi sebesar Rp27.260.000,00 atau 54,61%. Hal dikarenakan dampak Covid-19 sehingga tidak banyak yang mengajukan izin trayek baru maupun perpanjangan termasuk angkutan sewa khusus. Realisasi Pendapatan Retribusi Izin Trayek Tahun 2021 mengalami penurunan sebesar Rp50.320.000,00 atau sebesar 64,86% dibanding tahun 2020 sebesar Rp77.580.000,00.
- 2) Retribusi Izin Usaha Perikanan dianggarkan sebesar Rp1.750.000,00 dan realisasi sebesar Rp525.000,00 atau sebesar 30%. Hal ini dikarenakan mobilitas yang di batasi akibat dampak Covid-19 yang mengakibatkan penggunaan izin dibidang/kegiatan usaha penangkapan ikan masih rendah (pengadaan kapal baru maupun perpanjangannya).
- 3) Retribusi Perpanjangan IMTA dianggarkan sebesar Rp336.000.000,00 dan realisasi sebesar Rp186.840.000,00 atau 55,61%. Realisasi penerimaan Retribusi Perpanjangan IMTA Tahun 2021 sebesar Rp186.840.000,00 mengalami penurunan sebesar Rp244.770.000,00 atau 56,71% dibandingkan dengan realisasi penerimaan Tahun 2020 yaitu sebesar Rp431.610.000,00. Realisasi Tahun 2021 tidak mencapai target karena terbitnya UU No. 11 Tahun 2020 tentang Cipta Kerja dan Peraturan Pemerintah No. 34 Tahun 2021 maka Perpres No. 20 Tahun 2018 tidak berlaku. Sebagai tindak lanjutnya terbit SE Menteri Ketenagakerjaan No. M/8/HK.04/VI/2021 sehingga harus segera dilakukan perubahan/peninjauan terhadap materi, muatan dan ketentuan yang ada dalam Perda No. 3 Tahun 2014 tentang Retribusi Perizinan Tertentu. Dikarenakan Perda masih dalam proses perubahan maka untuk sementara Pemda DIY tidak dapat memungut retribusi IMTA dan dimulai tanggal 27 Oktober 2021 rekening pembayaran di aplikasi TKA sudah dialihkan ke rekening pusat.

5.1.1.1.3 Hasil Pengelolaan

Rp96.338.516.913,54

Rp101.460.382.151,46

Kekayaan Daerah Yang Dipisahkan

Pendapatan Hasil Pengelolaan Kekayaan Daerah Yang Dipisahkan pada Tahun Anggaran 2021 dianggarkan sebesar Rp93.923.341.444,00 dan realisasi sebesar Rp96.338.516.913,54 atau 102,57% meliputi Bagian Laba yang dibagikan kepada Pemerintah Daerah (Deviden) Atas Penyertaan Modal Pada BUMN, Bagian Laba yang dibagikan kepada Pemerintah Daerah (Deviden) Atas Penyertaan Modal Pada BUMD, dan Bagian Laba yang dibagikan kepada Pemerintah Daerah (Deviden) atas

Penyertaan Modal Pada Perusahaan Milik Swasta. Realisasi penerimaan Hasil Pengelolaan Kekayaan Daerah yang Dipisahkan Tahun 2021 mengalami penurunan sebesar Rp5.121.865.237,92 atau 5,04% dari realisasi penerimaan Hasil Pengelolaan Kekayaan Daerah yang Dipisahkan Tahun 2020 yaitu sebesar Rp101.460.382.151,46. Adapun rincian anggaran dan realisasi Pendapatan Hasil Pengelolaan Kekayaan Daerah Yang Dipisahkan adalah sebagai berikut:

Tabel 4.6
Anggaran dan Realisasi Hasil Pengelolaan Kekayaan Daerah Yang Dipisahkan

No	Uraian	Tahun 2021			Tahun 2020 Realisasi (Rp)
		Anggaran (Rp)	Realisasi (Rp)	% Capaian	
d	Hasil Pengelolaan Kekayaan Daerah yang dipisahkan				
a	Bagian Laba yang Dibagikan kepada Pemerintah Daerah (Dividen) atas Penyertaan Modal pada BUMN	110.733.653,00	110.733.653,00	100,00	99.318.011,00
b	Bagian Laba yang Dibagikan kepada Pemerintah Daerah (Dividen) atas Penyertaan Modal pada BUMD	89.837.573.863,00	89.837.573.863,22	100,00	95.336.062.572,26
c	Bagian Laba yang dibagikan kepada Pemerintah Daerah (Dividen) atas Penyertaan Modal pada Perusahaan Milik Swasta	3.975.033.928,00	6.390.209.397,32	160,76	6.025.001.568,20
	Jumlah	93.923.341.444,00	96.338.516.913,54	102,57	101.460.382.151,46

Bagian Laba yang dibagikan kepada Pemerintah Daerah (Deviden) atas Penyertaan Modal pada BUMN Tahun Anggaran 2021 dianggarkan sebesar Rp110.733.653,00 dan realisasi sebesar 100% merupakan Bagian Laba atas Penyertaan Modal pada PT. Asuransi Bangun Askrida (PT. ABA).

Bagian Laba yang dibagikan kepada Pemerintah Daerah (Deviden) atas Penyertaan Modal pada BUMD Tahun Anggaran 2021 dianggarkan sebesar Rp89.837.573.863,00 dan realisasi sebesar Rp89.837.573.863,22 atau 100,00%. Bagian Laba yang dibagikan kepada Pemerintah Daerah (Deviden) atas Penyertaan Modal pada BUMD terdiri dari 2 (dua) bagian, yaitu:

- 1) Bagian Laba yang dibagikan kepada Pemerintah Daerah (Deviden) atas Penyertaan Modal pada BUMD (lembaga Keuangan) yang berasal dari PT. Bank BPD DIY dianggarkan sebesar Rp84.955.839.874,00 dan terealisasi sebesar Rp84.955.839.874,00 atau 100,00%.
- 2) Bagian Laba yang dibagikan kepada Pemerintah Daerah (Deviden) atas Penyertaan Modal pada BUMD (Aneka Usaha) meliputi PT. Anindya Mitra Internasional dan PT. Tarumartani dianggarkan sebesar Rp4.881.733.989,00 dan terealisasi sebesar Rp4.881.733.989,00 atau 100%, dengan rincian sebagai berikut:

Tabel 4.7
Rincian Bagian Laba atas Penyertaan Modal pada BUMD

No	Uraian	Tahun 2021			Tahun 2020 Realisasi (Rp)
		Anggaran (Rp)	Realisasi (Rp)	% Capaian	
a	Bagian Laba yang Dibagikan kepada Pemerintah Daerah (Dividen) atas Penyertaan Modal pada PT Bank BPD DIY	84.955.839.874,00	84.955.839.874,00	100,00	94.001.713.614,26
b	(Dividen) atas Penyertaan Modal pada PT AMI	1.044.171.700,00	1.044.171.700,00	100,00	1.185.651.326,00
c	Bagian Laba yang dibagikan kepada Pemerintah Daerah (Dividen) atas Penyertaan Modal pada PT Tarumartani	3.837.562.289,00	3.837.562.289,00	100,00	148.697.632,00
	Jumlah	89.837.573.863,00	89.837.573.863,00	100,00	95.336.062.572,26

Realisasi Bagian Laba yang dibagikan kepada Pemerintah Daerah (Deviden) atas Penyertaan Modal pada BUMD Tahun Anggaran 2021 mengalami penurunan sebesar Rp5.498.488.709,26 atau 5,77% dibandingkan dengan realisasi Tahun 2020 yaitu sebesar Rp95.336.062.572,26. Bagian Laba yang dibagikan kepada Pemerintah Daerah (Deviden) atas Penyertaan Modal pada perusahaan milik swasta melalui Badan Usaha Kredit Pedesaan (BUKP) dianggarkan sebesar Rp3.975.033.928,00 dan terealisasi sebesar Rp6.390.209.397,32 atau 160,76% merupakan Bagian Laba atas Penyertaan Modal pada 75 BUKP yang ada di setiap kecamatan. Bagian Laba yang dibagikan kepada Pemerintah Daerah (Deviden) atas Penyertaan Modal pada Perusahaan milik swasta melalui Badan Usaha Kredit

Pedesaan (BUKP) sebesar Rp6.390.209.397,32 mengalami kenaikan sebesar Rp365.207.829,12 atau 6,06% dibandingkan dengan realisasi Tahun 2020 yaitu sebesar Rp6.025.001.568,20.

5.1.1.1.4 Lain-lain Pendapatan Asli Daerah Yang Sah **Rp77.627.764.149,92** **Rp92.141.171.197,54**

Lain-lain PAD Yang Sah Tahun Anggaran 2021 dianggarkan sebesar Rp64.803.205.864,00 dan realisasi sebesar Rp77.627.764.149,92 atau 119,79%. Realisasi Lain-lain Pendapatan Asli Daerah Yang Sah Tahun 2021 mengalami penurunan sebesar Rp14.513.407.047,62 atau 15,75% dibandingkan realisasi Lain-lain Pendapatan Asli Daerah yang Sah Tahun 2020 sebesar Rp92.141.171.197,54. Hal ini dikarenakan pada tahun 2021 Pemda DIY masih menerapkan kebijakan penghapusan sanksi administratif pajak kendaraan bermotor dan bea balik nama kendaraan bermotor, sehingga tidak ada realisasi dari pendapatan denda pajak daerah.

Adapun rincian anggaran dan realisasi Lain-lain PAD Yang Sah Tahun 2021 adalah sebagai berikut:

Tabel 4.8
Anggaran dan Realisasi Lain-lain Pendapatan Asli Daerah Yang Sah

No	Uraian	Tahun 2021			Tahun 2020
		Anggaran (Rp)	Realisasi (Rp)	% Capaian	Realisasi (Rp)
4	Lain-lain Pendapatan Asli Daerah Yang Sah				
a	Hasil Penjualan BMD yang tidak dipisahkan	575.959.999,00	1.399.579.436,00	243,00	1.018.834.156,00
b	Hasil Pemanfaatan BMD yang Tidak Dipisahkan	5.588.814.600,00	6.585.610.680,00	117,84	3.732.011.592,00
c	Jasa Giro	18.000.000.000,00	20.126.803.195,96	111,82	21.541.249.683,40
d	Hasil Pengelolaan Dana Bergulir	334.168.183,00	590.688.235,01	176,76	672.137.676,86
e	Pendapatan Bunga	2.500.000.000,00	3.214.611.877,48	128,58	4.301.268.283,62
f	Penerimaan atas Tuntutan Ganti Kerugian Keuangan Daerah	-	3.500.000,00	-	10.475.000,00
g	Pendapatan Denda atas Keterlambatan Pelaksanaan Pekerjaan	-	760.577.134,00	-	452.947.912,00
h	Pendapatan Denda Pajak Daerah				15.922.682.700,00
i	Pendapatan Denda Retribusi Daerah	86.674.000,00	86.793.688,00	100,14	45.014.130,00
j	Pendapatan Hasil Eksekusi atas Jaminan	-	103.297.987,00	-	68.000.000,00
k	Pendapatan dari Pengembalian	2.373.895.882,00	3.321.753.943,25	139,93	4.754.393.256,66
l	Pendapatan BLUD	35.299.949.200,00	41.384.343.973,22	117,24	38.945.105.715,00
m	Pendapatan Denda atas Pelanggaran Peraturan Daerah	43.744.000,00	50.204.000,00	114,77	677.051.092,00
	Jumlah	64.803.205.864,00	77.627.764.149,92	119,79	92.141.171.197,54

A. Hasil Penjualan BMD yang tidak dipisahkan

Hasil Penjualan BMD Yang Tidak Dipisahkan dianggarkan sebesar Rp575.959.999,00 dan realisasi sebesar Rp1.399.579.436,00 atau 243% dengan rincian sebagai berikut:

Tabel 4.9
Rincian Anggaran dan Realisasi Hasil Penjualan BMD yang Tidak Dipisahkan

No	Uraian	Tahun 2021			Tahun 2020
		Anggaran (Rp)	Realisasi (Rp)	% Capaian	Realisasi (Rp)
a	Hasil Penjualan Peralatan dan Mesin	136.200.000,00	136.200.000,00	100,00	525.929.467,00
b	Hasil Penjualan Gedung dan Bangunan	249.134.999,00	330.534.999,00	132,67	61.302.989,00
c	Hasil Penjualan Aset Tetap Lainnya	112.725.000,00	154.940.400,00	137,45	419.815.700,00
d	Hasil Penjualan Aset Lainnya	77.900.000,00	777.904.037,00	998,59	11.786.000,00
	Jumlah	575.959.999,00	1.399.579.436,00	243,00	1.018.834.156,00

Penjelasan:

- a. Realisasi Tahun 2020 semula sebesar Rp1.007.048.156,00 menjadi Rp 1.018.834.156,00, disebabkan karena hasil mapping sesuai dengan Keputusan Menteri Dalam Negeri Nomor 050-3708 Tahun 2020 tentang Hasil Verifikasi dan Validasi Pemutakhiran Klasifikasi, Kodefikasi dan Nomenklatur Perencanaan Pembangunan dan Keuangan Daerah. Penyesuaian tambah berasal dari pencatatan tahun 2020 pada hasil penjualan aset lainnya Rp8.941.000,00, dan Lain-lain PAD Yang Sah lainnya sebesar Rp2.845.000,00.

- b. Hasil Penjualan Peralatan dan Mesin dianggarkan sebesar Rp136.200.000,00 dan realisasi sebesar Rp136.200.000,00 atau 100,00% dari target, merupakan hasil penjualan peralatan dan mesin semua SKPD yang tidak terpakai lagi karena dalam kondisi rusak berat atau usang. Lelang tersebut dilakukan oleh BPKA.
- c. Hasil Penjualan Gedung dan Bangunan dianggarkan sebesar Rp294.134.999,00 dan realisasi sebesar Rp330.534.999,00 atau 132,67% merupakan hasil lelang bekas bongkaran bangunan semua SKPD yang tidak terpakai lagi karena dalam kondisi rusak berat. Lelang tersebut dilakukan oleh BPKA.
- d. Hasil Penjualan Aset Tetap Lainnya dianggarkan sebesar Rp112.725.000,00 dan terealisasi sebesar Rp154.940.400,00 atau 137,45% merupakan hasil lelang penjualan hewan dan tanaman pada Dinas Pertanian dan Ketahanan Pangan.
- e. Hasil Penjualan Aset Lainnya dianggarkan sebesar Rp77.900.000,00 dan terealisasi sebesar Rp 777.904.037,00 merupakan hasil penjualan kendaraan dinas roda 2 dan roda 4 yang dilakukan proses pelelangan oleh BPKA, Penjualan tiket pertunjukan kesenian oleh Dinas Kebudayaan, penjualan barang yang tidak dipakai oleh Dinas Perhubungan dan pembuatan surat keterangan asal ikan oleh Dinas Kelautan dan Perikanan.

B. Hasil dari Pemanfaatan BMD yang Tidak Dipisahkan

Hasil dari Pemanfaatan BMD yang Tidak Dipisahkan Tahun 2021 dianggarkan sebesar Rp5.588.814.600,00 dan realisasi sebesar Rp6.585.610.680,00 atau 117,84%. Pemanfaatan kekayaan daerah tersebut dalam bentuk sewa dengan rincian:

Tabel 4.10
Rincian Anggaran dan Realisasi Hasil Pemanfaatan BMD yang Tidak Dipisahkan

No	Uraian	Tahun 2021			Tahun 2020
		Anggaran (Rp)	Realisasi (Rp)	% Capaian	Realisasi (Rp)
a	Hasil Sewa BMD	3.787.720.000,00	4.283.551.729,00	113,09	2.457.529.473,00
b	Hasil Kerjasama Pemanfaatan BMD	968.094.600,00	1.468.658.951,00	151,71	441.482.119,00
c	Hasil dari Bangun Guna Serah	833.000.000,00	833.400.000,00	100,05	833.000.000,00
Jumlah		5.588.814.600,00	6.585.610.680,00	117,84	3.732.011.592,00

Penjelasan:

Realisasi Tahun 2020 semula sebesar Rp0,00 menjadi Rp3.732.011.592,00, disebabkan karena hasil mapping sesuai dengan Keputusan Menteri Dalam Negeri Nomor 050-3708 Tahun 2020 tentang Hasil Verifikasi dan Validasi Pemutakhiran Klasifikasi, Kodefikasi dan Nomenklatur Perencanaan Pembangunan dan Keuangan Daerah. Penyesuaian tambah berasal dari pencatatan tahun 2020 pada hasil pemanfaatan kekayaan daerah sebesar Rp3.138.662.119,00, dan Lain-lain PAD Yang Sah lainnya sebesar Rp593.349.473,00.

C. Pendapatan Jasa Giro

Pendapatan dari Jasa Giro dianggarkan sebesar Rp18.000.000.000,00 dan realisasinya sebesar Rp20.126.803.195,96 atau 111,82% meliputi penerimaan jasa giro Rekening Kas Daerah pada Bank BPD DIY sebesar Rp19.213.205.408,00, jasa giro Rekening Bendahara Pengeluaran OPD yang sudah dilimpahkan ke Rekening Kas Daerah sebesar Rp902.945.333,00, dan jasa giro pada rekening dana BOS sebesar Rp 10.652.454,96.

D. Hasil Pengelolaan Dana Bergulir

Hasil Pengelolaan Dana Bergulir dianggarkan sebesar Rp334.168.183 dan realisasinya sebesar Rp590.688.235,01. Realisasi Tahun 2020 semula sebesar Rp0,00 menjadi Rp552.551.676,00, disebabkan karena hasil mapping sesuai dengan Keputusan Menteri Dalam Negeri Nomor 050-3708 Tahun 2020 tentang Hasil Verifikasi dan Validasi Pemutakhiran Klasifikasi, Kodefikasi dan Nomenklatur Perencanaan Pembangunan dan Keuangan Daerah. Penyesuaian tambah berasal dari pencatatan tahun 2020 pada Lain-lain PAD Yang Sah Lainnya sebesar Rp552.551.676,86.

E. Pendapatan Bunga

Pendapatan Bunga Deposito dianggarkan sebesar Rp2.500.000.000,00 realisasi sebesar Rp3.214.611.877,48 atau 128,58% adalah merupakan pendapatan bunga atas penempatan uang pemerintah daerah di PT Bank BPD DIY.

F. Penerimaan atas Tuntutan Ganti Kerugian Keuangan Daerah

Tuntutan Ganti Kerugian Keuangan Daerah Tahun 2021 terdapat realisasi sebesar Rp3.500.000,00 merupakan penerimaan Tuntutan Ganti Rugi Daerah yang telah ditetapkan dengan Surat Ketetapan Tanggung Jawab Mutlak atau Surat Pembebanan kepada Pengawai Negeri Sipil atas kelalaian yang dilakukan.

G. Pendapatan Denda atas Keterlambatan Pelaksanaan Pekerjaan

Pendapatan Denda atas keterlambatan pelaksanaan pekerjaan direalisasikan sebesar Rp760.577.134,00. Pendapatan Denda atas Keterlambatan Pelaksanaan Pekerjaan direalisasikan pada BPKA dan merupakan penerimaan dari keterlambatan pelaksanaan pekerjaan pada semua OPD baik berupa pekerjaan fisik maupun non fisik.

H. Pendapatan Denda Retribusi Daerah

Pendapatan Denda Retribusi Tahun 2021 dianggarkan sebesar Rp86.674.000,00 dan realisasi sebesar Rp86.793.688,00 atau 100,14%. Realisasi tahun 2020 semula Rp5.355.130,00 menjadi sebesar Rp45.014.130,00 disebabkan karena hasil mapping sesuai dengan Keputusan Menteri Dalam Negeri Nomor 050-3708 Tahun 2020 tentang Hasil Verifikasi dan Validasi Pemutakhiran Klasifikasi, Kodefikasi dan Nomenklatur Perencanaan Pem bangunan dan Keuangan Daerah. Penyesuaian tambah berasal dari pencatatan realisasi Lain-lain PAD Yang Sah sebesar Rp32.459.000,00, dan Hasil Pemanfaatan Kekayaan Daerah sebesar Rp7.200.000,00. Pendapatan Denda Retribusi direalisasikan pada DPUP-ESDM, DPAD, dan BPKA. Pendapatan Denda Retribusi berupa Denda Retrebusi Jasa Usaha Tahun 2021 mengalami kenaikan sebesar Rp41.779.558,00 atau 92,81% dibandingkan dengan realisasi Tahun 2020 yaitu sebesar Rp45.014.130,00.

I. Pendapatan Hasil Eksekusi Atas Jaminan

Pendapatan hasil eksekusi atas jaminan direalisasikan sebesar Rp103.297.987,00. Pendapatan hasil eksekusi atas jaminan direalisasikan pada BPKA dan merupakan penerimaan dari jaminan atas pelaksanaan pekerjaan pada semua OPD baik fisik maupun non fisik.

J. Pendapatan dari Pengembalian

Pendapatan dari Pengembalian merupakan penerimaan pengembalian belanja periode tahun anggaran sebelumnya sesuai dengan Peraturan Gubernur Daerah Istimewa Yogyakarta Nomor 33 Tahun 2021 Tentang Perubahan Atas Peraturan Gubernur Nomor 113 Tahun 2020 tentang Sistem dan Prosedur Pengelolaan Keuangan Daerah Daerah Istimewa Yogyakarta penerimaan tersebut dicatat sebagai penerimaan pendapatan.

Pendapatan dari Pengembalian dianggarkan sebesar Rp2.373.895.882,00 dan direalisasikan sebesar Rp3.321.753.943,25 atau 139,93%. Realisasi tahun 2020 semula Rp552.597.840,00 menjadi sebesar Rp4.754.393.256,66 disebabkan karena hasil mapping sesuai dengan Keputusan Menteri Dalam Negeri Nomor 050-3708 Tahun 2020 tentang Hasil Verifikasi dan Validasi Pemutakhiran Klasifikasi, Kodefikasi dan Nomenklatur Perencanaan Pembangunan dan Keuangan Daerah. Penyesuaian tambah berasal dari pencatatan realisasi Lain-lain PAD Yang Sah sebesar Rp4.201.795.416,66.

Pendapatan dari Pengembalian meliputi:

- 1) Pengembalian Kelebihan Pembayaran Gaji Dan Tunjangan sebesar Rp3.292.903.943,25, dengan rincian sebagai berikut:

Tabel 4.11
Rincian Realisasi Pengembalian Gaji dan Tunjangan

No	Uraian	Realisasi Tahun 2021 (Rp)
a	Hasil Temuan Inspektorat	753.772.194,50
b	Hasil Temuan BPK	2.122.289.811,00
c	Lain-lain	229.498.613,75
e	Pengembalian Gaji dan Tunjangan	187.343.324,00
Jumlah		3.292.903.943,25

2) Pengembalian Kelebihan Pembayaran Perjalanan Dinas Dalam Negeri sebesar Rp28.850.000,00.

K. Pendapatan BLUD

Pendapatan BLUD dianggarkan sebesar Rp35.299.949.200,00 dan realisasi sebesar Rp41.384.343.973,00 atau 117,24%. Pendapatan dari Pengelolaan BLUD Tahun 2021 mengalami kenaikan sebesar Rp2.439.238.258,22 atau 6,26% dibandingkan dengan realisasi Pendapatan Pengelolaan BLUD Tahun 2020 yaitu sebesar 38.945.105.715,00. Adapun penerimaan Pendapatan dari Pengelolaan BLUD Tahun 2021 adalah sebagai berikut:

Tabel 4.12
Rincian Anggaran dan Realisasi Pendapatan dari Pengelolaan BLUD

No	Uraian	Tahun 2021		
		Anggaran (Rp)	Realisasi (Rp)	% Capaian
1	Balai Latihan Pendidikan Tehnik	1.860.000.000,00	1.520.463.776,00	81,75
2	Jaminan Penyelenggaraan Jaminan Sosial	45.000.000,00	73.627.830,00	163,62
3	Balai Pelatihan Kesehatan	1.566.250.000,00	1.984.688.386,00	126,72
4	RS Jiwa Grhasia	18.076.760.000,00	21.097.212.549,22	116,71
5	RS Paru Respira	8.200.000.000,00	10.079.115.317,00	122,92
6	Balai Laboratorium Kesehatan	4.642.295.200,00	5.502.952.660,00	118,54
7	SMKN 6 Yogyakarta	582.444.000,00	771.523.291,00	132,46
8	SMKN 1 Sewon Bantul	302.200.000,00	328.254.612,00	108,62
9	SMKN 3 Wonosari	25.000.000,00	26.505.552,00	106,02
Jumlah		35.299.949.200,00	41.384.343.973,22	117,24

Pendapatan dari Pengelolaan BLUD pada Balai Latihan Pendidikan Tehnik dianggarkan sebesar Rp1.860.000.000,00 dan realisasi sebesar Rp1.520.463.776,00 atau sebesar 81,75% dari anggaran, tidak mencapai target karena penurunan jumlah pelatihan yang diselenggarakan sebagai dampak terjadinya Pandemi Covid-19.

L. Pendapatan Denda atas Pelanggaran Peraturan Daerah

Pendapatan Denda atas Pelanggaran Peraturan Daerah dianggarkan sebesar Rp43.744.000,00 dan realisasi sebesar Rp50.204.000,00 atau 114,77%. Pendapatan dari Denda atas Pelanggaran Peraturan Daerah Tahun 2021 mengalami Penurunan sebesar Rp646.508.092,00 atau 92,79% dibandingkan dengan realisasi Pendapatan Tahun 2020 yaitu sebesar Rp696.712.092,00. Realisasi tahun 2020 semula Rp34.978.000,00 menjadi sebesar Rp696.712.092,00 disebabkan karena hasil mapping sesuai dengan Keputusan Menteri Dalam Negeri Nomor 050-3708 Tahun 2020 tentang Hasil Verifikasi dan Validasi Pemutakhiran Klasifikasi, Kodefikasi dan Nomenklatur Perencanaan Pembangunan dan Keuangan Daerah. Penyesuaian tambah berasal dari pencatatan realisasi Lain-lain PAD Yang Sah sebesar Rp661.734.092,00.

4.1.1.2 Pendapatan Transfer Rp3.794.855.660.531,00 Rp3.726.454.595.432,00

Anggaran Pendapatan Transfer Tahun 2021 sebesar Rp3.805.740.337.243,00 dan realisasi yang diterima secara kas sebesar Rp3.794.855.660.531,00 atau 99,71%. Meskipun tidak mencapai target tetapi realisasi Pendapatan Transfer Tahun 2021 sebesar Rp3.794.855.660.531,00 mengalami kenaikan sebesar Rp68.401.065.099,00 atau sebesar 1,84% dibandingkan dengan realisasi Pendapatan Transfer Tahun 2020 sebesar Rp3.726.454.595.432,00. Rincian Pendapatan Transfer adalah sebagai berikut:

Tabel 4.13
Anggaran dan Realisasi Pendapatan Transfer

No	Uraian	Tahun 2021			Tahun 2020 Realisasi (Rp)
		Anggaran (Rp)	Realisasi (Rp)	% Capaian	
1	Pendapatan Transfer Pemerintah Pusat				
a	Dana Bagi Hasil	107.591.375.932,00	132.615.520.738,00	123,26	114.277.342.675,00
b	Dana Alokasi Umum (DAU)	1.224.852.487.000,00	1.224.852.487.000,00	100,00	1.227.647.676.000,00
c	Dana Alokasi Khusus Fisik (DAK Fisik)	161.117.379.000,00	135.901.240.001,00	84,35	121.052.748.710,00
d	Dana Alokasi Khusus Non Fisik (DAK Non Fisik)	954.207.887.921,00	943.515.205.403,00	98,88	908.066.586.636,00
e	Dana Insentif Daerah (DID)	77.593.507.000,00	77.593.507.000,00	100,00	68.053.994.000,00
f	Dana Keistimewaan	1.279.572.655.080,00	1.279.572.655.079,00	100,00	1.286.576.228.221,00
	Jumlah	3.804.935.291.933,00	3.794.050.615.221,00	99,71	3.725.674.576.242,00
2	Pendapatan Transfer Antar Daerah				
a	Bantuan Keuangan	805.045.310,00	805.045.310,00	100,00	780.019.190,00
	Jumlah	805.045.310,00	805.045.310,00	100,00	780.019.190,00
	Jumlah	3.805.740.337.243,00	3.794.855.660.531,00	99,71	3.726.454.595.432,00

A. Pendapatan Transfer Pemerintah Pusat

Pendapatan Transfer Pemerintah Pusat dianggarkan sebesar Rp3.804.935.291.933,00 dan realisasi sebesar Rp3.794.050.615.221,00 atau 99,71%. Pendapatan Transfer Pemerintah Pusat mengalami kenaikan sebesar Rp68.376.038.979,00 atau 1,84% dibandingkan dengan realisasi Tahun 2020 sebesar Rp3.725.674.576.242,00.

Dana Bagi Hasil (DBH) dianggarkan sebesar Rp107.591.375.932,00 dan realisasi sebesar Rp132.615.520.738,00 atau 123,26%. Penerimaan Dana Bagi Hasil Tahun 2021 mengalami kenaikan sebesar Rp18.338.178.063,00 atau 16,05% dibandingkan dengan realisasi Pendapatan Bagi Hasil Pajak Tahun 2020 yaitu sebesar Rp114.277.342.675,00. Rincian Anggaran dan realisasi Pendapatan Dana Bagi Hasil adalah sebagai berikut:

Tabel 4.14
Rincian Anggaran dan Realisasi Pendapatan Dana Bagi Hasil

No	Uraian	Tahun 2021			Tahun 2020 Realisasi (Rp)
		Anggaran (Rp)	Realisasi (Rp)	% Capaian	
a	DBH Pajak Bumi dan Bangunan	1.724.518.526,00	2.004.593.113,00	116,24	1.680.994.694,00
b	DBH PPh Pasal 21	91.902.189.768,00	111.564.934.565,00	121,40	94.027.082.988,00
c	DBH PPh Pasal 25 dan Pasal 29/WPOPND	10.352.399.200,00	15.258.212.745,00	147,39	14.952.831.515,00
d	DBH Cukai Hasil Tembakau (CHT)	3.512.756.180,00	3.633.404.911,00	103,43	3.591.562.731,00
e	DBH Sumber Daya Alam (SDA) Minyak Bumi	-	-	-	2.090,00
f	DBH Sumber Daya Alam (SDA) Mineral dan Batubara-Landrent	-	-	-	8.991.100,00
g	Dana Bagi Hasil (DBH) Sumber Daya Alam (SDA) Mineral dan Batubara-Royalty	22.791.375,00	48.890.004,00	214,51	1.576.150,00
h	DBH Sumber Daya Alam (SDA) Kehutanan-Provisi Sumber Daya Hutan (PSDH)	76.720.883,00	105.485.400,00	137,49	14.301.407,00
	Jumlah	107.591.375.932,00	132.615.520.738,00	123,26	114.277.342.675,00

Pendapatan dari Bagi Hasil Pajak Pajak Bumi dan Bangunan dianggarkan sebesar Rp 1.724.518.526 dan realisasinya sebesar Rp2.004.593.113,00 atau 116,24%. Pendapatan DBH PPh Pasal 21 dianggarkan sebesar Rp91.902.189.768,00 dan realisasinya sebesar Rp111.564.934.565,00 atau 121,40%. Pendapatan DBH PPh Pasal 25 dan Pasal 29 WPOPND dianggarkan sebesar Rp10.352.399.200,00 dan realisasinya sebesar Rp15.258.212.745,00 atau 147,39%. Pendapatan DBH Cukai Hasil Tembakau dianggarkan sebesar Rp3.512.756.180,00 dan realisasinya sebesar Rp3.633.404.911,00 atau 103,43%.

Pendapatan Bagi Hasil Sumber Daya Alam (SDA) Minerba dan Batubara-Royalty dianggarkan sebesar Rp22.791.375,00 dan realisasi sebesar Rp48.890.004,00 atau 214,51%. Pendapatan dari Bagi Hasil

Sumber Daya Alam (SDA) Kehutanan-Provisi Sumber Daya Hutan (PSDH) dianggarkan sebesar Rp76.720.883,00 dan realisasi sebesar Rp105.485.400,00 atau sebesar 137,49%.

Dana Alokasi Umum dianggarkan sebesar Rp1.224.852.487.000,00 dan realisasi sebesar Rp1.224.852.487.000,00 atau 100,00%. Penerimaan Dana Alokasi Umum Tahun 2021 mengalami penurunan sebesar Rp2.795.189.000,00 atau 0,23% dibandingkan dengan realisasi Dana Alokasi Umum Tahun 2020 yaitu sebesar Rp1.227.647.676.000,00.

Dana Alokasi Khusus Fisik adalah dana yang dialokasikan dalam anggaran pendapatan dan belanja negara kepada daerah tertentu dengan tujuan untuk membantu mendanai kegiatan khusus fisik yang merupakan urusan daerah dan sesuai dengan prioritas nasional dengan alokasi sebesar Rp161.117.379.000,00 dan Dana Alokasi Khusus Nonfisik adalah dana yang dialokasikan dalam anggaran pendapatan dan belanja negara kepada Daerah dengan tujuan untuk membantu mendanai kegiatan khusus nonfisik yang merupakan urusan daerah dengan alokasi sebesar Rp954.207.887.921,00. Realisasi Dana Alokasi Khusus Fisik sebesar Rp135.901.240.001,00 atau 84,35%. Realisasi penyaluran adalah sebesar nilai kontrak yang dilakukan oleh satuan kerja teknis terkait. Adapun rincian anggaran dan realisasi Dana Alokasi Khusus Tahun 2021 adalah sebagai berikut:

Tabel 4.15
Rincian Anggaran dan Realisasi Pendapatan Dana Alokasi Khusus Fisik

No	Uraian	Tahun 2021			Tahun 2020 Realisasi (Rp)
		Anggaran (Rp)	Realisasi (Rp)	% Capaian	
1	Dana Alokasi Khusus Fisik (DAK Fisik)				
	DAK Fisik-Bidang Pendidikan-Reguler-SMA	15.195.182.000,00	12.412.346.386,00	81,69	31.663.041.340,00
	DAK Fisik-Bidang Pendidikan-Reguler-SLB	2.201.820.000,00	1.871.668.820,00	85,01	1.581.378.000,00
	DAK Fisik-Bidang Pendidikan-Penugasan-SMK	-	-	-	72.824.478.533,00
	DAK Fisik-Bidang Pendidikan-Reguler-Perpustakaan Daerah	300.000.000,00	265.100.000,00	88,37	-
	DAK Fisik-Bidang Kesehatan dan KB-Reguler-Pelayanan Kesehatan Rujukan	7.959.330.000,00	6.327.091.552,00	79,49	4.045.811.287,00
	DAK Fisik-Bidang Kesehatan dan KB-Penugasan-Penguatan Intervensi Stunting	2.452.634.000,00	2.095.280.786,00	85,43	1.814.985.000,00
	DAK Fisik-Bidang Pertanian-Penugasan-Pembangunan/Renovasi Sarana dan	-	-	-	1.887.696.000,00
	Prasarana Fisik Dasar Pembangunan Pertanian				-
	DAK Fisik-Bidang Kelautan dan Perikanan-Penugasan	2.472.332.000,00	1.988.950.000,00	80,45	547.052.500,00
	DAK Fisik-Bidang Pariwisata-Penugasan	-	-	-	4.035.909.050,00
	DAK Fisik-Bidang Jalan-Reguler-Jalan	10.540.678.000,00	10.490.542.500,00	99,52	-
	DAK Fisik-Bidang Jalan-Penugasan-Jalan	24.915.874.000,00	23.303.194.900,00	93,53	-
	DAK Fisik-Bidang Irigasi-Penugasan	18.163.988.000,00	13.483.387.000,00	74,23	2.652.397.000,00
	DAK Fisik-Bidang Lingkungan Hidup dan Kehutanan-Penugasan-Lingkungan Hidup	2.413.400.000,00	1.930.720.000,00	80,00	-
	DAK Fisik-Bidang Lingkungan Hidup dan Kehutanan-Penugasan-Kehutanan	3.175.342.000,00	2.895.054.163,00	91,17	-
	DAK Fisik-Bidang Pendidikan-Reguler-Sekolah Menengah Kejuruan	68.063.624.000,00	56.477.533.894,00	82,98	-
	DAK Fisik-Bidang Kesehatan dan KB-Reguler-Peningkatan Kesiapan Sistem Kesehatan	3.263.175.000,00	2.360.370.000,00	72,33	-
	Jumlah	161.117.379.000,00	135.901.240.001,00	84,35	121.052.748.710,00

Tabel 4.16
Rincian Anggaran dan Realisasi Pendapatan Dana Alokasi Khusus Non Fisik

No	Uraian	Tahun 2021			Tahun 2020
		Anggaran (Rp)	Realisasi (Rp)	% Capaian	Realisasi (Rp)
1	Dana Alokasi Khusus Non Fisik (DAK Non Fisik)				
	DAK Non Fisik-BOS Reguler	676,395,400,000.00	666,583,167,000.00	98.55	651,878,420,000.00
	DAK Non Fisik-BOS Afirmasi	60,000,000.00	-	-	-
	DAK Non Fisik-BOS Kinerja	6,780,000,000.00	5,970,000,000.00	-	-
	DAK Non Fisik-TPG PNSD	262,327,807,000.00	262,327,807,000.00	100.00	242,470,349,000.00
	DAK Non Fisik-Tamsil Guru PNSD	609,000,000.00	609,000,000.00	100.00	-
	DAK Non Fisik-BOKKB-BOK	1,820,863,043.00	1,820,863,043.00	100.00	10,031,153,339.00
	DAK Non Fisik-PK2UKM	3,556,274,059.00	3,556,274,059.00	100.00	3,570,646,297.00
	DAK Non Fisik-Dana Pelayanan Administrasi	920,492,819.00	910,043,301.00	98.86	116,018,000.00
	DAK Non Fisik-Dana Pelayanan Kepariwisata	962,578,000.00	962,578,000.00	100.00	-
	DAK Non Fisik-Dana Pelayanan Fasilitas Penanaman Modal	500,021,000.00	500,021,000.00	100.00	-
	DAK Non Fisik-Dana Pelayanan Perlindungan Perempuan dan Anak	275,452,000.00	275,452,000.00	100.00	-
	Jumlah	954,207,887,921.00	943,515,205,403.00	98.88	908,066,586,636.00

Dana Alokasi Khusus Non Fisik dianggarkan sebesar Rp954.207.887.921,00 dan realisasi sebesar Rp943.515.205.403,00 atau 98,88% antara lain Bantuan Operasional Sekolah yang terdiri dari BOS Reguler dianggarkan sebesar Rp676.395.400.000,00, dan realisasi sebesar Rp666.583.167.000,00 , BOS Afirmasi dianggarkan sebesar Rp60.000.000,00 dan tidak terdapat realisasi, dan BOS Kinerja dengan anggaran sebesar Rp6.780.000.000,00 dan realisasi sebesar Rp5.970.000.000,00.

Realisasi Dana BOS disalurkan langsung ke sekolah sesuai dengan mekanisme yang diatur dalam Peraturan Menteri Dalam Negeri Nomor 24 Tahun 2020 tentang Pengelolaan Dana Bantuan Operasional Sekolah pada Pemerintah Daerah. Realisasi Pendapatan DAK Non Fisik BOS sebesar Rp672.553.167.000,00 diakui berdasarkan Surat Pengesahan Pendapatan Transfer BOS yang disampaikan oleh sekolah melalui Dinas Pendidikan, Pemuda dan Olahraga DIY dan Dinas Pendidikan Pemda Kabupaten/Kota di Daerah Istimewa Yogyakarta dengan rincian sebagai berikut:

Tabel 4.17
Rincian Anggaran dan Realisasi Pendapatan Dana Alokasi Khusus Non Fisik BOS

NO	URAIAN	TOTAL SETAHUN
1	PROVINSI DIY	
	SMAN	65,551,061,000.00
	SMKN	80,850,758,000.00
	SLBN	5,295,504,000.00
	Jumlah Negeri	151,697,323,000.00
	SMA SWASTA	24,765,546,000.00
	SMK SWASTA	62,392,709,000.00
	SLB SWASTA	16,618,565,000.00
	Jumlah Swasta	103,776,820,000.00
	Jumlah	255,474,143,000.00
2	KOTA YOGYAKARTA	
	SDN	18,304,700,000.00
	SMPN	11,875,032,000.00
	SD SWASTA	19,255,786,000.00
	SMP SWASTA	11,596,914,000.00
	Jumlah	61,032,432,000.00

NO	URAIAN	TOTAL SETAHUN
3	KAB BANTUL-	-
	SDN	50,308,626,000.00
	SMPN	28,929,845,000.00
	SD SWASTA -	18,528,662,000.00
	SMP SWASTA-	8,037,810,000.00
	Jumlah	105,804,943,000.00
4	KAB KULON PROGO	-
	SDN	25,927,230,000.00
	SMPN	15,271,773,000.00
	SD SWASTA	6,660,114,000.00
	SMP SWASTA	2,971,695,000.00
	Jumlah	50,830,812,000.00
5	KAB GUNUNGKIDUL	-
	SDN	41,034,665,000.00
	SMPN	23,156,492,000.00
	SD SWASTA	6,387,310,000.00
	SMP SWASTA	5,726,080,000.00
	Jumlah	76,304,547,000.00
6	KAB SLEMAN	-
	SDN	52,836,960,000.00
	SMPN	26,581,050,000.00
	SD SWASTA	27,274,740,000.00
	SMP SWASTA	16,413,540,000.00
	Jumlah	123,106,290,000.00
	Jumlah Total	672,553,167,000.00

Dana Keistimewaan Tahun 2021 dianggarkan sebesar Rp1.279.572.655.079,00 berasal dari alokasi sesuai dengan Peraturan Presiden Nomor 113 Tahun 2020 (Lampiran V) sebesar Rp1.320.000.000.000,00 dikurangi dengan sisa Dana Keistimewaan Tahun 2020 sebesar Rp40.427.344.921,00 sehingga menjadi sebesar Rp1.279.572.655.079,00. Adapun realisasi penerimaan Dana Keistimewaan Tahun 2021 adalah sebesar Rp1.279.572.655.079,00 atau sebesar 100% dari anggaran.

Dana Penyesuaian dianggarkan sebesar Rp77.593.507.000,00 dan realisasi sebesar Rp77.593.507.000,00 atau 100% merupakan penerimaan Dana Insentif Daerah (DID). Penerimaan Dana Penyesuaian Tahun 2021 mengalami kenaikan sebesar Rp9.539.513.000,00 atau 14,02% dibandingkan dengan realisasi Dana Penyesuaian Tahun 2020 yaitu sebesar Rp68.053.994.000,00.

B. Pendapatan Transfer Antar Daerah

Pendapatan Transfer Antar Daerah berupa Bantuan Keuangan dari Pemerintah Kabupaten/Kota dianggarkan sebesar Rp805.045.310,00 dan realisasi sebesar 100%. Penerimaan Bantuan Keuangan Tahun 2021 mengalami kenaikan sebesar Rp25.026.120,00 atau 3,21 % dibandingkan dengan realisasi Bantuan Keuangan Tahun 2020 yaitu sebesar Rp780.019.190,00. Bantuan Keuangan tersebut berasal dari Kabupaten Bantul, Kabupaten Sleman, dan Kota Yogyakarta dengan peruntukkan sharing Biaya Pengelolaan IPAL sesuai dengan Perjanjian Kerjasama antara Pemerintah Daerah Daerah Istimewa Yogyakarta, Pemerintah Kabupaten Bantul, Pemerintah Kabupaten Sleman, dan Pemerintah Kota Yogyakarta Nomor 119/6646/2020 dan Nomor 12/PK/Bt/2020 dan Nomor 30/PK.KDH/a/2020 dan Nomor 14.PERJ.YK/IV/2020 tanggal 20 April 2020 tentang Pengelolaan dan Pengembangan Sarana dan Prasarana Air Limbah Domestik Sistem Terpusat. Realisasi penerimaan Bantuan Keuangan sebesar Rp805.045.310,00 terdiri dari Bantuan Keuangan dari Pemda Kabupaten Bantul sebesar Rp92.316.840,00 (100%), Pemda Kabupaten Sleman sebesar Rp119.957.190,00 (100%), dan Pemda Kota Yogyakarta sebesar Rp592.771.280,00 (100%).

4.1.1.3 Lain-lain Pendapatan Daerah Yang Sah

Rp7.321.573.929,77

Rp8.349.499.513,00

Realisasi Lain-Lain Pendapatan Daerah Yang Sah yang diterima oleh Pemerintah Daerah Daerah Istimewa Yogyakarta Tahun Anggaran 2021 merupakan pendapatan dari Pendapatan Hibah dari Badan/Lembaga/Organisasi Swasta Dalam Negeri dan Lain-lain pendapatan sesuai dengan ketentuan peraturan perundang-undangan berupa pendapatan atas pengembalian hibah tahun lalu.

Anggaran Lain-lain Pendapatan Daerah yang Sah ditetapkan sebesar Rp7.576.500.000,00 dan realisasi sebesar Rp7.321.573.929,77 atau 96,64%, yang terdiri dari pendapatan hibah dari Badan/Lembaga/Organisasi Swasta dalam negeri dianggarkan sebesar Rp7.576.500.000,00, realisasi sebesar Rp7.141.630.000,00 atau 94,26%, dan Lain-lain pendapatan sesuai dengan ketentuan peraturan perundang-undangan yaitu pendapatan atas pengembalian hibah tahun lalu realisasi sebesar Rp179.943.929,77.

Realisasi penerimaan Lain-lain Pendapatan Daerah yang Sah Tahun 2021 mengalami penurunan sebesar Rp1.027.925.583,23 atau 12,31% dibandingkan dengan realisasi penerimaan Lain-lain Pendapatan Daerah yang Sah Tahun 2020 yaitu sebesar Rp8.349.499.513,00.

Adapun rincian anggaran dan realisasi Lain-lain Pendapatan Daerah yang Sah Tahun 2021 adalah sebagai berikut:

Tabel 4.18
Anggaran dan Realisasi Lain-Lain Pendapatan Daerah yang Sah

No	Uraian	Tahun 2021			Tahun 2020 Realisasi (Rp)
		Anggaran (Rp)	Realisasi (Rp)	% Capaian	
1	Pendapatan Hibah	-	-	-	1,390,856,513.00
a	Pendapatan Hibah dari Kelompok Masyarakat/Perorangan Dalam Negeri	-	-	-	1,390,856,513.00
2	Pendapatan Hibah dari Badan/Lembaga/ Organisasi Dalam Negeri/Luar Negeri	7.576.500.000,00	7.141.630.000,00	94,26	6.958.643.000,00
a	Pendapatan Hibah dari Badan/Lembaga/ Organisasi Dalam Negeri	-	-	-	3.924.000.000,00
b	Pendapatan Hibah dari Lembaga/Organisasi Swasta Dalam Negeri	7.576.500.000,00	7.141.630.000,00	94,26	3.034.643.000,00
3	Lain-lain Pendapatan Sesuai dengan Ketentuan Peraturan Perundang-Undangan	-	179.943.929,77	-	-
a	Pendapatan atas Pengembalian Hibah	-	179.943.929,77	-	-
Jumlah		7.576.500.000,00	7.321.573.929,77	96,64	8.349.499.513,00

4.1.2 Belanja

Rp5.530.173.461.667,19

Rp5.433.180.699.355,67

APBD DIY Tahun Anggaran 2021 mengalami beberapa kali refocusing dan realokasi anggaran sesuai dengan arahan Pemerintah untuk percepatan penanganan dampak Pandemi Covid-19 yang selanjutnya ditetapkan dalam APBD Perubahan 2021.

Anggaran Belanja Perubahan Tahun 2021 ditetapkan sebesar Rp6.046.849.748.828,00. Sampai dengan akhir Tahun 2021, anggaran belanja tersebut telah terserap sebesar Rp5.530.173.461.667,19 atau 91,46%. Realisasi Belanja Tahun 2021 sebesar Rp5.530.173.461.667,19 mengalami kenaikan sebesar Rp96.992.762.311,52 atau 1,79% dibandingkan dengan realisasi Belanja Tahun 2020 yaitu sebesar Rp5.433.180.699.355,67. Penurunan realisasi belanja disebabkan adanya kemampuan keuangan daerah dalam membiayai program dan kegiatan yang telah ditetapkan, yang selanjutnya

program dan kegiatan yang dilaksanakan diprioritaskan untuk urusan wajib yang merupakan pelayanan dasar, bidang kesehatan dalam penanganan Covid-19, penyediaan jaring pengaman sosial dan pemulihan dampak ekonomi. Adapun rincian anggaran dan belanja adalah sebagai berikut:

4.1.2.1 Belanja Operasi Rp3.575.258.030.927,29 Rp3.101.070.722.657,40

Realisasi Belanja Operasi Pemerintah Daerah Istimewa Yogyakarta Tahun Anggaran 2021 dianggarkan sebesar Rp3.968.292.407.780,00 dan realisasi sebesar Rp3.575.258.030.927,29 atau 90,10%. Realisasi Belanja Operasi Tahun 2021 sebesar Rp3.575.258.030.927,29 mengalami kenaikan sebesar Rp474.187.308.269,89 atau 15,29% dibandingkan dengan realisasi Belanja Operasi Tahun 2020 yaitu sebesar Rp3.101.070.722.657,40.

Rincian anggaran dan realisasi Belanja Operasi Tahun 2021 adalah sebagai berikut:

5.1.2.1.1 Belanja Pegawai Rp1.561.540.552.725,00 Rp1.562.236.884.707,39

Belanja Pegawai pada Tahun Anggaran 2021 dianggarkan sebesar Rp1.678.299.261.750,00 dan realisasi sebesar Rp1.561.540.552.725,00 atau 93,04%. Realisasi Belanja Pegawai Tahun 2021 sebesar Rp1.561.540.552.725,00 mengalami penurunan sebesar Rp696.331.982,39 atau 0,04% dibandingkan dengan realisasi Belanja Pegawai Tahun 2020 yaitu sebesar Rp1.562.236.884.707,39.

Realisasi Belanja Pegawai sebesar Rp1.561.540.552.725,00 atau 93,04% dari anggaran dengan rincian sebagai berikut:

**Tabel 4.19
Anggaran dan Realisasi Belanja Pegawai Sesuai Dengan Rincian Obyek Belanja**

No	Uraian	Tahun 2021			
		Anggaran (Rp)	Realisasi (Rp)	Selisih (Rp)	% Capaian
I	Belanja Gaji dan Tunjangan ASN				
a	Belanja Gaji Pokok ASN	749,293,633,072.00	673,948,915,314.00	75,344,717,758.00	89.94
b	Belanja Tunjangan Keluarga ASN	54,503,454,681.00	50,751,991,757.00	3,751,462,924.00	93.12
c	Belanja Tunjangan Jabatan ASN	10,892,617,816.00	10,010,849,220.00	881,768,596.00	91.90
d	Belanja Tunjangan Fungsional ASN	36,425,501,372.00	33,487,914,080.00	2,937,587,292.00	91.94
e	Belanja Tunjangan Fungsional Umum ASN	11,063,266,246.00	9,998,225,540.00	1,065,040,706.00	90.37
f	Belanja Tunjangan Beras ASN	30,191,749,461.00	29,191,223,981.00	1,000,525,480.00	96.69
g	Belanja Tunjangan PPh/Tunjangan Khusus ASN	2,593,644,041.00	2,065,358,479.00	528,285,562.00	79.63
h	Belanja Pembulatan Gaji ASN	19,688,299.00	7,644,555.00	12,043,744.00	38.83
i	Belanja luran Jaminan Kesehatan ASN	48,416,696,775.00	46,959,622,450.00	1,457,074,325.00	96.99
j	Belanja luran Jaminan Kecelakaan Kerja ASN	5,022,250,469.00	4,977,300,856.00	44,949,613.00	99.10
k	Belanja luran Simpanan Peserta Tabungan Perumahan Rakyat ASN	4,238,279,761.00	-	4,238,279,761.00	-
	Jumlah	952,660,781,993.00	861,399,046,232.00	91,261,735,761.00	90.42
II	Belanja Tambahan Penghasilan ASN				
a	Tambahan Penghasilan berdasarkan Tempat Bertugas ASN	847,200,000.00	703,240,000.00	143,960,000.00	83.01
b	Tambahan Penghasilan berdasarkan Kondisi Kerja ASN	6,062,413,013.00	4,170,893,164.00	1,891,519,849.00	68.80
c	Tambahan Penghasilan berdasarkan Kelangkaan Profesi ASN	56,400,000.00	55,200,000.00	1,200,000.00	97.87
d	Tambahan Penghasilan berdasarkan Prestasi Kerja ASN	348,151,086,205.00	344,520,002,597.00	3,631,083,608.00	98.96
	Jumlah	355,117,099,218.00	349,449,335,761.00	5,667,763,457.00	98.40
III	Tambahan Penghasilan berdasarkan Pertimbangan Objektif Lainnya ASN				
a	Belanja Insentif bagi ASN atas Pemungutan Pajak Daerah	42,448,740,000.00	42,412,620,000.00	36,120,000.00	99.91
b	Belanja bagi ASN atas Insentif Pemungutan Retribusi Daerah	1,031,037,446.00	992,684,050.00	38,353,396.00	96.28
c	Belanja Tunjangan Profesi Guru (TPG) PNSD	262,519,899,234.00	245,292,824,030.00	17,227,075,204.00	93.44
d	Belanja Tambahan Penghasilan (Tamsil) Guru PNSD	973,777,000.00	973,500,000.00	277,000.00	99.97

No	Uraian	Tahun 2021			
		Anggaran (Rp)	Realisasi (Rp)	Selisih (Rp)	% Capaian
c	Belanja Honorarium	2,985,360,000.00	2,854,504,250.00	130,855,750.00	95.62
d	Belanja Jasa Pengelolaan BMD	1,762,620,000.00	1,713,880,000.00	48,740,000.00	97.23
	Jumlah	311,721,433,680.00	294,240,012,330.00	17,481,421,350.00	94.39
IV	Belanja Gaji dan Tunjangan DPRD				
a	Belanja Uang Representasi DPRD	1,749,300,000.00	1,735,800,000.00	13,500,000.00	99.23
b	Belanja Tunjangan Keluarga DPRD	225,792,000.00	167,685,000.00	58,107,000.00	74.27
c	Belanja Tunjangan Beras DPRD	191,188,800.00	148,678,260.00	42,510,540.00	77.77
d	Belanja Uang Paket DPRD	149,940,000.00	148,590,000.00	1,350,000.00	99.10
e	Belanja Tunjangan Jabatan DPRD	2,536,485,000.00	2,516,910,000.00	19,575,000.00	99.23
f	Belanja Tunjangan Alat Kelengkapan DPRD	234,378,000.00	230,180,250.00	4,197,750.00	98.21
g	Belanja Tunjangan Alat Kelengkapan Lainnya DPRD	94,090,500.00	30,885,000.00	63,205,500.00	32.82
h	Belanja Tunjangan Komunikasi Intensif Pimpinan dan Anggota DPRD	9,900,000,000.00	9,810,000,000.00	90,000,000.00	99.09
i	Belanja Tunjangan Reses DPRD	2,475,000,000.00	2,445,000,000.00	30,000,000.00	98.79
j	Belanja Pembebanan PPh kepada Pimpinan dan Anggota DPRD	277,269,900.00	74,505,689.00	202,764,211.00	26.87
k	Belanja Tunjangan Kesejahteraan Pimpinan dan Anggota DPRD	14,092,794,240.00	13,786,869,540.00	305,924,700.00	97.83
l	Belanja Tunjangan Transportasi DPRD	8,586,360,000.00	8,502,180,000.00	84,180,000.00	99.02
m	Belanja Uang Jasa Pengabdian DPRD	22,950,000.00	6,750,000.00	16,200,000.00	29.41
	Jumlah	40,535,548,440.00	39,604,033,739.00	931,514,701.00	97.70
V	Belanja Gaji dan Tunjangan KDH/WKDH				
a	Belanja Gaji Pokok KDH/WKDH	75,600,000.00	75,600,000.00	-	100.00
b	Belanja Tunjangan Keluarga KDH/WKDH	7,560,000.00	7,560,000.00	-	100.00
c	Belanja Tunjangan Jabatan KDH/WKDH	136,080,000.00	136,080,000.00	-	100.00
d	Belanja Tunjangan Beras KDH/WKDH	4,055,520.00	4,055,520.00	-	100.00
e	Belanja Tunjangan PPh/Tunjangan Khusus KDH/WKDH	8,239,379.00	4,489,036.00	3,750,343.00	54.48
f	Belanja Pembulatan Gaji KDH/WKDH	1,680.00	1,680.00	-	100.00
g	Belanja Iuran Jaminan Kesehatan bagi KDH/WKDH	9,261,463.00	7,516,800.00	1,744,663.00	81.16
h	Belanja Iuran Jaminan Kecelakaan Kerja KDH/WKDH	2,222,751.00	622,080.00	1,600,671.00	27.99
	Jumlah	243,020,793.00	235,925,116.00	7,095,677.00	97.08
VI	Belanja Penerimaan Lainnya Pimpinan DPRD serta KDH/WKDH				
a	Belanja Dana Operasional Pimpinan DPRD	360,000,000.00	360,000,000.00	-	100.00
b	Belanja Dana Operasional KDH/WKDH	2,760,000,000.00	2,760,000,000.00	-	100.00
	Jumlah	3,120,000,000.00	3,120,000,000.00	-	100.00
VII	Belanja Pegawai BOS				
a	Belanja Pegawai BOS	-	-	-	-
	Jumlah	-	-	-	-
VIII	Belanja Pegawai BLUD				
a	Belanja Pegawai BLUD	14,901,377,626.00	13,492,199,547.00	1,409,178,079.00	90.54
	Jumlah	14,901,377,626.00	13,492,199,547.00	1,409,178,079.00	90.54
	Jumlah	1,678,299,261,750.00	1,561,540,552,725.00	116,758,709,025.00	93.04

Rincian Anggaran dan Realisasi Belanja Pegawai Tahun 2021 per OPD adalah sebagai berikut:

Tabel 4.20
Anggaran dan Realisasi Belanja Pegawai Per OPD

No	Uraian	Tahun 2021			
		Anggaran (Rp)	Realisasi (Rp)	Selisih (Rp)	% Capaian
1	Dinas Pendidikan, Pemuda dan Olahraga	943,260,216,920.00	858,712,815,101.00	84,547,401,819.00	91.04
2	Dinas Kesehatan	98,094,858,387.00	93,184,380,617.00	4,910,477,770.00	94.99
3	Dinas Pekerjaan Umum, Perumahan dan Energi Sumberdaya Mineral	37,689,182,450.00	35,315,548,685.00	2,373,633,765.00	93.70
4	Dinas Pertanahan dan Tata Ruang	7,748,443,295.00	7,572,057,321.00	176,385,974.00	97.72
5	Badan Kesatuan Bangsa dan Politik	6,110,961,942.00	5,846,568,458.00	264,393,484.00	95.67
6	Satuan Polisi Pamong Praja	12,614,378,849.00	11,806,763,428.00	807,615,421.00	93.60
7	Badan Penanggulangan Bencana Daerah	8,348,173,901.00	7,876,699,336.00	471,474,565.00	94.35
8	Dinas Sosial	38,339,993,759.00	35,638,179,721.00	2,701,814,038.00	92.95
9	Dinas Pemberdayaan Perempuan, Perlindungan Anak dan Pengendalian Penduduk	6,252,776,149.00	6,110,195,450.00	142,580,699.00	97.72
10	Dinas Lingkungan Hidup dan Kehutanan	37,814,744,391.00	36,295,054,538.00	1,519,689,853.00	95.98
11	Dinas Perhubungan	13,085,606,328.00	12,609,010,248.00	476,596,080.00	96.36
12	Dinas Komunikasi dan Informatika	8,235,020,876.00	7,906,838,314.00	328,182,562.00	96.01
13	Dinas Koperasi dan Usaha Kecil Menengah	6,252,719,603.00	5,998,259,589.00	254,460,014.00	95.93
14	Dinas Perijinan dan Penanaman Modal	7,261,658,055.00	7,071,087,287.00	190,570,768.00	97.38
15	Dinas Kebudayaan	19,360,051,802.00	18,956,786,076.00	403,265,726.00	97.92
16	Dinas Perpustakaan dan Arsip Daerah	14,437,178,231.00	13,876,416,549.00	560,761,682.00	96.12
17	Dinas Kelautan dan Perikanan	15,213,574,152.00	14,761,164,290.00	452,409,862.00	97.03
18	Dinas Pariwisata	7,672,138,882.00	7,352,161,330.00	319,977,552.00	95.83
19	Dinas Pertanian dan Ketahanan Pangan	44,611,774,054.00	43,098,461,504.00	1,513,312,550.00	96.61
20	Dinas Perindustrian dan Perdagangan	14,508,985,953.00	13,809,925,115.00	699,060,838.00	95.18
21	Dinas Tenaga kerja dan Transmigrasi	25,004,337,519.00	24,178,743,500.00	825,594,019.00	96.70
22	Sekretariat Daerah	56,992,965,279.00	54,903,839,208.00	2,089,126,071.00	96.33
23	Sekretariat DPRD	50,312,310,871.00	48,813,452,735.00	1,498,858,136.00	97.02
24	Badan Perencanaan Pembangunan Daerah	14,857,553,850.00	14,504,850,109.00	352,703,741.00	97.63
25	Badan Pengelola Keuangan dan Aset	136,601,510,770.00	129,044,649,565.00	7,556,861,205.00	94.47
26	Badan Kepegawaian Daerah	14,639,149,651.00	14,399,164,239.00	239,985,412.00	98.36
27	Badan Pendidikan dan Pelatihan	9,266,465,314.00	9,000,787,004.00	265,678,310.00	97.13
28	Badan Penghubung Daerah	4,827,308,747.00	4,636,128,152.00	191,180,595.00	96.04
29	Inspektorat	12,730,568,294.00	12,528,294,824.00	202,273,470.00	98.41
30	Paniradya Kaistimewan	6,154,653,476.00	5,732,270,432.00	422,383,044.00	93.14
Jumlah		1,678,299,261,750.00	1,561,540,552,725.00	116,758,709,025.00	93.04

5.1.2.1.2 Belanja Barang dan Jasa Rp1.039.417.892.655,29
Rp707.629.279.470,01

Belanja Barang dan Jasa pada Tahun Anggaran 2021 dianggarkan sebesar Rp1.266.990.234.707,00 dan realisasi sebesar Rp1.039.417.892.655,29 atau 82,04%. Realisasi Belanja Barang dan Jasa Tahun 2021 sebesar Rp1.039.417.892.655,29 mengalami kenaikan sebesar Rp331.788.613.185,28 atau 46,88% dibandingkan dengan realisasi Belanja Barang dan Jasa Tahun 2020 yaitu sebesar Rp707.629.279.470,01. Adapun rincian anggaran dan realisasi Belanja Barang dan Jasa Tahun 2021 adalah sebagai berikut:

Tabel 4.21
Realisasi Belanja Barang dan Jasa Sesuai Dengan Rincian Obyek Belanja

No	Uraian	Tahun 2021			
		Anggaran (Rp)	Realisasi (Rp)	Selisih (Rp)	% Capaian
1	Belanja Barang Pakai Habis	274,558,993,770.00	204,391,505,949.00	70,167,487,821.00	74.44
2	Belanja Barang Tak Habis Pakai	459,076,650.00	419,614,552.00	39,462,098.00	91.40
3	Belanja Jasa Kantor	413,645,441,786.00	365,272,517,550.00	48,372,924,236.00	88.31
4	Belanja Iuran Jaminan/Asuransi	76,403,226,360.00	50,566,371,339.00	25,836,855,021.00	66.18
5	Belanja Sewa Tanah	4,490,287,327.00	1,411,563,539.00	3,078,723,788.00	31.44
6	Belanja Sewa Peralatan dan Mesin	21,384,888,500.00	16,396,748,026.00	4,988,140,474.00	76.67
7	Belanja Sewa Gedung dan Bangunan	21,051,915,000.00	17,305,297,582.00	3,746,617,418.00	82.20
9	Belanja Sewa Aset Tetap Lainnya	2,477,230,000.00	2,108,510,900.00	368,719,100.00	85.12
10	Belanja Jasa Konsultansi Konstruksi	22,010,469,620.00	20,305,640,759.00	1,704,828,861.00	92.25
11	Belanja Jasa Konsultansi Non Konstruksi	40,528,291,681.00	38,053,870,229.00	2,474,421,452.00	93.89
13	Belanja Beasiswa Pendidikan PNS	3,475,156,000.00	3,114,000,800.00	361,155,200.00	89.61
14	Belanja Kursus/Pelatihan, Sosialisasi, Bimbingan Teknis serta Pendidikan dan Pelatihan	5,044,147,450.00	3,764,769,630.00	1,279,377,820.00	74.64
16	Belanja Pemeliharaan Tanah	1,071,548,000.00	826,882,340.00	244,665,660.00	77.17
17	Belanja Pemeliharaan Peralatan dan Mesin	18,683,574,800.00	17,138,789,996.00	1,544,784,804.00	91.73
18	Belanja Pemeliharaan Gedung dan Bangunan	36,431,726,817.00	34,189,542,217.29	2,242,184,599.71	93.85
19	Belanja Pemeliharaan Jalan, Jaringan, dan Irigasi	33,628,142,750.00	30,002,369,804.00	3,625,772,946.00	89.22
20	Belanja Pemeliharaan Aset Tetap Lainnya	1,669,563,000.00	1,488,017,680.00	181,545,320.00	89.13
21	Belanja Perjalanan Dinas Dalam Negeri	79,305,067,000.00	55,224,023,177.00	24,081,043,823.00	69.63
22	Belanja Perjalanan Dinas Luar Negeri	4,561,791,200.00	3,211,642,796.00	1,350,148,404.00	70.40
23	Belanja Uang yang Diberikan kepada Pihak Ketiga/Pihak Lain/Masyarakat	43,332,047,000.00	43,009,202,640.00	322,844,360.00	99.25
24	Belanja Jasa yang Diberikan kepada Pihak Ketiga/Pihak Lain/Masyarakat	71,726,100.00	66,495,500.00	5,230,600.00	92.71
25	Belanja Barang dan Jasa BOS	114,205,947,066.00	110,577,958,025.00	3,627,989,041.00	96.82
26	Belanja Barang dan Jasa BLUD	48,499,976,830.00	20,572,557,625.00	27,927,419,205.00	42.42
Jumlah		1,266,990,234,707.00	1,039,417,892,655.29	227,572,342,051.71	82.04

Rincian Anggaran dan Realisasi Belanja Barang dan Jasa Tahun 2021 per OPD adalah sebagai berikut:

Tabel 4.22
Anggaran dan Realisasi Belanja Barang dan Jasa Per OPD

No	Uraian	Tahun 2021			
		Anggaran (Rp)	Realisasi (Rp)	Selisih (Rp)	% Capaian
1	Dinas Pendidikan, Pemuda dan Olahraga	274,038,216,202.00	257,706,837,884.25	16,331,378,317.75	94.04
2	Dinas Kesehatan	217,022,881,234.00	121,556,476,124.00	95,466,405,110.00	56.01
3	Dinas Pekerjaan Umum, Perumahan dan Energi Sumberdaya Mineral	14,532,430,174.00	13,334,528,685.00	1,197,901,489.00	91.76
4	Dinas Pertanahan dan Tata Ruang	80,421,694,047.00	64,506,430,987.00	15,915,263,060.00	80.21
5	Badan Kesatuan Bangsa dan Politik	9,493,910,450.00	7,828,042,562.00	1,665,867,888.00	82.45
6	Satuan Polisi Pamong Praja	17,121,830,850.00	16,407,779,793.00	714,051,057.00	95.83
7	Badan Penanggulangan Bencana Daerah	24,333,328,628.00	19,660,384,511.00	4,672,944,117.00	80.80
8	Dinas Sosial	55,118,208,266.00	44,935,913,478.04	10,182,294,787.96	81.53
9	Dinas Pemberdayaan Perempuan, Perlindungan Anak dan Pengendalian Penduduk	8,219,175,950.00	7,519,154,460.00	700,021,490.00	91.48
10	Dinas Lingkungan Hidup dan Kehutanan	29,472,307,539.00	26,353,885,002.00	3,118,422,537.00	89.42

No	Uraian	Tahun 2021			
		Anggaran (Rp)	Realisasi (Rp)	Selisih (Rp)	% Capaian
11	Dinas Perhubungan	20,476,543,158.00	19,310,272,968.00	1,166,270,190.00	94.30
12	Dinas Komunikasi dan Informatika	19,849,309,300.00	19,106,531,243.00	742,778,057.00	96.26
13	Dinas Koperasi dan Usaha Kecil Menengah	36,213,588,156.00	33,870,045,429.00	2,343,542,727.00	93.53
14	Dinas Perijinan dan Penanaman Modal	4,233,534,900.00	3,840,567,198.60	392,967,701.40	90.72
15	Dinas Kebudayaan	127,926,503,585.00	109,860,437,486.00	18,066,066,099.00	85.88
16	Dinas Perpustakaan dan Arsip Daerah	18,694,763,900.00	15,997,779,605.00	2,696,984,295.00	85.57
17	Dinas Kelautan dan Perikanan	18,621,482,410.00	17,553,515,737.20	1,067,966,672.80	94.26
18	Dinas Pariwisata	23,678,338,250.00	20,518,587,721.00	3,159,750,529.00	86.66
19	Dinas Pertanian dan Ketahanan Pangan	22,046,341,350.00	20,368,046,660.00	1,678,294,690.00	92.39
20	Dinas Perindustrian dan Perdagangan	23,531,019,125.00	21,901,379,146.00	1,629,639,979.00	93.07
21	Dinas Tenaga kerja dan Transmigrasi	19,999,061,150.00	17,987,437,475.00	2,011,623,675.00	89.94
22	Sekretariat Daerah	45,388,251,150.00	35,557,396,641.00	9,830,854,509.00	78.34
23	Sekretariat DPRD	62,941,916,950.00	45,481,661,631.00	17,460,255,319.00	72.26
24	Badan Perencanaan Pembangunan Daerah	7,347,543,820.00	6,369,223,137.00	978,320,683.00	86.69
25	Badan Pengelola Keuangan dan Aset	32,851,001,560.00	28,828,044,525.20	4,022,957,034.80	87.75
26	Badan Kepegawaian Daerah	15,135,721,828.00	12,601,159,692.00	2,534,562,136.00	83.25
27	Badan Pendidikan dan Pelatihan	12,665,165,100.00	6,867,436,421.00	5,797,728,679.00	54.22
28	Badan Penghubung Daerah	3,849,674,500.00	3,628,394,693.00	221,279,807.00	94.25
29	Inspektorat	7,524,866,675.00	6,895,088,685.00	629,777,990.00	91.63
30	Paniradya Kaistimewan	14,241,624,500.00	13,065,453,075.00	1,176,171,425.00	91.74
Jumlah		1,266,990,234,707.00	1,039,417,892,655.29	227,572,342,051.71	82.04

5.1.2.1.3 Belanja Bunga

Rp0,00

Rp0,00

Belanja Bunga pada Tahun Anggaran 2021 dianggarkan sebesar Rp0,00 dan realisasi sebesar Rp0,00.

5.1.2.1.4 Belanja Subsidi

Rp73.315.381.521,00

Rp78.044.846.317,00

Belanja Subsidi pada Tahun Anggaran 2021 dianggarkan sebesar Rp73.414.802.510,00 dan realisasi sebesar Rp73.315.381.521,00 atau sebesar 99,86%. Sesuai dengan Peraturan Menteri Dalam Negeri Nomor 77 Tahun 2020 tentang Pedoman Teknis Pengelolaan Keuangan Daerah, belanja subsidi digunakan untuk menganggarkan belanja subsidi agar harga jual produksi atau jasa yang dihasilkan oleh BUMN, BUMD dan/atau badan usaha milik swasta sesuai dengan ketentuan peraturan perundang-undangan, sehingga dapat terjangkau oleh masyarakat. BUMN, BUMD dan/atau badan usaha milik swasta merupakan badan yang menghasilkan produk atau jasa pelayanan dasar masyarakat, termasuk penyelenggaraan pelayanan publik antara lain dalam bentuk penugasan pelaksanaan kewajiban pelayanan umum (*public service obligation*).

Belanja Subsidi dianggarkan sesuai dengan keperluan perusahaan/lembaga penerima subsidi. Belanja Subsidi pada Pemda DIY merupakan bantuan biaya produksi yang diberikan kepada PT. Anindya Mitra Internasional yang merupakan salah satu badan usaha milik daerah yang diberi hak pengelolaan dan pengoperasian angkutan perkotaan bersubsidi Trans Jogja sesuai dengan peraturan perundang-undangan sesuai dengan Peraturan Gubernur Nomor 120 Tahun 2019 tentang Penugasan Pengelolaan Sistem Angkutan Perkotaan Bersubsidi Trans Jogja dengan Sistem Buy The Service kepada PT. Anindya Mitra Internasional. Dalam melaksanakan pengoperasian Sistem Angkutan Perkotaan Bersubsidi Trans Jogja PT. AMI berhak atas subsidi, pendapatan dari tiket dan pendapatan lain-lain, dan mengusulkan tarif layanan angkutan. Secara rinci ketentuan tentang Subsidi diatur dalam Peraturan Gubernur Nomor 122 Tahun 2019 tentang Subsidi Angkutan Perkotaan Bersubsidi Trans Jogja Dengan Sistem *Buy The Service*.

5.1.2.1.5 Belanja Hibah

Rp878.407.044.213,00

Rp744.149.764.252,00

Realisasi Belanja Hibah Tahun 2021 sebesar Rp878.407.044.213,00 terdiri dari Belanja Hibah dalam bentuk uang sebesar Rp757.901.177.541,00 dan Belanja Hibah dalam bentuk barang/jasa sebesar Rp120.505.866.672,00. Realisasi Belanja Hibah Tahun 2021 sebesar Rp878.407.044.213,00 mengalami peningkatan sebesar Rp134.257.279.961,00 atau 18,04% dibandingkan dengan realisasi Belanja Hibah Tahun 2020 yaitu sebesar Rp744.149.764.252,00.

Belanja Hibah dalam bentuk uang Tahun Anggaran 2020 dianggarkan pada Belanja Tidak Langsung PPKD dan Belanja Hibah dalam bentuk barang direalisasikan melalui Belanja Hibah Barang/Jasa obyek Belanja Barang/Jasa Yang Akan Diserahkan kepada Pihak Ketiga/Masyarakat pada OPD. Untuk Tahun Anggaran 2021 Belanja hibah baik yang berbentuk uang maupun barang dianggarkan pada OPD.

Belanja Hibah dalam bentuk uang pada Tahun Anggaran 2021 dianggarkan pada OPD sebesar Rp776.075.567.000,00 dan realisasi sebesar Rp757.901.177.541,00 atau 97,66% dengan rincian sebagai berikut:

Tabel 4.23
Anggaran dan Realisasi Belanja Hibah Uang

No	Uraian	Tahun 2021			%
		Anggaran (Rp)	Realisasi (Rp)	Selisih Lebih/Kurang	
1	Dinas Pendidikan dan Olahraga	595,797,854,000.00	578,093,587,800.00	17,704,266,200.00	97.03
2	Dinas Kesehatan	1,000,000,000.00	884,008,698.00	115,991,302.00	88.40
3	Dinas Pertanahan dan Tata Ruang	300,000,000.00	300,000,000.00	-	100.00
4	Dinas Sosial	508,600,000.00	508,600,000.00	-	100.00
5	Dinas Pemberdayaan Perempuan, Perlindungan Anak dan Pengendalian Penduduk	714,000,000.00	714,000,000.00	-	100.00
6	Dinas Komunikasi dan Informatika	738,375,000.00	738,266,550.00	108,450.00	99.99
7	Dinas Koperasi dan Usaha Kecil Menengah	6,870,000,000.00	6,861,600,000.00	8,400,000.00	99.88
8	Dinas Kebudayaan	146,601,200,000.00	146,601,200,000.00	-	100.00
9	Dinas Pariwisata	5,075,000,000.00	4,854,376,493.00	220,623,507.00	95.65
10	Dinas Pertanian dan Ketahanan Pangan	330,000,000.00	330,000,000.00	-	100.00
11	Sekretariat Daerah	15,585,000,000.00	15,460,000,000.00	125,000,000.00	99.20
12	Badan Kesatuan Bangsa dan Politik	2,555,538,000.00	2,555,538,000.00	-	100.00
Jumlah		776,075,567,000.00	757,901,177,541.00	18,174,389,459.00	97.66

Penjelasan Belanja Hibah (Uang) Tahun 2021 adalah sebagai berikut:

1) Hibah oleh Dinas Pendidikan, Pemuda, dan Olahraga

Hibah yang dikelola oleh Dinas Pendidikan, Pemuda, dan Olahraga sebagai OPD Teknis dengan anggaran sebesar Rp595.797.854.000,00 dan realisasi sebesar Rp578.093.587.800,00 atau 97,03% dengan rincian sebagai berikut:

Tabel 4.24
Anggaran dan Realisasi Belanja Hibah Uang Pada Dinas Pendidikan, Pemuda, dan Olah Raga

No.	Uraian	Anggaran	Realisasi	Sisa Anggaran	%
1	BOSNAS DiKDAS/SM	531,473,649,000.00	520,855,844,000.00	10,617,805,000.00	98.00
2	BOSDA SM SWASTA (Sekolah)	22,220,115,000.00	15,556,598,800.00	6,663,516,200.00	70.01
3	BOSDA SLB (Sekolah)	3,439,090,000.00	3,266,145,000.00	172,945,000.00	94.97
4	Hibah untuk KONI DIY	25,600,000,000.00	25,600,000,000.00	-	100.00
5	Hibah untuk NPC DIY	11,400,000,000.00	11,400,000,000.00	-	100.00
6	Hibah untuk KWARDA DIY	1,000,000,000.00	1,000,000,000.00	-	100.00
7	PGRI	25,000,000.00	25,000,000.00	-	100.00
8	DEWAN PENGAWAS	350,000,000.00	350,000,000.00	-	100.00
9	LOTA	40,000,000.00	40,000,000.00	-	100.00
10	KNPI	250,000,000.00	-	250,000,000.00	-
Jumlah		595,797,854,000.00	578,093,587,800.00	17,704,266,200.00	97.03

Penjelasan:

Hibah Urusan Pendidikan BOSNAS DIKDAS/SM merupakan hibah BOSNAS dari Pemerintah yang disalurkan langsung kepada Satuan Pendidikan Menengah dan Khusus Swasta serta Satuan Pendidikan Dasar baik negeri maupun swasta. Mekanisme penyaluran BOSNAS Tahun 2021 sesuai dengan Peraturan Menteri Dalam Negeri Nomor 24 Tahun 2020 tentang Pengelolaan Dana Bantuan Operasional Sekolah pada Pemerintah Daerah disalurkan langsung dari rekening Kas Negara ke Rekening BOS di sekolah. Realisasi Belanja Hibah BOSNAS dilakukan berdasarkan Surat Pengesahan Belanja Hibah oleh PPKD Provinsi berdasarkan Surat Permohonan Pengesahan Pendapatan dan Belanja Hibah dari sekolah. BOSNAS DIKDAS/SM dianggarkan sebesar Rp531.473.649.000,00 dan realisasi sebesar Rp520.855.844.000,00 atau 98,00% dengan rincian sebagai berikut:

NO	URAIAN	TOTAL
1	PROVINSI DIY	
	SMA SWASTA	24,765,546,000.00
	SMK SWASTA	62,392,709,000.00
	SLB SWASTA	16,618,565,000.00
	JUMLAH	103,776,820,000.00
2	KOTA YOGYAKARTA	
	SDN	18,304,700,000.00
	SMPN	11,875,032,000.00
	SD SWASTA	19,255,786,000.00
	SMP SWASTA	11,596,914,000.00
	JUMLAH	61,032,432,000.00
3	KAB BANTUL-	-
	SDN	50,308,626,000.00
	SMPN	28,929,845,000.00
	SD SWASTA -	18,528,662,000.00
	SMP SWASTA-	8,037,810,000.00
	JUMLAH	105,804,943,000.00
4	KAB KULON PROGO	-
	SDN	25,927,230,000.00
	SMPN	15,271,773,000.00
	SD SWASTA	6,660,114,000.00
	SMP SWASTA	2,971,695,000.00
	JUMLAH	50,830,812,000.00
5	KAB GUNUNGKIDUL	-
	SDN	41,034,665,000.00
	SMPN	23,156,492,000.00
	SD SWASTA	6,387,310,000.00
	SMP SWASTA	5,726,080,000.00
	JUMLAH	76,304,547,000.00
6	KAB SLEMAN	
	SDN	52,836,960,000.00
	SMPN	26,581,050,000.00
	SD SWASTA	27,274,740,000.00
	SMP SWASTA	16,413,540,000.00
	JUMLAH	123,106,290,000.00
	TOTAL	520,855,844,000.00

Hibah BOSDA SM Swasta merupakan hibah BOSDA yang bersumber dari APBD DIY yang diberikan kepada Satuan Pendidikan Menengah Swasta dengan anggaran sebesar Rp22.220.115.000,00 dan realisasi sebesar Rp15.556.598.800,00 atau 70,01%.

Hibah BOS SLB dianggarkan sebesar Rp3.439.090.000,00 dan realisasi sebesar Rp3.266.145.000,00 atau 94,97% diberikan kepada Sekolah Luar Biasa (SLB) yang diselenggarakan oleh swasta. Sisa anggaran disebabkan karena data siswa yang digunakan pada saat perencanaan dan pencairan berbeda. Perbedaan data siswa disebabkan adanya perbedaan tahun ajaran sekolah dan tahun anggaran

Hibah untuk Pembinaan Kelembagaan dianggarkan sebesar Rp38.665.000.000,00 dan direalisasikan sebesar Rp38.415.000.000,00 untuk Lembaga Kwarda DIY, KONI DIY, NPC DIY, PGRI, Dewan Pengawas, LOTA, dan KNPI. Sedangkan untuk hibah ke KNPI tidak terealisasi.

2) Hibah oleh Dinas Kesehatan

Hibah yang dikelola oleh Dinas Kesehatan sebagai OPD Teknis dengan anggaran sebesar Rp1.000.000.000,00 dan realisasi sebesar Rp884.008.698,00 atau 88,40% dengan rincian sebagai berikut:

Tabel 4.25
Rincian Penerima Hibah pada Dinas Kesehatan

No	Uraian	Pagu	Realisasi	Sisa	Keterangan
1	Belanja Hibah Uang kepada Badan dan Lembaga yang Bersifat Nirlaba, Sukarela dan Sosial yang Dibentuk Berdasarkan Peraturan Perundang-Undangan	500,000,000.00	414,604,128.00	85,395,872.00	PMI
2	Belanja Hibah Uang kepada Badan dan Lembaga yang Bersifat Nirlaba, Sukarela dan Sosial yang Dibentuk Berdasarkan Peraturan Perundang-Undangan	500,000,000.00	469,404,570.00	30,595,430.00	KPAIDS
JUMLAH		1,000,000,000.00	884,008,698.00	115,991,302.00	

3) Hibah Oleh Dinas Pertanahan dan Tata Ruang

Hibah yang dikelola oleh Dinas Pertanahan dan Tata Ruang dengan anggaran sebesar Rp300.000.000,00 dan realisasi sebesar Rp300.000.000,00 atau 100% dengan rincian sebagai berikut:

Tabel 4.26
Rincian Penerima Hibah Pada Dinas Pertanahan dan Tata Ruang

No.	NOMENKLATUR BELANJA	ANGGARAN	REALISASI	PERUNTUKAN
1	Belanja Hibah Uang Kepada Badan dan Lembaga yang Bersifat Nirlaba, Sukarela dan Sosial yang Dibentuk Berdasarkan Peraturan Perundang-Undangan	300.000.000,00	300.000.000,00	Pendampingan Pelayanan Operasional Lembaga Pertanahan Kasultanan dan Kadipaten : 1. Belanja Hibah Kepada Kadipaten sebesar Rp. 150.000.000,- dan 2. Belanja Hibah Kepada Kasultanan sebesar Rp. 150.000.000,-
JUMLAH		300.000.000,00	300.000.000,00	

4) Hibah Oleh Dinas Sosial

Hibah yang dikelola oleh Dinas Sosial dengan anggaran sebesar Rp508.600.000,00 dan realisasi sebesar Rp508.600.000,00 atau 100% dengan rincian sebagai berikut:

Tabel 4.27
Rincian Penerima Hibah Pada Dinas Sosial

No	Uraian	Anggaran (Rp)	Realisasi (Rp)	% Capaian
1	Yayasan Panti Asuhan Anak Balita Gotong Royong - Jaranan RT 06 Panggunharjo Sewon Bantul	20,000,000.00	20,000,000.00	100
2	Komisi Daerah Lanjut Usia DIY - Gedhong Indische, Kepatihan Yogyakarta	100,000,000.00	100,000,000.00	100
3	LKS Lembaga Orang Tua Asuh DIY - Komplek Kepatihan Danurejan Yogyakarta	20,000,000.00	20,000,000.00	100

No	Uraian	Anggaran (Rp)	Realisasi (Rp)	% Capaian
4	LKSA Yayasan Realino Seksi Pengabdian Masyarakat -Jl mataram No. 66 Yogyakarta	6,000,000.00	6,000,000.00	100
5	Rumah Anak Indonesia - Kalijir Lor Rt. 07 Rw 13 Kalitirto Berbah Sleman	6,000,000.00	6,000,000.00	100
6	Rumah Singgah Ahmad Dahlan - Jl. Sidobali UH II/396 Muja Muju Umbulharjo Yogyakarta	6,000,000.00	6,000,000.00	100
7	Rumah Singgah dan Belajar Diponegoro - Tapanrejo Denokan Rt. 10 Rw 33 Tajem Maguwoharjo Depok Sleman	6,000,000.00	6,000,000.00	100
8	Rumah Singgah Hafara - Gonjen RT 05 Tamantirto Kasihan Bantul	6,000,000.00	6,000,000.00	100
9	Yayasan Lembaga Perlindungan Anak - Jl Kapas No. 11 Kledokan Caturtunggal Depok Sleman Yogyakarta	45,000,000.00	45,000,000.00	100
10	Yayasan Rumah Impian - Jl. Kenanga No. 1 No. 30 Rt. 04 Rw. 01, Juwangen, Purwomartani, Kalasan, Sleman	6,000,000.00	6,000,000.00	100
11	Yayasan Satunama - Jl. Sambisari No.99 Duwet Sendangadi Mlati Sleman	6,000,000.00	6,000,000.00	100
12	Yayasan Indriya-Nati - Jl Ireda Gg. Sidoasih, Pujokusuman MG I/382 Yogyakarta	6,000,000.00	6,000,000.00	100
13	Rumah Singgah Anak Mandiri - Jl Perintis Kemerdekaan No.33B, Umbulharjo, Yogyakarta	6,000,000.00	6,000,000.00	100
14	Komite Perlindungan Pemenuhan Hak-hak Penyandang Disabilitas DIY	176,600,000.00	176,600,000.00	100
15	Yayasan Sayap Ibu - Jl Rajawali No. 3 Pringwulung Condongcatur	20,000,000.00	20,000,000.00	100
16	Ikatan Pekerja Sosial Masyarakat D. I. Yogyakarta	18,000,000.00	18,000,000.00	100
17	LK3 "Teratai" Propinsi D. I. Yogyakarta - Jl. Lempuyangan No. 1 Yogyakarta	12,000,000.00	12,000,000.00	100
18	LKKS "BK3S" Provinsi D. I Yogyakarta - Badran Gg. Melati JT I/704 Bumijo Jetis Yogyakarta	25,000,000.00	25,000,000.00	100
19	Karang Taruna Propinsi DIY - Jl. Timoho Regency Kav.A-3 Muja Muju Yogyakarta	18,000,000.00	18,000,000.00	100
	Jumlah	508,600,000.00	508,600,000.00	100

5) Hibah Oleh Dinas Pemberdayaan Perempuan dan Perlindungan Anak

Hibah yang dikelola oleh Dinas Pemberdayaan Perempuan, Perlindungan Anak dan Pengendalian Penduduk sebagai OPD Teknis dengan anggaran sebesar Rp714.000.000,00 dan realisasi sebesar Rp714.000.000,00 atau 100% dengan rincian sebagai berikut:

Tabel 4.28
Rincian Penerima Hibah pada Dinas Pemberdayaan Perempuan dan Perlindungan Anak

No	Program	Kegiatan	Anggaran	Realisasi	Penerima
1	Advokasi Kebijakan dan Pendampingan Peningkatan Partisipasi Perempuan dalam Politik, Hukum, Sosial, dan Ekonomi Kewenangan Provinsi/ 2.08.02.1.02.02	Pemberdayaan Perempuan Bidang Politik, Hukum, Sosial, dan Ekonomi pada Organisasi Kemasyarakatan Kewenangan Provinsi/2.08.02.1.02	74.000.000,00	74.000.000,00	Desa PRIMA : - Putat, Patuk, Gunungkidul - Pagerharjo, Samigaluh, Kulon Progo
2	Penyediaan Layanan Rujukan Lanjutan Bagi Perempuan Korban Kekerasan yang memerlukan koordinasi Tingkat Provinsi dan Lintas Daerah Kabupaten/Kota 2.08.03.1.02	Penyediaan Layanan Pengaduan Masyarakat bagi Perempuan Korban Kekerasan Tingkat Daerah Provinsi dan lintas daerah 2.08.03.1.02.01	640.000.000,00	640.000.000,00	P2TPAKK "Rekso Diah Utami"
JUMLAH			714.000.000,00	714.000.000,00	

6) Hibah oleh Dinas Pertanian dan Ketahanan Pangan

Hibah yang dikelola oleh Dinas Pertanian dan Ketahanan Pangan dengan anggaran sebesar Rp330.000.000,00 dan realisasi sebesar Rp330.000.000,00 atau 100%.

7) Hibah Oleh Dinas Komunikasi dan Informatika

Hibah yang dikelola oleh OPD Teknis Dinas Komunikasi dan Informatika dianggarkan sebesar Rp738.375.000,00 dan realisasi sebesar Rp738.266.550,00 atau 99,99% diberikan kepada Komisi Penyiaran Indonesia Daerah (KPID) DIY dengan rincian sebagai berikut:

Tabel 4.29
Rincian Hibah uang pada Dinas Komunikasi dan Informatika

No.	Uraian	Anggaran	Realisasi	Sisa Anggaran	%
1	Belanja Hibah Uang Kepada Badan dan Lembaga yang bersifat Nirlaba, sukarela dan sosial yang dibentuk berdasarkan Peraturan Perundang-undangan			-	
	Pembinaan Lembaga Penyiaran	31,150,000.00	31,150,000.00	-	100.00
	Talkshow Televisi	8,200,000.00	8,200,000.00	-	100.00
	Talkshow Radio	8,200,000.00	8,200,000.00	-	100.00
	ILM di Televisi	10,400,000.00	10,400,000.00	-	100.00
	ILM di Radio	6,050,000.00	6,050,000.00	-	100.00
	Belanja Perjalanan Dinas	66,022,000.00	66,022,000.00	-	100.00
	Honor Komisioner KPID	513,000,000.00	513,000,000.00	-	100.00
	Cetak	21,505,000.00	21,505,000.00	-	100.00
	Operasional KPID DIY	73,848,000.00	73,848,000.00	-	100.00
	Total	738,375,000.00	738,375,000.00	-	100.00

8) Hibah Oleh Dinas Pariwisata

Hibah yang dikelola oleh OPD Teknis Dinas Pariwisata dianggarkan sebesar Rp5.075.000.000,00 dan realisasi sebesar Rp4.854.376.493,00 atau 95,65%. Diberikan kepada 169 Kelompok Sadar Wisata.

9) Hibah Oleh Dinas Koperasi, Usaha Kecil dan Menengah

Hibah yang dikelola oleh OPD Teknis Dinas Koperasi dan Usaha Kecil Menengah dianggarkan sebesar Rp6.870.000.000,00 dan realisasi sebesar Rp6.861.600.000,00 atau 99,88% diberikan kepada sentra, Forkom, dan asosiasi.

10) Hibah oleh Sekretariat Daerah

Hibah Oleh Sekretariat Daerah dikelola oleh OPD Biro Bina Mental dan Spiritual, Biro Pemberdayaan Masyarakat. Hibah dianggarkan sebesar Rp15.585.000.000,00 dan realisasi sebesar Rp15.460.000.000,00 atau 99,20% dengan rincian sebagai berikut:

- a) Realisasi Hibah uang oleh Biro Bina Mental Spiritual sebesar Rp13.325.000.000,00 dengan rincian sebagai berikut:

Tabel 4.30
Rincian Hibah uang oleh Biro Bina Mental Spiritual

No	Keterangan	Anggaran	Realisasi	%
1	Pembayaran Belanja Hibah Uang Kepada Badan dan Lembaga Nirlaba, Sukarela bersifat Sosial kemasyarakatan. Hibah untuk Tempat Ibadah. Hibah Kepada masjid Al Muttaqin Pete, dkk (105 tempat ibadah daftar terlampir)	2,625,000,000.00	2,625,000,000.00	100,00
2	Pembayaran Belanja Hibah Uang Kepada Badan dan Lembaga Nirlaba, Sukarela bersifat Sosial Kemasyarakatan. Hibah untuk Tempat Ibadah. Hibah Kepada Masjid Al Muslimun, dkk (105 tempat ibadah) No.106 s/d 210 daftar terlampir	2,625,000,000.00	2,625,000,000.00	100,00
3	Pembayaran Belanja Hibah Uang Kepada Badan dan Lembaga Nirlaba, Sukarela bersifat Sosial Kemasyarakatan. Hibah untuk Tempat Ibadah. Hibah Kepada Masjid Al Khairaat, dkk (100 tempat ibadah) No. 211 s/d 310 daftar terlampir	2,500,000,000.00	2,500,000,000.00	100,00
4	Pembayaran Belanja Hibah Uang Kepada Badan dan Lembaga Nirlaba, Sukarela bersifat Sosial Kemasyarakatan. Hibah untuk	5,000,000,000.00	4,875,000,000.00	98,00

No	Keterangan	Anggaran	Realisasi	%
	Tempat Ibadah. Hibah Kepada Masjid Nurul Yaqin, dkk (195 tempat Ibadah No. 311 s/d 505 daftar terlampir)			
5	Pembayaran Belanja Hibah Uang kepada Badan dan Lembaga Nirlaba, Hibah Keagamaan No. 19/SRT/PHDI-DIY/IV/2021 tgl 22 April 2021	200,000,000.00	200,000,000.00	100,00
6	Pembayaran Belanja Hibah Uang kepada Badan dan Lembaga yang bersifat Nirlaba, Hibah untuk Tempat Ibadah, Hibah Kepada BAZNAS dan MUI DIY	300,000,000.00	300,000,000.00	100,00
7	Pembayaran Belanja Hibah Uang kepada Badan dan Lembaga Nirlaba, Hibah Tempat Ibadah, Hibah PW NU DIY, Hibah PW Muhammadiyah DIY	200,000,000.00	200,000,000.00	100,00
Jumlah		13,450,000,000.00	13,325,000,000.00	174,00

- b) Realisasi Hibah Uang oleh Biro Pemberdayaan Masyarakat sebesar Rp2.315.000.000,00 dengan rincian sebagai berikut:

Tabel 4.31
Rincian Hibah uang oleh Biro Pemberdayaan Masyarakat

No	Uraian		Realisasi
1	TP PKK DIY	TIM PENGGERAK PKK DIY	960.000.000,00
2	LPMK Kel. Klitren	Suwartohadi QQ LPMK Kel. Klitren Yk	75.000.000,00
	LPMD Desa Tancep	Pono N QQ LPMD Desa Tancep	75.000.000,00
	LPMD Kalurahan Sukoreno	LPMD Kalurahan Sukoreno	75.000.000,00
	LPMD Desa Sambirejo	LPMD Desa Sambirejo Kecamatan Prambanan Sleman	75.000.000,00
	LPMD Desa Wonokromo	Ismawan QQ LPMKAL Kalurahan Wonokromo	75.000.000,00
3	LPMK Pakuncen	LPMK Kel. Pakuncen Yk	125.000.000,00
	LPMK Banjarsari	Petrus Heriatmaka QQ LPMKAL	75.000.000,00
	LPMD Desa Gadingsari	LPMK Gadingsari	75.000.000,00
	LPMD Sinduharjo	LPMD Desa Sinduharjo	75.000.000,00
	LPMD Pringombo	Mugito QQ LPMK Kalurahan	75.000.000,00
4	LPMK Kel. Warungboto	LPMK Kel. Warungboto	75.000.000,00
	LPMK Ngentakrejo	Marga QQ LPMK Ngentakrejo	75.000.000,00
	LPMK Argodadi	LPMK Argodadi	75.000.000,00
	LPMK Tambak Kromo	LPMK Kalurahan Tambakromo	75.000.000,00
	LPMK Margomulyo	LPMK MargomuLyo	75.000.000,00
Jumlah			2.135.000.000,00

11) Hibah Oleh Dinas Kebudayaan

Hibah yang dikelola oleh OPD Teknis Dinas Koperasi dan Usaha Kecil Menengah dianggarkan sebesar Rp6.870.000.000,00 dan realisasi sebesar Rp6.861.600.000,00 atau 99.88% diberikan kepada sentra, Forkom, dan asosiasi.

12) Belanja Hibah pada Badan Kesatuan Bangsa dan Politik

Belanja Hibah yang dikelola oleh Badan Kesatuan Bangsa dan Politik Tahun anggaran 2021 sebesar Rp2.555.538.000,00 dan direalisasikan sebesar Rp2.555.538.000,00 atau 100%. Belanja Hibah tersebut terdiri dari Belanja Hibah uang kepada Partai Politik dan Organisasi Kemasyarakatan. Belanja Hibah kepada Partai Politik Tahun 2021 dianggarkan sebesar Rp2.480.538.000,00 dan direalisasikan sebesar Rp2.480.538.000,00 atau 100%.

Belanja Hibah kepada Organisasi Kemasyarakatan dianggarkan sebesar Rp75.000.000,00 realisasi 100%. Dengan rincian sebagai berikut:

Tabel 4.32
Rincian Penerima Hibah pada Badan Kesatuan Bangsa dan Politik

No	Uraian	Tahun 2021		
		Anggaran (Rp)	Realisasi (Rp)	%
Hibah Kepada Partai Politik				
1	Partai Kebangkitan Bangsa	253,759,200.00	253,759,200.00	100.00
2	Partai Nasional Demokrat	161,514,000.00	161,514,000.00	100.00
3	Partai Keadilan Sejahtera	283,305,600.00	283,305,600.00	100.00
4	Partai Demokrasi Indonesia Perjuangan	785,576,400.00	785,576,400.00	100.00
5	Partai Golongan Karya	227,136,000.00	227,136,000.00	100.00
6	Partai Gerakan Indonesia Raya	269,019,600.00	269,019,600.00	100.00
7	Partai Demokrat	94,432,800.00	94,432,800.00	100.00
8	Partai Amanat Nasional	279,979,200.00	279,979,200.00	100.00
9	Partai Persatuan Pembangunan	74,612,400.00	74,612,400.00	100.00
10	Partai Solidaritas Indonesia	51,202,800.00	51,202,800.00	100.00
Jumlah		2,480,538,000.00	2,480,538,000.00	100.00
Hibah Kepada Organisasi Kemasyarakatan				
1	Hibah Kepada HIMNI DIY	15,000,000.00	15,000,000.00	100.00
2	Hibah Kepada FKPM Paksi Kraton DIY	15,000,000.00	15,000,000.00	100.00
3	Hibah Kepada MUKI DIY	15,000,000.00	15,000,000.00	100.00
4	Hibah Kepada JULEHA DIY	15,000,000.00	15,000,000.00	100.00
5	Hibah Kepada PWRI DIY	15,000,000.00	15,000,000.00	100.00
Jumlah		75,000,000.00	75,000,000.00	100.00
Total		2,555,538,000.00	2,555,538,000.00	100.00

Anggaran Belanja Hibah dalam bentuk barang pada Tahun Anggaran 2021 dianggarkan pada OPD sebesar Rp144.181.331.813,00 dan direalisasikan sebesar Rp120.505.866.672,00 atau 83,58% dengan rincian sebagai berikut:

Tabel 4.33
Rincian Belanja Hibah Barang

No	Uraian	Tahun 2021			%
		Anggaran (Rp)	Realisasi (Rp)	Selisih Lebih/Kurang	
1	Dinas Pendidikan dan Olahraga	19,687,338,000.00	16,635,814,129.00	3,051,523,871.00	84.50
2	Dinas Kesehatan	199,638,000.00	181,578,000.00	18,060,000.00	90.95
3	Dinas Pekerjaan Umum dan ESDM	67,010,000,000.00	52,257,895,025.00	14,752,104,975.00	77.99
4	Dinas Sosial	320,000,000.00	303,825,665.00	16,174,335.00	94.95
5	Dinas Pemberdayaan Perempuan, Perlindungan Anak dan Pengendalian Penduduk	195,000,000.00	193,239,000.00	1,761,000.00	99.10
6	Dinas Lingkungan Hidup dan Kehutanan	3,002,878,250.00	2,760,320,500.00	242,557,750.00	91.92
7	Dinas Perhubungan	3,830,540,000.00	3,208,903,470.00	621,636,530.00	83.77
8	Dinas Koperasi dan Usaha Kecil Menengah	1,406,944,000.00	1,406,187,640.00	756,360.00	99.95
9	Dinas Kebudayaan	15,617,387,000.00	15,364,494,745.00	252,892,255.00	98.38
10	Dinas Kelautan dan Perikanan	4,028,625,000.00	3,696,642,600.00	331,982,400.00	91.76
11	Dinas Pertanian dan Ketahanan Pangan	20,040,041,563.00	16,852,794,048.00	3,187,247,515.00	84.10
12	Dinas Perindustrian dan perdagangan	4,069,800,000.00	3,728,845,950.00	340,954,050.00	91.62
13	Dinas Tenaga kerja dan Transmigrasi	4,773,140,000.00	3,915,325,900.00	857,814,100.00	82.03
Jumlah		144,181,331,813.00	120,505,866,672.00	23,675,465,141.00	83.58

Penjelasan :

- Rincian Hibah Barang pada Dinas Pendidikan, Pemuda, dan Olah raga sebagai berikut :

Hibah Barang pada Dinas Pendidikan, Pemuda, dan Olah raga dianggarkan sebesar Rp19.687.338.000,00 direalisasikan sebesar Rp16.635.814.129,00, sehingga kurang dari anggaran sebesar Rp3.051.523.871,00 atau 84,50%.

- Rincian Hibah Barang pada Dinas Kesehatan sebagai berikut :

Tabel 4.34
Rincian Belanja Hibah Barang pada Dinas Kesehatan

No	Uraian	Anggaran	Realisasi	Sisa	Keterangan
1	Belanja Hibah Barang kepada Pemerintah Pusat	199,638,000.00	181,578,000.00	18,060,000.00	RSPAU Hardjolukito
Total		199,638,000.00	181,578,000.00	18,060,000.00	

- Rincian Hibah Barang pada Dinas Tenaga Kerja dan Transmigrasi sebesar Rp3.915.325.900,00 sebagai berikut :

Tabel 4.35
Rincian Belanja Hibah Barang pada Dinas Tenaga Kerja dan Transmigrasi

NO	Uraian	Anggaran	Realisasi	Sisa	%
1	Bantuan Peralatan Usaha untuk 35 Kelompok	1,885,100,000.00	1,614,787,900.00	270,312,100.00	85.66
2	Bantuan Peralatan Usaha untuk 68 Kelompok	2,775,000,000.00	2,188,173,000.00	586,827,000.00	78.85
3	Bantuan Peralatan Usaha untuk 4 Kelompok	113,040,000.00	112,365,000.00	675,000.00	99.40
Jumlah		4,773,140,000.00	3,915,325,900.00	857,814,100.00	82.03

- Hibah Barang pada Dinas Sosial yang dianggarkan sebesar Rp320.000.000,00 dan terealisasi sebesar Rp303.825.665,00 merupakan hibah yang diberikan kepada Kelompok Usaha Bersama (KUBE), dengan rincian sebagai berikut:

Tabel 4.36
Rincian Belanja Hibah Barang pada Dinas Sosial

No	Uraian	Realisasi (Rp)
II	Hibah Barang (Dana Keistimewaan)	
	Kelompok Usaha Bersama (KUBE) Lestari Budaya	
1	KUBE Batik Shibori - Bokoharjo, Prambanan, Sleman	27,872,350.00
2	KUBE Batik Tulis Pajimatan - Pajimatan, Imogiri, Bantul	30,521,700.00
3	KUBE Blangkon - Wirobrajan, Yogyakarta	28,917,350.00
4	KUBE Jemparingan - Gunungketur, Pakualaman, Yogyakarta	33,782,100.00
5	KUBE Kerajinan Siwur - Kedungpoh, Nglipar, Gunung Kidul	33,870,815.00
6	KUBE Ukir Kayu - Tegaltirto, Berbah, Sleman	31,223,500.00
7	KUBE Sangkar Burung - Selang, Paliyan, Gunungkidul	29,108,750.00
8	KUBE Kerajinan Perak - Sodo, Paliyan, Gunungkidul	30,710,900.00
9	KUBE Batik Tulis Gulurejo - Gulurejo, Lendah, Kulon Progo	30,675,700.00
10	KUBE Kerajinan Batik Kayu Bobung - Bobung, Putat, Patuk, Gunungkidul	27,142,500.00
	Jumlah	303,825,665.00

- Rincian Hibah Barang pada Dinas Pemberdayaan Perempuan, Perlindungan Anak dan Pengendalian Penduduk sebesar Rp193.239.000,00 merupakan Kegiatan Adat, Seni, Tradisi, dan Lembaga Budaya dengan hibah Desa Prima Mandiri Budaya sebagai berikut:

Tabel 4.37
Rincian Belanja Hibah Barang pada Dinas Pemberdayaan Perempuan, Perlindungan Anak dan Pengendalian Penduduk

No	Program	Kegiatan	Anggaran	Realisasi	Penerima
1	Program Penyelenggaraan Keistimewaan Yogyakarta Urusan Kebudayaan / 2.22.08	Adat, Seni, Tradisi, dan Lembaga Budaya	195,000,000	193,239,000	Desa PRIMA Mandiri Budaya : - Wedomartani, Ngemplak, Sleman - Girikerto, Turi, Sleman - Bangunkerto, Turi, Sleman - Pandowoharjo, Sleman, Sleman - Jatimulyo, Girimulyo, Kulon Progo
Jumlah			195,000,000.00	193,239,000.00	

- Rincian Hibah Barang pada Dinas Lingkungan Hidup dan Kehutanan sebagai berikut:

Tabel 4.38
Rincian Belanja Hibah Barang pada Dinas Lingkungan Hidup dan Kehutanan

No.	Uraian	Anggaran (Rp)	Realisasi (Rp)	Sisa Anggaran	Keterangan
1	Kegiatan DAK KUP Tahun 2021	2.383.450.250,00	2.225.776.500,00	157.673.750,00	Kelompok Tani
2	Kegiatan Pengelolaan Keanekaragaman Hayati Provinsi	174.060.000,00	169.444.000,00	4,.16,.00,00	Kelompok Tani
3	Kegiatan Pelaksanaan Rehabilitasi di Luar Kawasan Hutan Negara	445.368.000,00	362.900.000,00	82.468.000,00	Kelompok Tani
Jumlah		3.002.878.250,00	2.758.120.500,00	244.757.750,00	

- Rincian Hibah Barang pada Dinas Perindustrian dan Perdagangan sebagai berikut:

Tabel 4.39
Rincian Belanja Hibah Barang pada Dinas Perindustrian dan Perdagangan

No	Uraian	Tahun 2021		
		Anggaran (Rp)	Realisasi (Rp)	Keterangan
1	Pengembangan Industri Kreatif	248,750,000.00	201,535,950.00	Pembayaran Paket Pekerjaan Belanja Hibah (Kelompok IKM Batik)
2	Fasilitas Pemasaran Penggunaan Produk Dalam Negeri di Tingkat Provinsi	540,000,000.00	337,590,000.00	Fasilitas Pemasaran Penggunaan Produk dalam negeri tingkat Prov
3	Koordinasi, sinkronisasi dan pelaksanaan pembangunan sumber daya Industri	3,281,050,000.00	3,189,720,000.00	Koordinasi, sinkronisasi, pelaksanaan Pemb sumberdaya Industri
	Kelembagaan:			
Jumlah		4,069,800,000.00	3,728,845,950.00	-

- Rincian Hibah barang pada Dinas Koperasi dan Usaha Kecil Menengah sebagai berikut:

Tabel 4.40
Rincian Belanja Hibah Barang pada Dinas Koperasi Usaha Kecil Menengah

No	Uraian	Penerima	Anggaran	Realisasi	Selisih
1	Hibah Bahan Baku Abon Ayam dan Abon Ikan	Koperasi Mandiri Maju Makmur	243,360,000.00	243,000,000.00	360,000.00
2	Hibah Bahan Baku Brambang Goreng	Koperasi Produsen Nawaguna Seknas Jokowi	166,250,000.00	166,250,000.00	-
3	Hibah Bahan Baku Jahe Merah Bubuk dan Olahan Singkong	Koperasi Konsumen Pandu UsahaSejahtera	69,440,000.00	69,440,000.00	-
4	Hibah Bahan Baku Masker, Tempat Tisu, Tas, dan Konektor Masker	Kowapi Srikandi	109,304,000.00	109,055,000.00	249,000.00
5	Hibah Bahan Baku Nila Bumbu dan Nila Crispy	Koperasi Bina Insan Berdikari	143,100,000.00	143,094,700.00	5,300.00
6	Hibah Bahan Baku Olahan Salak	Koperasi KompakDinamis Amanah	39,000,000.00	39,000,000.00	-
7	Hibah Bahan Baku Sajadah dan Pakaian Rumah Tangga	Koperasi Pemasaran Java Parama Niaga	240,350,000.00	240,210,000.00	140,000.00
8	Hibah Bahan Baku Sambal Botol	KoperasiKaryawan Universitas Muhammadiyah Yogyakarta UM	45,100,000.00	45,100,000.00	-
9	Hibah Bahan Baku Telur Asin dan	Koperasi Serba Usaha Ikatan	143,725,000.00	143,722,940.00	2,060.00

No	Uraian	Penerima	Anggaran	Realisasi	Selisih
	Sambal Pecel	Pengrajin Sleman			
10	Hibah Bahan Baku Wedang Uwuh	Koperasi Agro Mirasa Boga Yogyakarta AMBOY	27,350,000.00	27,350,000.00	-
11	Hibah Peralatan yang Diberikan kepada Kelompok/Masyarakat	Kelompok Bantarjo (Bantarjo RT.018/RW.009 Banguncipto Sentolo Kulon Progo)	1,730,000.00	1,730,000.00	-
12	Hibah Peralatan yang Diberikan kepada Kelompok/Masyarakat	Kelompok Bejo Bejan (Kalurahan Wukirsari Kapanewon Imogiri Kabupaten Bantul)	1,539,000.00	1,539,000.00	-
13	Hibah Peralatan yang Diberikan kepada Kelompok/Masyarakat	Kelompok Berkah Lestari (Kalurahan Wukirsari Kapanewon Imogiri Kabupaten Bantul)	14,400,000.00	14,400,000.00	-
14	Hibah Peralatan yang Diberikan kepada Kelompok/Masyarakat	Kelompok Logam Mandiri (Kalurahan Planjan Kapanewon Saptosari Kabupaten Kulon Progo)	10,231,000.00	10,231,000.00	-
15	Hibah Peralatan yang Diberikan kepada Kelompok/Masyarakat	Kelompok Manunggal Asih (Legundi Planjan Saptosari Kulon Progo)	24,720,000.00	24,720,000.00	-
16	Hibah Peralatan yang Diberikan kepada Kelompok/Masyarakat	Kelompok Posdaya Srikandi (Kalurahan Banguncipto Kapanewon Sentolo Kabupaten Kulon Progo)	37,330,000.00	37,330,000.00	-
17	Hibah Peralatan yang Diberikan kepada Kelompok/Masyarakat	Kelompok Rejo Batik (Kalurahan Tegalrejo Kapanewon Gedangsari Kabupaten Gunung Kidul)	14,400,000.00	14,400,000.00	-
18	Hibah Peralatan yang Diberikan kepada Kelompok/Masyarakat	Kelompok Tiwi Manunggal (Kalurahan Hargowilis Kapanewon Kokap Kabupaten Kulon Progo)	15,179,000.00	15,179,000.00	-
19	Hibah Peralatan yang Diberikan kepada Kelompok/Masyarakat	Kelompok Usaha Bersama (Pule Ngelo RT.01/RW.08 Sidoharjo Kapanewon Tepus Kabupaten Gunung Kidul)	15,678,000.00	15,678,000.00	-
20	Hibah Peralatan yang Diberikan kepada Kelompok/Masyarakat	Kelompok Usaha Mandiri (Bengle II RT.04/RW.06 Sidoharjo Kapanewon Tepus Kabupaten Gunung Kidul)	15,179,000.00	15,179,000.00	-
21	Hibah Peralatan yang Diberikan kepada Kelompok/Masyarakat	Kelompok Wahyu Batik (Kalurahan Tegalrejo Kapanewon Gedangsari Kabupaten Gunung Kidul)	14,400,000.00	14,400,000.00	-
22	Hibah Peralatan yang Diberikan kepada Kelompok/Masyarakat	Kelompok Wilis Sejati (Kalurahan Hargowilis Kapanewon Kokap Kabupaten Kulon Progo)	15,179,000.00	15,179,000.00	-
Jumlah			1,406,944,000.00	1,406,187,640.00	756,360.00

- Rincian Hibah Barang pada Dinas Perhubungan sebagai berikut:

Tabel 4.41
Rincian Belanja Hibah Barang pada Dinas Perhubungan

No	Uraian	Anggaran	Realisasi	Keterangan
1	Hibah Pengadaan dan Pemasangan APJ Listrik jalan Lingkungan 269 unit.	2,764,755,000.00	2,302,368,300.00	Hibah ke Masyarakat
2	Hibah Pengadaan dan Pemasangan APJ Listrik di Jalan Lingkungan 65 unit.	668,700,000.00	590,617,775.00	Hibah ke Masyarakat
3	Hibah Pengadaan dan pemasangan Cermin Tikungan 62 unit	317,225,000.00	236,711,900.00	Hibah ke Masyarakat
4	Hibah Pengadaan dan Pemasangan Rambu LaluLintas 13 unit.	17,160,000.00	17,160,000.00	Hibah ke Masyarakat.
5	Hibah Pngadaan dan Pemasangan Warning Light 2 unit.	62,700,000.00	62,045,495.00	Hibah ke Masyarakat.
Jumlah		3,830,540,000.00	3,208,903,470.00	

- Rincian Hibah Barang pada Dinas Pekerjaan Umum dan Energi Sumberdaya Mineral sebagai berikut:

Tabel 4.42
Rincian Belanja Hibah Barang pada Dinas Pekerjaan Umum, Energi Sumberdaya Mineral

No.	Nomenklatur Belanja	Anggaran	Realisasi	Kegiatan	Bidang	Peruntukan
1	Belanja Hibah Barang kepada Badan dan Lembaga Nirlaba, Sukarela Bersifat Sosial Kemasyarakatan	200,000,000.00	199,264,000.00	Pembangunan Embung dan Penampung Air Lainnya	SDA	LPMD
2	Belanja Hibah Barang kepada Badan dan Lembaga Nirlaba, Sukarela Bersifat Sosial Kemasyarakatan	8,325,000,000.00	6,528,696,000.00	Pembangunan Sumur Air Tanah untuk Air Baku	SDA	LPMD
3	Belanja Hibah Barang kepada Badan dan Lembaga Nirlaba, Sukarela Bersifat Sosial Kemasyarakatan	600,000,000.00	599,075,000.00	Peningkatan Jaringan Irigasi Permukaan	SDA	LPMD
4	Belanja Hibah Barang kepada Badan dan Lembaga Nirlaba, Sukarela Bersifat Sosial Kemasyarakatan	1,200,000,000.00	772,940,000.00	Peningkatan SPAM Jaringan Perpipaan	CK	PU
5	Belanja Hibah Barang kepada Badan dan Lembaga Nirlaba, Sukarela Bersifat Sosial Kemasyarakatan	4,620,000,000.00	4,364,810,300.00	Penggantian Jembatan	BM	LPMD
6	Belanja Hibah Barang kepada Badan dan Lembaga Nirlaba, Sukarela Bersifat Sosial Kemasyarakatan	52,065,000,000.00	39,793,109,725.00	Penyediaan Prasarana, Sarana, dan Utilitas Umum di Permukiman untuk Menunjang Fungsi Permukiman	Perumahan	Masyarakat di 4 Kabupaten
	Jumlah	67,010,000,000.00	52,257,895,025.00			

5.1.2.1.6 Belanja Bantuan Sosial Rp22.577.159.813,00 Rp9.009.947.911,00

Belanja Bantuan Sosial Tahun 2021 dianggarkan sebesar Rp29.331.210.000,00 dengan rincian anggaran Bantuan Sosial dalam bentuk uang sebesar Rp4.396.000.000,00 dan Bantuan Sosial dalam bentuk barang sebesar Rp24.935.210.000,00. Realisasi Belanja Bantuan Sosial sebesar Rp22.577.159.813,00 terdiri dari realisasi Belanja Bantuan Sosial dalam bentuk uang sebesar Rp4.396.000.000,00 dan realisasi Bantuan Sosial Dalam Bentuk Barang sebesar Rp18.181.159.813,00.

Belanja Bantuan Sosial dalam bentuk uang pada Tahun Anggaran 2021 dianggarkan di Dinas Sosial sebesar Rp4.396.000.000,00 terdiri dari Bantuan Sosial Uang yang Direncanakan kepada Kelompok Masyarakat sebesar Rp1.200.000.000,00 dan Bantuan Sosial Uang yang Direncanakan kepada Lembaga Non Pemerintahan (Bidang Pendidikan, Keagamaan dan Bidang Lainnya) sebesar Rp3.196.000.000,00, dengan realisasi sebesar 100%.

Tabel 4.43
Belanja Bantuan Sosial Uang pada Dinas Sosial

No	Uraian	Anggaran (Rp)	Realisasi (Rp)	% Capaian
I	Belanja Bantuan Sosial kepada Kelompok Masyarakat	1.200.000.000,00	1.200.000.000,00	100,00
	Belanja Bantuan Sosial Uang yang Direncanakan kepada Kelompok Masyarakat	1.200.000.000,00	1.200.000.000,00	100,00
II	Belanja Bantuan Sosial kepada Lembaga Non Pemerintahan (Bidang Pendidikan)	3.196.000.000,00	3.196.000.000,00	100,00
	Belanja Bantuan Sosial Uang yang Direncanakan kepada Lembaga Non Pemerintahan	3.196.000.000,00	3.196.000.000,00	100,00
	Jumlah	4.396.000.000,00	4.396.000.000,00	100,00

Tabel 4.44
Rincian Belanja Bantuan Sosial Uang pada Dinas Sosial

No	Uraian	Anggaran (Rp)	Realisasi (Rp)	% Capaian
I	Rehabilitasi Sosial Dasar Penyandang Disabilitas Terlantar di dalam Panti			
1	LKSA Krida Mulya	13,000,000.00	13,000,000.00	100,00
2	LKSA Wiyata Darma 1	13,000,000.00	13,000,000.00	100,00
3	LKSA Yayasan Kesejahteraan Tuna Netra Islam	16,000,000.00	16,000,000.00	100,00
4	Marsudi Putra II	8,000,000.00	8,000,000.00	100,00

No	Uraian	Anggaran (Rp)	Realisasi (Rp)	% Capaian
	Jumlah	50,000,000.00	50,000,000.00	100,00
II	Rehabilitasi Sosial Dasar Anak Terlantar di Dalam Panti			
1	LKS ABH Prawoto	30,000,000.00	30,000,000.00	100,00
2	LKSA Mustika Tama	10,000,000.00	10,000,000.00	100,00
3	LKSA Rumah Alesha Panti Qurani	20,000,000.00	20,000,000.00	100,00
4	TAS Annisa	10,000,000.00	10,000,000.00	100,00
5	TAS An Nur Cahaya Umat	10,000,000.00	10,000,000.00	100,00
6	TAS Assalam	10,000,000.00	10,000,000.00	100,00
7	TAS Qonita	10,000,000.00	10,000,000.00	100,00
8	TAS Syifaul Qulub	10,000,000.00	10,000,000.00	100,00
9	TPA Beringharjo	20,000,000.00	20,000,000.00	100,00
10	Yayasan Sahabat Manusia Pembutuh Cinta	15,000,000.00	15,000,000.00	100,00
11	LKSA Ash Siddiqiyah	8,000,000.00	8,000,000.00	100,00
12	LKSA Bintang Sa'adilah Arrosyid	10,000,000.00	10,000,000.00	100,00
13	LKSA Abdul Alim	10,000,000.00	10,000,000.00	100,00
14	LKSA Al Barokah Sleman	10,000,000.00	10,000,000.00	100,00
15	LKSA Al Ghifari	8,000,000.00	8,000,000.00	100,00
16	LKSA Al Hikmah	20,000,000.00	20,000,000.00	100,00
17	LKSA Al Ikhlas	8,000,000.00	8,000,000.00	100,00
18	LKSA Al Islam	10,000,000.00	10,000,000.00	100,00
19	LKSA Amanah	10,000,000.00	10,000,000.00	100,00
20	LKSA Bina Insani	10,000,000.00	10,000,000.00	100,00
21	LKSA Bina Putra	10,000,000.00	10,000,000.00	100,00
22	LKSA Binnausaadaha	8,000,000.00	8,000,000.00	100,00
23	LKSA Darul Aitam	8,000,000.00	8,000,000.00	100,00
24	LKSA Darussubusi	8,000,000.00	8,000,000.00	100,00
25	LKSA Islam Playen	20,000,000.00	20,000,000.00	100,00
26	LKSA Muhammadiyah Nanggulan	8,000,000.00	8,000,000.00	100,00
27	LKSA Muhammadiyah Wates	8,000,000.00	8,000,000.00	100,00
28	LKSA Nur Fadhillah	10,000,000.00	10,000,000.00	100,00
29	LKSA Nurul Haq Madhania	10,000,000.00	10,000,000.00	100,00
30	LKSA Panti Asuhan Yatim dan Dhuafa Mafaza	10,000,000.00	10,000,000.00	100,00
31	LKSA Panti Asuhan Yatim Putri Aisyiyah	10,000,000.00	10,000,000.00	100,00
32	LKSA PAY Putra Islam Giwangan	10,000,000.00	10,000,000.00	100,00
33	LKSA PAY Putra Muhammadiyah Yogyakarta	10,000,000.00	10,000,000.00	100,00
34	LKSA Santa Maria	10,000,000.00	10,000,000.00	100,00
35	LKSA Santo Thomas	20,000,000.00	20,000,000.00	100,00
36	LKSA Tunas Harapan Bala Keselamatan	10,000,000.00	10,000,000.00	100,00
37	LKSA Yapitu Al Huda Pucung	10,000,000.00	10,000,000.00	100,00
38	LKSA Yayasan Panti Asuhan Islam Ibadah Bunda	10,000,000.00	10,000,000.00	100,00
39	LKSA Yayasan Panti Asuhan Yatim Putri Islam RM Suryowinoto	10,000,000.00	10,000,000.00	100,00
40	LKSA Yayasan Rumah Singgah Bumi Damai	10,000,000.00	10,000,000.00	100,00
41	LKSA Zuhriyah	10,000,000.00	10,000,000.00	100,00
42	LKSA Diponegoro	10,000,000.00	10,000,000.00	100,00
43	LKSA Mambaul Hisan	8,000,000.00	8,000,000.00	100,00
44	LKSA Sang Timur	8,000,000.00	8,000,000.00	100,00
45	LKSA Al Barokah Prambanan	10,000,000.00	10,000,000.00	100,00
46	LKSA Darul Ilmi	10,000,000.00	10,000,000.00	100,00
47	LKSA Mekar Melati	10,000,000.00	10,000,000.00	100,00
48	LKSA Rumah Sejahtera	20,000,000.00	20,000,000.00	100,00
	Jumlah	545,000,000.00	545,000,000.00	100,00
III	Rehabilitasi Sosial Dasar Lanjut Usia Terlantar di dalam Panti			
1	LKS Budhi Mulya	36,000,000.00	36,000,000.00	100,00
2	Orsos Adhi Yuswo	24,000,000.00	24,000,000.00	100,00
3	Klp. LU Setaman	36,000,000.00	36,000,000.00	100,00
4	Klp. LU Mulya Abadi	24,000,000.00	24,000,000.00	100,00

No	Uraian	Anggaran (Rp)	Realisasi (Rp)	% Capaian
5	LKS. Cempaka	36,000,000.00	36,000,000.00	100,00
6	LKS Sekaringtyas	42,000,000.00	42,000,000.00	100,00
7	Posyandu LU Khusnul Khotimah	24,000,000.00	24,000,000.00	100,00
8	Kelompok Lansia Ismoyo	36,000,000.00	36,000,000.00	100,00
9	Orsos Melati	30,000,000.00	30,000,000.00	100,00
10	Klp. Lansia Sedyo Rahayu	30,000,000.00	30,000,000.00	100,00
11	Komdes Wukirsari	24,000,000.00	24,000,000.00	100,00
12	Orsos As-Salaam	36,000,000.00	36,000,000.00	100,00
13	Yayasan Pondok Pesantren Modern Yatim dan Dhuafa MADANIA	60,000,000.00	60,000,000.00	100,00
14	LKS. Maju Sejahtera	30,000,000.00	30,000,000.00	100,00
15	Klp. LU Pendowo Maju	36,000,000.00	36,000,000.00	100,00
16	Klp. LU Tresno Mulya	30,000,000.00	30,000,000.00	100,00
17	Orsos Langgeng	30,000,000.00	30,000,000.00	100,00
18	LKS. Baitunnajah	36,000,000.00	36,000,000.00	100,00
19	Klp. Lansia Sedulur	30,000,000.00	30,000,000.00	100,00
20	Yysn. Bina Insan Madani	30,000,000.00	30,000,000.00	100,00
21	Lembaga Pemerhati Lingkungan Yogyakarta	30,000,000.00	30,000,000.00	100,00
22	Klp. LU Mulya Sejati	24,000,000.00	24,000,000.00	100,00
23	Klp. LU Sari Manunggal	30,000,000.00	30,000,000.00	100,00
24	LKS Kinasih	42,000,000.00	42,000,000.00	100,00
25	Orsos Ngudi Mulyo	30,000,000.00	30,000,000.00	100,00
26	LKS Laku Utomo	36,000,000.00	36,000,000.00	100,00
27	Orsos Guyub	36,000,000.00	36,000,000.00	100,00
28	Orsos Setyo Manunggal	36,000,000.00	36,000,000.00	100,00
29	Orsos Mekar Sari	54,000,000.00	54,000,000.00	100,00
30	LKS An Nur Srimpi	36,000,000.00	36,000,000.00	100,00
31	LKS. Raharja Kedungkeris	24,000,000.00	24,000,000.00	100,00
32	Orsos Melati	36,000,000.00	36,000,000.00	100,00
33	Orsos Pelita Kasih	30,000,000.00	30,000,000.00	100,00
34	LKS Suko Manunggal	30,000,000.00	30,000,000.00	100,00
35	BKM Taman Sejahtera	30,000,000.00	30,000,000.00	100,00
36	LKS. Tirtowening	36,000,000.00	36,000,000.00	100,00
	Jumlah	1,200,000,000.00	1,200,000,000.00	100,00
IV	Dana Keistimewaan			
1	LKSA Panti Asuhan Yatim dan Dhuafa Mafaza	445,500,000.00	445,500,000.00	100,00
2	LKSA Al Dzikro	742,500,000.00	742,500,000.00	100,00
3	LKSA Al Ikhlas	301,500,000.00	301,500,000.00	100,00
4	LKSA Almarina	433,500,000.00	433,500,000.00	100,00
5	LKSA Daarul 'Ilmi	678,000,000.00	678,000,000.00	100,00
	Jumlah	2,601,000,000.00	2,601,000,000.00	100,00
	Jumlah	4,396,000,000.00	4,396,000,000.00	100,00

Realisasi Belanja Bantuan Sosial dalam bentuk barang pada Tahun Anggaran 2021 dianggarkan pada OPD sebesar Rp24.935.210.000,00 dan direalisasikan sebesar Rp18.181.159.813,00 atau 72,91% dengan rincian sebagai berikut:

Tabel 4.45
Rincian Belanja Bantuan Sosial Barang

No	Uraian	Tahun 2021			%
		Anggaran (Rp)	Realisasi (Rp)	Selisih Lebih/Kurang	
1	Dinas Pekerjaan Umum dan ESDM	23,782,500,000.00	17,129,025,033.00	6,653,474,967.00	72.02
2	Badan Penanggulangan Bencana Daerah	1,152,710,000.00	1,052,134,780.00	100,575,220.00	91.27
	Jumlah	24,935,210,000.00	18,181,159,813.00	6,754,050,187.00	72.91

Penjelasan:

Belanja Bantuan Sosial dalam bentuk barang pada Dinas Pekerjaan Umum Perumahan dan Energi Sumber Daya Mineral dianggarkan sebesar Rp23.782.500.000,00 dan realisasi sebesar Rp17.129.025.033,00 atau 72,02% dengan rincian sebagai berikut:

Tabel 4.46
Rincian Belanja Bantuan Sosial Barang pada Dinas PU-ESDM

No	Nomenklatur Belanja	Anggaran	Realisasi	Kegiatan	Bidang	Peruntukan
1	Belanja Bantuan Sosial Barang yang Direncanakan kepada Individu	20,965,000,000.00	15,955,575,033.00	Pembangunan Rumah Khusus beserta PSU bagi Korban Bencana atau Relokasi Program Provinsi	Perumahan	Masyarakat di 4 Kabupaten
2	Belanja Bantuan Sosial Barang yang Direncanakan kepada Individu	2,817,500,000.00	1,173,450,000.00	Pembangunan Sarana Penyediaan Tenaga Listrik Belum Berkembang, Daerah Terpencil dan Perdesaan	ESDM	Masyarakat (keluarga)
	Jumlah	23,782,500,000.00	17,129,025,033.00			

Belanja Bantuan Sosial dalam bentuk barang pada Badan Penanggulangan Bencana Daerah dianggarkan sebesar Rp1.152.710.000,00 dan realisasi sebesar Rp1.052.134.780,00 atau 91,27%.

Belanja Modal Rp654.839.728.747,39 Rp940.633.924.931,64
Realisasi Belanja Modal Pemerintah Daerah Daerah Istimewa Yogyakarta Tahun Anggaran 2021 adalah sebesar Rp654.839.728.747,39 atau 90,53% dari anggaran sebesar Rp723.326.438.796,00. Realisasi Belanja Modal Tahun 2021 mengalami penurunan sebesar Rp285.794.196.184,25 atau 30,38% dibandingkan dengan realisasi Belanja Modal Tahun 2020 yaitu sebesar Rp940.633.924.931,64.

Adapun rincian anggaran dan realisasi Belanja Modal Tahun 2021 adalah sebagai berikut:

5.1.2.2.1 Belanja Modal Tanah Rp185.263.842.550,00 Rp696.800.024.901,00

Belanja Modal Tanah pada Tahun Anggaran 2021 dianggarkan sebesar Rp195.827.455.687,00 dan realisasi sebesar Rp185.263.842.550,00 atau 94,61% dengan rincian SKPD sebagai berikut:

Tabel 4.47
Rincian Anggaran dan Realisasi Belanja Modal Tanah

No	Uraian	Tahun 2021			
		Anggaran (Rp)	Realisasi (Rp)	Selisih (Rp)	% Capaian
1	Dinas Pekerjaan Umum, Perumahan dan Energi Sumberdaya Mineral	155,214,101,927.00	146,675,007,770.00	8,539,094,157.00	94.50
2	Dinas Kelautan dan Perikanan	25,606,191,000.00	25,527,996,580.00	78,194,420.00	99.69
3	Dinas kebudayaan	8,960,362,000.00	7,050,400,000.00	1,909,962,000.00	78.68
4	Sekretariat Daerah	6,046,800,760.00	6,010,438,200.00	36,362,560.00	99.40
	Jumlah	195,827,455,687.00	185,263,842,550.00	10,527,250,577.00	94.61

Penjelasan:

Belanja Modal Tanah dianggarkan sebesar Rp195.827.455.687,00 dan realisasi sebesar Rp185.263.842.550,00 atau 94,61%. Belanja Modal Tanah direalisasikan pada beberapa OPD berikut:

- 1) Dinas Pekerjaan Umum, Perumahan dan Energi Sumber Daya Mineral menganggarkan Belanja Modal Pengadaan Tanah sebesar Rp155.214.101.927,00 dan realisasi sebesar Rp146.675.007.770,00 atau sebesar 94,50%, merupakan pengadaan tanah di desa Plered, desa Garongan, dan desa Karangwuni Kabupaten Kulon Progo, serta untuk penilaian (Appraisal) di desa Watugajah Gunung Kidul.

- 2) Dinas Kelautan dan Perikanan menganggarkan Belanja Modal Pengadaan Tanah sebesar Rp25.606.191.000,00 dan realisasi sebesar Rp25.527.996.580,00 atau sebesar 99,69%, yaitu pembelian tanah di Gesing yang diperuntukan untuk pembangunan Pelabuhan perikanan
- 3) Dinas Kebudayaan menganggarkan Belanja Modal pengadaan tanah sebesar Rp8.960.362.000,00 dan realisasi sebesar Rp7.050.400.000,00 atau sebesar 78,68% merupakan Pengadaan Tanah untuk pengembangan Museum Sejarah Purbakala Pleret sebesar Rp912.400.000,00 dan pengadaan tanah untuk lahan parkir Museum Kota Gede Rp6.138.000.000,00
- 4) Belanja Modal Tanah pada Sekretariat Daerah dianggarkan sebesar Rp6.046.800.760,00 dan realisasi sebesar Rp6.010.438.200,00 atau 99,40% berupa pengadaan tanah di Jl Suryatmajan dengan Luas tanah 191 m2.

5.1.2.2.2 Belanja Modal Peralatan dan Mesin Rp153.066.731.565,00 Rp137.484.204.942,00

Belanja Modal Peralatan dan Mesin pada Tahun Anggaran 2021 dianggarkan sebesar Rp186.750.430.670,00 dan realisasi sebesar Rp153.066.731.565,00 atau 81,96%. Realisasi Belanja Modal Peralatan dan Mesin Tahun 2021 mengalami kenaikan sebesar Rp15.582.526.623,00 atau 11,33% dari realisasi Belanja Modal Peralatan dan Mesin Tahun 2020 yaitu sebesar Rp137.484.204.942,00. Rincian anggaran dan realisasi Belanja Modal Peralatan dan Mesin Tahun 2021 adalah sebagai berikut:

Tabel 4.48
Rincian Belanja Modal Peralatan dan Mesin

No	Uraian	Tahun 2021			
		Anggaran (Rp)	Realisasi (Rp)	Selisih (Rp)	% Capaian
1	Belanja Modal Alat Besar Darat	6,062,133,000.00	5,741,745,652.00	320,387,348.00	94.71
2	Belanja Modal Alat Bantu	2,284,736,000.00	2,014,810,190.00	269,925,810.00	88.19
3	Belanja Modal Alat Angkutan Darat Bermotor	12,478,488,900.00	9,823,532,931.00	2,654,955,969.00	78.72
4	Belanja Modal Alat Angkutan Darat Tak Bermotor	126,355,000.00	123,892,160.00	2,462,840.00	98.05
5	Belanja Modal Alat Angkutan Apung Bermotor	78,844,000.00	63,305,000.00	15,539,000.00	80.29
6	Belanja Modal Alat Bengkel Bermesin	1,088,263,000.00	980,787,500.00	107,475,500.00	90.12
7	Belanja Modal Alat Bengkel Tak Bermesin	179,953,000.00	175,584,150.00	4,368,850.00	97.57
9	Belanja Modal Alat Ukur	767,770,948.00	714,872,544.00	52,898,404.00	93.11
10	Belanja Modal Alat Pengolahan	243,446,000.00	216,683,750.00	26,762,250.00	89.01
11	Belanja Modal Alat Kantor	3,543,618,340.00	3,158,792,506.00	384,825,834.00	89.14
13	Belanja Modal Alat Rumah Tangga	23,521,170,298.00	22,313,547,106.00	1,207,623,192.00	94.87
14	Belanja Modal Meja dan Kursi Kerja/Rapat Pejabat	995,874,000.00	864,183,600.00	131,690,400.00	86.78
16	Belanja Modal Alat Studio	4,632,624,000.00	3,934,784,485.00	697,839,515.00	84.94
17	Belanja Modal Alat Komunikasi	652,771,000.00	475,776,850.00	176,994,150.00	72.89
18	Belanja Modal Peralatan Pemancar	699,250,000.00	625,321,500.00	73,928,500.00	89.43
19	Belanja Modal Alat Kedokteran	4,514,408,740.00	3,274,169,743.00	1,240,238,997.00	72.53
20	Belanja Modal Alat Kesehatan Umum	2,260,980,000.00	1,261,946,616.00	999,033,384.00	55.81
21	Belanja Modal Unit Alat Laboratorium	11,953,334,325.00	8,338,464,955.00	3,614,869,370.00	69.76
22	Belanja Modal Unit Alat Laboratorium Kimia Nuklir	489,474,000.00	419,397,900.00	70,076,100.00	85.68
23	Belanja Modal Alat Peraga Praktek Sekolah	37,965,234,500.00	20,969,526,377.00	16,995,708,123.00	55.23
24	Belanja Modal Alat Laboratorium Fisika Nuklir/Elektronika	583,515,000.00	381,861,000.00	201,654,000.00	65.44
25	Belanja Modal Peralatan Laboratorium Hydrodinamica	46,408,000.00	46,200,000.00	208,000.00	99.55
26	Belanja Modal Alat Laboratorium Standarisasi Kalibrasi dan Instrumentasi	543,430,000.00	458,859,900.00	84,570,100.00	84.44
27	Belanja Modal Komputer Unit	21,722,614,000.00	20,763,956,521.00	958,657,479.00	95.59
28	Belanja Modal Peralatan Komputer	7,002,958,598.00	5,679,554,763.00	1,323,403,835.00	81.10
29	Belanja Modal Alat Eksplorasi Geofisika	231,665,000.00	210,248,000.00	21,417,000.00	90.76

No	Uraian	Tahun 2021			
		Anggaran (Rp)	Realisasi (Rp)	Selisih (Rp)	% Capaian
30	Belanja Modal Alat Pengeboran Non Mesin	12,000,000.00	11,718,000.00	282,000.00	97.65
31	Belanja Modal Sumur	1,049,000,000.00	856,634,100.00	192,365,900.00	81.66
32	Belanja Modal Alat Bantu Eksplorasi	125,705,000.00	124,225,000.00	1,480,000.00	98.82
33	Belanja Modal Alat Deteksi	2,429,000,000.00	1,967,741,387.00	461,258,613.00	81.01
34	Belanja Modal Alat Pelindung	34,167,500.00	34,167,500.00	-	100.00
35	Belanja Modal Alat SAR	751,600,000.00	736,730,000.00	14,870,000.00	98.02
36	Belanja Modal Alat Peraga Pelatihan dan Percontohan	81,128,000.00	80,622,825.00	505,175.00	99.38
37	Belanja Modal Unit Peralatan Proses/Produksi	4,641,000.00	4,470,600.00	170,400.00	96.33
38	Belanja Modal Rambu-Rambu Lalu Lintas Darat	179,013,000.00	177,556,873.00	1,456,127.00	99.19
39	Belanja Modal Rambu-Rambu Lalu Lintas Udara	58,840,000.00	49,548,232.00	9,291,768.00	84.21
40	Belanja Modal Peralatan Olahraga	59,540,000.00	54,566,250.00	4,973,750.00	91.65
41	Belanja Modal Peralatan dan Mesin BOS	33,661,432,271.00	32,906,384,586.00	755,047,685.00	97.76
42	Belanja Modal Peralatan dan Mesin BLUD	3,635,044,250.00	3,030,560,513.00	604,483,737.00	83.37
Jumlah		186,750,430,670.00	153,066,731,565.00	33,683,699,105.00	81.96

Adapun rincian anggaran dan realisasi Belanja Modal Peralatan dan Mesin pada masing-masing OPD adalah sebagai berikut:

Tabel 4.49
Anggaran dan Realisasi Belanja Modal Peralatan dan Mesin Per OPD

No	Uraian	Tahun 2021			
		Anggaran (Rp)	Realisasi (Rp)	Selisih (Rp)	% Capaian
1	Dinas Pendidikan, Pemuda dan Olahraga	100,785,864,096.00	80,324,285,140.00	20,461,578,956.00	79.70
2	Dinas Kesehatan	17,448,063,990.00	12,864,728,314.00	4,583,335,676.00	73.73
3	Dinas Pekerjaan Umum, Perumahan dan Energi Sumberdaya Mineral	559,608,948.00	509,176,880.00	50,432,068.00	90.99
4	Dinas Pertanahan dan Tata Ruang	322,223,000.00	243,285,800.00	78,937,200.00	75.50
5	Badan Kesatuan Bangsa dan Politik	-	-	-	-
6	Satuan Polisi Pamong Praja	4,597,655,000.00	3,060,441,000.00	1,537,214,000.00	66.57
7	Badan Penanggulangan Bencana Daerah	4,225,778,000.00	3,257,652,931.00	968,125,069.00	77.09
8	Dinas Sosial	679,293,640.00	676,437,400.00	2,856,240.00	99.58
9	Dinas Pemberdayaan Perempuan, Perlindungan Anak dan Pengendalian Penduduk	275,517,000.00	231,806,160.00	43,710,840.00	84.13
10	Dinas Lingkungan Hidup dan Kehutanan	11,444,635,000.00	8,715,798,966.00	2,728,836,034.00	76.16
11	Dinas Perhubungan	751,008,000.00	676,640,573.00	74,367,427.00	90.10
12	Dinas Komunikasi dan Informatika	5,165,442,100.00	5,059,023,701.00	106,418,399.00	97.94
13	Dinas Koperasi dan Usaha Kecil Menengah	6,078,684,000.00	5,892,833,600.00	185,850,400.00	96.94
14	Dinas Perijinan dan Penanaman Modal	136,456,600.00	133,971,500.00	2,485,100.00	98.18
15	Dinas Kebudayaan	15,081,234,378.00	13,011,540,259.00	2,069,694,119.00	86.28
16	Dinas Perpustakaan dan Arsip Daerah	5,921,823,500.00	5,857,924,000.00	63,899,500.00	98.92
17	Dinas Kelautan dan Perikanan	456,631,000.00	454,718,000.00	1,913,000.00	99.58
18	Dinas Pariwisata	914,284,000.00	766,909,575.00	147,374,425.00	83.88
19	Dinas Pertanian dan Ketahanan Pangan	852,953,900.00	798,354,432.00	54,599,468.00	93.60
20	Dinas Perindustrian dan Perdagangan	131,111,000.00	124,097,000.00	7,014,000.00	94.65
21	Dinas Tenaga kerja dan Transmigrasi	1,459,348,000.00	1,356,766,925.00	102,581,075.00	92.97
22	Sekretariat Daerah	2,941,596,298.00	2,876,140,750.00	65,455,548.00	97.77
23	Sekretariat DPRD	276,210,000.00	233,777,000.00	42,433,000.00	84.64
24	Badan Perencanaan Pembangunan Daerah	297,997,000.00	283,770,000.00	14,227,000.00	95.23
25	Badan Pengelola Keuangan dan Aset	1,579,619,000.00	1,522,408,530.00	57,210,470.00	96.38

No	Uraian	Tahun 2021			
		Anggaran (Rp)	Realisasi (Rp)	Selisih (Rp)	% Capaian
26	Badan Kepegawaian Daerah	1,279,019,000.00	1,162,030,800.00	116,988,200.00	90.85
27	Badan Pendidikan dan Pelatihan	529,067,220.00	521,104,920.00	7,962,300.00	98.50
28	Badan Penghubung Daerah	147,872,000.00	144,840,000.00	3,032,000.00	97.95
29	Inspektorat	10,266,000.00	9,350,000.00	916,000.00	91.08
30	Paniradya Kaistimewan	2,401,169,000.00	2,296,917,409.00	104,251,591.00	95.66
Jumlah		186,750,430,670.00	153,066,731,565.00	33,683,699,105.00	81.96

5.1.2.2.3 Belanja Modal Gedung dan Bangunan Rp66.855.285.344,54 Rp52.613.388.365,00

Belanja Modal Gedung dan Bangunan pada Tahun Anggaran 2021 dianggarkan sebesar Rp79.353.042.040,00 dan realisasi sebesar Rp66.855.285.344,54 atau 84,25%. Realisasi Belanja Modal Gedung dan Bangunan Tahun 2021 mengalami kenaikan sebesar Rp14.241.896.979,54 atau 27,07% dibandingkan dengan realisasi Belanja Modal Gedung dan Bangunan Tahun 2020 yaitu sebesar Rp52.613.388.365,00. Realisasi Belanja Modal Gedung dan Bangunan adalah sebagai berikut:

Tabel 4.50
Rincian Belanja Modal Gedung dan Bangunan

No	Uraian	Tahun 2021			
		Anggaran (Rp)	Realisasi (Rp)	Selisih (Rp)	% Capaian
1	Belanja Modal Bangunan Gedung Tempat Kerja	73,041,793,663.00	61,472,906,120.54	11,568,887,542.46	84.16
2	Belanja Modal Bangunan Gedung Tempat Tinggal	3,969,271,877.00	3,487,557,091.00	481,714,786.00	87.86
3	Belanja Modal Tugu/Tanda Batas	1,445,463,000.00	1,123,974,556.00	321,488,444.00	77.76
4	Belanja Modal Gedung dan Bangunan BLUD	896,513,500.00	770,847,577.00	125,665,923.00	85.98
Jumlah		79,353,042,040.00	66,855,285,344.54	12,497,756,695.46	84.25

Adapun rincian anggaran dan realisasi Belanja Modal Gedung dan Bangunan pada masing-masing OPD adalah sebagai berikut:

Tabel 4.51
Rincian Anggaran dan Realisasi Belanja Modal Gedung dan Bangunan per OPD

No	Uraian	Tahun 2021			
		Anggaran (Rp)	Realisasi (Rp)	Selisih (Rp)	% Capaian
1	Dinas Pendidikan, Pemuda dan Olahraga	32,903,984,050.00	26,140,651,892.00	6,763,332,158.00	79.45
2	Dinas Kesehatan	7,623,227,300.00	5,799,492,249.00	1,823,735,051.00	76.08
3	Dinas Pekerjaan Umum, Perumahan dan Energi Sumberdaya Mineral	497,206,273.00	462,087,740.00	35,118,533.00	92.94
4	Dinas Pertanahan dan Tata Ruang	235,500,000.00	199,027,180.00	36,472,820.00	84.51
5	Satuan Polisi Pamong Praja	1,076,613,600.00	875,475,775.00	201,137,825.00	81.32
6	Dinas Sosial	3,701,827,877.00	3,220,290,859.00	481,537,018.00	86.99
7	Dinas Lingkungan Hidup dan Kehutanan	187,700,000.00	181,058,730.00	6,641,270.00	96.46
8	Dinas Perhubungan	91,406,000.00	91,277,498.00	128,502.00	99.86
9	Dinas Koperasi dan Usaha Kecil Menengah	345,000,000.00	290,560,547.00	54,439,453.00	84.22
10	Dinas Perijinan dan Penanaman Modal	110,000,000.00	109,349,700.00	650,300.00	99.41
11	Dinas Kebudayaan	3,327,815,810.00	2,640,252,080.00	687,563,730.00	79.34
12	Dinas Perpustakaan dan Arsip Daerah	135,000,000.00	134,570,000.00	430,000.00	99.68
13	Dinas Kelautan dan Perikanan	2,635,857,000.00	2,143,084,812.54	492,772,187.46	81.31
14	Dinas Pertanian dan Ketahanan Pangan	273,730,000.00	269,994,744.00	3,735,256.00	98.64
15	Dinas Perindustrian dan Perdagangan	2,057,044,025.00	1,874,425,000.00	182,619,025.00	91.12
16	Sekretariat Daerah	4,447,267,705.00	4,443,821,938.00	3,445,767.00	99.92
17	Badan Pengelola Keuangan dan Aset	143,600,000.00	140,984,000.00	2,616,000.00	98.18
18	Inspektorat	19,468,664,000.00	17,755,880,600.00	1,712,783,400.00	91.20
19	Paniradya Kaistimewan	91,598,400.00	83,000,000.00	8,598,400.00	90.61
Jumlah		79,353,042,040.00	66,855,285,344.54	12,497,756,695.46	84.25

5.1.2.2.4 Belanja Modal Jalan, Jaringan dan irigasi Rp214.309.752.467,85 Rp38.021.109.346,64

Belanja Modal Jalan, Jaringan, dan Irigasi pada Tahun Anggaran 2021 dianggarkan sebesar Rp225.341.014.425,00 dan realisasi sebesar Rp214.309.752.467,85 atau 95,10%. Realisasi Belanja Modal Jalan, Jaringan, dan Irigasi Tahun 2021 sebesar Rp 214.309.752.467,85 mengalami kenaikan sebesar Rp176.288.643.121,21 atau 463,65% dibandingkan dengan realisasi Belanja Modal Jalan, Irigasi dan Jaringan Tahun 2020 yaitu sebesar Rp38.021.109.346,64. Adapun rincian realisasi Belanja Modal Jalan, Irigasi dan Jaringan Tahun 2020 adalah sebagai berikut:

Tabel 4.52
Rincian Belanja Modal Jalan, Jaringan, dan Irigasi

No	Uraian	Tahun 2021			
		Anggaran (Rp)	Realisasi (Rp)	Selisih (Rp)	% Capaian
1	Belanja Modal Jalan	171,372,721,750.00	169,227,267,568.85	2,145,454,181.15	98.75
2	Belanja Modal Jembatan	18,573,258,034.00	17,903,433,260.00	669,824,774.00	96.39
3	Belanja Modal Bangunan Air Irigasi	28,358,584,000.00	21,486,694,000.00	6,871,890,000.00	75.77
4	Belanja Modal Bangunan Pengembangan Sumber Air dan Air Tanah	30,000,000.00	29,762,111.00	237,889.00	99.21
5	Belanja Modal Bangunan Air Bersih/Air Baku	200,865,000.00	200,066,000.00	799,000.00	99.60
6	Belanja Modal Bangunan Air Kotor	2,098,265,000.00	1,603,365,300.00	494,899,700.00	76.41
7	Belanja Modal Instalasi Air Bersih/Air Baku	24,500,000.00	24,418,572.00	81,428.00	99.67
8	Belanja Modal Instalasi Pengaman	61,850,000.00	43,857,000.00	17,993,000.00	70.91
9	Belanja Modal Jaringan Air Minum	105,900,000.00	104,513,542.00	1,386,458.00	98.69
10	Belanja Modal Jaringan Listrik	3,743,110,641.00	2,978,878,614.00	764,232,027.00	79.58
11	Belanja Modal Jaringan Telepon	771,960,000.00	707,496,500.00	64,463,500.00	91.65
Jumlah		225,341,014,425.00	214,309,752,467.85	11,031,261,957.15	95.10

Adapun rincian anggaran dan realisasi Belanja Modal Jalan, Jaringan, dan Irigasi pada masing-masing OPD adalah sebagai berikut:

Tabel 4.53
Rincian Anggaran dan Realisasi Belanja Modal Jalan, Jaringan, dan Irigasi per OPD

No	Uraian	Tahun 2021			
		Anggaran (Rp)	Realisasi (Rp)	Selisih (Rp)	% Capaian
1	Dinas Pendidikan, Pemuda dan Olahraga	11,850,000.00	-	11,850,000.00	-
2	Dinas Pekerjaan Umum, Perumahan dan Energi Sumberdaya Mineral	220,363,798,784.00	210,182,665,450.85	10,181,133,333.15	95.38
3	Dinas Lingkungan Hidup dan Kehutanan	615,405,000.00	612,760,611.00	2,644,389.00	99.57
4	Dinas Perhubungan	3,023,011,000.00	2,260,372,000.00	762,639,000.00	74.77
5	Dinas Komunikasi dan Informatika	762,100,000.00	698,500,000.00	63,600,000.00	91.65
6	Dinas Koperasi dan Usaha Kecil Menengah	199,099,641.00	198,896,364.00	203,277.00	99.90
7	Dinas Kelautan dan Perikanan	199,990,000.00	199,191,000.00	799,000.00	99.60
8	Dinas Pertanian dan Ketahanan Pangan	165,760,000.00	157,367,042.00	8,392,958.00	94.94
Jumlah		225,341,014,425.00	214,309,752,467.85	11,031,261,957.15	95.10

5.1.2.2.5 Belanja Modal Aset Tetap Lainnya Rp35.344.116.820,00 Rp15.715.197.377,00

Belanja Modal Aset Tetap Lainnya pada Tahun Anggaran 2021 dianggarkan sebesar Rp36.054.495.974,00 dan realisasi sebesar Rp35.344.116.820,00 atau 98,03%. Realisasi Belanja Modal Aset Tetap Lainnya Tahun 2021 mengalami kenaikan sebesar Rp19.628.919.443,00 atau 124,90% dibandingkan dengan realisasi Belanja Modal Aset Tetap Lainnya Tahun 2020 yaitu sebesar Rp15.715.197.377,00. Rincian realisasi Belanja Modal Aset Tetap Lainnya Tahun 2021 adalah sebagai berikut:

Tabel 4.54
Rincian Anggaran dan Realisasi Belanja Modal Aset Tetap Lainnya

No	Uraian	Tahun 2021			
		Anggaran (Rp)	Realisasi (Rp)	Selisih (Rp)	% Capaian
1	Belanja Modal Bahan Perpustakaan Tercetak	114,644,500.00	112,969,500.00	1,675,000.00	98.54
2	Belanja Modal Kartografi, Naskah, dan Lukisan	40,000,000.00	39,930,000.00	70,000.00	99.83
3	Belanja Modal Barang Bercorak Kesenian	911,827,000.00	896,192,884.00	15,634,116.00	98.29
4	Belanja Modal Alat Bercorak Kebudayaan	18,909,492,000.00	18,611,589,403.00	297,902,597.00	98.42
5	Belanja Modal Ternak	60,000,000.00	59,000,000.00	1,000,000.00	98.33
6	Belanja Modal Aset Tidak Berwujud	2,079,429,000.00	1,854,790,500.00	224,638,500.00	89.20
7	Belanja Modal Aset Tetap Lainnya BOS	13,939,103,474.00	13,769,644,533.00	169,458,941.00	98.78
Jumlah		36,054,495,974.00	35,344,116,820.00	710,379,154.00	98.03

Adapun rincian anggaran dan realisasi Belanja Modal Aset Tetap Lainnya pada masing-masing OPD adalah sebagai berikut:

Tabel 4.55
Rincian Anggaran dan Realisasi Belanja Modal Aset Tetap Lainnya per OPD

No	Uraian	Tahun 2021			
		Anggaran (Rp)	Realisasi (Rp)	Selisih (Rp)	% Capaian
1	Dinas Pendidikan, Pemuda dan Olahraga	14,521,534,474.00	14,342,025,305.00	179,509,169.00	98.76
2	Dinas Kesehatan	1,093,079,000.00	943,510,000.00	149,569,000.00	86.32
3	Badan Penanggulangan Bencana Daerah	20,000,000.00	20,000,000.00	-	100.00
4	Dinas Sosial	21,284,000.00	20,660,800.00	623,200.00	97.07
5	Dinas Pemberdayaan Perempuan, Perlindungan Anak dan Pengendalian Penduduk	10,000,000.00	6,050,000.00	3,950,000.00	60.50
6	Dinas Lingkungan Hidup dan Kehutanan	145,160,000.00	145,090,000.00	70,000.00	99.95
7	Dinas Koperasi dan Usaha Kecil Menengah	13,270,000.00	13,270,000.00	-	100.00
8	Dinas Perpustakaan dan Arsip Daerah	18,702,286,500.00	18,489,209,903.00	213,076,597.00	98.86
9	Dinas Kebudayaan	489,195,000.00	397,910,812.00	91,284,188.00	81.34
10	Dinas Pertanian dan Ketahanan Pangan	60,000,000.00	59,000,000.00	1,000,000.00	98.33
11	Dinas Tenaga kerja dan Transmigrasi	225,000.00	225,000.00	-	100.00
12	Sekretariat Daerah	3,650,000.00	3,650,000.00	-	100.00
13	Badan Pengelola Keuangan dan Aset	956,925,000.00	885,727,500.00	71,197,500.00	92.56
14	Badan Penghubung Daerah	10,500,000.00	10,500,000.00	-	100.00
15	Paniradya Kaistimewan	7,387,000.00	7,287,500.00	99,500.00	98.65
Jumlah		36,054,495,974.00	35,344,116,820.00	710,379,154.00	98.03

5.1.2.2.6 Belanja Modal Aset Lainnya

Rp0,0

Rp332.989.336,00

Belanja Modal Aset Lainnya pada Tahun Anggaran 2021 direalisasikan sebesar Rp0,00. Realisasi Belanja Modal Aset Lainnya pada tahun 2021 sesuai dengan penganggaran yang mengacu pada Keputusan Menteri Dalam Negeri Nomor 050-3708 Tahun 2020 tentang Hasil Verifikasi dan Validasi Pemutakhiran Klasifikasi, Kodefikasi dan Nomenklatur Perencanaan Pembangunan dan Keuangan Daerah dikelompokkan dalam belanja modal asset tetap lainnya.

4.1.2.2 Belanja Tak Terduga

Rp53.316.587.701,00

Rp3,639.352.770,00

Anggaran Belanja Tak Terduga ditetapkan sebesar Rp90.726.238.027,00 dengan realisasi sebesar Rp53.316.587.701,00 atau 58,77%. Realisasi penggunaan Belanja Tidak Terduga Tahun 2021 sebesar Rp49.324.967.851,00 digunakan untuk penanganan pandemi Covid-19 melalui Satuan Tugas

Penanganan Corona Disease 2019 (COVID-19) Daerah Istimewa Yogyakarta sebagaimana telah ditetapkan oleh Gubernur DIY dengan Keputusan Gubernur Nomor 3/KEP/2021 tentang Pembentukan Satuan Tugas Penanganan Corona Virus Disease 2019 (COVID-19) Daerah Istimewa Yogyakarta dan terakhir dirubah dengan Keputusan Gubernur Nomor 32/KEP/2021. Selanjutnya mekanisme kerja Satuan Tugas mengacu pada Peraturan Gubernur Nomor 20 Tahun 2021 tentang Mekanisme Kerja Satuan Tugas Penanganan Corona Virus Disease 2019 (COVID-19) Daerah Istimewa Yogyakarta.

Selain itu sesuai dengan Surat Menteri Keuangan Nomor S-12/MK.7/PK.3/2020 Tanggal 29 Desember 2020 Perihal perpanjangan waktu kedua pelaksanaan kegiatan hibah rehabilitasi dan rekonstruksi pasca bencana Tahun Anggaran 2018, ijin perpanjangan waktu kedua tidak diberikan, sehingga sisa dana sebesar Rp. 3.991.619.850,00 tersebut sesuai dengan Peraturan Menteri Keuangan Nomor 224/PMK.07/2017 bahwa sisa dana Hibah Tahun Anggaran 2018 harus disetorkan ke Kas Negara. Rincian SP2D dan SPJ Belanja Tidak Terduga Tahun 2021 adalah sebagai berikut:

Tabel 4.56
Rincian SP2D Belanja Tidak Terduga

Uraian	No/Tanggal SP2D	SP2D	Realisasi	Sisa	Capaian (%)	
Tahap 3 Phase 1	00050/TU/5.02.04/IV/02/2021	03-Feb-2021	3,487,802,000.00	3,392,350,273.00	95,451,727.00	97.26
Tahap 3 Phase 2	00440/TU/5.02.04/03/2021	12-Mar-2021	1,877,983,000.00	1,799,547,406.00	78,435,594.00	95.82
Tahap 3 Phase 3	03456/TU/5.02.04/07/2021	23-Jul-2021	3,387,662,000.00	3,063,636,364.00	324,025,636.00	90.44
Tahap 3 Phase 4	03528/TU/5.02.04/07/2021	27-Jul-2021	20,479,617,995.00	17,974,792,800.00	2,504,825,195.00	87.77
Tahap 3 Phase 5	03745/TU/5.02.04/08/2021	2-Agst-2021	16,450,000,000.00	15,975,000,000.00	475,000,000.00	97.11
Tahap 3 Phase 6	03905/TU/5.02.04/08/2021	10-Agst-2021	589,874,500.00	561,967,273.00	27,907,227.00	95.27
Tahap 3 Phase 7	04842/TU/5.02.04/09/2021	2 -Sept-2021	65,900,000.00	58,363,636.00	7,536,364.00	88.56
Tahap 3 Phase 7	04841/TU/5.02.04/09/2021	2 -Sept-2021	269,808,000.00	191,179,800.00	78,628,200.00	70.86
Tahap 3 Phase 8	05131/TU/5.02.04/09/2021	10-Sept-2021	1,439,411,000.00	1,277,882,605.00	161,528,395.00	88.78
Tahap 3 Phase 8	05132/TU/5.02.04/09/2021	10-Sept-2021	32,175,000.00	29,250,000.00	2,925,000.00	90.91
Tahap 3 Phase 9	05406/TU/5.02.04/09/2021	20-Sept-2021	42,540,000.00	42,540,000.00	-	100.00
Tahap 3 Phase10	05450/TU/5.02.04/09/2021	22-Sept-2021	85,220,000.00	75,442,272.00	9,777,728.00	88.53
Pengembalian sisa dana Hibah	05662/LS/5.02.04/09/2021	28-Sept-2021	3,991,619,850.00	3,991,619,850.00	-	100.00
Tahap 3 Phase11	05865/TU/5.02.04/10/2021	05-Okt-2021	405,810,000.00	310,218,000.00	95,592,000.00	76.44
Tahap 3 Phase11	05864/TU/5.02.04/10/2021	05-Okt-2021	86,000,000.00	77,038,300.00	8,961,700.00	89.58
Tahap 3 Phase12	06287/TU/5.02.04/10/2021	18-Okt-2021	685,592,000.00	682,417,200.00	3,174,800.00	99.54
Tahap 3 Phase13	06519/TU/5.02.04/10/2021	26-Okt-2021	2,554,140,000.00	2,339,836,457.00	214,303,543.00	91.61
Tahap 3 Phase14	06733/TU/5.02.04/11/2021	01-Nov-2021	1,147,800,000.00	931,478,192.00	216,321,808.00	81.15
Tahap 3 Phase15	07505/TU/5.02.04/11/2021	28-Nov-2021	57,600,000.00	57,600,000.00	-	100.00
Tahap 3 Phase16	08239/TU/5.02.04/12/2021	17-Des-2021	193,200,000.00	184,272,727.00	8,927,273.00	95.38
Tahap 3 Phase17	08713/TU/5.02.04/12/2021	23-Des-2021	302,635,000.00	300,154,546.00	2,480,454.00	99.18
JUMLAH			57,632,390,345.00	53,316,587,701.00	4,315,802,644.00	92.51

Dasar pengeluaran Belanja Tidak Terduga Tahun 2021 dalam rangka penanganan covid-19 adalah Keputusan Presiden Nomor 12 Tahun 2020 tentang Penetapan Bencana Nonalam Penyebaran Corona Virus Disease 2019 (COVID-19) sebagai Bencana Nasional dan selanjutnya ditindaklanjuti dengan Keputusan Gubernur DIY berikut:

50. Keputusan Gubernur Nomor 388/KEP/2020 tentang Penetapan Perpanjangan Kedelapan Status Tanggap Darurat Bencana Corona Virus Disease 2019 (COVID-19) di Daerah Istimewa Yogyakarta yang berlaku mulai 1 Januari 2021 – 31 Januari 2021.
51. Keputusan Gubernur Nomor 28/KEP/2021 tentang Penetapan Perpanjangan Kesembilan Status Tanggap Darurat Bencana Corona Virus Disease 2019 (COVID-19) di Daerah Istimewa Yogyakarta yang berlaku mulai 1 Februari 2021 – 28 Februari 2021.

52. Keputusan Gubernur Nomor 45/KEP/2021 tentang Penetapan Perpanjangan Kesepuluh Status Tanggap Darurat Bencana Corona Virus Disease 2019 (*COVID-19*) di Daerah Istimewa Yogyakarta yang berlaku mulai 1 Maret 2021 – 31 Maret 2021.
53. Keputusan Gubernur Nomor 77/KEP/2020 tentang Penetapan Perpanjangan Kesebelas Status Tanggap Darurat Bencana Corona Virus Disease 2019 (*COVID-19*) di Daerah Istimewa Yogyakarta berlaku mulai 1 April 2021- 30 April 2021.
54. Keputusan Gubernur Nomor 99/KEP/2021 tentang Penetapan Perpanjangan Kedua belas Status Tanggap Darurat Bencana Corona Virus Disease 2019 (*COVID-19*) di Daerah Istimewa Yogyakarta yang berlaku mulai 1 Mei 2021- 31 Mei 2021.
55. Keputusan Gubernur Nomor 136/KEP/2021 tentang Penetapan Perpanjangan Ketiga belas Status Tanggap Darurat Bencana Corona Virus Disease 2019 (*COVID-19*) di Daerah Istimewa Yogyakarta yang berlaku mulai 1 Juni 2021- 30 Juni 2021.
56. Keputusan Gubernur Nomor 170/KEP/2021 tentang Penetapan Perpanjangan Keempat belas Status Tanggap Darurat Bencana Corona Virus Disease 2019 (*COVID-19*) di Daerah Istimewa Yogyakarta yang berlaku mulai 1 Juli 2021- 31 Juli 2021.
57. Keputusan Gubernur Nomor 227/KEP/2021 tentang Penetapan Perpanjangan Kelima belas Status Tanggap Darurat Bencana Corona Virus Disease 2019 (*COVID-19*) di Daerah Istimewa Yogyakarta yang berlaku mulai 1 Agustus 2021- 31 Agustus 2021.
58. Keputusan Gubernur Nomor 272/KEP/2021 tentang Penetapan Perpanjangan Keenam belas Status Tanggap Darurat Bencana Corona Virus Disease 2019 (*COVID-19*) di Daerah Istimewa Yogyakarta yang berlaku mulai 1 September 2021- 30 September 2021.
59. Keputusan Gubernur Nomor 297/KEP/2021 tentang Penetapan Perpanjangan Ketujuh belas Status Tanggap Darurat Bencana Corona Virus Disease 2019 (*COVID-19*) di Daerah Istimewa Yogyakarta yang berlaku mulai 1 Oktober 2021- 31 Oktober 2021.
60. Keputusan Gubernur Nomor 342/KEP/2021 tentang Penetapan Perpanjangan Kedelapan belas Status Tanggap Darurat Bencana Corona Virus Disease 2019 (*COVID-19*) di Daerah Istimewa Yogyakarta yang berlaku mulai 1 Nopember 2021- 30 Nopember 2021.
61. Keputusan Gubernur Nomor 386/KEP/2021 tentang Penetapan Perpanjangan Kesembilan belas Status Tanggap Darurat Bencana Corona Virus Disease 2019 (*COVID-19*) di Daerah Istimewa Yogyakarta yang berlaku mulai 1 Desember 2021- 31 Desember 2021.
62. Pencairan Belanja Tidak Terduga dilakukan dengan mekanisme sebagai berikut:
63. Sekretariat Satuan Tugas *COVID-19* berdasarkan pertimbangan Tim Ahli membuat Rencana Operasi merupakan pedoman dalam melaksanakan penanganan Corona Virus Disease 2019 (*COVID-19*) yang memuat jangka waktu operasi, tujuan operasi, gambaran situasi, pelaku yang terlibat dalam operasi dan aktifitas utama yang akan dilaksanakan, serta kebutuhan pendanaannya selama periode waktu operasi.
64. Rencana Aksi disusun berdasarkan Rencana Operasi, yang berisi rencana aktivitas/kegiatan harian Sekretariat dan Bidang Satuan Tugas *COVID-19* yang memuat sekurang-kurangnya nama aktivitas/kegiatan yang akan dilaksanakan, lokasi, waktu, dan pihak yang terlibat dalam aktivitas/kegiatan penanganan *COVID-19* oleh masing-masing bidang dalam Satuan Tugas *COVID-19* yang di setujui oleh Kepala Pelaksana BPBD DIY.
65. Kepala Pelaksana BPBD DIY melakukan verifikasi usulan rencana penggunaan anggaran sesuai dengan Rencana Operasi dan Rencana Aksi.
66. Berdasarkan hasil verifikasi, Kepala Pelaksana BPBD DIY menyampaikan usulan rencana penggunaan anggaran Belanja Tidak Terduga kepada Tim Anggaran Pemerintah Daerah untuk di verifikasi.
67. Kepala Pelaksana BPBD DIY mengajukan pencairan anggaran kepada BUD setelah dilakukan verifikasi oleh Tim Anggaran Pemerintah Daerah.

68. Bendahara Pengeluaran PPKD mengajukan SPP TU/LS untuk pencairan SP2D TU/LS Belanja Tidak Terduga.
 69. BUD menerbitkan SP2D TU/LS dan memindahbukukan dana ke Rekening Bendahara Pengeluaran PPKD dan Bendahara Pengeluaran PPKD memindahbukukan ke rekening Bendahara Pengeluaran Badan Penanggulangan Bencana Daerah (BPBD).
 70. Bendahara Pengeluaran BPBD melakukan penatausahaan secara terpisah atas semua pengeluaran Belanja Tidak Terduga.
 71. Bendahara Pengeluaran BPBD DIY melakukan distribusi anggaran ke Sekretariat dan Bidang Satuan Tugas COVID-19 sesuai yang diajukan.
 72. Tugas COVID-19 menjadi tanggung jawab masing-masing Pelaksana Bidang Satuan Tugas dan disampaikan kepada Kepala Pelaksana BPBD DIY.
 73. Pertanggungjawaban atas penggunaan anggaran disampaikan oleh Kepala Pelaksana BPBD DIY kepada PPKD dengan melampirkan bukti pengeluaran diketahui oleh Kepala Pelaksana BPBD DIY.
- Adapun rincian SP2D dan realisasi Belanja Tak Terduga per kegiatan dalam rangka penanganan covid-19 adalah sebagai berikut:

Tabel 4.57
Rincian Alokasi dan Realisasi Belanja Tidak Terduga Per Kegiatan

NO	URAIAN	SP2D	REALISASI	SISA	%
I	A PENANGANAN KESEHATAN				
	BELANJA TIDAK TERDUGA				
1	Operasional Posko Terpadu Penanganan Covid-19 DIY	975,626,000	954,443,181	21,182,819	97.83%
2	Dukungan Penerapan Protokol Kesehatan Untuk Masyarakat	1,864,500,000	1,852,950,000	11,550,000	99.38%
3	Dukungan Kesehatan untuk Penanganan Covid-19	26,352,813,995	23,213,646,783	3,139,167,212	88.09%
4	Penegakan Hukum untuk Penerapan Protokol Kesehatan	1,657,901,000	1,649,440,546	8,460,454	99.49%
5	Dukungan Penegakan Hukum untuk Penanganan Covid-19	83,500,000	83,500,000	-	100.00%
6	Pemenuhan Alat Kesehatan untuk Penanganan Covid-19	1,146,068,000	985,779,177	160,288,823	86.01%
7	Dukungan Operasional Gedung Isolasi Terpadu untuk Penanganan Covid-19	299,990,000	278,723,636	21,266,364	92.91%
8	Dukungan Keamanan dan Ketertiban untuk Penanganan Covid-19	260,884,500	257,243,637	3,640,863	98.60%
9	Dukungan Pelaksanaan Vaksinasi	1,441,487,000	1,228,214,773	213,272,227	85.20%
10	Penerapan protokol kesehatan bagi pelaku wisata di DIY	57,600,000	57,600,000	-	100.00%
	Subtotal	34,140,370,495	30,561,541,733	3,578,828,762	89.52%
	B PENANGANAN DAMPAK EKONOMI				
	BELANJA TIDAK TERDUGA				
1	Dukungan Pemulihan Ekonomi untuk Koperasi terdampak PPKM Darurat/Level 4 akibat Pandemi Covid-19	16,450,000,000	15,975,000,000	475,000,000	97.11%
	Subtotal	16,450,000,000	15,975,000,000	475,000,000	97.11%
	C PENYEDIAAN SOCIAL SAFETY NET/ JARING PENGAMAN SOSIAL				
	BELANJA TIDAK TERDUGA				
1	Bantuan Sosial kepada Masyarakat terdampak	3,050,400,000	2,788,426,119	261,973,881	91.41%
	Subtotal	3,050,400,000	2,788,426,119	261,973,881	91.41%
	TOTAL	53,640,770,495	49,324,967,852	4,315,802,643	91.95%

4.1.2.3 Belanja Dana Keistimewaan Rp1.259.358.730.517,05 Rp1.279.572.655.079,63

Anggaran Belanja Daerah Tahun 2021 sebesar Rp6.046.849.748.828,00 dan realisasi sebesar Rp5.530.173.461.667,19, di dalamnya termasuk anggaran dan realisasi belanja yang sumber dananya dari Dana Keistimewaan sesuai dengan amanat Undang-undang Nomor 13 Tahun 2012 tentang Keistimewaan Daerah Daerah Istimewa Yogyakarta dan telah ditetapkan dengan Peraturan Daerah Istimewa Daerah Istimewa Yogyakarta Nomor 1 Tahun 2013 tentang Kewenangan Dalam Urusan Keistimewaan Daerah Istimewa Yogyakarta. Alokasi Dana Keistimewaan Tahun 2020 sesuai dengan Peraturan Presiden Nomor 113 Tahun 2020 (Lampiran V) ditetapkan sebesar Rp1.320.000.000.000,00. Penyaluran Dana Keistimewaan Tahun 2021 sebesar Rp1.279.572.655.079,00 berasal dari nilai alokasi sebesar Rp1.320.000.000.000,00 dikurangi dengan sisa Dana Keistimewaan Tahun 2020 sebesar Rp40.427.344.921,00.

Belanja Dana Keistimewaan Tahun 2021 dilaksanakan oleh OPD dilingkungan Pemda DIY , Pemerintah Daerah Kabupaten/Kota, dan Pemerintah Kalurahan. Untuk Dana Keistimewaan yang dilaksanakan oleh Pemerintah Kabupaten/Kota dan Pemerintah Kalurahan dilakukan dengan mekanisme Bantuan Keuangan Khusus Dana Keistimewaan. Dana Keistimewaan ditransfer dari rekening Kas Daerah Pemda DIY ke rekening Pemda Kabupaten/Kota dan rekening Pemerintah Kalurahan untuk pembiayaan Program dan Kegiatan sesuai dengan Urusan Keistimewaan. Sisa Dana Keistimewaan pada Pemda Kabupaten/Kota dan Pemerintah Kalurahan pada akhir tahun anggaran disetorkan kembali ke rekening Kas Daerah Pemda DIY.

Anggaran Belanja Dana Keistimewaan sebesar Rp1.320.000.000.000,00 sampai dengan akhir tahun anggaran 2021 telah terserap sebesar Rp1.259.286.977.483,05 atau 95,40%. Adapun rincian anggaran dan realisasi kegiatan yang didanai dari Dana Keistimewaan Tahun 2021 adalah sebagai berikut:

Tabel 4.58
Rincian Anggaran dan Realisasi Belanja Dana Keistimewaan Tahun 2021

No	Uraian	Anggaran (Rp)	Realisasi (Rp)	Sisa Anggaran	% Capaian
I	KELEMBAGAAN PEMERINTAH DAERAH				
1	KOTA YOGYAKARTA	51,613,900.00	48,503,050.00	3,110,850.00	93.97
2	KABUPATEN BANTUL	2,527,056,350.00	2,442,210,150.00	84,846,200.00	96.64
3	KABUPATEN KULON PROGO	2,022,107,300.00	1,956,183,280.00	65,924,020.00	96.74
4	KABUPATEN GUNUNG KIDUL	1,741,551,600.00	1,583,149,931.00	158,401,669.00	90.90
5	KABUPATEN SLEMAN	803,212,293.00	736,398,918.00	66,813,375.00	91.68
6	BIRO ORGANISASI SETDA DIY	3,031,542,400.00	2,614,740,262.00	416,802,138.00	86.25
7	BIRO HUKUM	540,277,000.00	521,709,026.00	18,567,974.00	96.56
8	BIRO TATA PEMERINTAHAN SETDA DIY	4,692,406,000.00	3,164,023,135.00	1,528,382,865.00	67.43
9	BADAN KEPEGAWAIAN DAERAH	330,076,000.00	282,035,050.00	48,040,950.00	85.45
10	BADAN PENDIDIKAN DAN PELATIHAN	1,596,311,220.00	1,386,599,900.00	209,711,320.00	86.86
11	PANIRADYA KAISTIMEWAN	16,014,803,400.00	14,849,901,825.00	1,164,901,575.00	92.73
II	KEBUDAYAAN				
1	KOTA YOGYAKARTA	30,128,799,295.00	28,237,021,176.88	1,891,778,118.12	93.72
2	KABUPATEN BANTUL	43,587,131,099.00	41,247,327,474.54	2,339,803,624.46	94.63
3	KABUPATEN KULON PROGO	39,232,907,187.00	37,328,340,034.00	1,904,567,153.00	95.15
4	KABUPATEN GUNUNG KIDUL	40,958,033,000.00	38,436,947,960.20	2,521,085,039.80	93.84
5	KABUPATEN SLEMAN	17,554,994,504.00	17,333,692,853.00	221,301,651.00	98.74
6	DINAS KEBUDAYAAN DIY	273,473,840,304.00	256,600,698,767.00	16,873,141,537.00	93.83
7	BIRO TATA PEMERINTAHAN	364,827,500.00	265,310,000.00	99,517,500.00	72.72
8	TAMAN BUDAYA YOGYAKARTA	10,118,856,000.00	9,655,568,107.00	463,287,893.00	95.42
9	MUSEUM SONOBUDOYO YOGYAKARTA	26,894,622,365.00	24,454,355,774.00	2,440,266,591.00	90.93
10	DINAS PENDIDIKAN PEMUDA DAN OLAHRAGA	11,736,159,500.00	10,075,691,608.00	1,660,467,892.00	85.85
11	DINAS KOMUNIKASI DAN INFORMATIKA	18,334,401,900.00	17,964,384,302.00	370,017,598.00	97.98
12	DINAS PERINDUSTRIAN DAN PERDAGANGAN	15,148,691,425.00	14,345,234,497.00	803,456,928.00	94.70
13	BADAN PENGHUBUNG DAERAH	2,246,300,000.00	2,169,880,800.00	76,419,200.00	96.60
14	BADAN KESATUAN BANGSA DAN POLITIK	1,231,191,000.00	845,760,080.00	385,430,920.00	68.69
15	DINAS PERPUSTAKAAN DAN ARSIP DAERAH	20,587,823,600.00	20,306,572,066.00	281,251,534.00	98.63
16	DINAS PARIWISATA DIY	21,249,950,500.00	18,398,962,851.00	2,850,987,649.00	86.58
17	DINAS KESEHATAN	1,035,261,800.00	716,639,020.00	318,622,780.00	69.22
18	DINAS PEMBERDAYAAN PEREMPUAN PERLINDUNGAN ANAK DAN PENGENDALIAN PENDUDUK	2,971,521,000.00	2,749,661,234.00	221,859,766.00	92.53
19	DINAS KOPERASI DAN USAHA KECIL MENENGAH	31,989,994,441.00	30,927,629,324.00	1,062,365,117.00	96.68
20	DINAS PERTANIAN DAN KETAHANAN PANGAN	3,385,191,063.00	3,365,432,209.00	19,758,854.00	99.42
21	DINAS KELAUTAN DAN PERIKANAN	30,452,873,500.00	30,220,871,467.00	232,002,033.00	99.24
22	DINAS SOSIAL	5,914,647,000.00	5,730,099,665.00	184,547,335.00	96.88
23	BIRO PENGEMBANGAN INFRASTRUKTUR WILAYAH DAN PEMBIAYAAN PEMBANGUNAN SETDA DIY	534,818,250.00	522,700,250.00	12,118,000.00	97.73
24	DINAS KEHUTANAN DAN LINGKUNGAN	3,679,767,000.00	3,429,348,728.00	250,418,272.00	93.19

No	Uraian	Anggaran (Rp)	Realisasi (Rp)	Sisa Anggaran	% Capaian
	HIDUP				
25	BADAN PENANGGULANGAN BENCANA DAERAH	2,211,805,000.00	1,641,136,941.00	570,668,059.00	74.20
26	BIRO BINA PEMBERDAYAAN MASYARAKAT	225,053,000.00	224,702,900.00	350,100.00	99.84
27	DINAS TENAGA KERJA DAN TRANSMIGRASI	5,107,595,800.00	4,898,532,225.00	209,063,575.00	95.91
28	SATUAN POLISI PAMONG PRAJA	14,035,307,600.00	12,371,199,267.00	1,664,108,333.00	88.14
29	DINAS PEKERJAAN UMUM, PERUMAHAN, DAN ENERGI SUMBERDAYA MINERAL	109,464,000.00	107,483,324.00	1,980,676.00	98.19
30	BIRO ADMINISTRASI PEREKONOMIAN DAN SDA	53,710,000.00	53,334,000.00	376,000.00	99.30
31	DINAS PERTANAHAN DAN TATA RUANG DIY	249,867,100.00	211,594,280.00	38,272,820.00	84.68
32	BKK KALURAHAN				
-	BKK KALURAHAN - DESA BALAI BUDAYA	4,635,600,000.00	4,567,362,256.22	68,237,743.78	98.53
-	BKK KALURAHAN - DESA MANDIRI BUDAYA	10,000,000,000.00	9,863,235,126.00	136,764,874.00	98.63
-	BKK KALURAHAN - ARSITEKTUR	1,500,000,000.00	1,500,000,000.00	-	100.00
-	BKK KALURAHAN - DESA BAHARI	3,000,000,000.00	2,551,154,000.00	448,846,000.00	85.04
-	BKK KALURAHAN-PADAT KARYA	3,035,000,000.00	2,974,638,375.00	60,361,625.00	98.01
-	BKK KALURAHAN - PAPAN PENANDA KEISTIMEWAAN	5,651,145,000.00	5,651,145,000.00	-	100.00
-	BKK KALURAHAN-COVID (JAGAWARGA)	22,570,000,000.00	20,961,644,964.00	1,608,355,036.00	92.87
-	BTT -COVID	30,400,000,000.00	22,952,367,800.00	7,447,632,200.00	75.50
III	PERTANAHAN				
1	KOTA YOGYAKARTA	486,038,000.00	421,827,000.00	64,211,000.00	86.79
2	KABUPATEN BANTUL	3,517,317,428.00	3,051,582,195.00	465,735,233.00	86.76
3	KABUPATEN KULON PROGO	2,283,952,800.00	1,941,417,730.00	342,535,070.00	85.00
4	KABUPATEN GUNUNG KIDUL	6,058,749,000.00	5,517,727,440.00	541,021,560.00	91.07
5	KABUPATEN SLEMAN	4,067,515,032.00	2,511,771,388.50	1,555,743,643.50	61.75
6	DINAS PERTANAHAN DAN TATA RUANG DIY	5,167,742,466.00	4,646,780,711.00	520,961,755.00	89.92
7	BIRO HUKUM SETDA DIY	353,162,000.00	343,540,900.00	9,621,100.00	97.28
IV	TATA RUANG				
1	KOTA YOGYAKARTA	41,489,743,000.00	41,314,777,777.71	174,965,222.29	99.58
2	KABUPATEN BANTUL	245,431,500.00	245,431,500.00	-	100.00
3	KABUPATEN KULON PROGO	545,590,500.00	514,289,864.00	31,300,636.00	94.26
4	KABUPATEN GUNUNG KIDUL	579,926,000.00	470,184,200.00	109,741,800.00	81.08
5	KABUPATEN SLEMAN	198,137,933,270.00	195,930,949,039.00	2,206,984,231.00	98.89
6	DINAS PERTANAHAN DAN TATA RUANG DIY	5,401,345,258.00	5,131,006,176.00	270,339,082.00	94.99
7	PANIRADYA KAISTIMEWAN	120,000,000.00	118,730,000.00	1,270,000.00	98.94
8	BIRO UMUM, HUBUNGAN MASYARAKAT DAN PROTOKOL SETDA DIY	10,239,743,465.00	10,202,081,946.00	37,661,519.00	99.63
9	DINAS PEKERJAAN UMUM, PERUMAHAN DAN ENERGI SUMBER DAYA MINERAL	249,230,662,577.00	248,480,491,854.00	750,170,723.00	99.70
10	DINAS PERHUBUNGAN DIY	2,928,247,008.00	2,897,949,307.00	30,297,701.00	98.97
11	DINAS KELAUTAN DAN PERIKANAN	198,792,500.00	175,076,256.00	23,716,244.00	88.07
	JUMLAH	1,320,000,000,000.00	1,259,286,977,483.05	60,713,022,516.95	95.40

4.1.3 Belanja Transfer

Rp1.246.759.114.291,51

Rp1.085.836.698.996,63

Belanja Transfer Tahun Anggaran 2021 dianggarkan sebesar Rp1.264.504.664.225,00 dan realisasi sebesar Rp1.246.903.384.188,51 atau 98,61%, dengan rincian sebagai berikut:

4.1.3.1 Belanja Bagi Hasil

Rp713.118.316.167,00

Rp693.891.920.604,00

Belanja Bagi Hasil dianggarkan sebesar Rp713.118.316.167,00 dan realisasi sebesar Rp713.118.316.167,00 atau 100%. Realisasi Belanja Bagi Hasil Tahun 2021 mengalami kenaikan sebesar Rp19.226.395.563,00 atau 2,77% dibandingkan realisasi Tahun 2020 yaitu sebesar Rp693.891.920.604,00. Realisasi Belanja Bagi Hasil Tahun 2021 merupakan Belanja Bagi Hasil Pajak Daerah dengan rincian sebagai berikut:

Tabel 4.59
Rincian Bagi Hasil Pajak Daerah Kepada Kabupaten/Kota

No	Uraian	Tahun 2021			Tahun 2020 Realisasi (Rp)
		Anggaran (Rp)	Realisasi (Rp)	%	
1	Bagi Hasil Pajak Daerah Kepada Pemerintah Kota Yogyakarta	123,562,921,230.00	123,562,921,230.00	100	120,965,338,876.00
2	Bagi Hasil Pajak Daerah Kepada Pemerintah Kabupaten Bantul	163,305,276,389.00	163,305,276,389.00	100	159,398,655,115.00
3	Bagi Hasil Pajak Daerah Kepada Pemerintah Kabupaten Kulon Progo	89,292,015,362.00	89,292,015,362.00	100	102,149,130,231.00
4	Bagi Hasil Pajak Daerah Kepada Pemerintah Kabupaten Gunung Kidul	103,103,480,235.00	103,103,480,235.00	100	88,092,018,037.00
5	Bagi Hasil Pajak Daerah Kepada Pemerintah Kabupaten Sleman	233,854,622,951.00	233,854,622,951.00	100	223,286,778,345.00
Jumlah		713,118,316,167.00	713,118,316,167.00	100	693,891,920,604.00

Untuk Bagi Hasil Pajak atas kelebihan target penerimaan Pajak Daerah Tahun 2021, Kekurangan pembayaran Bagi Hasil Pajak tersebut akan dilaksanakan pada tahun anggaran berikutnya. Adapun kekurangan pembayaran Bagi Hasil Pajak Kepada Kabupaten/Kota Tahun 2021 sebesar Rp24.708.473.706,00 dengan rincian sebagai berikut:

Tabel 4.60
Rincian Kekurangan Pembayaran Bagi Hasil Pajak Kepada Kabuten/Kota

No	Uraian	Jumlah
1	Pemerintah Kota Yogyakarta	4,574,255,149.00
2	Pemerintah Kabupaten Bantul	5,700,792,270.00
3	Pemerintah Kabupaten Kulon Progo	3,639,630,693.00
4	Pemerintah Kabupaten Gunung Kidul	4,201,693,340.00
5	Pemerintah Kabupaten Sleman	6,592,102,254.00
Jumlah		24,708,473,706.00

Kekurangan bayar Bagi Hasil Pajak Tahun 2021 telah dicatat sebagai Utang Belanja Bagi Hasil pada Neraca per 31 Desember 2021 sebesar Rp24.708.473.706,00.

4.1.3.2 Belanja Bantuan Keuangan Rp533.640.798.124,51 Rp391.944.778.392,63

Belanja Bantuan Keuangan dianggarkan sebesar Rp551.386.348.058,00 dan realisasi sebesar Rp533.640.798.124,51 atau 96,78%. Realisasi Belanja Bantuan Keuangan Tahun 2021 mengalami kenaikan sebesar Rp141.696.019.731,88 atau 36,15% dibandingkan dengan realisasi Tahun 2020 yaitu sebesar Rp391.944.778.392,63. Realisasi Belanja Bantuan Keuangan meliputi Belanja Bantuan Keuangan ke Pemerintah Kabupaten/Kota sebesar Rp487.445.811.457,29 dan Belanja Bantuan Keuangan ke Desa sebesar Rp46.339.256.564,22 dengan rincian sebagai berikut:

5.1.3.2.1 Belanja Bantuan Keuangan Provinsi ke Kabupaten/Kota Rp484.644.483.000,29 Rp390.599.778.392,63

Belanja Bantuan Keuangan Provinsi ke Kabupaten/Kota Tahun 2021 dianggarkan sebesar Rp499.894.603.058,00 dan realisasi sebesar Rp484.644.483.000,29 atau 96,95%. Realisasi Belanja Bantuan Keuangan Provinsi ke Kabupaten/Kota Tahun 2021 mengalami peningkatan sebesar Rp94.004.704.607,66 atau 24,07% dibandingkan dengan realisasi Tahun 2020 yaitu sebesar Rp390.599.778.392,63. Belanja Bantuan Keuangan Provinsi ke Kabupaten/Kota tersebut merupakan Bantuan Keuangan yang bersifat khusus dengan peruntukkan masing-masing adalah sebagai berikut:

Tabel 4.61
Rincian Bantuan Keuangan kepada Kabupaten/Kota

No	Uraian	Tahun 2021			Tahun 2020
		Anggaran (Rp)	Realisasi (Rp)	%	Realisasi (Rp)
1	Bantuan Keuangan Ke Kota Yogyakarta	72,754,194,195.00	70,217,129,004.59	96.51	53,579,338,517.42
2	Bantuan Keuangan Ke Kabupaten Bantul	100,803,936,377.00	97,862,551,320.00	97.08	27,049,701,557.00
3	Bantuan Keuangan Ke Kabupaten Kulon Progo	47,366,557,787.00	45,022,230,908.00	95.05	170,547,095,225.00
4	Bantuan Keuangan Ke Kabupaten Gunung Kidul	54,548,259,600.00	51,170,009,531.20	93.81	91,005,025,848.21
5	Bantuan Keuangan Ke Kabupaten Sleman	224,421,655,099.00	220,372,562,236.50	98.20	48,418,617,245.00
Jumlah		499,894,603,058.00	484,644,483,000.29	96.95	390,599,778,392.63

Transfer Bantuan Keuangan khusus daerah Provinsi kepada Kabupaten/Kota dengan peruntukkan masing-masing adalah sebagai berikut:

Tabel 4.62
Rincian Belanja Bantuan Keuangan Kepada Kota Yogyakarta

No	Uraian	Tahun 2021			%
		Anggaran (Rp)	Realisasi (Rp)	Selisih Lebih/Kurang	
1	Bantuan Kelompok Usaha Bersama Pengembangan 2021, 100 kel/1000 KK: 20 Paket	400,000,000.00	-	400,000,000.00	-
2	Bantuan Penguatan Usaha Ekonomi Produktif Program Keluarga Harapan Tahun 2018 (16 Orang)	48,000,000.00	45,000,000.00	3,000,000.00	93.75
3	Bantuan Usaha Ekonomis Produktif Program Keluarga Harapan Tahun 2021 (50 Orang)	150,000,000.00	150,000,000.00	-	100.00
4	Urusan Keistimewaan	72,156,194,195.00	70,022,129,004.59	2,134,065,190.41	97.04
Jumlah		72,754,194,195.00	70,217,129,004.59	2,537,065,190.41	96.51

Tabel 4.63
Rincian Belanja Bantuan Keuangan Kepada Kabupaten Bantul

No	Uraian	Tahun 2021			%
		Anggaran (Rp)	Realisasi (Rp)	Selisih Lebih/Kurang	
1	Bantuan Kelompok Usaha Bersama Pengembangan 2021, 100 kel/1000 KK: 20 Paket	400,000,000.00	400,000,000.00	-	100.00
2	Bantuan Penguata Usaha Ekonomi Produktif Program Keluarga Harapan Tahun 2018 (19 Orang)	57,000,000.00	57,000,000.00	-	100.00
3	Bantuan Usaha Ekonomis Produktif Program Keluarga Harapan Tahun 2021 (215 Orang)	645,000,000.00	645,000,000.00	-	100.00
4	Jambanisasi (75 Orang)	225,000,000.00	174,000,000.00	-	77.33
5	Padat Karya Infrastruktur	9,600,000,000.00	9,600,000,000.00	-	100.00
6	Pembangunan Jembatan Kawasan Industri Piyungan	40,000,000,000.00	40,000,000,000.00	-	100.00
7	Urusan Keistimewaan	49,876,936,377.00	46,986,551,320.00	2,890,385,057.00	94.20
Jumlah		100,803,936,377.00	97,862,551,320.00	2,890,385,057.00	97.08

Tabel 4.64
Rincian Belanja Bantuan Keuangan Kepada Kabupaten Kulon Progo

No	Uraian	Tahun 2021			%
		Anggaran (Rp)	Realisasi (Rp)	Selisih Lebih/Kurang	
1	Bantuan Kelompok Usaha Bersama Pengembangan 2021, 100 kel/1000 KK: 20 Paket	400,000,000.00	400,000,000.00	-	100.00
2	Bantuan Penguata Usaha Ekonomi Produktif Program Keluarga Harapan Tahun 2018 (24 Orang)	72,000,000.00	72,000,000.00	-	100.00
3	Bantuan Usaha Ekonomis Produktif Program Keluarga Harapan Tahun 2021 (180 Orang)	540,000,000.00	540,000,000.00	-	100.00
4	Jambanisasi (175 Orang)	350,000,000.00	350,000,000.00	-	100.00
5	Padat Karya Infrastruktur	1,920,000,000.00	1,920,000,000.00	-	100.00
6	Urusan Keistimewaan	44,084,557,787.00	41,740,230,908.00	2,344,326,879.00	94.68
Jumlah		47,366,557,787.00	45,022,230,908.00	2,344,326,879.00	95.05

Tabel 4.65
Rincian Belanja Bantuan Keuangan Kepada Kabupaten Gunungkidul

No	Uraian	Tahun 2021			%
		Anggaran (Rp)	Realisasi (Rp)	Selisih Lebih/Kurang	
1	Bantuan Kelompok Usaha Bersama Pengembangan 2021, 100 kel/1000 KK: 20 Paket	400,000,000.00	400,000,000.00	-	100.00
2	Bantuan Penguata Usaha Ekonomi Produktif Program Keluarga Harapan Tahun 2018 (25 Orang)	75,000,000.00	72,000,000.00	3,000,000.00	96.00
3	Bantuan Usaha Ekonomis Produktif Program Keluarga Harapan Tahun 2021 (230 Orang)	690,000,000.00	690,000,000.00	-	100.00
4	Jambanisasi (175 Orang)	525,000,000.00	480,000,000.00	45,000,000.00	91.43
5	Padat Karya Infrastruktur	3,520,000,000.00	3,520,000,000.00	-	100.00
6	Urusan Keistimewaan	49,338,259,600.00	46,008,009,531.20	3,330,250,068.80	93.25
Jumlah		54,548,259,600.00	51,170,009,531.20	3,378,250,068.80	93.81

Tabel 4.66
Rincian Belanja Bantuan Keuangan Kepada Kabupaten Sleman

No	Uraian	Tahun 2021			%
		Anggaran (Rp)	Realisasi (Rp)	Selisih Lebih/Kurang	
1	Bantuan Kelompok Usaha Bersama Pengembangan 2021, 100 kel/1000 KK: 20 Paket	400,000,000.00	400,000,000.00	-	100.00
2	Bantuan Penguata Usaha Ekonomi Produktif Program Keluarga Harapan Tahun 2018 (16 Orang)	48,000,000.00	48,000,000.00	-	100.00
3	Bantuan Usaha Ekonomis Produktif Program Keluarga Harapan Tahun 2021 (150 Orang)	450,000,000.00	450,000,000.00	-	100.00
4	Jambanisasi (100 Orang)	400,000,000.00	400,000,000.00	-	100.00
5	Padat Karya Infrastruktur	2,560,000,000.00	2,560,000,000.00	-	100.00
6	Urusan Keistimewaan	220,563,655,099.00	216,514,562,236.50	4,049,092,862.50	98.16
Jumlah		224,421,655,099.00	220,372,562,236.50	4,049,092,862.50	98.20

5.1.3.2.2 Belanja Bantuan Keuangan Provinsi kepada Desa Rp48.996.315.124,22 Rp1.345.000.000,00

Belanja Bantuan Keuangan Provinsi kepada Desa Tahun 2021 merupakan belanja bantuan keuangan khusus Dana Keistimewaan kepada Pemerintah Kalurahan, dianggarkan sebesar Rp51.491.745.000,00 dan realisasi sebesar Rp48.996.315.124,22 atau 95,15%. Realisasi Belanja Bantuan Keuangan Provinsi kepada Desa Tahun 2021 mengalami kenaikan sebesar Rp47.651.315.124,22 atau sebesar 3542,84%

dibandingkan dengan realisasi Tahun 2020 yaitu sebesar Rp1.345.000.000,00. Rincian Belanja Bantuan Keuangan Provinsi kepada Desa adalah sebagai berikut:

Tabel 4.67
Rincian Bantuan Keuangan ke Desa

No	Uraian	Tahun 2021			%
		Anggaran (Rp)	Realisasi (Rp)	Selisih Lebih/Kurang	
1	Arsitektur Gaya Yogya	1,500,000,000.00	1,500,000,000.00	-	100.00
2	Balai Budaya	4,635,600,000.00	4,567,362,256.22	68,237,743.78	98.53
3	Kunjungan Gub /Sleman	750,000,000.00	750,000,000.00	-	100.00
4	BKK Desa /kal/Bantul	150,000,000.00	150,000,000.00	-	100.00
5	BKK Desa /kal/Bantul	200,000,000.00	200,000,000.00	-	100.00
6	Desa Mandiri Budaya	10,000,000,000.00	9,718,965,229.00	281,034,771.00	97.19
7	Desa Maritim	2,500,000,000.00	2,051,154,000.00	448,846,000.00	82.05
8	Garam	500,000,000.00	500,000,000.00	-	100.00
5	Jagawarga	22,570,000,000.00	20,961,644,964.00	1,608,355,036.00	92.87
10	PadatKarya Istimewa	3,035,000,000.00	2,946,043,675.00	88,956,325.00	97.07
11	Papan nama Keistimewaan	5,651,145,000.00	5,651,145,000.00	-	100.00
Jumlah		51,491,745,000.00	48,996,315,124.22	2,495,429,875.78	95.15

4.1.4 Surplus (Defisit)

Rp172.926.847.675,04

Rp178.330.224.994,04

Surplus sebesar Rp172.926.847.675,04 merupakan selisih antara total realisasi pendapatan dan total realisasi Belanja dan Transfer Tahun Anggaran 2021. Surplus Tahun 2021 mengalami penurunan sebesar Rp5.403.377.268,99 atau 3,02% dibandingkan dengan Surplus Tahun 2020 yaitu sebesar Rp178.330.224.944,04. Surplus tersebut dapat dijelaskan sebagai berikut:

Tabel 4.68
Surplus/Defisit

No	Uraian	Tahun 2021			Tahun 2020 Realisasi (Rp)
		Anggaran (Rp)	Realisasi (Rp)	% Capaian	
1	Pendapatan	5,674,896,535,689.00	5,703,100,309,342.23	100.50	5,611,510,924,299.71
2	Belanja dan Transfer	6,046,849,748,828.00	5,530,173,461,667.19	91.46	5,433,180,699,355.67
	Surplus/Defisit	(371,953,213,139.00)	172,926,847,675.04	(46.49)	178,330,224,944.04

4.1.5 Pembiayaan Netto

Rp381.560.546.739,46

Rp306.122.988.195,42

Realisasi Pembiayaan Netto Pemerintah Daerah DIY Tahun Anggaran 2021 adalah sebesar Rp381.560.546.739,46, yang terdiri atas:

4.1.5.1 Penerimaan Pembiayaan

Rp494.060.546.739,46

Rp423.712.988.195,42

Realisasi Penerimaan Pembiayaan Pemerintah Daerah DIY Tahun Anggaran 2021 adalah sebesar Rp494.060.546.739,46. Realisasi Penerimaan Pembiayaan Tahun 2021 mengalami kenaikan sebesar Rp70.347.558.544,04 atau 16,60% dibandingkan dengan realisasi Penerimaan Pembiayaan Tahun 2020 yaitu sebesar Rp423.712.988.195,42. Penerimaan Pembiayaan sebesar Rp494.060.546.739,46 berasal dari penggunaan Sisa Lebih Pembiayaan Anggaran (SiLPA) dan penerimaan kembali pemberian pinjaman daerah dengan rincian sebagai berikut:

4.1.6 Sisa Lebih Pembiayaan Anggaran Rp554.487.394.414,50 Rp484.453.213.139,46

Sisa Lebih Pembiayaan Anggaran (SiLPA) Tahun Anggaran 2021 adalah sebesar Rp554.487.394.414,50, mengalami kenaikan sebesar Rp69.456.386.133,89 atau 14,33% dibandingkan dengan realisasi Sisa Lebih Pembiayaan Anggaran Tahun 2020 yaitu sebesar Rp484.453.213.139,46. Jumlah tersebut merupakan selisih antara total realisasi pendapatan dan total realisasi belanja dan transfer ditambah dengan pembiayaan netto Tahun Anggaran 2021, dengan perhitungan sebagai berikut:

**Tabel 4.71
Realisasi Sisa Lebih Pembiayaan Anggaran (SiLPA)**

No	Uraian	Tahun 2021			Tahun 2020 Realisasi (Rp)
		Anggaran (Rp)	Realisasi (Rp)	% Capaian	
1	Pendapatan	5,674,896,535,689.00	5,703,100,309,342.23	100.50	5,611,510,924,299.71
2	Belanja dan Transfer	6,046,849,748,828.00	5,530,173,461,667.19	91.46	5,433,180,699,355.67
3	Surplus/Defisit	(371,953,213,139.00)	172,926,847,675.04	(46.49)	178,330,224,944.04
4	Pembiayaan Netto	371,953,213,139.00	381,560,546,739.46	102.58	306,122,988,195.42
	Sisa Lebih Pembiayaan Anggaran(SiLPA)	-	554,487,394,414.50	-	484,453,213,139.46

SiLPA sebesar Rp554.487.394.414,50 dengan rincian sebagai berikut:

**Tabel 4.72
Rincian Sisa Lebih Pembiayaan Anggaran (SiLPA)**

No	Uraian	Jumlah
1	Kas di Kas Daerah	513,471,984,112.22
	Giro BPD	510,830,743,563.29
	Jasa Giro	1,266,017,418.00
	Pelimpahan Jasa Giro 2021	5,809,492.00
	Setoran Pengembalian belanja (Dinas Kebudayaan)	16,922,471.00
	Setoran Pengembalian belanja (Dinas Kesehatan)	115,978,418.00
	Setoran Pengembalian BKK	423,428,950.78
	Setoran Pengembalian dana bergulir BUKP	600,000,000.00
	Setoran Pengembalian BTT	28,047,000.00
	Setoran Pengembalian belanja (DPU)	140,191,009.15
	Setoran Pengembalian belanja (Dikpora)	37,892,715.00
	Setoran Pengembalian belanja (DPKP)	5,297,075.00
	Setoran Pengembalian belanja (Kesbangpol)	1,656,000.00
2	Kas di Bendahara Penerimaan	38,000,970.00
	Bendahara Penerimaan Pariwisata	35,000,000.00
	Bendahara Penerimaan Balai Pengelolaan Perparkiran (Dinas Perhubungan)	2,081,000.00
	Bendahara Penerimaan DLHK	919,970.00
3	Kas di Bendahara Pengeluaran	293,199,948.00
	Bendahara Pengeluaran Balai PIALAM -DPU	98,381,288.00
	Bendahara Pengeluaran Dinas Pariwisata	136,245,125.00
	Bendahara Pengeluaran Dinas Pertanian	1,450,000.00
	Bendahara Pengeluaran Dikpora	53,950,000.00
	Bendahara Pengeluaran Dishub	3,173,535.00
4	Kas di Bendahara BOS	4,488,067,667.00
5	Kas di BLUD:	36,196,141,717.28
	RS Ghrasia	10,867,158,782.37
	BLPT	2,764,377,694.00
	Jamkesos	1,329,828,773.29
	Bapelkes	3,302,668,063.00
	Respira	12,198,930,201.00
	Balabkes	5,426,496,096.62
	SMKN 6 Yogyakarta	189,879,291.00
	SMKN 1 Sewon	115,297,264.00
	SMKN 3 Wonosari	1,505,552.00
	JUMLAH	554,487,394,414.50

Penjelasan:

1. SILPA di BUD sebesar Rp513.471.984.112,22 terdiri dari Saldo Rekening Giro Kas Daerah pada Bank BPD DIY Nomor 001.111.000059 sebesar Rp510.830.743.563,29, jasa giro kas daerah sebesar Rp1.266.017.418,00, jasa giro bendahara pengeluaran yang dilimpahkan ke kas daerah tahun 2022 sebesar Rp5.809.492,00 dan Setoran Pengembalian yang disetor tahun 2022 sebesar Rp1.369.413.638,93 yang terdiri dari setoran pengembalian belanja pada Dinas Kebudayaan sebesar Rp16.922.471,00, setoran pengembalian belanja pada Dinas Kesehatan sebesar Rp115.978.418,00, setoran pengembalian Bantuan Keuangan Khusus (BKK) sebesar Rp423.428.950,78, setoran dana bergulir dari BUKP sebesar Rp600.000.000,00 karena terjadi salah setor, semula masuk ke rekening Kas Daerah Pemerintah Kota Yogyakarta, setoran pengembalian BTT sebesar Rp28.047.000,00, setoran pengembalian belanja DPU-ESDM sebesar Rp140.191.009,15, setoran pengembalian belanja Dinas Pendidikan, Pemuda dan Olahraga sebesar Rp37.892.715,00, setoran pengembalian belanja DPKP sebesar Rp5.297.075,00, dan setoran pengembalian belanja Badan Kesbangpol sebesar Rp1.656.000,00.
2. Kas di Bendahara Penerimaan merupakan pendapatan belum disetor oleh Bendahara Penerimaan sampai dengan 31 Desember 2021 sebesar Rp38.000.970,00 meliputi kas di Bendahara Penerimaan Dinas Pariwisata sebesar Rp35.000.000,00, Kas di Bendahara Penerimaan Balai Pengelolaan Perparkiran (Dinas Perhubungan) sebesar Rp2.081.000,00, dan kas di Bendahara Penerimaan Dinas Lingkungan Hidup dan Kehutanan sebesar Rp919.970,00.
3. Kas di Bendahara Pengeluaran sebesar Rp293.199.984,00 merupakan setoran pengembalian belanja yang sumber dananya dari SP2D UP/GU pada Balai Pialam (DPU-ESDM) sebesar Rp98.381.288,00 dan Dinas Pariwisata sebesar Rp136.245.125,00 yang sampai dengan tanggal 31 Desember Tahun 2021 belum disetorkan ke Kas Daerah, dan pengembalian belanja di tahun 2022 yang terdiri dari Dinas Pertanian sebesar Rp1.450.000,00, Dinas Pendidikan Pemuda, dan Olahraga sebesar Rp 53.950.000,00, dan Dinas Perhubungan sebesar Rp3.173.535,00.
4. Kas di Bendahara BOS sebesar Rp4.488.067.667,00 merupakan sisa penyaluran BOS yang diterima langsung oleh Sekolah SMA/SMK/SLB Negeri.
5. Kas di BLUD sebesar Rp36.196.141.717,28 merupakan kas yang ada di rekening BLUD dengan rincian sebagai berikut:

Tabel 4.73
Realisasi Sisa Lebih Pembiayaan Anggaran (SILPA) BLUD

No	Uraian	Jumlah
1	RS Jiwa Grhrasia	
	Silpa 31 Desember 2020	9,362,753,244.15
	Pendapatan BLUD Tahun 2021	21,097,212,549.22
	Belanja BLUD Tahun 2021	19,592,807,011.00
2	Silpa 31 Desember 2021	1,504,405,538.22
	Balai Latihan Pendidikan Teknik	
	Silpa 31 Desember 2020	2,657,212,910.00
	Pendapatan BLUD Tahun 2021	1,520,463,776.00
3		
4	Balai Penyelenggaraan Jaminan Kesehatan Sosial	
	Silpa 31 Desember 2020	2,108,285,943.29
	Pendapatan BLUD Tahun 2021	73,627,830.00
	Belanja BLUD Tahun 2021	852,085,000.00
5	Silpa 31 Desember 2021	-778,457,170.00
	Balai Pelatihan Kesehatan	
	Silpa 31 Desember 2020	3,246,671,492.00
	Pendapatan BLUD Tahun 2021	1,984,688,386.00
5		
5	RS Paru Respira	
	Silpa 31 Desember 2020	3,246,671,492.00
	Pendapatan BLUD Tahun 2021	1,984,688,386.00
	Belanja BLUD Tahun 2021	1,928,691,815.00
5	Silpa 31 Desember 2021	55,996,571.00

No	Uraian	Jumlah
	Silpa 31 Desember 2020	10,677,399,119.00
	Pendapatan BLUD Tahun 2021	10,079,115,317.00
	Belanja BLUD Tahun 2021	8,557,584,235.00
	Silpa 31 Desember 2021	1,521,531,082.00
6	Balai Laboratorium Kesehatan dan Kalibrasi	
	Silpa 31 Desember 2020	4,625,640,297.62
	Pendapatan BLUD Tahun 2021	5,502,952,660.00
	Belanja BLUD Tahun 2021	4,702,096,861.00
	Silpa 31 Desember 2021	800,855,799.00
7	SMK 6 Yogyakarta	
	Pendapatan BLUD Tahun 2021	771,523,291.00
	Belanja BLUD Tahun 2021	581,644,000.00
	Silpa 31 Desember 2021	189,879,291.00
8	SMK 1 Sewon	
	Pendapatan BLUD Tahun 2021	328,254,612.00
	Belanja BLUD Tahun 2021	212,957,384.00
	Silpa 31 Desember 2021	115,297,264.00
9	SMK 3 Wonosari	
	Pendapatan BLUD Tahun 2021	26,505,552.00
	Belanja BLUD Tahun 2021	25,000,000.00
	Silpa 31 Desember 2021	1,505,552.00
	Jumlah SILPA BLUD	36,196,141,717.28

5.2 Rincian dan Penjelasan Pos-pos Laporan Perubahan SAL

Laporan Perubahan Saldo Anggaran Lebih menyajikan informasi kenaikan atau penurunan Saldo Anggaran Lebih tahun pelaporan dibandingkan dengan tahun sebelumnya. Saldo Anggaran Lebih adalah gunggung saldo yang berasal dari akumulasi SILPA tahun-tahun anggaran sebelumnya dan tahun berjalan serta penyesuaian lain yang diperkenankan. Penjelasan rincian Laporan Perubahan SAL adalah sebagai berikut:

4.2.1 Saldo Anggaran Lebih Awal **Rp484.453.213.139,46** **Rp420.567.958.995,42**

Saldo Anggaran Lebih awal Tahun 2021 sebesar Rp484.453.212.139,46 mengalami kenaikan sebesar Rp63.885.254.144,04 atau 15,19% dibandingkan dengan Saldo Anggaran Lebih awal Tahun 2020 yaitu sebesar Rp420.567.958.995,42. Saldo Anggaran Lebih awal merupakan salah satu sumber penerimaan pembiayaan APBD Tahun 2021.

4.2.2 Sisa Lebih Pembiayaan Anggaran **Rp554.487.394.414,50** **Rp484.453.213.139,46**

Sisa Lebih Pembiayaan Anggaran Tahun 2021 sebesar Rp554.487.394.414,50 berasal dari:

Tabel 4.74
Rincian Sisa Lebih Pembiayaan Anggaran Tahun 2021

No	Uraian	Jumlah
1	Pendapatan	5,703,100,309,342.23
2	Belanja dan Transfer	5,530,173,461,667.19
	Surplus (Defisit)	172,926,847,675.04
3	Penerimaan Pembiayaan	494,060,546,739.46
4	Pengeluaran Pembiayaan	112,500,000,000.00
	Pembiayaan Netto	381,560,546,739.46
	Sisa Lebih Pembiayaan Anggaran (SILPA)	554,487,394,414.50

4.2.2.1 **Sisa Anggaran Lebih Akhir** **Rp554.487.394.414,50** **Rp484.453.213.139,46**

Sisa Anggaran Lebih akhir Tahun 2021 sebesar Rp554.487.394.414,50 mengalami kenaikan sebesar Rp70.034.181.275,04 atau 14,46% dibandingkan dengan Saldo Anggaran Lebih Akhir Tahun 2020 yaitu sebesar Rp484.453.213.139,46. Kenaikan Sisa Anggaran Lebih Akhir disebabkan realisasi penerimaan pendapatan Tahun 2021 melebihi dari target yang ditetapkan.

5.3 Rincian dan Penjelasan Pos-Pos Neraca

4.3.1 **Aset** **Rp11.999.264.977.104,20** **Rp11.335.536.076.401,00**

4.3.1.1 **Aset Lancar** **Rp705.810.418.358,19** **Rp691.092.541.612,02**

5.3.1.1.1 **Kas dan Setara Kas** **Rp574.168.719.904,44** **Rp503.545.195.680,40**

A. Kas di Kas Daerah **Rp513.471.984.112,22** **Rp441.671.236.637,40**

Saldo Kas di Kas Daerah sebesar Rp513.471.984.112,22 terdiri dari saldo kas dalam penguasaan BUD di Rekening Giro Kas Daerah pada Bank BPD DIY nomor 001.111.000059 Giro per 31 Desember 2021 sebesar Rp512.096.760.981,29, dan setoran pengembalian belanja dan pengembalian dana bergulir di bulan Januari 2022 sebesar Rp1.375.223.130,93.

Saldo Kas di Kas Daerah per 31 Desember 2021 sebesar Rp513.471.984.112,22 dibandingkan dengan saldo Kas di Kas Daerah per 31 Desember 2020 sebesar Rp441.671.236.637,40 mengalami kenaikan sebesar Rp71.800.747.474,82 atau 16,26%.

Rincian Kas di Kas Daerah adalah sebagai berikut:

Tabel 4.75
Rincian Kas Di Kas Daerah

No	Uraian	2021 (Rp)	2020 (Rp)
1	Rekening Giro BPD DIY	512.096.760.981,29	441.542.977.462,04
	Saldo Giro	510.830.743.563,29	-
	Jasa Giro bulan Desember 2021	1.266.017.418,00	-
2.	Setoran kas di bulan Januari 2022	1.375.223.130,93	128.259.175,36
	Setoran kelebihan belanja LS pada Dinas Kebudayaan	16.922.471,00	-
	Setoran kelebihan belanja LS pada Dinas Kesehatan	115.978.418,00	-
	Setoran pengembalian belanja Bantuan Khusus Keuangan pada BPKA	423.428.950,78	-
	Setoran dana bergulir BUKP pada BPKA	600.000.000,00	-
	Setoran pengembalian Belanja Tak Terduga pada BPKA	28.047.000,00	-
	Setoran Jasa Giro	5.809.492,00	-
	Setoran kelebihan belanja LS pada DPU	140.191.009,15	-
	Setoran kelebihan belanja LS pada Dinas Pendidikan, Pemuda dan Olah Raga	37.892.715,00	-
	Setoran kelebihan belanja LS pada Dinas Pertanian dan Ketahanan Pangan	5.297.075,00	-
	Setoran kelebihan belanja LS pada Badan Kesbangpol	1.656.000,00	-
	Jumlah	513.471.984.112,22	441.671.236.637,40

B. Kas di Bendahara Penerimaan **Rp38.000.970,00** **Rp52.675.210,00**

Saldo Kas di Bendahara Penerimaan per 31 Desember 2021 sebesar Rp38.000.970,00 merupakan penerimaan pendapatan yang sampai dengan akhir periode pelaporan belum disetorkan ke rekening Kas Daerah. Saldo Kas di Bendahara Penerimaan per 31 Desember 2021 sebesar Rp38.000.970,00

dibandingkan dengan saldo Kas di Bendahara Penerimaan per 31 Desember 2020 sebesar Rp52.675.210,00 mengalami penurunan sebesar Rp14.674.240,00 atau 27,86%.

Rincian Kas di Bendahara Penerimaan Tahun 2021 adalah sebagai berikut:

Tabel 4.76
Rincian Kas di Bendahara Penerimaan

No	Nama SKPD	2021 (Rp)	2020 (Rp)
1	Dinas Perhubungan	2.081.000,00	4.127.000,00
2	Dinas Lingkungan Hidup dan Kehutanan	919.970,00	3.682.919,00
3	Dinas Pekerjaan Umum, Perumahan dan ESDM	-	1.334.000,00
4	Dinas Koperasi	-	43.531.291,00
5	Dinas Pariwisata	35.000.000,00	-
	Jumlah	38.000.970,00	52.675.210,00

Rincian nomor STS dan tanggal penyetoran ke Kasda sebagai berikut :

Tabel 4.77
Rincian Nomor STS

OPD	No. STS	Tanggal	Jumlah
Dinas Perhubungan	01813/STS/2.15.01/AF1/01/2022	03 Januari 2022	654.000,00
	01812/STS/2.15.01/AF1/01/2022	03 Januari 2022	853.000,00
	01814/STS/2.15.01/AF1/01/2022	03 Januari 2022	438.000,00
	01811/STS/2.15.01/AF1/01/2022	03 Januari 2022	136.000,00
			2.081.000,00
Dinas Lingkungan Hidup dan Kehutanan	00565/STS/2.11.02/A01/01/2022	03 Januari 2022	919.970,00
Dinas Pariwisata	00012/STS/3.26.01/A01/2/2021	31 Desember 2021	35.000.000,00
	Jumlah		38.000.970,00

C. Kas di Bendahara Pengeluaran Rp293.567.198,00 Rp6.518.460,00

Saldo Kas di Bendahara Pengeluaran per 31 Desember 2021 sebesar Rp293.567.198,00 merupakan kelebihan belanja barang jasa yang disetor ke Rekening Kas Daerah setelah tanggal 31 Desember 2021.

Saldo Kas di Bendahara Pengeluaran per 31 Desember 2021 sebesar Rp293.567.198,00 dibandingkan dengan saldo Kas di Bendahara Pengeluaran per 31 Desember 2020 sebesar Rp6.518.460,00 mengalami kenaikan sebesar Rp287.048.738,00 atau 4.503,63%.

Rincian Kas di Bendahara Pengeluaran Tahun 2021 adalah sebagai berikut:

Tabel 4.78
Rincian Kas di Bendahara Pengeluaran

No	Nama OPD	2021 (Rp)	2020 (Rp)	Keterangan
1.	Dinas Perpustakaan dan Arsip Daerah	-	2.113.000,00	Sisa UP
2.	Badan Kepegawaian Daerah	-	4.405.460,00	Sisa UP
3.	Dinas Pekerjaan Umum, Perumahan dan ESDM	98.381.288,00	-	Sisa UP
4.	Dinas Pariwisata	136.245.125,00	-	Sisa UP
5.	Dinas Lingkungan Hidup dan Kehutanan	367.250,00	-	Pajak belum disetor
6.	Dinas Pertanian dan Ketahanan Pangan	1.450.000,00	-	Sisa UP
7.	Dinas Pendidikan, Pemuda dan Olah Raga	53.950.000,00	-	Sisa UP
8.	Dinas Perhubungan	3.173.535,00	-	Sisa UP
	Jumlah	293.567.198,00	6.518.460,00	

D. Kas di BLUD Rp36.196.141.717,28 Rp32.677.963.006,06

Saldo Kas di BLUD per 31 Desember 2021 sebesar Rp36.196.141.717,28 merupakan Sisa Anggaran Lebih Tahun Berjalan pada BLUD yang terdiri dari RS. Ghrasia, RS Paru Respira, Bapel Jamkessos, Balai

Pelatihan Kesehatan, Balai Laboratorium Kesehatan, Balai Latihan Pendidikan dan Teknik, SMKN 6 Yogyakarta, SMKN 1 Sewon Bantul, dan SMKN 3 Wonosari. Saldo Kas di BLUD per 31 Desember 2021 sebesar Rp36.196.141.717,28 dibandingkan dengan saldo Kas di BLUD per 31 Desember 2020 sebesar Rp32.677.963.006,06 mengalami peningkatan sebesar Rp3.518.178.711,22 atau 10,77%.

Rincian Kas di BLUD adalah sebagai berikut:

Tabel 4.79
Rincian Kas di BLUD

No	Uraian	2021 (Rp)	2020 (Rp)
1	RS Grhasia	10.867.158.782,37	9.362.753.244,15
2	RS Paru Respira	12.198.930.201,00	10.677.399.119,00
3	Balai Pelayanan Jamkesos	1.329.828.773,29	2.108.285.943,29
4.	Balai Pelatihan Kesehatan	3.302.668.063,00	3.246.671.492,00
5.	Balai Laboratorium Kesehatan	5.426.496.096,62	4.625.640.297,62
6.	Balai Latihan Pendidikan Teknik (BLPT)	2.764.377.694,00	2.657.212.910,00
7.	SMKN 6 Yogyakarta	189.879.291,00	-
8.	SMKN 1 Sewon Bantul	115.297.264,00	-
9.	SMKN 3 Wonosari	1.505.552,00	-
	Jumlah	36.196.141.717,28	32.677.963.006,06

Penjelasan:

- a. Kas BLUD pada RS Grhasia sebesar Rp10.867.158.782,37 ditempatkan pada :
 1. Rekening giro BPD DIY Nomor 041.111.000043 sebesar Rp5.860.893.882,55 yang terdiri dari saldo giro per 31 Desember 2021 sebesar Rp5.860.387.288,55 dan Jasa Giro bulan Desember 2021 sebesar Rp506.594,00.
 2. Rekening giro BTN Nomor 00341-01-30-000027-7 sebesar Rp5.005.600.505,82 yang terdiri dari saldo giro per 31 Desember 2021 sebesar Rp5.000.497.100,00 dan Jasa Giro bulan Desember 2021 sebesar Rp5.103.405,82.
 3. Rekening giro BPD Nomor 41211010081 sebesar Rp664.394,00 yang terdiri dari saldo giro per 31 Desember 2021 sebesar Rp50.000,00 dan bulan Desember 2021 sebesar Rp614.394,00.
- b. Kas di BLUD pada RS Paru Respira sebesar Rp12.198.930.201,00 ditempatkan pada rekening giro BPD DIY Nomor 001.111.001427 yang terdiri dari saldo giro per 31 Desember 2021 sebesar Rp12.184.386.035,00 dan Jasa Giro bulan Desember 2021 sebesar Rp14.544.166,00.
- c. Kas di BLUD pada Balai Pelayanan Jamkesos sebesar Rp1.329.828.773,29 ditempatkan pada rekening giro BPD DIY Nomor 001.111.000055 yang terdiri dari saldo giro per 31 Desember 2021 sebesar Rp1.328.168.750,29 dan Jasa Giro bulan Desember 2021 sebesar Rp1.660.023,00.
- d. Kas di BLUD pada Balai Pelatihan Kesehatan sebesar Rp3.302.668.063,00 ditempatkan pada rekening giro BPD DIY Nomor 040.111.000050 yang terdiri dari saldo giro per 31 Desember 2021 sebesar Rp1.301.863.345,00 dan Jasa Giro bulan Desember 2021 sebesar Rp804.718,00 dan Deposito Nomor 040.311.002186 sebesar Rp2.000.000.000,00
- e. Kas di BLUD pada Balai Laboratorium Kesehatan sebesar Rp5.426.496.096,62 ditempatkan pada rekening giro BPD DIY Nomor 060.111.000004 yang terdiri dari saldo giro per 31 Desember 2021 sebesar Rp5.420.691.647,62 dan Jasa Giro bulan Desember 2021 sebesar Rp5.804.449,00.
- f. Kas di BLUD pada BLPT sebesar Rp2.764.377.694,00 ditempatkan pada rekening giro BPD DIY Nomor 001.111.001065 yang terdiri dari saldo giro per 31 Desember 2021 sebesar Rp2.761.051.060,00 dan Jasa Giro bulan Desember 2021 sebesar Rp3.326.634,00.
- g. Kas di BLUD pada SMKN 6 Yogyakarta sebesar Rp189.879.291,00 ditempatkan pada rekening giro BPD DIY Nomor 001.111.001803 yang terdiri dari saldo giro per 31 Desember 2021 sebesar Rp189.798.969,00 dan Jasa Giro bulan Desember 2021 sebesar Rp80.322,00
- h. Kas di BLUD pada SMKN 1 Sewon Bantul sebesar Rp115.297.264,00 ditempatkan pada rekening giro BPD DIY Nomor 004.111.001764 yang terdiri dari saldo giro per 31 Desember 2021 sebesar Rp115.230.108,00 dan Jasa Giro bulan Desember 2021 sebesar Rp67.156,00.

- i. Kas di BLUD pada SMKN 3 Wonosari sebesar Rp1.505.552,00 ditempatkan pada rekening giro BPD DIY Nomor 002.111.001064.

E. Kas Dana BOS Rp4.488.067.667,00 Rp10.044.731.811,00

Kas Dana BOS merupakan Sisa Dana BOS yang berada di rekening SMA/SMK/SLB Negeri sebesar Rp4.488.067.667,00 terdiri dari Sisa Dana BOS Tahun 2018 dan 2019 sebesar Rp0,00, Sisa Dana BOS Tahun 2020 sebesar Rp189.727.763,00 dan Sisa Dana BOS Tahun 2021 sebesar Rp4.298.339.904,00.

Dalam Neraca per 31 Desember 2021, sisa Kas BOS disajikan dalam akun Kas Dana BOS. Penyajian didasarkan pada Permendagri 90 Tahun 2019 tentang Klasifikasi, Kodefikasi, dan Nomenklatur Perencanaan Pembangunan dan Keuangan Daerah.

Tabel 4.80
Rincian Sisa Dana BOS Tahun 2020 di SMA/SMK/SLB Negeri

NO	NAMA SEKOLAH	KAS BOS 2020	REALISASI	SISA KAS BOS 2020
1	SMA Negeri 1 Yogyakarta	208.749.605,00	208.749.605,00	-
2	SMA Negeri 2 Yogyakarta	94.789.357,00	94.789.357,00	-
3	SMA Negeri 3 Yogyakarta	28.581.659,00	28.381.659,00	200.000,00
4	SMA Negeri 4 Yogyakarta	295.347.789,00	295.347.789,00	-
5	SMA Negeri 5 Yogyakarta	27.103.553,00	27.103.553,00	-
6	SMA Negeri 6 Yogyakarta	28.722.981,00	28.722.981,00	-
7	SMA Negeri 7 Yogyakarta	75.544.746,00	75.514.134,00	30.612,00
8	SMA Negeri 8 Yogyakarta	35.299.060,00	35.299.060,00	-
9	SMA Negeri 9 Yogyakarta	177.221.301,00	177.221.301,00	-
10	SMA Negeri 10 Yogyakarta	13.950.000,00	13.950.000,00	-
11	SMA Negeri 11 Yogyakarta	21.150.000,00	21.150.000,00	-
12	SMA Negeri 1 Banglispuro	27.183.266,00	27.183.266,00	-
13	SMA Negeri 1 Banguntapan	9.900.000,00	9.900.000,00	-
14	SMA Negeri 2 Banguntapan	5.481.384,00	5.481.384,00	-
15	SMA Negeri 1 Bantul	18.005.159,00	18.005.159,00	-
16	SMA Negeri 2 Bantul	25.099.960,00	25.099.960,00	-
17	SMA Negeri 3 Bantul	7.687.600,00	7.687.600,00	-
18	SMA Negeri 1 Dlingo	1.200,00	1.200,00	-
19	SMA Negeri 1 Imogiri	15.027.050,00	15.027.050,00	-
20	SMA Negeri 1 Jetis	22.096.033,00	22.096.033,00	-
21	SMA Negeri 1 Kasihan	65.776.044,00	65.776.044,00	-
22	SMA Negeri 1 Kretek	22.050.000,00	22.050.000,00	-
23	SMA Negeri 1 Pajangan	14.850.000,00	14.850.000,00	-
24	SMA Negeri 1 Piyungan	5.850.000,00	5.850.000,00	-
25	SMA Negeri 1 Pleret	8.535.500,00	8.535.500,00	-
26	SMA Negeri 1 Pundong	2.270.000,00	2.270.000,00	-
27	SMA Negeri 1 Sanden	10.350.000,00	10.350.000,00	-
28	SMA Negeri 1 Sedayu	-	-	-
29	SMA Negeri 1 Sewon	25.453.400,00	25.453.400,00	-
30	SMA Negeri 1 Srandakan	19.223.587,00	19.223.587,00	-
31	SMA Negeri 1 Galur	11.023.202,00	11.023.202,00	-
32	SMA Negeri 1 Girimulyo	331.400,00	331.400,00	-
33	SMA Negeri 1 Kalibawang	34.046.577,00	34.046.577,00	-
34	SMA Negeri 1 Kokap	309.000,00	309.000,00	-
35	SMA Negeri 1 Lendah	3.010.990,00	3.010.990,00	-
36	SMA Negeri 1 Pengasih	9.425.710,00	9.425.710,00	-
37	SMA Negeri 1 Samigaluh	4.950.000,00	4.950.000,00	-
38	SMA Negeri 1 Sentolo	11.689.775,00	11.689.775,00	-

NO	NAMA SEKOLAH	KAS BOS 2020	REALISASI	SISA KAS BOS 2020
39	SMA Negeri 1 Temon	12.099.812,00	12.099.812,00	-
40	SMA Negeri 1 Wates	21.207.787,00	21.207.787,00	-
41	SMA Negeri 2 Wates	13.683.000,00	13.683.000,00	-
42	SMA Negeri 1 Karangmojo	65.877.899,00	65.877.899,00	-
43	SMA Negeri 1 Panggang	39.060.919,00	39.060.919,00	-
44	SMA Negeri 1 Patuk	17.689.972,00	17.689.972,00	-
45	SMA Negeri 1 Playen	28.596.478,00	28.596.478,00	-
46	SMA Negeri 2 Playen	45.485.769,00	45.111.400,00	374.369,00
47	SMA Negeri 1 Rongkop	32.494.971,00	32.494.971,00	-
48	SMA Negeri 1 Semanu	34.351.459,00	33.230.920,00	1.120.539,00
49	SMA Negeri 1 Semin	11.702.301,00	11.702.301,00	-
50	SMA Negeri 1 Tanjungsari	80.080.700,00	80.080.699,00	1,00
51	SMA Negeri 1 Wonosari	68.223.330,00	68.223.330,00	-
52	SMA Negeri 2 Wonosari	64.502.547,00	64.502.547,00	-
53	SMA Negeri 1 Cangkringan	8.204.050,00	8.204.050,00	-
54	SMA Negeri 1 Depok	8.650.644,00	8.650.644,00	-
55	SMA Negeri 1 Gamping	21.600.000,00	21.600.000,00	-
56	SMA Negeri 1 Godean	10.353.441,00	10.353.441,00	-
57	SMA Negeri 1 Kalasan	18.026.718,00	18.026.718,00	-
58	SMA Negeri 1 Minggir	13.590.158,00	13.590.158,00	-
59	SMA Negeri 1 Mlati	9.900.000,00	9.900.000,00	-
60	SMA Negeri 1 Ngaglik	75.501.296,00	75.501.296,00	-
61	SMA Negeri 2 Ngaglik	9.000.000,00	9.000.000,00	-
62	SMA Negeri 1 Ngemplak	7.984.398,00	7.984.398,00	-
63	SMA Negeri 1 Pakem	9.567.556,00	9.567.508,00	48,00
64	SMA Negeri 1 Prambanan	25.260.030,00	25.260.030,00	-
65	SMA Negeri 1 Seyegan	41.400.000,00	41.400.000,00	-
66	SMA Negeri 1 Sleman	22.500.000,00	22.500.000,00	-
67	SMA Negeri 2 Sleman	15.734.875,00	15.684.500,00	50.375,00
68	SMA Negeri 1 Tempel	3.150.000,00	3.150.000,00	-
69	SMA Negeri 1 Turi	78.673.645,00	78.673.645,00	-
70	SMK Negeri 1 Yogyakarta	56.808.267,00	56.808.267,00	-
71	SMK Negeri 2 Yogyakarta	204.627.259,00	204.602.259,00	25.000,00
72	SMK Negeri 3 Yogyakarta	1.063.348.062,00	1.035.218.818,00	28.129.244,00
73	SMK Negeri 4 Yogyakarta	231.573.205,00	231.573.205,00	-
74	SMK Negeri 5 Yogyakarta	155.371.181,00	155.176.000,00	195.181,00
75	SMK Negeri 6 Yogyakarta	407.390.926,00	407.390.926,00	-
76	SMK Negeri 7 Yogyakarta	74.381.662,00	74.381.662,00	-
77	SMK Negeri 1 Bantul	479.604.757,00	474.253.000,00	5.351.757,00
78	SMK Negeri 1 Dlingo	3.307.000,00	3.307.000,00	-
79	SMK Negeri 1 Kasihan	50.476.698,00	48.014.700,00	2.461.998,00
80	SMK Negeri 2 Kasihan	136.496.780,00	136.496.780,00	-
81	SMK Negeri 3 Kasihan	60.614.780,00	60.614.780,00	-
82	SMK Negeri 1 Pajangan	24.453.982,00	24.453.982,00	-
83	SMK Negeri 1 Pandak	169.966.600,00	169.966.600,00	-
84	SMK Negeri 1 Pleret	48.770.804,00	48.770.804,00	-
85	SMK Negeri 1 Pundong	11.409.980,00	11.409.980,00	-
86	SMK Negeri 1 Sanden	45.564.031,00	45.564.031,00	-
87	SMK Negeri 1 Sedayu	423.168.828,00	423.168.828,00	-
88	SMK Negeri 1 Sewon	124.215.096,00	124.215.096,00	-
89	SMK Negeri 2 Sewon	177.311.415,00	177.311.415,00	-

NO	NAMA SEKOLAH	KAS BOS 2020	REALISASI	SISA KAS BOS 2020
90	SMK Negeri 1 Girimulyo	-	-	-
91	SMK Negeri 1 Kokap	15.468.500,00	15.468.500,00	-
92	SMK Negeri 1 Nanggulan	54.363.063,00	54.229.063,00	134.000,00
93	SMK Negeri 1 Panjatan	12.267.314,00	12.267.314,00	-
94	SMK Negeri 1 Pengasih	21.224.750,00	21.224.750,00	-
95	SMK Negeri 2 Pengasih	100.413.522,00	100.413.522,00	-
96	SMK Negeri 1 Samigaluh	43.940.550,00	43.940.550,00	-
97	SMK Negeri 1 Temon	121.820.733,00	121.820.733,00	-
98	SMK Negeri 1 Gedangsari	60.451.430,00	60.451.430,00	-
99	SMK Negeri 2 Gedangsari	81.817.278,00	81.817.278,00	-
100	SMK Negeri 1 Girisubo	47.991.579,00	47.991.579,00	-
101	SMK Negeri 1 Ngawen	193.757.606,00	193.757.606,00	-
102	SMK Negeri 1 Nglipar	3.282.455,00	3.282.455,00	-
103	SMK Negeri 1 Ponjong	18.085.495,00	18.085.495,00	-
104	SMK Negeri 1 Purwosari	39.181.927,00	37.181.645,00	2.000.282,00
105	SMK Negeri 1 Saptosari	24.000.000,00	24.000.000,00	-
106	SMK Negeri 1 Tanjungsari	14.514.861,00	14.514.861,00	-
107	SMK Negeri 1 Tepus	144.263.373,00	144.263.373,00	-
108	SMK Negeri 1 Wonosari	33.513.664,00	33.513.664,00	-
109	SMK Negeri 2 Wonosari	51.250.706,00	51.250.706,00	-
110	SMK Negeri 3 Wonosari	41.280.000,00	41.280.000,00	-
111	SMK Negeri 1 Cangkringan	177.873.581,00	171.237.500,00	6.636.081,00
112	SMK Negeri 1 Depok	73.921.250,00	73.921.250,00	-
113	SMK Negeri 2 Depok	878.277.553,00	875.887.736,00	2.389.817,00
114	SMK Negeri 1 Godean	186.887.957,00	186.650.500,00	237.457,00
115	SMK Negeri 2 Godean	102.496.273,00	102.495.999,00	274,00
116	SMK Negeri 1 Kalasan	45.746.368,00	45.746.368,00	-
117	SMK Negeri 1 Seyegan	105.171.194,00	105.171.194,00	-
118	SMK Negeri 1 Tempel	50.319.339,00	50.319.000,00	339,00
119	SLB/C N 1 Yogyakarta	8.007.885,00	8.007.885,00	-
120	SLB/C N 2 Yogyakarta	3.204.509,00	3.204.509,00	-
121	SLB/C N Pembina	36.181.060,00	35.727.750,00	453.310,00
122	SLB N 1 Bantul	277.331.074,00	137.398.070,00	139.933.004,00
123	SLB N 2 Bantul	16.707.075,00	16.703.000,00	4.075,00
124	SLB N 1 Sleman	3.887.800,00	3.887.800,00	-
125	SLB N 1 Gunungkidul	79.652.600,00	79.652.600,00	-
126	SLB N 2 Gunungkidul	1.200.000,00	1.200.000,00	-
127	SLB N 1 Kulon Progo	11.692.135,00	11.692.135,00	-
	Jumlah	9.430.548.415,00	9.240.820.652,00	189.727.763,00

Tabel 4.81
Rincian Sisa Dana BOS Tahun 2021 di SMA/SMK/SLB Negeri

NO	NAMA SEKOLAH	PENCAIRAN	REALISASI	SISA KAS BOS
1	SMA Negeri 1 Yogyakarta	1.528.584.000,00	1.525.062.962,00	3.521.038,00
2	SMA Negeri 2 Yogyakarta	1.457.820.000,00	1.457.820.000,00	-
3	SMA Negeri 3 Yogyakarta	1.202.544.000,00	1.195.785.511,00	6.758.489,00
4	SMA Negeri 4 Yogyakarta	1.293.396.000,00	1.259.320.131,00	34.075.869,00
5	SMA Negeri 5 Yogyakarta	1.373.676.000,00	1.373.587.500,00	88.500,00
6	SMA Negeri 6 Yogyakarta	1.368.840.000,00	1.365.105.734,00	3.734.266,00
7	SMA Negeri 7 Yogyakarta	1.292.928.000,00	1.292.745.599,00	182.401,00

NO	NAMA SEKOLAH	PENCAIRAN	REALISASI	SISA KAS BOS
8	SMA Negeri 8 Yogyakarta	1.315.704.000,00	1.312.399.807,00	3.304.193,00
9	SMA Negeri 9 Yogyakarta	1.109.784.000,00	1.107.455.075,00	2.328.925,00
10	SMA Negeri 10 Yogyakarta	931.944.000,00	931.944.000,00	-
11	SMA Negeri 11 Yogyakarta	1.460.490.000,00	1.460.490.000,00	-
12	SMA Negeri 1 Bambanglipuro	918.921.000,00	917.227.713,00	1.693.287,00
13	SMA Negeri 1 Banguntapan	1.121.451.000,00	1.121.451.000,00	-
14	SMA Negeri 2 Banguntapan	1.124.120.000,00	1.123.922.392,00	197.608,00
15	SMA Negeri 1 Bantul	1.516.018.000,00	1.516.018.000,00	-
16	SMA Negeri 2 Bantul	1.329.162.000,00	1.328.941.499,00	220.501,00
17	SMA Negeri 3 Bantul	1.009.510.000,00	1.007.133.495,00	2.376.505,00
18	SMA Negeri 1 Dlingo	656.260.000,00	612.527.300,00	43.732.700,00
19	SMA Negeri 1 Imogiri	952.676.000,00	941.986.900,00	10.689.100,00
20	SMA Negeri 1 Jetis	1.323.667.000,00	1.322.992.637,00	674.363,00
21	SMA Negeri 1 Kasihan	1.373.483.000,00	1.373.468.540,00	14.460,00
22	SMA Negeri 1 Kretek	637.169.000,00	637.169.000,00	-
23	SMA Negeri 1 Pajangan	850.019.000,00	849.940.973,00	78.027,00
24	SMA Negeri 1 Piyungan	807.294.000,00	807.294.000,00	-
25	SMA Negeri 1 Pleret	796.796.000,00	791.930.439,00	4.865.561,00
26	SMA Negeri 1 Pundong	998.075.000,00	998.075.000,00	-
27	SMA Negeri 1 Sanden	1.037.168.000,00	1.037.168.000,00	-
28	SMA Negeri 1 Sedayu	1.398.713.000,00	1.398.713.000,00	-
29	SMA Negeri 1 Sewon	1.641.278.000,00	1.641.133.997,00	144.003,00
30	SMA Negeri 1 Srandakan	609.788.000,00	607.498.000,00	2.290.000,00
31	SMA Negeri 1 Galur	480.035.000,00	479.209.111,00	825.889,00
32	SMA Negeri 1 Girimulyo	380.931.000,00	380.930.500,00	500,00
33	SMA Negeri 1 Kalibawang	565.610.000,00	506.244.045,00	59.365.955,00
34	SMA Negeri 1 Kokap	266.016.000,00	264.117.599,00	1.898.401,00
35	SMA Negeri 1 Lendah	964.145.000,00	964.145.000,00	-
36	SMA Negeri 1 Pengasih	1.032.442.000,00	1.032.442.000,00	-
37	SMA Negeri 1 Samigaluh	228.363.000,00	228.363.000,00	-
38	SMA Negeri 1 Sentolo	831.463.000,00	831.063.300,00	399.700,00
39	SMA Negeri 1 Temon	630.034.000,00	621.758.296,00	8.275.704,00
40	SMA Negeri 1 Wates	1.201.473.000,00	1.201.377.736,00	95.264,00
41	SMA Negeri 2 Wates	857.054.000,00	855.012.143,00	2.041.857,00
42	SMA Negeri 1 Karangmojo	1.234.573.000,00	1.107.320.811,00	127.252.189,00
43	SMA Negeri 1 Panggang	697.215.000,00	685.686.410,00	11.528.590,00
44	SMA Negeri 1 Patuk	753.439.000,00	753.439.000,00	-
45	SMA Negeri 1 Playen	476.364.000,00	476.324.000,00	40.000,00
46	SMA Negeri 2 Playen	1.236.799.000,00	1.170.266.794,00	66.532.206,00
47	SMA Negeri 1 Rongkop	461.577.000,00	436.084.346,00	25.492.654,00
48	SMA Negeri 1 Semanu	410.538.000,00	367.864.450,00	42.673.550,00
49	SMA Negeri 1 Semin	998.997.000,00	998.702.000,00	295.000,00
50	SMA Negeri 1 Tanjungsari	675.591.000,00	650.822.638,00	24.768.362,00
51	SMA Negeri 1 Wonosari	1.293.244.000,00	1.187.942.644,00	105.301.356,00
52	SMA Negeri 2 Wonosari	1.259.377.000,00	1.243.856.319,00	15.520.681,00
53	SMA Negeri 1 Cangkringan	615.476.000,00	612.846.556,00	2.629.444,00
54	SMA Negeri 1 Depok	938.314.000,00	937.625.299,00	688.701,00
55	SMA Negeri 1 Gamping	612.758.000,00	612.644.000,00	114.000,00
56	SMA Negeri 1 Godean	941.032.000,00	941.032.000,00	-
57	SMA Negeri 1 Kalasan	1.101.696.000,00	1.098.105.900,00	3.590.100,00
58	SMA Negeri 1 Minggir	599.017.000,00	598.597.776,00	419.224,00

NO	NAMA SEKOLAH	PENCAIRAN	REALISASI	SISA KAS BOS
59	SMA Negeri 1 Mlati	622.422.000,00	622.422.000,00	-
60	SMA Negeri 1 Ngaglik	938.918.000,00	938.382.385,00	535.615,00
61	SMA Negeri 2 Ngaglik	1.139.952.000,00	1.139.952.000,00	-
62	SMA Negeri 1 Ngemplak	615.325.000,00	615.099.333,00	225.667,00
63	SMA Negeri 1 Pakem	773.724.000,00	773.420.844,00	303.156,00
64	SMA Negeri 1 Prambanan	1.090.522.000,00	1.090.521.942,00	58,00
65	SMA Negeri 1 Seyegan	1.336.048.000,00	1.336.048.000,00	-
66	SMA Negeri 1 Sleman	1.094.750.000,00	1.094.750.000,00	-
67	SMA Negeri 2 Sleman	621.217.000,00	599.910.621,00	21.306.379,00
68	SMA Negeri 1 Tempel	552.509.000,00	552.509.000,00	-
69	SMA Negeri 1 Turi	584.823.000,00	584.823.000,00	-
70	SMK Negeri 1 Yogyakarta	1.014.859.000,00	1.014.859.000,00	-
71	SMK Negeri 2 Yogyakarta	3.933.231.000,00	3.667.752.982,00	265.478.018,00
72	SMK Negeri 3 Yogyakarta	3.182.519.000,00	2.434.189.901,00	748.329.099,00
73	SMK Negeri 4 Yogyakarta	2.987.463.000,00	2.900.578.529,00	86.884.471,00
74	SMK Negeri 5 Yogyakarta	2.236.798.000,00	2.191.045.950,00	45.752.050,00
75	SMK Negeri 6 Yogyakarta	2.214.921.000,00	2.214.921.000,00	-
76	SMK Negeri 7 Yogyakarta	1.698.724.000,00	1.698.724.000,00	-
77	SMK Negeri 1 Bantul	2.765.687.000,00	2.134.244.547,00	631.442.453,00
78	SMK Negeri 1 Dlingo	691.046.000,00	691.042.800,00	3.200,00
79	SMK Negeri 1 Kasihan	1.333.751.000,00	1.332.293.069,00	1.457.931,00
80	SMK Negeri 2 Kasihan	874.459.000,00	815.914.625,00	58.544.375,00
81	SMK Negeri 3 Kasihan	1.779.719.000,00	1.752.559.525,00	27.159.475,00
82	SMK Negeri 1 Pajangan	807.278.000,00	807.277.492,00	508,00
83	SMK Negeri 1 Pandak	1.492.479.000,00	1.362.616.795,00	129.862.205,00
84	SMK Negeri 1 Pleret	1.253.001.000,00	1.249.321.774,00	3.679.226,00
85	SMK Negeri 1 Pundong	1.358.399.000,00	1.358.396.792,00	2.208,00
86	SMK Negeri 1 Sanden	568.468.000,00	568.468.000,00	-
87	SMK Negeri 1 Sedayu	2.186.197.000,00	2.008.979.155,00	177.217.845,00
88	SMK Negeri 1 Sewon	3.559.772.000,00	3.534.956.862,00	24.815.138,00
89	SMK Negeri 2 Sewon	1.168.833.000,00	1.144.518.037,00	24.314.963,00
90	SMK Negeri 1 Girimulyo	379.668.000,00	379.668.000,00	-
91	SMK Negeri 1 Kokap	728.538.000,00	728.022.290,00	515.710,00
92	SMK Negeri 1 Nanggulan	1.429.236.000,00	1.418.117.742,00	11.118.258,00
93	SMK Negeri 1 Panjatan	1.255.758.000,00	1.253.288.686,00	2.469.314,00
94	SMK Negeri 1 Pengasih	1.823.172.000,00	1.821.741.400,00	1.430.600,00
95	SMK Negeri 2 Pengasih	3.227.700.000,00	3.165.708.406,00	61.991.594,00
96	SMK Negeri 1 Samigaluh	706.788.000,00	653.037.832,00	53.750.168,00
97	SMK Negeri 1 Temon	662.634.000,00	642.209.258,00	20.424.742,00
98	SMK Negeri 1 Gedangsari	724.334.000,00	720.184.016,00	4.149.984,00
99	SMK Negeri 2 Gedangsari	1.199.900.000,00	1.157.184.355,00	42.715.645,00
100	SMK Negeri 1 Girisubo	776.724.000,00	759.907.300,00	16.816.700,00
101	SMK Negeri 1 Ngawen	1.838.213.000,00	1.797.089.459,00	41.123.541,00
102	SMK Negeri 1 Nglipar	1.305.018.000,00	1.296.969.940,00	8.048.060,00
103	SMK Negeri 1 Ponjong	1.007.240.000,00	1.007.240.000,00	-
104	SMK Negeri 1 Purwosari	783.146.000,00	771.470.470,00	11.675.530,00
105	SMK Negeri 1 Saptosari	1.956.851.000,00	1.956.851.000,00	-
106	SMK Negeri 1 Tanjungsari	365.378.000,00	360.675.333,00	4.702.667,00
107	SMK Negeri 1 Tepus	745.797.000,00	733.576.963,00	12.220.037,00
108	SMK Negeri 1 Wonosari	2.290.457.000,00	2.251.965.528,00	38.491.472,00
109	SMK Negeri 2 Wonosari	2.609.191.000,00	2.604.810.485,00	4.380.515,00

NO	NAMA SEKOLAH	PENCAIRAN	REALISASI	SISA KAS BOS
110	SMK Negeri 3 Wonosari	1.964.794.000,00	1.964.794.000,00	-
111	SMK Negeri 1 Cangkringan	1.622.880.000,00	1.603.353.512,00	19.526.488,00
112	SMK Negeri 1 Depok	1.505.028.000,00	1.504.421.800,00	606.200,00
113	SMK Negeri 2 Depok	3.738.098.000,00	3.659.704.650,00	78.393.350,00
114	SMK Negeri 1 Godean	1.679.230.000,00	1.669.716.272,00	9.513.728,00
115	SMK Negeri 2 Godean	1.329.216.000,00	1.168.256.614,00	160.959.386,00
116	SMK Negeri 1 Kalasan	1.819.142.000,00	1.709.701.285,00	109.440.715,00
117	SMK Negeri 1 Seyegan	2.530.115.000,00	2.529.173.664,00	941.336,00
118	SMK Negeri 1 Tempel	1.738.908.000,00	1.722.553.900,00	16.354.100,00
119	SLB/C N 1 Yogyakarta	364.728.000,00	364.728.000,00	-
120	SLB/C N 2 Yogyakarta	327.600.000,00	321.526.058,00	6.073.942,00
121	SLB/C N Pembina	877.968.000,00	821.738.600,00	56.229.400,00
122	SLB N 1 Bantul	1.181.645.000,00	714.776.871,00	466.868.129,00
123	SLB N 2 Bantul	382.520.000,00	376.699.275,00	5.820.725,00
124	SLB N 1 Sleman	401.193.000,00	396.049.000,00	5.144.000,00
125	SLB N 1 Gunungkidul	684.700.000,00	526.289.295,00	158.410.705,00
126	SLB N 2 Gunungkidul	247.810.000,00	247.810.000,00	-
127	SLB N 1 Kulon Progo	827.340.000,00	827.340.000,00	-
	Jumlah	151.697.323.000,00	147.398.983.096,00	4.298.339.904,00

Saldo Kas Dana BOS Tahun 2021 sebesar Rp4.298.339.904,00 terdiri dari saldo Dana BOS Reguler sebesar Rp4.251.266.784,00 dan saldo Dana BOS Kinerja sebesar Rp47.073.120,00.

Saldo Kas Dana BOS sebesar Rp4.488.067.667,00 belum termasuk setoran temuan belanja BOS tahun 2018 sampai dengan tahun 2020 yang disetorkan ke rekening sekolah sebesar Rp101.984.973,00, dengan rincian sebagai berikut :

NO	NAMA SEKOLAH	JUMLAH
1	SMA Negeri 11 Yogyakarta	2.980.000,00
2	SMA Negeri 1 Kasihan	23.992.000,00
3	SMA Negeri 1 Galur	1.540.000,00
4	SMA Negeri 1 Sentolo	14.400.000,00
5	SMA Negeri 1 Kalasan	651.000,00
6	SMA Negeri 1 Minggir	2.225.000,00
7	SMA Negeri 1 Tempel	1.942.000,00
8	SMA Negeri 1 Turi	1.012.700,00
9	SMK Negeri 2 Yogyakarta	7.119.000,00
10	SMK Negeri 1 Kasihan	19.598.000,00
11	SMK Negeri 3 Kasihan	3.698.120,00
12	SMK Negeri 1 Pandak	3.329.300
14	SMK Negeri 1 Pengasih	3.932.500
15	SMK Negeri 2 Pengasih	6.193.000,00
16	SMK Negeri 2 Depok	2.996.252,00
17	SMK Negeri 1 Kalasan	6.376.100,00
18	SMK Negeri 1 Pleret	1,00
	Jumlah	101.984.973,00

F. Kas Lainnya

Rp19.680.458.239,94

Rp19.092.070.555,94

Saldo Kas Lainnya per 31 Desember 2020 sebesar Rp19.092.070.555,94 terdiri dari saldo bunga pada rekening penerimaan sumbangan covid sebesar Rp88.015,00 yang telah disetor pada bulan Januari tahun 2022 dan Uang Jaminan terkait dengan ijin pertambangan Rp19.091.982.540,94 yang pada Neraca Tahun 2020 disajikan dalam Aset Lainnya-Aset Non Lancar Lainnya dan berdasarkan Permendagri Nomor 90 Tahun 2019 tentang Klasifikasi, Kodefikasi, Dan Nomenklatur Perencanaan Pembangunan Dan Keuangan Daerah pada Neraca Tahun 2021 dipindah ke Kas Setara Kas – Kas Lainnya.

Saldo Kas Lainnya per 31 Desember 2021 sebesar Rp19.680.458.239,94 merupakan Uang Jaminan terkait dengan ijin pertambangan dalam bentuk deposito dan tabungan atas nama Perusahaan Penambang qq. Dinas Pekerjaan Umum, Perumahan dan ESDM. Jaminan tersebut akan dikembalikan kepada Perusahaan Penambang apabila perjanjian penambangan telah berakhir, dan menjadi pendapatan Pemda DIY ketika Perusahaan Penambang melanggar kesepakatan yang diatur dalam perjanjian.

Saldo Kas Lainnya per 31 Desember 2021 sebesar Rp19.680.458.239,94 terdiri dari Uang Jaminan Kesungguhan sebesar Rp757.484.768,00, Jaminan Reklamasi sebesar Rp10.732.976.045,76 dan Jaminan Pasca Tambang sebesar Rp8.190.497.426,18, dengan rincian sebagai berikut:

Tabel 4.82
Rincian Jaminan Kesungguhan per 31 Desember 2021

BPD DIY CABANG UTAMA

NO	NOMOR REKENING	NAMA REKENING	DEPOSITO	TABUNGAN	JUMLAH
1	001311005920	DINAS PUP ESDM DIY JAMSUNG Q CV SELO MANDIRI S	500.000,00	-	500.000,00
2	001311006964	DINAS PUP ESDM DIY JAMSUNG QQ ASMARA SENA	500.000,00	-	500.000,00
3	001311007073	DINAS PUP ESDM DIY JAMSUNG QQ BAMBANG RATMAKA Y	500.000,00	-	500.000,00
4	001311005890	DINAS PUP ESDM DIY JAMSUNG QQ CV ADINDA PUTRA P	500.000,00	-	500.000,00
5	001311006213	DINAS PUP ESDM DIY JAMSUNG QQ CV AJI PRATAMA	500.000,00	-	500.000,00
6	001311005986	DINAS PUP ESDM DIY JAMSUNG QQ CV BUKIT BATU INDAH	500.000,00	-	500.000,00
7	001311007245	DINAS PUP ESDM DIY JAMSUNG QQ CV BUMI MATARAM	500.000,00	-	500.000,00
8	001311007094	DINAS PUP ESDM DIY JAMSUNG QQ CV CAKRAWALA G S	500.000,00	-	500.000,00
9	001311006003	DINAS PUP ESDM DIY JAMSUNG QQ CV EMPAT JAYA	500.000,00	-	500.000,00
10	001311006009	DINAS PUP ESDM DIY JAMSUNG QQ CV GIRI KENCANA	500.000,00	-	500.000,00
11	001311006010	DINAS PUP ESDM DIY JAMSUNG QQ CV GIRI KENCANA	500.000,00	-	500.000,00
12	001311006012	DINAS PUP ESDM DIY JAMSUNG QQ CV INTI CALCIUM I	500.000,00	-	500.000,00
13	001311005998	DINAS PUP ESDM DIY JAMSUNG QQ CV KUSUMA ARG A MUKTI	500.000,00	-	500.000,00
14	001311005999	DINAS PUP ESDM DIY JAMSUNG QQ CV KUSUMA ARG A MUKTI	500.000,00	-	500.000,00
15	001311006001	DINAS PUP ESDM DIY JAMSUNG QQ CV MERPATI JAYA M	500.000,00	-	500.000,00
16	001311007072	DINAS PUP ESDM DIY JAMSUNG QQ CV MITRA BANGKIT S	500.000,00	-	500.000,00
17	001311006428	DINAS PUP ESDM DIY JAMSUNG QQ CV PANCA MANUNGGAL M	500.000,00	-	500.000,00
18	001311005915	DINAS PUP ESDM DIY JAMSUNG QQ CV RIMBA SARANA	500.000,00	-	500.000,00
19	001311007234	DINAS PUP ESDM DIY JAMSUNG QQ CV SAHABAT SEJAHTERA	500.000,00	-	500.000,00
20	001311007244	DINAS PUP ESDM DIY JAMSUNG QQ CV TUMPU HARAPAN	500.000,00	-	500.000,00
21	001311006827	DINAS PUP ESDM DIY JAMSUNG QQ GOTS A RANGGA K	500.000,00	-	500.000,00
22	001311007229	DINAS PUP ESDM DIY JAMSUNG QQ HARTOYO	500.000,00	-	500.000,00
23	001311005949	DINAS PUP ESDM DIY JAMSUNG QQ HERI SUWARNO	500.000,00	-	500.000,00
24	001311006265	DINAS PUP ESDM DIY JAMSUNG QQ KARYONO	500.000,00	-	500.000,00
25	001311007372	DINAS PUP ESDM DIY JAMSUNG QQ KARYONO	500.000,00	-	500.000,00
26	001311005918	DINAS PUP ESDM DIY JAMSUNG QQ KRT JAYANINGRAT	500.000,00	-	500.000,00
27	001311007029	DINAS PUP ESDM DIY JAMSUNG QQ NGADIMIN	500.000,00	-	500.000,00
28	001311006700	DINAS PUP ESDM DIY JAMSUNG QQ PT DAMAI MITRA C	500.000,00	-	500.000,00
29	001311005975	DINAS PUP ESDM DIY JAMSUNG QQ PT DAMAI MULIA P	500.000,00	-	500.000,00
30	001311005985	DINAS PUP ESDM DIY JAMSUNG QQ PT DEWATA SARI PRIMA	500.000,00	-	500.000,00
31	001311005988	DINAS PUP ESDM DIY JAMSUNG QQ PT FIRST LIME I	500.000,00	-	500.000,00
32	001311005934	DINAS PUP ESDM DIY JAMSUNG QQ PT HELIZA MANDIRI S	500.000,00	-	500.000,00
33	001311007240	DINAS PUP ESDM DIY JAMSUNG QQ PT MAJU MANUNGGAL A	500.000,00	-	500.000,00
34	001311005956	DINAS PUP ESDM DIY JAMSUNG QQ PT MITRA GRAHA D	500.000,00	-	500.000,00
35	001311006593	DINAS PUP ESDM DIY JAMSUNG QQ PT PANDU DUMADI L	500.000,00	-	500.000,00
36	001311006594	DINAS PUP ESDM DIY JAMSUNG QQ PT PANDU DUMADI L	500.000,00	-	500.000,00
37	001311007071	DINAS PUP ESDM DIY JAMSUNG QQ PT TIRTA MULYA S	500.000,00	-	500.000,00
38	001311006942	DINAS PUP ESDM DIY JAMSUNG QQ PURWANTO	500.000,00	-	500.000,00

NO	NOMOR REKENING	NAMA REKENING	DEPOSITO	TABUNGAN	JUMLAH
39	001311006904	DINAS PUP ESDM DIY JAMSUNG QQ RATMI SETYO HADI	500.000,00	-	500.000,00
40	001311007241	DINAS PUP ESDM DIY JAMSUNG QQ RUDHI HARSONO	500.000,00	-	500.000,00
41	001311006915	DINAS PUP ESDM DIY JAMSUNG QQ SISWO HADI SUTRISNO	500.000,00	-	500.000,00
42	001311006264	DINAS PUP ESDM DIY JAMSUNG QQ SUBANI	500.000,00	-	500.000,00
43	001311006408	DINAS PUP ESDM DIY JAMSUNG QQ SUGIARTO	500.000,00	-	500.000,00
44	001311006862	DINAS PUP ESDM DIY JAMSUNG QQ SUMANTO	500.000,00	-	500.000,00
45	001311005957	DINAS PUP ESDM DIY JAMSUNG QQ SUMARYANTA	500.000,00	-	500.000,00
46	001311006899	DINAS PUP ESDM DIY JAMSUNG QQ SUPRAPTO	500.000,00	-	500.000,00
47	001311007379	DINAS PUP ESDM DIY JAMSUNG QQ SURADAL	500.000,00	-	500.000,00
48	001311007114	DINAS PUP ESDM DIY JAMSUNG QQ SUSILA HARI	500.000,00	-	500.000,00
49	001311006007	DINAS PUP ESDM DIY JAMSUNG QQ UD GUNUNG GEDE	500.000,00	-	500.000,00
50	001311006863	DINAS PUP ESDM DIY JAMSUNG QQ WALIDI	500.000,00	-	500.000,00
51	001311005953	DINAS PUP ESDM DIY JAMSUNG QQ WIDAYAT	500.000,00	-	500.000,00
52	001311007006	DINAS PUP ESDM JAMSUNG QQ CV PUSANG KEMBAR	500.000,00	-	500.000,00
53	001311005943	DINAS PUP-ESDM DIY JAMSUNG QQ DJIDUL	500.000,00	-	500.000,00
54	001311006859	DINAS PUP ESDM DIY JAMSUNG QQ GOTSA RANGGA K	500.000,00	-	500.000,00
55	001311005952	DINAS PUP ESDM DIY JAMSUNG QQ SUKARDI	550.000,00	-	550.000,00
56	001311005965	DINAS PUP ESDM DIY JAMSUNG QQ UMAR SYAMSUDIN H	550.000,00	-	550.000,00
57	001311005961	DINAS PUP ESDM DIY JAMSUNG QQ CV TIRTA REJA	594.300,00	-	594.300,00
58	001311007149	DINAS PUP ESDM DIY JAMSUNG QQ ANDES LEO PURNAMA	600.000,00	-	600.000,00
59	001311005962	DINAS PUP ESDM DIY JAMSUNG QQ CV SEJAHTERA INDRA P	630.000,00	-	630.000,00
60	001311006406	DINAS PUP ESDM DIY JAMSUNG QQ CV TRIKARSA REKA B	650.000,00	-	650.000,00
61	001311007056	DINAS PUP ESDM DIY JAMSUNG QQ KELOMPOK SIDO KOPEN	650.000,00	-	650.000,00
62	001311007131	DINAS PUP ESDM DIY JAMSUNG QQ PT GUNUNG SEJAHTERA	650.000,00	-	650.000,00
63	001311007210	DINAS PUP ESDM DIY JAMSUNG QQ PT SAWALA C	650.000,00	-	650.000,00
64	001311007211	DINAS PUP ESDM DIY JAMSUNG QQ PT SAWALA C	650.000,00	-	650.000,00
65	001311006709	DINAS PUP-ESDM DIY JAMSUNG QQ CV TUNAS MEKAR	650.000,00	-	650.000,00
66	001311006858	DINAS PUP ESDM DIY JAMSUNG QQ CV GUNUNG MULIA	700.000,00	-	700.000,00
67	001311007010	DINAS PUP ESDM DIY JAMSUNG QQ ERNAWAN FAUZY	700.000,00	-	700.000,00
68	001311005917	DINAS PUP ESDM DIY JAMSUNG QQ KRT JAYANINGRAT	700.000,00	-	700.000,00
69	001311005926	DINAS PUP ESDM DIY JAMSUNG QQ PETRUS JOKO LEGOWO	700.000,00	-	700.000,00
70	001311005927	DINAS PUP ESDM DIY JAMSUNG QQ PETRUS JOKO LEGOWO	700.000,00	-	700.000,00
71	001311006969	DINAS PUP ESDM DIY JAMSUNG QQ PT KALI KUNING K	700.000,00	-	700.000,00
72	001311007007	DINAS PUP ESDM DIY JAMSUNG QQ PT KALI KUNING K	700.000,00	-	700.000,00
73	001311006710	DINAS PUP-ESDM DIY JAMSUNG QQ CV TUNAS MEKAR	700.000,00	-	700.000,00
74	001311007364	DINAS PUP ESDM DIY JAMSUNG QQ SAWAL RIYANDOKO	924.000,00	-	924.000,00
75	001311006632	DINAS PUP ESDM DIY JAMSUNG QQ SUKARMAN	1.000.000,00	-	1.000.000,00
76	001311006642	DINAS PUP ESDM DIY JAMSUNG QQ CV JAYA REJEKI	1.400.000,00	-	1.400.000,00
77	001311006994	DINAS PUP ESDM DIY JAMSUNG QQ PT MARALAUT SAMUDRA	1.500.000,00	-	1.500.000,00
78	001311006440	DINAS PUP ESDM DIY JAMSUNG QQ PT AGUNG BARA C	1.600.000,00	-	1.600.000,00
79	001311006680	DINAS PUP ESDM DIY JAMSUNG QQ CV ANUGERAH S D A	1.750.000,00	-	1.750.000,00
80	001311007047	DINAS PUP ESDM DIY JAMSUNG QQ JULIUS ADI SAPUTRA	1.750.000,00	-	1.750.000,00
81	001311007126	DINAS PUP ESDM DIY JAMSUNG QQ CV PUTRA DIAFAN JAYA	2.100.000,00	-	2.100.000,00
82	001311006206	DINAS PUP ESDM DIY JAMSUNG QQ SIWI ARYANI	2.250.000,00	-	2.250.000,00
83	001311007337	DINAS PUP ESDM DIY JAMSUNG QQ PT SARI BHUMI K	2.350.000,00	-	2.350.000,00
84	001311007014	DINAS PUP ESDM DIY JAMSUNG QQ CV KENCONO BUWONO	2.500.000,00	-	2.500.000,00
85	001311005919	DINAS PUP ESDM DIY JAMSUNG QQ CV WIDYA SEGARA K	2.550.000,00	-	2.550.000,00
86	001311007262	DINAS PUP ESDM DIY JAMSUNG QQ HARIYADI	2.600.000,00	-	2.600.000,00
87	001311007104	DINAS PUP ESDM DIY JAMSUNG QQ SUKARJA	2.930.000,00	-	2.930.000,00
88	001311005880	DINAS PUP ESDM DIY JAMSUNG QQ CV TRIKARSA REKA B	3.132.000,00	-	3.132.000,00

NO	NOMOR REKENING	NAMA REKENING	DEPOSITO	TABUNGAN	JUMLAH
89	001311006517	DINAS PUP ESDM DIY JAMSUNG QQ PT MATARAM CITRA P	3.200.000,00	-	3.200.000,00
90	001311006985	DINAS PUP ESDM DIY JAMSUNG QQ PT CAKRA WIJAYA K	3.250.000,00	-	3.250.000,00
91	001311007156	DINAS PUP ESDM DIY JAMSUNG QQ CV JAYA REJEKI	3.350.000,00	-	3.350.000,00
92	001311005801	DINAS PUP ESDM DIY JAMSUNG QQ CV CENTRAL STONE P	3.500.000,00	-	3.500.000,00
93	001311006566	DINAS PUP ESDM DIY JAMSUNG QQ PT BATU PRIMA M	3.500.000,00	-	3.500.000,00
94	001311006139	DINAS PUP ESDM DIY JAMSUNG QQ PT BUMI KALIMASADA	3.500.000,00	-	3.500.000,00
95	001311006986	DINAS PUP ESDM DIY JAMSUNG QQ PT CAKRA WIJAYA K	3.500.000,00	-	3.500.000,00
96	001311006995	DINAS PUP ESDM DIY JAMSUNG QQ PT MARALAUT SAMUDRA	3.500.000,00	-	3.500.000,00
97	001311006205	DINAS PUP ESDM DIY JAMSUNG QQ PT PANCA MITRA BUANA	3.675.000,00	-	3.675.000,00
98	001311007571	DINAS PUP ESDM DIY JAMSUNG QQ SAWAL RIYANDOKO	4.076.000,00	-	4.076.000,00
99	001311007412	DINAS PUP ESDM DIY JAMSUNG QQ KARYONO	4.500.000,00	-	4.500.000,00
100	001311007564	DINAS PUP ESDM DIY JAMSUNG QQ SURADAL	4.500.000,00	-	4.500.000,00
101	001311007743	DINAS PUP ESDM DIY JAMSUNG Q CV SELO MANDIRI S	5.000.000,00	-	5.000.000,00
102	001311008155	DINAS PUP ESDM DIY JAMSUNG QQ AHMAD SHOKHEH	5.000.000,00	-	5.000.000,00
103	001311008112	DINAS PUP ESDM DIY JAMSUNG QQ ALOYSIUS YUNIARTO	5.000.000,00	-	5.000.000,00
104	001311007952	DINAS PUP ESDM DIY JAMSUNG QQ ARI EDI PAMBUDI	5.000.000,00	-	5.000.000,00
105	001311008191	DINAS PUP ESDM DIY JAMSUNG QQ ARIS YULIANTO	5.000.000,00	-	5.000.000,00
106	001311007481	DINAS PUP ESDM DIY JAMSUNG QQ ARMIAT YELI FIRNADI	5.000.000,00	-	5.000.000,00
107	001311007540	DINAS PUP ESDM DIY JAMSUNG QQ ASDIE FITRI NUGROHO	5.000.000,00	-	5.000.000,00
108	001311007719	DINAS PUP ESDM DIY JAMSUNG QQ ASMARA SENA	5.000.000,00	-	5.000.000,00
109	001311007539	DINAS PUP ESDM DIY JAMSUNG QQ BAAD SUDYARTO	5.000.000,00	-	5.000.000,00
110	001311008436	DINAS PUP ESDM DIY JAMSUNG QQ BAMBANG KRISMIYANTA	5.000.000,00	-	5.000.000,00
111	001311007661	DINAS PUP ESDM DIY JAMSUNG QQ BAMBANG SETYOKO	5.000.000,00	-	5.000.000,00
112	001311008125	DINAS PUP ESDM DIY JAMSUNG QQ BUDI UTOMO	5.000.000,00	-	5.000.000,00
113	001311007521	DINAS PUP ESDM DIY JAMSUNG QQ CV ANUGERAH S D A	5.000.000,00	-	5.000.000,00
114	001311008363	DINAS PUP ESDM DIY JAMSUNG QQ CV ANUGRAH BAGAS W	5.000.000,00	-	5.000.000,00
115	001311009600	DINAS PUP ESDM DIY JAMSUNG QQ CV BANGUN JAYA	5.000.000,00	-	5.000.000,00
116	001311007841	DINAS PUP ESDM DIY JAMSUNG QQ CV BERKAH PUTRA MAJU	5.000.000,00	-	5.000.000,00
117	001311007609	DINAS PUP ESDM DIY JAMSUNG QQ CV BUMI MATARAM	5.000.000,00	-	5.000.000,00
118	001311007606	DINAS PUP ESDM DIY JAMSUNG QQ CV CAHAYA INDRA L	5.000.000,00	-	5.000.000,00
119	001311007748	DINAS PUP ESDM DIY JAMSUNG QQ CV CINTIA DEWATA M	5.000.000,00	-	5.000.000,00
120	001311009510	DINAS PUP ESDM DIY JAMSUNG QQ CV DAENDELS INDONESIA	5.000.000,00	-	5.000.000,00
121	001311007875	DINAS PUP ESDM DIY JAMSUNG QQ CV HATAM	5.000.000,00	-	5.000.000,00
122	001311008234	DINAS PUP ESDM DIY JAMSUNG QQ CV HATAM	5.000.000,00	-	5.000.000,00
123	001311009472	DINAS PUP ESDM DIY JAMSUNG QQ CV HIDAKA PUTRA JAYA	5.000.000,00	-	5.000.000,00
124	001311009640	DINAS PUP ESDM DIY JAMSUNG QQ CV INSAN CITA MERDEKA	5.000.000,00	-	5.000.000,00
125	001311007522	DINAS PUP ESDM DIY JAMSUNG QQ CV KAYON	5.000.000,00	-	5.000.000,00
126	001311007553	DINAS PUP ESDM DIY JAMSUNG QQ CV KAYON	5.000.000,00	-	5.000.000,00
127	001311008727	DINAS PUP ESDM DIY JAMSUNG QQ CV KRESNA BHARA PUTR	5.000.000,00	-	5.000.000,00
128	001311009250	DINAS PUP ESDM DIY JAMSUNG QQ CV LEMBAH PROGO MULYO	5.000.000,00	-	5.000.000,00
129	001311009382	DINAS PUP ESDM DIY JAMSUNG QQ CV LEMBAH PROGO MULYO	5.000.000,00	-	5.000.000,00
130	001311007523	DINAS PUP ESDM DIY JAMSUNG QQ CV MAJU MAPAN S	5.000.000,00	-	5.000.000,00
131	001311008726	DINAS PUP ESDM DIY JAMSUNG QQ CV MAJU MAPAN S	5.000.000,00	-	5.000.000,00
132	001311008080	DINAS PUP ESDM DIY JAMSUNG QQ CV NDEREK LANGKUNG	5.000.000,00	-	5.000.000,00
133	001311009824	DINAS PUP ESDM DIY JAMSUNG QQ CV PONDASI KUAT	5.000.000,00	-	5.000.000,00
134	001311009443	DINAS PUP ESDM DIY JAMSUNG QQ CV PROGO JAYA	5.000.000,00	-	5.000.000,00
135	001311009582	DINAS PUP ESDM DIY JAMSUNG QQ CV PROGO JAYA MUDA	5.000.000,00	-	5.000.000,00
136	001311008597	DINAS PUP ESDM DIY JAMSUNG QQ CV RISKY MANUNGGAL	5.000.000,00	-	5.000.000,00
137	001311008598	DINAS PUP ESDM DIY JAMSUNG QQ CV RISKY MANUNGGAL	5.000.000,00	-	5.000.000,00
138	001311008076	DINAS PUP ESDM DIY JAMSUNG QQ CV SAHABAT SEJAHTERA	5.000.000,00	-	5.000.000,00

NO	NOMOR REKENING	NAMA REKENING	DEPOSITO	TABUNGAN	JUMLAH
139	001311007830	DINAS PUP ESDM DIY JAMSUNG QQ CV SARI MULIA	5.000.000,00	-	5.000.000,00
140	001311009632	DINAS PUP ESDM DIY JAMSUNG QQ CV SAUJANA PASIR SEJAHTERA	5.000.000,00	-	5.000.000,00
141	001311008501	DINAS PUP ESDM DIY JAMSUNG QQ CV SEHAT SEHAT S	5.000.000,00	-	5.000.000,00
142	001311008084	DINAS PUP ESDM DIY JAMSUNG QQ CV. ALAM CAHAYA K	5.000.000,00	-	5.000.000,00
143	001311008910	DINAS PUP ESDM DIY JAMSUNG QQ CV. EMPAT JAYA	5.000.000,00	-	5.000.000,00
144	001311008925	DINAS PUP ESDM DIY JAMSUNG QQ CV. GRAHA SEJAHTERA	5.000.000,00	-	5.000.000,00
145	001311008808	DINAS PUP ESDM DIY JAMSUNG QQ CV. TUNAS AGRAPANA SENTOSA	5.000.000,00	-	5.000.000,00
146	001311008077	DINAS PUP ESDM DIY JAMSUNG QQ CV. WATULANWEDHI	5.000.000,00	-	5.000.000,00
147	001311008492	DINAS PUP ESDM DIY JAMSUNG QQ DARUWAN NURHIDAYAT	5.000.000,00	-	5.000.000,00
148	001311008493	DINAS PUP ESDM DIY JAMSUNG QQ DARUWAN NURHIDAYAT	5.000.000,00	-	5.000.000,00
149	001311007475	DINAS PUP ESDM DIY JAMSUNG QQ DESTI PUJILESTARI RR	5.000.000,00	-	5.000.000,00
150	001311007845	DINAS PUP ESDM DIY JAMSUNG QQ DONI BIMO SAPTOTO	5.000.000,00	-	5.000.000,00
151	001311007833	DINAS PUP ESDM DIY JAMSUNG QQ DWI LAKSONO	5.000.000,00	-	5.000.000,00
152	001311008671	DINAS PUP ESDM DIY JAMSUNG QQ DWI LAKSONO	5.000.000,00	-	5.000.000,00
153	001311008228	DINAS PUP ESDM DIY JAMSUNG QQ EDY DJUNARKO	5.000.000,00	-	5.000.000,00
154	001311008439	DINAS PUP ESDM DIY JAMSUNG QQ EKO SANTOSO	5.000.000,00	-	5.000.000,00
155	001311007463	DINAS PUP ESDM DIY JAMSUNG QQ ERFAN PRABOWO	5.000.000,00	-	5.000.000,00
156	001311008247	DINAS PUP ESDM DIY JAMSUNG QQ FIRMAN ARDESTA P	5.000.000,00	-	5.000.000,00
157	001311007544	DINAS PUP ESDM DIY JAMSUNG QQ GALANG PRAYEDHA	5.000.000,00	-	5.000.000,00
158	001311007456	DINAS PUP ESDM DIY JAMSUNG QQ GATOT SUBANDI	5.000.000,00	-	5.000.000,00
159	001311008763	DINAS PUP ESDM DIY JAMSUNG QQ GIYOTO WIRANTO	5.000.000,00	-	5.000.000,00
160	001311008218	DINAS PUP ESDM DIY JAMSUNG QQ HM SLAMET RAHARJO	5.000.000,00	-	5.000.000,00
161	001311008219	DINAS PUP ESDM DIY JAMSUNG QQ HM SLAMET RAHARJO	5.000.000,00	-	5.000.000,00
162	001311008380	DINAS PUP ESDM DIY JAMSUNG QQ IRFAN NUGROHO	5.000.000,00	-	5.000.000,00
163	001311007630	DINAS PUP ESDM DIY JAMSUNG QQ LUSIUS WIDIYANA	5.000.000,00	-	5.000.000,00
164	001311008113	DINAS PUP ESDM DIY JAMSUNG QQ PETRUS CANISIUS APRI	5.000.000,00	-	5.000.000,00
165	001311009792	DINAS PUP ESDM DIY JAMSUNG QQ PT ANUGERAH BERKAH MATARAM	5.000.000,00	-	5.000.000,00
166	001311009809	DINAS PUP ESDM DIY JAMSUNG QQ PT BOEMI BHAKTI PRATAMA	5.000.000,00	-	5.000.000,00
167	001311009611	DINAS PUP ESDM DIY JAMSUNG QQ PT BUMI PAJANG NUSANTARA	5.000.000,00	-	5.000.000,00
168	001311009799	DINAS PUP ESDM DIY JAMSUNG QQ PT INDOKARYA MITRA SEJAHTERA	5.000.000,00	-	5.000.000,00
169	001311009812	DINAS PUP ESDM DIY JAMSUNG QQ PT INDOKARYA MITRA SEJAHTERA	5.000.000,00	-	5.000.000,00
170	001311007863	DINAS PUP ESDM DIY JAMSUNG QQ PT KULONPROGO BUMI S	5.000.000,00	-	5.000.000,00
171	001311009572	DINAS PUP ESDM DIY JAMSUNG QQ PT MATARAM CITRA P	5.000.000,00	-	5.000.000,00
172	001311008254	DINAS PUP ESDM DIY JAMSUNG QQ PT PUTRA POTROGATEN	5.000.000,00	-	5.000.000,00
173	001311007454	DINAS PUP ESDM DIY JAMSUNG QQ PT SUKAJAYA SARANA	5.000.000,00	-	5.000.000,00
174	001311009826	DINAS PUP ESDM DIY JAMSUNG QQ PT SUKSES KETIBAN MULYO	5.000.000,00	-	5.000.000,00
175	001311008078	DINAS PUP ESDM DIY JAMSUNG QQ PT TUNGGUL JAYA	5.000.000,00	-	5.000.000,00
176	001311009404	DINAS PUP ESDM DIY JAMSUNG QQ PT WAHYU ALAM PURNAMA	5.000.000,00	-	5.000.000,00
177	001311009495	DINAS PUP ESDM DIY JAMSUNG QQ PT WAHYU ALAM PURNAMA	5.000.000,00	-	5.000.000,00
178	001311008913	DINAS PUP ESDM DIY JAMSUNG QQ PT. DEWATA SARI PRIMA	5.000.000,00	-	5.000.000,00
179	001311009065	DINAS PUP ESDM DIY JAMSUNG QQ PT. GAWI MAJU KARSA	5.000.000,00	-	5.000.000,00
180	001311008809	DINAS PUP ESDM DIY JAMSUNG QQ PT. GEO PRIMA PERSADA	5.000.000,00	-	5.000.000,00
181	001311008871	DINAS PUP ESDM DIY JAMSUNG QQ PT. HARTAMA MAKMUR ABADI	5.000.000,00	-	5.000.000,00
182	001311008392	DINAS PUP ESDM DIY JAMSUNG QQ PT. REKA TATA MEDIA	5.000.000,00	-	5.000.000,00
183	001311008312	DINAS PUP ESDM DIY JAMSUNG QQ PURYADI	5.000.000,00	-	5.000.000,00
184	001311008494	DINAS PUP ESDM DIY JAMSUNG QQ RATMI SETYO HADI	5.000.000,00	-	5.000.000,00
185	001311008114	DINAS PUP ESDM DIY JAMSUNG QQ SANTOSO TRI HARJONO	5.000.000,00	-	5.000.000,00
186	001311008115	DINAS PUP ESDM DIY JAMSUNG QQ SANTOSO TRI HARJONO	5.000.000,00	-	5.000.000,00
187	001311007772	DINAS PUP ESDM DIY JAMSUNG QQ SARDI	5.000.000,00	-	5.000.000,00
188	001311008103	DINAS PUP ESDM DIY JAMSUNG QQ SUBANAR HARIMURTI	5.000.000,00	-	5.000.000,00

NO	NOMOR REKENING	NAMA REKENING	DEPOSITO	TABUNGAN	JUMLAH
189	001311008208	DINAS PUP ESDM DIY JAMSUNG QQ SUKIJATMO	5.000.000,00	-	5.000.000,00
190	001311008715	DINAS PUP ESDM DIY JAMSUNG QQ SUTANTO	5.000.000,00	-	5.000.000,00
191	001311007844	DINAS PUP ESDM DIY JAMSUNG QQ TAMBANG JAYTRASS I	5.000.000,00	-	5.000.000,00
192	001311008355	DINAS PUP ESDM DIY JAMSUNG QQ TITIM DWI SISWANTI	5.000.000,00	-	5.000.000,00
193	001311008227	DINAS PUP ESDM DIY JAMSUNG QQ TUGIYONO	5.000.000,00	-	5.000.000,00
194	001311007757	DINAS PUP ESDM DIY JAMSUNG QQ WAHID MUSTOFA	5.000.000,00	-	5.000.000,00
195	001311007613	DINAS PUP ESDM DIY JAMSUNG QQ WISNU SUBIANTO	5.000.000,00	-	5.000.000,00
196	001311007461	DINAS PUP ESDM DIY JAMSUNG QQ YOHAN SCORPHY ASMARA	5.000.000,00	-	5.000.000,00
197	001311008199	DINAS PUP ESDM DIY JAMSUNG QQ YOYON SETIAWAN	5.000.000,00	-	5.000.000,00
198	001311008667	DINAS PUP ESDM DIY JAMSUNG QQ YULI RAHMAD WIDADA	5.000.000,00	-	5.000.000,00
199	001311008246	DINAS PUP ESDM DIY JAMSUNG QQ YUNI ASTUTI	5.000.000,00	-	5.000.000,00
200	001311009742	DINAS PUP ESDM DIY JAMSUNG QQ YUNI ASTUTI	5.000.000,00	-	5.000.000,00
201	001311007581	DINAS PUP ESDM DIY JAMSUNG QQ YUNI MARWANTO	5.000.000,00	-	5.000.000,00
202	001311008381	DINAS PUP ESDM JAMSUNG QQ PT. LINTANG BUMI S	5.000.000,00	-	5.000.000,00
203	001311007647	DINAS PUP-ESDM DIY JAMSUNG QQ PT. SAHABAT OSCAR U	5.000.000,00	-	5.000.000,00
204	001311008233	DINAS PUP-ESDM DIY JAMSUNG QQ PT. SAHABAT OSCAR U	5.000.000,00	-	5.000.000,00
205	001311009051	DINAS PUP ESDM DIY QQ CV. ADINDA PUTRA PERKASA	5.000.000,00	-	5.000.000,00
206	001311009064	DINAS PUP ESDM DIY QQ CV. WALUYO LESTARI	5.000.000,00	-	5.000.000,00
207	001311007524	DINAS PUP ESDM DIY QQ DRS. H. MULYONO	5.000.000,00	-	5.000.000,00
208	001311007525	DINAS PUP ESDM DIY QQ DRS. H. MULYONO	5.000.000,00	-	5.000.000,00
209	001311009094	DINAS PUP ESDM DIY QQ EDY MULYANTO	5.000.000,00	-	5.000.000,00
210	001311009089	DINAS PUP ESDM DIY QQ PT ARSA KAYANA PROGO	5.000.000,00	-	5.000.000,00
211	001311009018	DINAS PUP ESDM DIY QQ PT. CAKRAWALA SEMESTA	5.000.000,00	-	5.000.000,00
212	001311009083	DINAS PUP ESDM DIY QQ PT. GERBANG MENOREH	5.000.000,00	-	5.000.000,00
214	001311009086	DINAS PUP ESDM DIY QQ PT. SEDEKAH BUMI PUTRA MANDIRI	5.000.000,00	-	5.000.000,00
215	001221032926	DINAS PUP ESDM DIY JAMSUNG QQ CV ANUGERAH S D A	-	1.018.210,00	1.018.210,00
216	001221031745	DINAS PUP ESDM DIY JAMSUNG QQ CV CENTRAL STONE P	-	702.808,00	702.808,00
217	001221032886	DINAS PUP ESDM DIY JAMSUNG QQ CV JAYA REJEKI	-	780.705,00	780.705,00
218	001221031890	DINAS PUP ESDM DIY JAMSUNG QQ CV SELO MANDIRI S	-	825.622,00	825.622,00
219	001221031849	DINAS PUP ESDM DIY JAMSUNG QQ CV TRIKARSA REKA B	-	562.319,00	562.319,00
220	001221031889	DINAS PUP ESDM DIY JAMSUNG QQ CV WIDYA SEGARA K	-	388.866,00	388.866,00
221	001221031885	DINAS PUP ESDM DIY JAMSUNG QQ KRT JAYANINGRAT	-	470.629,00	470.629,00
222	001221032669	DINAS PUP ESDM DIY JAMSUNG QQ PT AGUNG BARA C	-	82.605,00	82.605,00
223	001221032837	DINAS PUP ESDM DIY JAMSUNG QQ PT BATU PRIMA M	-	791.680,00	791.680,00
224	001221032191	DINAS PUP ESDM DIY JAMSUNG QQ PT BUMI KALIMASADA	-	636.973,00	636.973,00
225	001221031963	DINAS PUP ESDM DIY JAMSUNG QQ PT DEWATA SARI PRIMA	-	535.843,00	535.843,00
226	001221032788	DINAS PUP ESDM DIY JAMSUNG QQ PT MATARAM CITRA P	-	749.359,00	749.359,00
227	001221032357	DINAS PUP ESDM DIY JAMSUNG QQ PT PANCA MITRA BUANA	-	688.511,00	688.511,00
228	001221032358	DINAS PUP ESDM DIY JAMSUNG QQ SIWI ARYANI	-	278.214,00	278.214,00
229	001221033010	DINAS PUP-ESDM DIY JAMSUNG QQ CV TUNAS MEKAR	-	60.883,00	60.883,00
230	001221035392	DINAS PUP ESDM DIY JAMSUNG QQ AHMAD SHOKHEH	-	663.721,00	663.721,00
231	001221035313	DINAS PUP ESDM DIY JAMSUNG QQ ALOYSIUS YUNIARTO	-	659.871,00	659.871,00
232	001221034927	DINAS PUP ESDM DIY JAMSUNG QQ ARI EDI PAMBUDI	-	695.925,00	695.925,00
233	001221035438	DINAS PUP ESDM DIY JAMSUNG QQ ARIS YULIANTO	-	642.626,00	642.626,00
234	001221034212	DINAS PUP ESDM DIY JAMSUNG QQ ARMIAT YELI FIRNADI	-	803.641,00	803.641,00
235	001221034284	DINAS PUP ESDM DIY JAMSUNG QQ ASDIE FITRI NUGROHO	-	780.364,00	780.364,00
236	001221033324	DINAS PUP ESDM DIY JAMSUNG QQ ASMARA SENA	-	815.688,00	815.688,00
237	001221034282	DINAS PUP ESDM DIY JAMSUNG QQ BAAD SUDYARTO	-	780.364,00	780.364,00
238	001221035816	DINAS PUP ESDM DIY JAMSUNG QQ BAMBANG KRISMIYANTA	-	594.915,00	594.915,00
239	001221034400	DINAS PUP ESDM DIY JAMSUNG QQ BAMBANG SETYOKO	-	766.850,00	766.850,00

NO	NOMOR REKENING	NAMA REKENING	DEPOSITO	TABUNGAN	JUMLAH
240	001221035340	DINAS PUP ESDM DIY JAMSUNG QQ BUDI UTOMO	-	658.763,00	658.763,00
241	001221036942	DINAS PUP ESDM DIY JAMSUNG QQ CV ADINDA PUTRA P	-	450.973,00	450.973,00
242	001221035685	DINAS PUP ESDM DIY JAMSUNG QQ CV ANUGRAH BAGAS W	-	615.400,00	615.400,00
243	001221037920	DINAS PUP ESDM DIY JAMSUNG QQ CV BANGUN JAYA	-	303.233,00	303.233,00
244	001221034751	DINAS PUP ESDM DIY JAMSUNG QQ CV BERKAH PUTRA MAJU	-	708.205,00	708.205,00
245	001221033840	DINAS PUP ESDM DIY JAMSUNG QQ CV BUMI MATARAM	-	853.342,00	853.342,00
246	001221034359	DINAS PUP ESDM DIY JAMSUNG QQ CV CAHAYA INDRA L	-	763.144,00	763.144,00
247	001221034625	DINAS PUP ESDM DIY JAMSUNG QQ CV CINTIA DEWATA M	-	742.234,00	742.234,00
248	001221037701	DINAS PUP ESDM DIY JAMSUNG QQ CV DAENDELS INDONESIA	-	335.466,00	335.466,00
249	001221036733	DINAS PUP ESDM DIY JAMSUNG QQ CV EMPAT JAYA	-	480.026,00	480.026,00
250	001221036756	DINAS PUP ESDM DIY JAMSUNG QQ CV GRAHA SEJAHTERA	-	479.973,00	479.973,00
251	001221034804	DINAS PUP ESDM DIY JAMSUNG QQ CV HATAM	-	1.210.316,00	1.210.316,00
252	001221037660	DINAS PUP ESDM DIY JAMSUNG QQ CV HIDAKA PUTRA JAYA	-	328.978,00	328.978,00
253	001221037982	DINAS PUP ESDM DIY JAMSUNG QQ CV INSAN CITA MERDEKA	-	308.671,00	308.671,00
254	001221034259	DINAS PUP ESDM DIY JAMSUNG QQ CV KAYON	-	1.385.541,00	1.385.541,00
255	001221033357	DINAS PUP ESDM DIY JAMSUNG QQ CV KENCONO BUWONO	-	326.390,00	326.390,00
256	001221036260	DINAS PUP ESDM DIY JAMSUNG QQ CV KRESNA BHARA PUTR	-	523.562,00	523.562,00
257	001221036735	DINAS PUP ESDM DIY JAMSUNG QQ CV KUSUMA ARGA MUKTI	-	183.588,00	183.588,00
258	001221037310	DINAS PUP ESDM DIY JAMSUNG QQ CV LEMBAH PROGO MULYO	-	647.333,00	647.333,00
259	001221034260	DINAS PUP ESDM DIY JAMSUNG QQ CV MAJU MAPAN S	-	1.178.468,00	1.178.468,00
260	001221035251	DINAS PUP ESDM DIY JAMSUNG QQ CV NDEREK LANGKUNG	-	679.822,00	679.822,00
261	001221039593	DINAS PUP ESDM DIY JAMSUNG QQ CV PONDASI KUAT	-	255.316,00	255.316,00
262	001221037594	DINAS PUP ESDM DIY JAMSUNG QQ CV PROGO JAYA	-	349.907,00	349.907,00
263	001221037891	DINAS PUP ESDM DIY JAMSUNG QQ CV PROGO JAYA MUDA	-	322.043,00	322.043,00
264	001221033590	DINAS PUP ESDM DIY JAMSUNG QQ CV PUTRA DIAFAN JAYA	-	227.200,00	227.200,00
265	001221036069	DINAS PUP ESDM DIY JAMSUNG QQ CV RISKY MANUNGGAL	-	975.547,00	975.547,00
266	001221033812	DINAS PUP ESDM DIY JAMSUNG QQ CV SAHABAT SEJAHTERA	-	739.676,00	739.676,00
267	001221033814	DINAS PUP ESDM DIY JAMSUNG QQ CV SARI MULIA	-	820.409,00	820.409,00
268	001221037962	DINAS PUP ESDM DIY JAMSUNG QQ CV SAUJANA PASIR SEJAHTERA	-	308.691,00	308.691,00
269	001221035888	DINAS PUP ESDM DIY JAMSUNG QQ CV SEHAT SEHAT S	-	583.073,00	583.073,00
270	001221036507	DINAS PUP ESDM DIY JAMSUNG QQ CV TUNAS AGRAPANA S	-	504.796,00	504.796,00
271	001221036951	DINAS PUP ESDM DIY JAMSUNG QQ CV WALUYO LESTARI	-	431.094,00	431.094,00
272	001221035261	DINAS PUP ESDM DIY JAMSUNG QQ CV. ALAM CAHAYA K	-	679.809,00	679.809,00
273	001221036974	DINAS PUP ESDM DIY JAMSUNG QQ CV. GERBANG MENOREH	-	430.018,00	430.018,00
274	001221035237	DINAS PUP ESDM DIY JAMSUNG QQ CV. WATULANWEDHI	-	864.125,00	864.125,00
275	001221035877	DINAS PUP ESDM DIY JAMSUNG QQ DARUWAN NURHIDAYAT	-	1.031.255,00	1.031.255,00
276	001221034205	DINAS PUP ESDM DIY JAMSUNG QQ DESTI PUJILESTARI RR	-	932.651,00	932.651,00
277	001221034759	DINAS PUP ESDM DIY JAMSUNG QQ DONI BIMO SAPTOTO	-	708.189,00	708.189,00
278	001221034740	DINAS PUP ESDM DIY JAMSUNG QQ DWI LAKSONO	-	1.132.752,00	1.132.752,00
279	001221035481	DINAS PUP ESDM DIY JAMSUNG QQ EDY DJUNARKO	-	647.545,00	647.545,00
280	001221036986	DINAS PUP ESDM DIY JAMSUNG QQ EDY MULYANTO	-	436.558,00	436.558,00
281	001221035819	DINAS PUP ESDM DIY JAMSUNG QQ EKO SANTOSO	-	592.820,00	592.820,00
282	001221034141	DINAS PUP ESDM DIY JAMSUNG QQ ERFAN PRABOWO	-	798.669,00	798.669,00
283	001221035515	DINAS PUP ESDM DIY JAMSUNG QQ FIRMAN ARDESTA P	-	643.310,00	643.310,00
284	001221034288	DINAS PUP ESDM DIY JAMSUNG QQ GALANG PRAYEDHA	-	780.346,00	780.346,00
285	001221034092	DINAS PUP ESDM DIY JAMSUNG QQ GATOT SUBANDI	-	798.696,00	798.696,00
286	001221036444	DINAS PUP ESDM DIY JAMSUNG QQ GIYOTO WIRANTO	-	702.679,00	702.679,00
287	001221033857	DINAS PUP ESDM DIY JAMSUNG QQ HARIYADI	-	318.604,00	318.604,00
288	001221035451	DINAS PUP ESDM DIY JAMSUNG QQ HM SLAMET RAHARJO	-	1.145.972,00	1.145.972,00
289	001221035740	DINAS PUP ESDM DIY JAMSUNG QQ IRFAN NUGROHO	-	774.862,00	774.862,00

NO	NOMOR REKENING	NAMA REKENING	DEPOSITO	TABUNGAN	JUMLAH
290	001221033384	DINAS PUP ESDM DIY JAMSUNG QQ JULIUS ADI SAPUTRA	-	143.668,00	143.668,00
291	001221033982	DINAS PUP ESDM DIY JAMSUNG QQ KARYONO	-	816.802,00	816.802,00
292	001221034380	DINAS PUP ESDM DIY JAMSUNG QQ LUSIUS WIDIYANA	-	767.064,00	767.064,00
293	001221035314	DINAS PUP ESDM DIY JAMSUNG QQ PETRUS CANISIUS APRI	-	659.871,00	659.871,00
294	001221039564	DINAS PUP ESDM DIY JAMSUNG QQ PT ANUGERAH BERKAH MATARAM	-	263.404,00	263.404,00
295	001221036978	DINAS PUP ESDM DIY JAMSUNG QQ PT ARSA KAYANA PROGO	-	430.012,00	430.012,00
296	001221039580	DINAS PUP ESDM DIY JAMSUNG QQ PT BOEMI BHAKTI PRATAMA	-	249.848,00	249.848,00
297	001221037932	DINAS PUP ESDM DIY JAMSUNG QQ PT BUMI PAJANG NUSANTARA	-	302.180,00	302.180,00
298	001221033342	DINAS PUP ESDM DIY JAMSUNG QQ PT CAKRA WIJAYA K	-	1.167.523,00	1.167.523,00
299	001221036899	DINAS PUP ESDM DIY JAMSUNG QQ PT CAKRAWALA SEMESTA	-	444.523,00	444.523,00
300	001221036952	DINAS PUP ESDM DIY JAMSUNG QQ PT GAWI MAJU KARSA	-	431.094,00	431.094,00
301	001221039575	DINAS PUP ESDM DIY JAMSUNG QQ PT INDOKARYA MITRA SEJAHTERA	-	412.961,00	412.961,00
302	001221033328	DINAS PUP ESDM DIY JAMSUNG QQ PT KALI KUNING K	-	62.686,00	62.686,00
303	001221034789	DINAS PUP ESDM DIY JAMSUNG QQ PT KULONPROGO BUMI S	-	712.170,00	712.170,00
304	001221033345	DINAS PUP ESDM DIY JAMSUNG QQ PT MARALAUT SAMUDRA	-	913.965,00	913.965,00
305	001221035533	DINAS PUP ESDM DIY JAMSUNG QQ PT PUTRA POTROGATEN	-	628.701,00	628.701,00
306	001221033947	DINAS PUP ESDM DIY JAMSUNG QQ PT SARI BHUMI K	-	354.451,00	354.451,00
307	001221033694	DINAS PUP ESDM DIY JAMSUNG QQ PT SAWALA C	-	36.435,00	36.435,00
308	001221036976	DINAS PUP ESDM DIY JAMSUNG QQ PT SEDEKAH BUMI P M	-	430.018,00	430.018,00
309	001221034091	DINAS PUP ESDM DIY JAMSUNG QQ PT SUKAJAYA SARANA	-	798.696,00	798.696,00
310	001221039594	DINAS PUP ESDM DIY JAMSUNG QQ PT SUKSES KETIBAN MULYO	-	255.316,00	255.316,00
311	001221035238	DINAS PUP ESDM DIY JAMSUNG QQ PT TUNGGUL JAYA	-	679.828,00	679.828,00
312	001221037516	DINAS PUP ESDM DIY JAMSUNG QQ PT WAHYU ALAM PURNAMA	-	594.779,00	594.779,00
313	001221036648	DINAS PUP ESDM DIY JAMSUNG QQ PT. HARTAMA MAKMUR A	-	494.463,00	494.463,00
314	001221035755	DINAS PUP ESDM DIY JAMSUNG QQ PT. REKA TATA MEDIA	-	596.433,00	596.433,00
315	001221035604	DINAS PUP ESDM DIY JAMSUNG QQ PURYADI	-	631.483,00	631.483,00
316	001221033274	DINAS PUP ESDM DIY JAMSUNG QQ RATMI SETYO HADI	-	995.207,00	995.207,00
317	001221035316	DINAS PUP ESDM DIY JAMSUNG QQ SANTOSO TRI HARJONO	-	1.171.471,00	1.171.471,00
318	001221034640	DINAS PUP ESDM DIY JAMSUNG QQ SARDI	-	728.644,00	728.644,00
319	001221033971	DINAS PUP ESDM DIY JAMSUNG QQ SAWAL RIYANDOKO	-	778.778,00	778.778,00
320	001221035304	DINAS PUP ESDM DIY JAMSUNG QQ SUBANAR HARIMURTI	-	659.886,00	659.886,00
321	001221033559	DINAS PUP ESDM DIY JAMSUNG QQ SUKARJA	-	418.475,00	418.475,00
322	001221035448	DINAS PUP ESDM DIY JAMSUNG QQ SUKIJATMO	-	647.618,00	647.618,00
323	001221033987	DINAS PUP ESDM DIY JAMSUNG QQ SURADAL	-	779.941,00	779.941,00
324	001221036248	DINAS PUP ESDM DIY JAMSUNG QQ SUTANTO	-	517.063,00	517.063,00
325	001221034758	DINAS PUP ESDM DIY JAMSUNG QQ TAMBANG JAYTRASS I	-	708.189,00	708.189,00
326	001221035673	DINAS PUP ESDM DIY JAMSUNG QQ TITIM DWI SISWANTI	-	610.352,00	610.352,00
327	001221035480	DINAS PUP ESDM DIY JAMSUNG QQ TUGIYONO	-	647.545,00	647.545,00
328	001221034632	DINAS PUP ESDM DIY JAMSUNG QQ WAHID MUSTOFA	-	729.714,00	729.714,00
329	001221034365	DINAS PUP ESDM DIY JAMSUNG QQ WISNU SUBIANTO	-	762.061,00	762.061,00
330	001221034140	DINAS PUP ESDM DIY JAMSUNG QQ YOHAN SCORPHY ASMARA	-	798.669,00	798.669,00
331	001221035443	DINAS PUP ESDM DIY JAMSUNG QQ YOYON SETIAWAN	-	642.591,00	642.591,00
332	001221036135	DINAS PUP ESDM DIY JAMSUNG QQ YULI RAHMAD WIDADA	-	538.085,00	538.085,00
333	001221035514	DINAS PUP ESDM DIY JAMSUNG QQ YUNI ASTUTI	-	826.916,00	826.916,00
334	001221034339	DINAS PUP ESDM DIY JAMSUNG QQ YUNI MARWANTO	-	785.164,00	785.164,00
335	001221035742	DINAS PUP ESDM JAMSUNG QQ PT. LINTANG BUMI S	-	615.259,00	615.259,00
336	001221034392	DINAS PUP-ESDM DIY JAMSUNG QQ PT. SAHABAT OSCAR U	-	1.265.001,00	1.265.001,00
337	001221034261	DINAS PUP ESDM DIY QQ DRS. H. MULYONO	-	1.386.437,00	1.386.437,00
338	001221036508	DINAS PUP ESDM DIY QQ PT. GEO PRIMA PERSADA	-	504.796,00	504.796,00
		TOTAL JAMINAN KESUNGGUHAN	678.811.300,00	78.673.468,00	757.484.768,00

Tabel 4.83
Rincian Jaminan Reklamasi per 31 Desember 2021

NO	NOMOR REKENING	NAMA REKENING	DEPOSITO	TABUNGAN	JUMLAH
BANK PASAR					
1	4900/XI/D/12/00	DINAS PUP ESDM JAMREK QQ CV. CIPTA JAYA SAKTI	43.700.000,00	-	43.700.000,00
2	5227/VI/D/13/118	DINAS PUP ESDM JAMREK QQ CV.BEDJOE OETOMO-KISIK	18.690.000,00	-	18.690.000,00
3	6375/IX/D/14/29	DINAS PUP ESDM JAMREK QQ CV.ELLYTA KARYA PRATAMA	51.500.000,00	-	51.500.000,00
4	5754/III/D/14/29	DINAS PUP ESDM JAMREK QQ CV.HANDIKA KARYA	150.700.000,00	-	150.700.000,00
5	6195/VIII/D/14/133	DINAS PUP ESDM JAMREK QQ CV.LAJU JAYA SAKTI	51.200.000,00	-	51.200.000,00
6	4822/X/D/12/00	DINAS PUP ESDM JAMREK QQ PT. DEWATA BUMI NUSANTARA	44.670.000,00	-	44.670.000,00
7	4912/XII/D/12/00	DINAS PUP ESDM JAMREK QQ PT. HARMAK INDONESIA	50.040.000,00	-	50.040.000,00
8	9832/VII/D/17/135	DINAS PUP ESDM JAMREK QQ PT. MINERAL DAYA GEMILANG	92.000.000,00	-	92.000.000,00
9	650601030579	DINAS PUP ESDM JAMREK QQ CV. CIPTA JAYA SAKTI	-	27.804.290,00	27.804.290,00
10	650601031380	DINAS PUP ESDM JAMREK QQ CV.BEDJOE OETOMO-KISIK	-	23.496.668,00	23.496.668,00
11	650601035425	DINAS PUP ESDM JAMREK QQ CV.ELLYTA KARYA PRATAMA	-	25.461.658,00	25.461.658,00
12	650601032864	DINAS PUP ESDM JAMREK QQ CV.HANDIKA KARYA	-	146.461.065,00	146.461.065,00
13	650601035097	DINAS PUP ESDM JAMREK QQ CV.LAJU JAYA SAKTI	-	25.766.284,00	25.766.284,00
14	650601030367	DINAS PUP ESDM JAMREK QQ PT. DEWATA BUMI NUSANTARA	-	28.891.098,00	28.891.098,00
15	650601030602	DINAS PUP ESDM JAMREK QQ PT. HARMAK INDONESIA	-	36.522.837,00	36.522.837,00
16	650601029861	DINAS PUP ESDM JAMREK QQ PT. MINERAL DAYA GEMILANG	-	27.227.566,00	27.227.566,00
BNI TRIKORA					
1	1101274754	DINAS PUP ESDM DIY JAMREK QQ CV CAHAYA	39.920.841,00	-	39.920.841,00
2	0799697895	DINAS PUP ESDM DIY JAMREK QQ CV SURYO RAGIL MANDIRI	50.511.040,00	-	50.511.040,00
3	1107392466	DINAS PUP ESDM DIY JAMREK QQ TITO YUNANTO	113.040.109,00	-	113.040.109,00
4	0898052558	DINAS PUP ESDM DIY JAMREK QQ ANDI PATOTORI ARISMUNANDAR	27.185.667,00	-	27.185.667,00
5	0899114811	DINAS PUP ESDM DIY JAMREK QQ ANDI PATOTORI ARISMUNANDAR	27.185.667,00	-	27.185.667,00
6	0899556699	DINAS PUP ESDM DIY JAMREK QQ ASDIE FITRI NUGROHO	73.881.064,00	-	73.881.064,00
7	0817378837	DINAS PUP ESDM DIY JAMREK QQ ASMARA SENA	71.196.488,00	-	71.196.488,00
8	0725673406	DINAS PUP ESDM DIY JAMREK QQ BAMBANG RATMAKA YULIANTA	94.584.257,00	-	94.584.257,00
9	1055756851	DINAS PUP ESDM DIY JAMREK QQ BAMBANG SUPROBO	21.099.344,00	-	21.099.344,00
10	0823310417	DINAS PUP ESDM DIY JAMREK QQ BINZAMIN	50.425.003,00	-	50.425.003,00
11	1101438534	DINAS PUP ESDM DIY JAMREK QQ CV ADIA BIMALA	41.368.746,00	-	41.368.746,00
12	0739192045	DINAS PUP ESDM DIY JAMREK QQ CV AJI PRATAMA	77.844.725,00	-	77.844.725,00
13	0949363770	DINAS PUP ESDM DIY JAMREK QQ CV BAHTERA USAHA SEJATI	62.308.298,00	-	62.308.298,00
14	0970258820	DINAS PUP ESDM DIY JAMREK QQ CV EMPAT LIMA MUDA	78.008.848,00	-	78.008.848,00
15	1146473327	DINAS PUP ESDM DIY JAMREK QQ CV EMPAT LIMA MUDA	39.591.935,00	-	39.591.935,00
16	0775963061	DINAS PUP ESDM DIY JAMREK QQ CV GIRI KENCANA	76.280.733,00	-	76.280.733,00
17	1144060446	DINAS PUP ESDM DIY JAMREK QQ CV KENCANA JAYA	36.575.063,00	-	36.575.063,00
18	0896340548	DINAS PUP ESDM DIY JAMREK QQ CV KUSUMA ARGA MUKTI	68.657.150,00	-	68.657.150,00
19	0860876147	DINAS PUP ESDM DIY JAMREK QQ CV MITRA BANGKIT SEJAHTERA	78.229.498,00	-	78.229.498,00
20	0768376572	DINAS PUP ESDM DIY JAMREK QQ CV RIMBA SARANA	15.388.987,00	-	15.388.987,00
21	0822179696	DINAS PUP ESDM DIY JAMREK QQ CV SARANA JAYA MAKMUR	43.128.079,00	-	43.128.079,00
22	0798269848	DINAS PUP ESDM DIY JAMREK QQ CV SENO WATU AJI	182.782.060,00	-	182.782.060,00
23	0757512882	DINAS PUP ESDM DIY JAMREK QQ CV SURYA DARMA	134.299.833,00	-	134.299.833,00
24	0723918871	DINAS PUP ESDM DIY JAMREK QQ CV TIRTA REJA	46.223.688,00	-	46.223.688,00
25	0765207450	DINAS PUP ESDM DIY JAMREK QQ CV TRIKARSA REKA BUWANA	64.333.077,00	-	64.333.077,00
26	0919126318	DINAS PUP ESDM DIY JAMREK QQ CV TUMPU HARAPAN	39.112.087,00	-	39.112.087,00
27	0864276294	DINAS PUP ESDM DIY JAMREK QQ CV WATULANWEDHI	24.827.961,00	-	24.827.961,00
28	1146369225	DINAS PUP ESDM DIY JAMREK QQ CV WATULANWEDHI	20.814.044,00	-	20.814.044,00
29	0986213177	DINAS PUP ESDM DIY JAMREK QQ DAVID OKTA NUGRAHA	75.310.050,00	-	75.310.050,00

NO	NOMOR REKENING	NAMA REKENING	DEPOSITO	TABUNGAN	JUMLAH
30	0828783138	DINAS PUP ESDM DIY JAMREK QQ DONNY ARDANA	25.218.119,00	-	25.218.119,00
31	0860829051	DINAS PUP ESDM DIY JAMREK QQ DONNY ARDANA	34.031.429,00	-	34.031.429,00
32	0860712779	DINAS PUP ESDM DIY JAMREK QQ ERNAWAN FAUZI	46.445.411,00	-	46.445.411,00
33	0916368634	DINAS PUP ESDM DIY JAMREK QQ HERU ISWADI	59.513.800,00	-	59.513.800,00
34	0833766455	DINAS PUP ESDM DIY JAMREK QQ ICHSAN HADI YULIATNO	112.523.321,00	-	112.523.321,00
35	0828032272	DINAS PUP ESDM DIY JAMREK QQ IRFAN NUGROHO	146.706.017,00	-	146.706.017,00
36	0870553351	DINAS PUP ESDM DIY JAMREK QQ JUMARI	42.294.087,00	-	42.294.087,00
37	0953620883	DINAS PUP ESDM DIY JAMREK QQ KARYONO	50.740.905,00	-	50.740.905,00
38	0897831863	DINAS PUP ESDM DIY JAMREK QQ KRT JAYANINGRAT	55.117.615,00	-	55.117.615,00
39	0803709162	DINAS PUP ESDM DIY JAMREK QQ MIFTAH FARID	81.423.913,00	-	81.423.913,00
40	1044124213	DINAS PUP ESDM DIY JAMREK QQ MUJIYONO	71.445.321,00	-	71.445.321,00
41	0975971360	DINAS PUP ESDM DIY JAMREK QQ PRAMUDYA AFGANI	52.431.895,00	-	52.431.895,00
42	0779126960	DINAS PUP ESDM DIY JAMREK QQ PT AMERTA GIRI LESTARI	43.652.392,00	-	43.652.392,00
43	0867920545	DINAS PUP ESDM DIY JAMREK QQ PT ARDIANTO KARYA MANDIRI	56.392.113,00	-	56.392.113,00
44	0976965968	DINAS PUP ESDM DIY JAMREK QQ PT BALANGAN CITRA MANDIRI	75.037.266,00	-	75.037.266,00
45	1136102503	DINAS PUP ESDM DIY JAMREK QQ PT BAROKAH SUMBER REZEQI	52.600.018,00	-	52.600.018,00
46	0805785619	DINAS PUP ESDM DIY JAMREK QQ PT BATU MULYO BERJAYA	50.300.900,00	-	50.300.900,00
47	0945838346	DINAS PUP ESDM DIY JAMREK QQ PT CITRA MATARAM KONSTRUKSI	67.570.823,00	-	67.570.823,00
48	1137096278	DINAS PUP ESDM DIY JAMREK QQ PT DEWATA SARI PRIMA	103.640.290,00	-	103.640.290,00
49	0835692649	DINAS PUP ESDM DIY JAMREK QQ PT JAGO JAYA CEMERLANG	34.067.581,00	-	34.067.581,00
50	0816170512	DINAS PUP ESDM DIY JAMREK QQ PT KALI GENDOL PERKASA	21.986.340,00	-	21.986.340,00
51	1136094556	DINAS PUP ESDM DIY JAMREK QQ PT KALI OPAK SEJAHTERA	43.786.471,00	-	43.786.471,00
52	0912125583	DINAS PUP ESDM DIY JAMREK QQ PT MALEKO	132.054.613,00	-	132.054.613,00
53	1144288281	DINAS PUP ESDM DIY JAMREK QQ PT MULTINTES	42.265.678,00	-	42.265.678,00
54	1146336028	DINAS PUP ESDM DIY JAMREK QQ PT PASI DANADIPA GAJENDRA	31.365.038,00	-	31.365.038,00
55	0802607128	DINAS PUP ESDM DIY JAMREK QQ PT PASIR ALAM SEJAHTERA	68.189.908,00	-	68.189.908,00
56	0841832227	DINAS PUP ESDM DIY JAMREK QQ PT SEMESTA INDONESIA ALAM RAYA	328.206.766,00	-	328.206.766,00
57	0948180144	DINAS PUP ESDM DIY JAMREK QQ PT SUGIH ALAMANUGROHO	96.619.970,00	-	96.619.970,00
58	0837781786	DINAS PUP ESDM DIY JAMREK QQ PT SURYA WATU KENCANA	115.478.133,00	-	115.478.133,00
59	0720074133	DINAS PUP ESDM DIY JAMREK QQ R KHOIRUDIN	85.076.572,00	-	85.076.572,00
60	0795633595	DINAS PUP ESDM DIY JAMREK QQ RATMI SETYO HADI	188.981.809,00	-	188.981.809,00
61	0827790894	DINAS PUP ESDM DIY JAMREK QQ RIZKY PRATAMA PAKU DEWA	55.217.009,00	-	55.217.009,00
62	0880138593	DINAS PUP ESDM DIY JAMREK QQ ROSLAN	101.356.299,00	-	101.356.299,00
63	1146361431	DINAS PUP ESDM DIY JAMREK QQ SUJANMO	43.808.222,00	-	43.808.222,00
64	0733051871	DINAS PUP ESDM DIY JAMREK QQ SUKARTIJO	59.043.000,00	-	59.043.000,00
65	0839212344	DINAS PUP ESDM DIY JAMREK QQ SUSENO	245.582.046,00	-	245.582.046,00
66	0858482385	DINAS PUP ESDM DIY JAMREK QQ SYACHIRUL AFIF	73.555.890,00	-	73.555.890,00
67	0880135309	DINAS PUP ESDM DIY JAMREK QQ TRI ASIH DESTARI	56.285.314,00	-	56.285.314,00
68	1114206371	DINAS PUP ESDM DIY JAMREK QQ TRIYANDI MULKAN ,SH.MM	53.886.152,00	-	53.886.152,00
69	0751120551	DINAS PUP ESDM DIY JAMREK QQ UD JATI PERKASA	45.679.271,00	-	45.679.271,00
70	0710409108	Dinas PUP ESDM Jamrek qq Desti Pujilestari	90.316.295,00	-	90.316.295,00
71	0717680389	Dinas PUP ESDM Jamrek qq Ghozin Asrori	44.056.766,00	-	44.056.766,00
72	0711289528	Dinas PUP ESDM Jamrek qq PT. Bangun Adhi Prasodjo	43.238.915,00	-	43.238.915,00
BPD WATES					
1	003.211.013076	Dinas PUP ESDM QQ UD. Putra Diafan	-	11.038.615,00	11.038.615,00
2	003.311.001635	Dinas PUP ESDM QQ UD. Putra Diafan	40.100.000,00	-	40.100.000,00
BRI CIK DITIRO					
1	0029.01.015708-40-5	Dinas PUP ESDM Jamrek qq Aris Yulianto	55.475.899,00	-	55.475.899,00
2	0029.01.015926-40-1	Dinas PUP ESDM Jamrek qq CV Bumi Mataram	85.098.676,00	-	85.098.676,00
3	0029.01.015977-40-2	Dinas PUP ESDM Jamrek qq CV Lestari Karya	120.329.064,00	-	120.329.064,00

NO	NOMOR REKENING	NAMA REKENING	DEPOSITO	TABUNGAN	JUMLAH
4	0029.01.015928-40-3	Dinas PUP ESDM Jamrek qq CV Temon Sarana Perkasa	89.494.395,00	-	89.494.395,00
5	0029.01.015861-40-7	Dinas PUP ESDM Jamrek qq CV. Central Stone Perkasa	132.527.522,00	-	132.527.522,00
6	0029.01.015757-40-4	Dinas PUP ESDM Jamrek qq CV. Muncul Karya	64.886.411,76	-	64.886.411,76
7	0029.01.015813-40-4	Dinas PUP ESDM Jamrek qq CV. Sahabat Sejahtera Group	116.133.009,00	-	116.133.009,00
8	0029.01.015816-40-2	Dinas PUP ESDM Jamrek qq CV. Sarana Jaya Makmur	120.615.733,00	-	120.615.733,00
9	0029.01.015815-40-6	Dinas PUP ESDM Jamrek qq CV. Sari Mulia	124.651.360,00	-	124.651.360,00
10	0029.01.015742-40-9	Dinas PUP ESDM Jamrek qq CV. Selo Mandiri Sejahtera	48.727.692,00	-	48.727.692,00
11	0029.01.015837-40-8	Dinas PUP ESDM Jamrek qq CV. Widya Segara Karya	162.907.155,00	-	162.907.155,00
12	0029.01.015047-40-1	Dinas PUP ESDM Jamrek qq Dedek Handoko	41.256.775,00	-	41.256.775,00
13	0029.01.015993-40-8	Dinas PUP ESDM Jamrek qq H Sukamto	37.867.873,00	-	37.867.873,00
14	0029.01.015202-40-9	Dinas PUP ESDM Jamrek qq H Umar Syamsudin	35.955.247,00	-	35.955.247,00
15	0029.01.015305-40-1	Dinas PUP ESDM Jamrek qq Heri Suwarno (KUBE Sido Maju)	26.689.341,00	-	26.689.341,00
16	0029.01.015774-40-6	Dinas PUP ESDM Jamrek qq Koperasi Petruk	170.160.051,00	-	170.160.051,00
17	0029.01.015792-40-4	Dinas PUP ESDM Jamrek qq Muhammad Affan	63.864.433,00	-	63.864.433,00
18	0029.01.015990-40-0	Dinas PUP ESDM Jamrek qq Nuri	41.780.962,00	-	41.780.962,00
19	0029.01.015443-40-3	Dinas PUP ESDM Jamrek qq Parno	66.490.470,00	-	66.490.470,00
20	0029.01.015333-40-4	Dinas PUP ESDM Jamrek qq Petrus Joko Legowo	59.322.924,00	-	59.322.924,00
21	0029.01.016036-40-3	Dinas PUP ESDM Jamrek qq PT Citra Mataram Konstruksi	90.938.277,00	-	90.938.277,00
22	0029.01.015445-40-5	Dinas PUP ESDM Jamrek qq PT. Anindya Mitra Internasional	65.383.247,00	-	65.383.247,00
23	0029.01.015635-40-8	Dinas PUP ESDM Jamrek qq PT. Batu Prima Mandiri	246.957.706,00	-	246.957.706,00
24	0029.01.015843-40-9	Dinas PUP ESDM Jamrek qq PT. Caldor Indonesia	88.279.708,00	-	88.279.708,00
25	0029.01.015747-40-9	Dinas PUP ESDM Jamrek qq PT. Dewata Bumi Nusantara	128.687.853,00	-	128.687.853,00
26	0029.01.015556-40-0	Dinas PUP ESDM Jamrek qq PT. Harmak Indonesia	296.916.859,00	-	296.916.859,00
27	0029.01.015537-40-6	Dinas PUP ESDM Jamrek qq PT. Kali Gendol Perkasa	52.684.998,00	-	52.684.998,00
28	0029.01.015617-40-0	Dinas PUP ESDM Jamrek qq PT. Maju Manunggal Abadi	133.136.019,00	-	133.136.019,00
29	0029.01.015833-40-4	Dinas PUP ESDM Jamrek qq PT. Sari Bumi Khatulistiwa	180.162.413,00	-	180.162.413,00
30	0029.01.015805-40-1	Dinas PUP ESDM Jamrek qq PT. Tirta Mulya Sarana	98.010.794,00	-	98.010.794,00
31	0029.01.015707-40-7	Dinas PUP ESDM Jamrek qq Purwanto	88.574.969,00	-	88.574.969,00
32	0029.01.015802-40-3	Dinas PUP ESDM Jamrek qq Sumanto	45.974.937,00	-	45.974.937,00
33	0029.01.015653-40-6	Dinas PUP ESDM Jamrek qq Tuwuh Rusdi Wuryanto	23.518.716,00	-	23.518.716,00
34	0029.01.016130-40-1	Dinas PUP ESDM Jamrek qq Wahyono	48.498.262,00	-	48.498.262,00
35	0029.01.014219.40.3	Dinas PUP ESDM QQ Anang Tri Hardiyanto Jaminan Reklamasi	19.846.314,00	-	19.846.314,00
36	0029.01.014944-40-6	Dinas PUP ESDM QQ CV Bedjoe Oetomo Jaminan Reklamasi	81.249.588,00	-	81.249.588,00
37	0029.01.014357.40.5	Dinas PUP ESDM QQ CV Cahaya Jaminan Reklamasi	12.120.684,00	-	12.120.684,00
38	0029.01.014411.40.3	Dinas PUP ESDM QQ CV Trikarya Jaminan Reklamasi	220.838.483,00	-	220.838.483,00
39	0029.01.014607-40.2	Dinas PUP ESDM QQ Giarto Jaminan Reklamasi	24.982.408,00	-	24.982.408,00
40	0029.01.015043-40-7	Dinas PUP ESDM QQ Nurdianto Jaminan Reklamasi	55.125.882,00	-	55.125.882,00
41	0029.01.014649-40-4	Dinas PUP ESDM QQ PT Agung Bara Cemerlang Jaminan Reklamasi	312.128.349,00	-	312.128.349,00
42	0029.01.014824-40-2	Dinas PUP ESDM QQ PT Bumi Kalimasada Jaminan Reklamasi	154.458.267,00	-	154.458.267,00
43	0029.01.014222.40.6	Dinas PUP ESDM QQ PT Gunung Sejahtera Temon Jaminan Reklamasi	44.430.181,00	-	44.430.181,00
44	0029.01.014234.40.3	Dinas PUP ESDM QQ PT Hargo Wilis Indonesia Jaminan Reklamasi	128.345.229,00	-	128.345.229,00
45	0029.01.014982-40-4	Dinas PUP ESDM QQ PT Jago Jaya Cemerlang Jaminan Reklamasi	173.265.539,00	-	173.265.539,00
46	0029.01.014242.40.6	Dinas PUP ESDM QQ PT Jogja Parahita Utama Jaminan Reklamasi	150.199.319,00	-	150.199.319,00
47	0029.01.014232.40.1	Dinas PUP ESDM QQ PT Pasir Alam Sejahtera Jaminan Reklamasi	43.023.308,00	-	43.023.308,00
48	0029.01.014949-40-6	Dinas PUP ESDM QQ Sumaryanta Jaminan Reklamasi	34.736.558,00	-	34.736.558,00
49	0029.01.014958-40-5	Dinas PUP ESDM QQ Suwandi Jaminan Reklamasi	29.692.070,00	-	29.692.070,00
		TOTAL JAMINAN REKLAMASI	10.380.305.964,76	352.670.081,00	10.732.976.045,76

Tabel 4.84
Rincian Jaminan Pasca Tambang per 31 Desember 2021

NO	NOMOR REKENING	NAMA REKENING	DEPOSITO	TABUNGAN	JUMLAH
BANK PASAR					
1	13591/III/D/20/135	DINAS PUP ESDM DIY JAMPAS QQ PT HARMAK INDONESIA	55.400.000,00	-	55.400.000,00
2	9834/VII/D/17/135	DINAS PUP ESDM JAMPASCATAMBANG QQ PT. MINERAL DAYA GEMILANG	7.326.000,00	-	7.326.000,00
3	11543/X/D/18/135	DINAS PUP-ESDM DIY JAMINAN PASCATAMBANG QQ CV BEDJOE OETOMO	66.850.000,00	-	66.850.000,00
4	11544/X/D/18/135	DINAS PUP-ESDM DIY JAMINAN PASCATAMBANG QQ CV HANDIKA KARYA	358.929.675,00	-	358.929.675,00
BNI TRIKORA					
1	1114215456	DINAS PUP ESDM DIY JAMPAS QQ TRIYANDI MULKAN ,SH.MM	51.714.160,00	-	51.714.160,00
2	0799698458	DINAS PUP ESDM DIY JAMPAS QQ CV SURYO RAGIL MANDIRI	52.816.976,00	-	52.816.976,00
3	1107395047	DINAS PUP ESDM DIY JAMPAS QQ TITO YUNANTO	80.979.325,00	-	80.979.325,00
4	0898048927	DINAS PUP ESDM DIY JAMPAS QQ ANDI PATOTORI ARISMUNANDAR	79.531.420,00	-	79.531.420,00
5	0899115463	DINAS PUP ESDM DIY JAMPAS QQ ANDI PATOTORI ARISMUNANDAR	74.947.168,00	-	74.947.168,00
6	0899557296	DINAS PUP ESDM DIY JAMPAS QQ ASDIE FITRI NUGROHO	38.379.768,00	-	38.379.768,00
7	0817379669	DINAS PUP ESDM DIY JAMPAS QQ ASMARA SENA	60.339.702,00	-	60.339.702,00
8	0725640437	DINAS PUP ESDM DIY JAMPAS QQ BAMBANG RATMAKA YULIANTA	45.548.891,00	-	45.548.891,00
9	1055758928	DINAS PUP ESDM DIY JAMPAS QQ BAMBANG SUPROBO	36.871.630,00	-	36.871.630,00
10	0823309332	DINAS PUP ESDM DIY JAMPAS QQ BINZAMIN	35.177.698,00	-	35.177.698,00
11	1101433262	DINAS PUP ESDM DIY JAMPAS QQ CV ADIA BIMALA	14.479.059,00	-	14.479.059,00
12	0739194814	DINAS PUP ESDM DIY JAMPAS QQ CV AJI PRATAMA	34.965.572,00	-	34.965.572,00
13	0949364663	DINAS PUP ESDM DIY JAMPAS QQ CV BAHTERA USAHA SEJATI	64.939.562,00	-	64.939.562,00
14	1101269063	DINAS PUP ESDM DIY JAMPAS QQ CV CAHAYA	31.957.354,00	-	31.957.354,00
15	0970259255	DINAS PUP ESDM DIY JAMPAS QQ CV EMPAT LIMA MUDA	22.018.622,00	-	22.018.622,00
16	1146475653	DINAS PUP ESDM DIY JAMPAS QQ CV EMPAT LIMA MUDA	31.879.222,00	-	31.879.222,00
17	0775963538	DINAS PUP ESDM DIY JAMPAS QQ CV GIRI KENCANA	62.330.990,00	-	62.330.990,00
18	1144061621	DINAS PUP ESDM DIY JAMPAS QQ CV KENCANA JAYA	51.205.091,00	-	51.205.091,00
19	0896340059	DINAS PUP ESDM DIY JAMPAS QQ CV KUSUMA ARG A MUKTI	60.021.701,00	-	60.021.701,00
20	0860876760	DINAS PUP ESDM DIY JAMPAS QQ CV MITRA BANGKIT SEJAHTERA	29.322.678,00	-	29.322.678,00
21	0768378955	DINAS PUP ESDM DIY JAMPAS QQ CV RIMBA SARANA	62.497.058,00	-	62.497.058,00
22	0822183080	DINAS PUP ESDM DIY JAMPAS QQ CV SARANA JAYA MAKMUR	44.271.627,00	-	44.271.627,00
23	0798267909	DINAS PUP ESDM DIY JAMPAS QQ CV SENO WATU AJI	182.782.060,00	-	182.782.060,00
24	0757513943	DINAS PUP ESDM DIY JAMPAS QQ CV SURYA DARMA	76.433.465,00	-	76.433.465,00
25	0723921135	DINAS PUP ESDM DIY JAMPAS QQ CV TIRTA REJA	55.558.403,00	-	55.558.403,00
26	0765208307	DINAS PUP ESDM DIY JAMPAS QQ CV TRIKARSA REKA BUWANA	36.603.298,00	-	36.603.298,00
27	0919130324	DINAS PUP ESDM DIY JAMPAS QQ CV TUMPU HARAPAN	84.778.100,00	-	84.778.100,00
28	0864277695	DINAS PUP ESDM DIY JAMPAS QQ CV WATULANWEDHI	80.048.787,00	-	80.048.787,00
29	1146379823	DINAS PUP ESDM DIY JAMPAS QQ CV WATULANWEDHI	44.692.613,00	-	44.692.613,00
30	0986213767	DINAS PUP ESDM DIY JAMPAS QQ DAVID OKTA NUGRAHA	89.933.363,00	-	89.933.363,00
31	0828782442	DINAS PUP ESDM DIY JAMPAS QQ DONNY ARDANA	140.954.869,00	-	140.954.869,00
32	0860830055	DINAS PUP ESDM DIY JAMPAS QQ DONNY ARDANA	84.971.575,00	-	84.971.575,00
33	0860713397	DINAS PUP ESDM DIY JAMPAS QQ ERNAWAN FAUZI	34.031.429,00	-	34.031.429,00
34	0916377069	DINAS PUP ESDM DIY JAMPAS QQ HERU ISWADI	45.983.129,00	-	45.983.129,00
35	0833766068	DINAS PUP ESDM DIY JAMPAS QQ ICHSAN HADI YULIATNO	57.936.464,00	-	57.936.464,00
36	0828031675	DINAS PUP ESDM DIY JAMPAS QQ IRFAN NUGROHO	102.592.568,00	-	102.592.568,00
37	0870554162	DINAS PUP ESDM DIY JAMPAS QQ JUMARI	50.090.724,00	-	50.090.724,00
38	0953621231	DINAS PUP ESDM DIY JAMPAS QQ KARYONO	48.849.939,00	-	48.849.939,00
39	0897832302	DINAS PUP ESDM DIY JAMPAS QQ KRT JAYANINGRAT	57.676.270,00	-	57.676.270,00
40	0803710098	DINAS PUP ESDM DIY JAMPAS QQ MIFTAH FARID	39.670.864,00	-	39.670.864,00
41	1044125217	DINAS PUP ESDM DIY JAMPAS QQ MUJIYONO	39.900.746,00	-	39.900.746,00
42	0975972513	DINAS PUP ESDM DIY JAMPAS QQ PRAMUDYA AFGANI	46.675.897,00	-	46.675.897,00
43	0779127294	DINAS PUP ESDM DIY JAMPAS QQ PT AMERTA GIRI LESTARI	171.211.049,00	-	171.211.049,00

NO	NOMOR REKENING	NAMA REKENING	DEPOSITO	TABUNGAN	JUMLAH
44	0867922859	DINAS PUP ESDM DIY JAMPAS QQ PT ARDIANTO KARYA MANDIRI	62.693.511,00	-	62.693.511,00
45	0976977724	DINAS PUP ESDM DIY JAMPAS QQ PT BALANGAN CITRA MANDIRI	59.967.018,00	-	59.967.018,00
46	1136103903	DINAS PUP ESDM DIY JAMPAS QQ PT BAROKAH SUMBER REZEQI	111.263.932,00	-	111.263.932,00
47	0805786395	DINAS PUP ESDM DIY JAMPAS QQ PT BATU MULYO BERJAYA	63.999.414,00	-	63.999.414,00
48	0945839940	DINAS PUP ESDM DIY JAMPAS QQ PT CITRA MATARAM KONSTRUKSI	66.623.569,00	-	66.623.569,00
49	1137097862	DINAS PUP ESDM DIY JAMPAS QQ PT DEWATA SARI PRIMA	60.783.069,00	-	60.783.069,00
50	0835691816	DINAS PUP ESDM DIY JAMPAS QQ PT JAGO JAYA CEMERLANG	33.416.605,00	-	33.416.605,00
51	0816171469	DINAS PUP ESDM DIY JAMPAS QQ PT KALI GENDOL PERKASA	166.794.276,00	-	166.794.276,00
52	1136093234	DINAS PUP ESDM DIY JAMPAS QQ PT KALI OPAK SEJAHTERA	88.815.400,00	-	88.815.400,00
53	0912126111	DINAS PUP ESDM DIY JAMPAS QQ PT MALEKO	72.040.406,00	-	72.040.406,00
54	1144288860	DINAS PUP ESDM DIY JAMPAS QQ PT MULTINTES	59.130.818,00	-	59.130.818,00
55	1146337328	DINAS PUP ESDM DIY JAMPAS QQ PT PASI DANADIPA GAJENDRA	42.677.022,00	-	42.677.022,00
56	0802606645	DINAS PUP ESDM DIY JAMPAS QQ PT PASIR ALAM SEJAHTERA	48.754.131,00	-	48.754.131,00
57	0841833048	DINAS PUP ESDM DIY JAMPAS QQ PT SEMESTA INDONESIA ALAM RAYA	23.977.496,00	-	23.977.496,00
58	0948181477	DINAS PUP ESDM DIY JAMPAS QQ PT SUGIH ALAMANUGROHO	107.358.864,00	-	107.358.864,00
59	0838015732	DINAS PUP ESDM DIY JAMPAS QQ PT SURYA WATU KENCANA	121.917.838,00	-	121.917.838,00
60	0720073468	DINAS PUP ESDM DIY JAMPAS QQ R KHOIRUDIN	76.061.830,00	-	76.061.830,00
61	0795634022	DINAS PUP ESDM DIY JAMPAS QQ RATMI SETYO HADI	56.565.228,00	-	56.565.228,00
62	0827790293	DINAS PUP ESDM DIY JAMPAS QQ RIZKY PRATAMA PAKU DEWA	33.652.964,00	-	33.652.964,00
63	0880139392	DINAS PUP ESDM DIY JAMPAS QQ ROSLAN	37.381.134,00	-	37.381.134,00
64	1146361941	DINAS PUP ESDM DIY JAMPAS QQ SUJANMO	63.347.101,00	-	63.347.101,00
65	0733073827	DINAS PUP ESDM DIY JAMPAS QQ SUKARTIJO	58.706.249,00	-	58.706.249,00
66	0839213585	DINAS PUP ESDM DIY JAMPAS QQ SUSENO	121.590.390,00	-	121.590.390,00
67	0858482793	DINAS PUP ESDM DIY JAMPAS QQ SYACHIRUL AFIF	71.518.627,00	-	71.518.627,00
68	0751122219	DINAS PUP ESDM DIY JAMPAS QQ UD JATI PERKASA	54.904.038,00	-	54.904.038,00
69	0880136368	DINAS PUP ESDM DIY JAMPAS QQ TRI ASIH DESTARI	73.160.229,00	-	73.160.229,00
70	0710408820	Dinas PUP ESDM Jampas qq Desti Pujilestari	93.138.680,00	-	93.138.680,00
71	0717678733	Dinas PUP ESDM Jampas qq Ghozin asrori	59.493.541,00	-	59.493.541,00
72	0711295270	Dinas PUP ESDM Jampas qq PT. Bangun Adhi Prasodjo	67.398.530,00	-	67.398.530,00
BRI CIK DITIRO					
1	0029.01.017398.40.0	DINAS PUP ESDM DIY JAMPAS QQ CV TRIKARYA	62.634.856,00	-	62.634.856,00
2	0029.01.017352.40.4	DINAS PUP ESDM DIY JAMPAS QQ PT AGUNG BARA CEMERLANG	71.562.320,00	-	71.562.320,00
3	0029.01.015976-40-6	Dinas PUP ESDM Jampas qq CV Lestari Karya	224.636.963,00	-	224.636.963,00
4	0029.01.015929-40-9	Dinas PUP ESDM Jampas qq CV Temon Sarana Perkasa	45.367.056,00	-	45.367.056,00
5	0029.01.015707-40-9	Dinas PUP ESDM Jampas qq Aris Yulianto	47.433.860,00	-	47.433.860,00
6	0029.01.015930-40-0	Dinas PUP ESDM Jampas qq CV Bumi Mataram	46.449.228,00	-	46.449.228,00
7	0029.01.017317.40.4	Dinas PUP ESDM Jampas qq CV Muncul Karya	43.494.599,00	-	43.494.599,00
8	0029.01.017316.40.8	Dinas PUP ESDM Jampas qq CV Widya Segara Karya	53.511.141,00	-	53.511.141,00
9	0029.01.015862-40-3	Dinas PUP ESDM Jampas qq CV. Central Stone Perkasa	11.050.247,00	-	11.050.247,00
10	0029.01.015758-40-0	Dinas PUP ESDM Jampas qq CV. Muncul Karya	15.756.294,18	-	15.756.294,18
11	0029.01.015812-40-8	Dinas PUP ESDM Jampas qq CV. Sahabat Sejahtera Group	74.411.243,00	-	74.411.243,00
12	0029.01.015817-40-8	Dinas PUP ESDM Jampas qq CV. Sarana Jaya Makmur	75.809.661,00	-	75.809.661,00
13	0029.01.015814-40-0	Dinas PUP ESDM Jampas qq CV. Sari Mulia	77.208.092,00	-	77.208.092,00
14	0029.01.015741-40-3	Dinas PUP ESDM Jampas qq CV. Selo Mandiri Sejahtera	42.234.685,00	-	42.234.685,00
15	0029.01.015705-40-7	Dinas PUP ESDM Jampas qq CV. Trikarya	42.018.359,00	-	42.018.359,00
16	0029.01.015838-40-4	Dinas PUP ESDM Jampas qq CV. Widya Segara Karya	7.283.619,00	-	7.283.619,00
17	0029.01.015046-40-5	Dinas PUP ESDM Jampas qq Dedek Handoko	73.772.889,00	-	73.772.889,00
18	0029.01.015992-40-2	Dinas PUP ESDM Jampas qq H Sukanto	45.180.773,00	-	45.180.773,00
19	0029.01.015201-40-3	Dinas PUP ESDM Jampas qq H Umar Syamsudin	101.979.091,00	-	101.979.091,00
20	0029.01.015306-40-7	Dinas PUP ESDM Jampas qq Heri Suwamo (KUBE Sido Maju)	154.386.692,00	-	154.386.692,00

NO	NOMOR REKENING	NAMA REKENING	DEPOSITO	TABUNGAN	JUMLAH
21	0029.01.015775-40-2	Dinas PUP ESDM JamPas qq Koperasi Petruk	152.085.567,00	-	152.085.567,00
22	0029.01.015793-40-0	Dinas PUP ESDM JamPas qq Muhammad Affan	23.133.505,00	-	23.133.505,00
23	0029.01.015991-40-6	Dinas PUP ESDM Jampas qq Nuri	51.404.911,00	-	51.404.911,00
24	0029.01.015442-40-7	Dinas PUP ESDM JamPas qq Parno	5.419.443,00	-	5.419.443,00
25	0029.01.015332-40-8	Dinas PUP ESDM Jampas qq Petrus Joko Legowo	39.393.264,00	-	39.393.264,00
26	0029.01.016035-40-7	Dinas PUP ESDM Jampas qq PT Citra Mataram Konstruksi	56.533.833,00	-	56.533.833,00
27	0029.01.015444-40-9	Dinas PUP ESDM JamPas qq PT. Anindya Mitra Internasional	8.741.100,00	-	8.741.100,00
28	0029.01.015636-40-4	Dinas PUP ESDM JamPas qq PT. Batu Prima Mandiri	22.169.629,00	-	22.169.629,00
29	0029.01.015844-40-5	Dinas PUP ESDM JamPas qq PT. Caldomill Indonesia	7.319.876,00	-	7.319.876,00
30	0029.01.015748-40-5	Dinas PUP ESDM JamPas qq PT. Dewata Bumi Nusantara	87.405.503,00	-	87.405.503,00
31	0029.01.015557-40-6	Dinas PUP ESDM JamPas qq PT. Harmak Indonesia	116.699.822,00	-	116.699.822,00
32	0029.01.015536-40-0	Dinas PUP ESDM JamPas qq PT. Kali Gendol Perkasa	107.165.887,00	-	107.165.887,00
33	0029.01.015618-40-6	Dinas PUP ESDM JamPas qq PT. Maju Manunggal Abadi	120.712.812,00	-	120.712.812,00
34	0029.01.015600-40-3	Dinas PUP ESDM JamPas qq PT. Pasir Alam Sejahtera	27.429.373,00	-	27.429.373,00
35	0029.01.015832-40-8	Dinas PUP ESDM JamPas qq PT. Sari Bhumi Khatulistiwa	14.013.641,00	-	14.013.641,00
36	0029.01.015804-40-5	Dinas PUP ESDM JamPas qq PT. Tirta Mulya Sarana	52.443.137,00	-	52.443.137,00
37	0029.01.015721-40-3	Dinas PUP ESDM JamPas qq Purwanto	45.686.051,00	-	45.686.051,00
38	0029.01.015801-40-7	Dinas PUP ESDM JamPas qq Sumanto	64.225.279,00	-	64.225.279,00
39	0029.01.015654-40-2	Dinas PUP ESDM JamPas qq Tuwuh Rusdi Wuryanto	24.456.852,00	-	24.456.852,00
40	0029.01.016129-40-0	Dinas PUP ESDM Jampas qq Wahyono	51.697.034,00	-	51.697.034,00
41	0029.01.014220.40.4	Dinas PUP ESDM QQ Anang Tri Hardiyanto Jaminan Pasca Tambang	70.091.371,00	-	70.091.371,00
42	0029.01.014945-40-2	Dinas PUP ESDM QQ CV Bedjoe Oetomo Jaminan Pasca Tambang	79.761.007,00	-	79.761.007,00
43	0029.01.014393.40.1	Dinas PUP ESDM QQ CV Cahaya Pasca Tambang	6.060.349,00	-	6.060.349,00
44	0029.01.014413.40.5	Dinas PUP ESDM QQ CV Trikarya Pasca Tambang	14.544.041,00	-	14.544.041,00
45	0029.01.014608-40.8	Dinas PUP ESDM QQ Giarto Jaminan Pasca Tambang	116.325.967,00	-	116.325.967,00
46	0029.01.015044-40-3	Dinas PUP ESDM QQ Nurdiyanto Jaminan Pasca Tambang	60.254.037,00	-	60.254.037,00
47	0029.01.014650-40-5	Dinas PUP ESDM QQ PT Agung Bara Cemerlang Pasca Tambang	26.977.952,00	-	26.977.952,00
48	0029.01.014823-40-6	Dinas PUP ESDM QQ PT Bumi Kalimasada Jaminan Pasca Tambang	7.393.511,00	-	7.393.511,00
49	0029.01.014221.40.0	Dinas PUP ESDM QQ PT Gunung Sejahtera Temon Pasca Tambang	64.799.827,00	-	64.799.827,00
50	0029.01.014443-40.0	Dinas PUP ESDM QQ PT Hargo Wilis Indonesia Pasca Tambang	44.035.534,00	-	44.035.534,00
51	0029.01.014981-40-8	Dinas PUP ESDM QQ PT Jago Jaya Cemerlang Jaminan Pasca Tambang	8.679.953,00	-	8.679.953,00
52	0029.01.014243.40.2	Dinas PUP ESDM QQ PT Jogja Parahita Utama Pasca Tambang	21.232.466,00	-	21.232.466,00
53	0029.01.014471.40.3	Dinas PUP ESDM QQ PT Pasir Alam Sejahtera Pasca Tambang	9.448.186,00	-	9.448.186,00
54	0029.01.014950-40-7	Dinas PUP ESDM QQ Sumaryanta Jaminan Pasca Tambang	55.464.804,00	-	55.464.804,00
55	0029.01.014959-40-1	Dinas PUP ESDM QQ Suwandi Jaminan Pasca Tambang	27.901.763,00	-	27.901.763,00
		TOTAL JAMINAN PASCA TAMBANG	8.190.497.426,18	-	8.190.497.426,18

Sesuai Kebijakan Akuntansi Pemda DIY yang berdasarkan pada Permendagri Nomor 90 Tahun 2019 tentang Klasifikasi, Kodefikasi, dan Nomenklatur Perencanaan Pembangunan dan Keuangan Daerah, maka Uang Jaminan Kesungguhan, Jaminan Reklamasi dan Jaminan Pasca Tambang yang pada Neraca Tahun 2020 disajikan dalam akun Aset Non Lancar Lainnya-Uang Jaminan, dalam Neraca per 31 Desember 2021 disajikan dalam akun Kas Lainnya.

5.3.1.1.2 Investasi Jangka Pendek **Rp0,0** **Rp0,00**

Saldo Investasi Jangka Pendek per 31 Desember 2021 sebesar Rp0,00.

5.3.1.1.3 Piutang Pajak Daerah **Rp129.631.200,00** **Rp171.173.000,00**

Saldo Piutang Pajak Daerah per 31 Desember 2021 sebesar Rp129.631.200,00 merupakan Piutang Pajak Daerah pada BPKA terdiri dari Piutang Pajak Kendaraan Bermotor sebesar Rp89.978.200,00 dan

Piutang Bea Balik Nama Kendaraan Bermotor sebesar Rp39.653.000,00 dengan rincian sebagai berikut:

Tabel 4.85
Rincian Mutasi Piutang Pajak Daerah

No	UPTD	Saldo Awal 31/12/2020	Bertambah	Berkurang	Saldo Akhir 31/12/2021
1	Piutang PKB				
	KPPD di Kota Yogyakarta	30.936.500,00	-	-	30.936.500,00
	KPPD di Kab. Bantul	27.216.100,00	-	7.328.800,00	19.887.300,00
	KPPD di Kab. Gunungkidul	18.306.500,00	-	18.306.500,00	-
	KPPD di Kab. Kulon Progo	5.559.000,00	-	-	5.559.000,00
	KPPD di Kab. Sleman	40.048.900,00	-	6.453.500,00	33.595.400,00
	Jumlah	122.067.000,00	-	32.088.800,00	89.978.200,00
2	Piutang BBNKB				
	KPPD di Kota Yogyakarta	2.055.000,00	-	-	2.055.000,00
	KPPD di Kab. Bantul	4.177.000,00	-	670.000,00	3.507.000,00
	KPPD di Kab. Gunungkidul	8.783.000,00	-	8.783.000,00	-
	KPPD di Kab. Kulon Progo	-	-	-	-
	KPPD di Kab. Sleman	34.091.000,00	-	-	34.091.000,00
	Jumlah	49.106.000,00	-	9.453.000,00	39.653.000,00
	Jumlah Total	171.173.000,00	-	41.541.800,00	129.631.200,00

Kualitas Piutang Pajak Daerah tersebut ditentukan sebagai berikut:

Tabel 4.86
Kelompok Umur dan Kualitas Piutang

Umur Piutang	Kualitas Piutang	PKB (Rp)	(BBNKB)	Jumlah
0 – 1 Tahun	Lancar	-	-	-
1 - 2 Tahun	Kurang Lancar	5.431.500,00	-	5.431.500,00
2 – 5 Tahun	Diragukan	7.003.700,00	2.325.000,00	9.328.700,00
Lebih dari 5 Tahun	Macet	77.543.000,00	37.328.000,00	114.871.000,00
	Jumlah	89.978.200,00	39.653.000,00	129.631.200,00

Sesuai dengan kebijakan akuntansi, Piutang Pajak diakui ketika wajib pajak datang untuk mendaftar ulang dan ditetapkan dengan surat ketetapan pajak daerah. Selain itu terdapat potensi tunggakan Pajak Kendaraan Bermotor yang tidak melakukan daftar ulang sebesar Rp77.984.671.400,00 sesuai dengan data pada masing-masing KPPD dengan rincian sebagai berikut:

Tabel 4.87
Data Kendaraan Yang Tidak Melakukan Daftar Ulang

No	Unit Kerja	Jumlah Kendaraan (Unit)	Nilai Tagihan (Rp)
1.	KPPD di Kota Yogyakarta	42.398	14.383.530.300
2.	KPPD di Kabupaten Bantul	62.905	18.918.158.000
3.	KPPD di Kabupaten Kulon Progo	20.642	5.808.950.600
4.	KPPD di Kabupaten Gunungkidul	32.483	8.299.800.100
5.	KPPD di Kabupaten Sleman	82.899	30.574.232.400
	Jumlah	241.327	77.984.671.400

5.3.1.1.4 Piutang Retribusi Daerah**Rp452.715.990,00****Rp1.847.960.188,00**

Saldo Piutang Retribusi per 31 Desember 2021 sebesar Rp452.715.990,00 merupakan:

- Piutang Retribusi Pemakaian Kekayaan Daerah pada Dinas Pariwisata dengan kondisi macet sebesar Rp5.250.000,00.
- Piutang Retribusi Pelayanan Persampahan pada Dinas Lingkungan Hidup dan Kehutanan sebesar Rp447.465.990,00 dalam kondisi lancar.

Tabel 4.88
Rincian Mutasi Piutang Retribusi Daerah

No	SKPD	Saldo Awal 31/12/2020	Bertambah	Berkurang	Saldo Akhir 31/12/2021
1	Dinas Pariwisata Piutang Retribusi Pemakaian Kekayaan Daerah	5.250.000,00	-	-	5.250.000,00
2	Dinas Lingkungan Hidup dan Kehutanan Piutang Retribusi Pelayanan Persampahan	489.293.338,00	-	41.827.348,00	447.465.990,00
3	DPUESDM (Balai PIALAM) Piutang Retribusi Penjualan Produksi Usaha Daerah	1.353.416.850,00	-	1.353.416.850,00	-
	Jumlah	1.847.960.188,00	-	1.395.244.198,00	452.715.990,00

5.3.1.1.5 Piutang Lain-lain PAD Yang Sah**Rp8.643.430.509,56****Rp3.320.144.809,85**

Saldo Piutang Lain-lain PAD Yang Sah per 31 Desember 2021 sebesar Rp8.643.430.509,56 meliputi Piutang Hasil Pemanfaatan BMD yang Tidak Dipisahkan sebesar Rp2.685.798,00, Piutang Penerimaan atas Tuntutan Ganti Kerugian Keuangan Daerah sebesar Rp213.498.281,55, Piutang Pendapatan Denda Pajak Daerah sebesar Rp33.793.850,00, Piutang Pendapatan Bunga Dana Bergulir sebesar Rp2.233.281.482,00, Pendapatan Denda Dana Bergulir sebesar Rp267.874.000,00, dan Piutang Pendapatan BLUD sebesar Rp5.892.297.098,01 dengan rincian sebagai berikut:

Tabel 4.89
Rincian Mutasi Piutang Lain-lain PAD Yang Sah

No	SKPD	Saldo Awal 31/12/2020	Bertambah	Berkurang	Saldo Akhir 31/12/2021
1	BPKA Piutang Penerimaan atas Tuntutan Ganti Kerugian Keuangan Daerah	216.998.281,55	-	3.500.000,00	213.498.281,55
	Piutang Hasil Pemanfaatan BMD yang Tidak Dipisahkan	2.050.000,00	-	-	2.050.000,00
	Piutang Pendapatan Denda Pajak Daerah	41.078.450,00	-	7.284.600,00	33.793.850,00
	Piutang Pendapatan Denda Dana Bergulir (DPM dan LDPM)	-	337.018.400,00	194.104.400,00	142.914.000,00
	Piutang Pendapatan Denda Dana Bergulir BUKP	-	124.960.000,00	-	124.960.000,00
	Piutang Pendapatan Bunga Dana Bergulir	-	4.790.878.000,00	2.557.596.518,00	2.233.281.482,00
	Jumlah	260.126.731,55	5.252.856.400,00	2.762.485.518,00	2.750.497.613,55
2	DINKES RS Ghrasia - Piutang Pendapatan BLUD	1.606.046.629,00	17.042.358.218,01	17.058.161.247,00	1.590.243.600,01

No	SKPD	Saldo Awal 31/12/2020	Bertambah	Berkurang	Saldo Akhir 31/12/2021
	RS RESPIRA - Piutang Pendapatan BLUD	1.238.525.191,00	4.534.955.887,00	1.553.507.939,00	4.219.973.139,00
	Jumlah	2.844.571.820,00	21.577.314.105,01	18.611.669.186,00	5.810.216.739,01
3	DIKPORA				
	BLPT - Piutang Pendapatan BLUD	132.782.859,00	-	50.702.500,00	82.080.359,00
	Jumlah	132.782.859,00	-	50.702.500,00	82.080.359,00
4	DISPERINDAG				
	BPTTG -Piutang Hasil Pemanfaatan BMD yang Tidak Dipisahkan	-	635.798,00	-	635.798,00
	Jumlah	-	635.798,00	-	635.798,00
5	DPUP ESDM				
	Balai PIALAM- Piutang Denda Retribusi	82.663.399,30	69.631.097,00	152.294.496,30	-
	Jumlah	82.663.399,30	69.631.097,00	152.294.496,30	-
	Total	3.320.144.809,85	26.900.437.400,01	21.577.151.700,30	8.643.430.509,56

A. Piutang Penerimaan atas Tuntutan Ganti Kerugian Daerah sebesar Rp213.498.281,55

Saldo Piutang Penerimaan atas Tuntutan Ganti Kerugian Daerah sebesar Rp213.498.281,55 merupakan Tagihan Tuntutan Ganti Rugi pada PPKD yang belum dilunasi sampai dengan 31 Desember 2021 dengan kondisi macet.

B. Piutang Hasil dari Pemanfaatan BMD yang Tidak Dipisahkan sebesar Rp2.685.798,00

Saldo Piutang Hasil dari Pemanfaatan BMD yang Tidak Dipisahkan sebesar Rp2.685.798,00 merupakan piutang pada BPKA berupa Piutang Pendapatan Sewa Tanah di Jangkang, Wedomartani, Ngemplak, Sleman yang telah jatuh tempo per 31 Desember 2014 dan dalam kondisi macet sebesar Rp2.050.000,00 dan piutang pada Balai Pengembangan Teknologi Tepat Guna (BPTTG) Dinas Perindustrian dan Perdagangan berupa Piutang Pendapatan Sewa Mesin sebesar Rp635.798,00 dalam kondisi lancar.

C. Piutang Pendapatan Denda Pajak Daerah sebesar Rp33.793.850,00

Saldo Piutang Pendapatan Denda Pajak sebesar Rp33.793.850,00 merupakan Denda Pajak Daerah pada BPKA yang telah jatuh tempo dan belum dibayar oleh Wajib Pajak.

D. Piutang Pendapatan Denda Dana Bergulir (DPM dan LDPM) sebesar Rp142.914.000,00

Saldo Piutang Pendapatan Denda Dana Bergulir (DPM dan LDPM) sebesar Rp142.914.000,00 merupakan denda dari dana bergulir yang telah jatuh tempo dan belum dibayar, terdiri dari DPM PHP tahun 2012 sebesar Rp31.500.000,00, LDPM sebesar Rp7.500.000,00 dan DPM LUEP sebesar Rp96.390.000,00.

E. Piutang Pendapatan Denda Dana Bergulir BUKP sebesar Rp124.960.000,00

Saldo Piutang Pendapatan Denda Dana Bergulir BUKP sebesar Rp124.960.000,00 merupakan denda dari dana bergulir yang telah jatuh tempo dan belum dibayar, yang terdapat pada BUKP Mantrijeron sebesar Rp45.440.000,00, BUKP Mergangsan sebesar Rp56.800.000,00, BUKP Sanden sebesar Rp8.520.000,00 dan BUKP Jetis sebesar Rp14.200.000,00.

F. Piutang Pendapatan Bunga Dana Bergulir sebesar Rp2.233.281.482,00

Saldo Piutang Pendapatan Bunga Dana Bergulir sebesar Rp2.233.281.482,00 merupakan bunga dari dana bergulir yang telah jatuh tempo dan belum dibayar, yang terdiri dari DPM PHP tahun 2012 sebesar Rp9.900.000,00, LDPM sebesar Rp4.125.000,00, DPM LUEP sebesar Rp60.150.000,00, Koperasi sebesar Rp2.148.606.482,00 dan DPM (Kelautan) tahun 2013 sebesar Rp10.500.000,00.

G. Piutang Pendapatan BLUD sebesar Rp5.892.297.098,01

Piutang BLUD sebesar Rp5.892.297.098,01 terdiri dari Piutang BLUD RS Ghrasia (Dinas Kesehatan) sebesar Rp1.590.243.600,01, Piutang BLUD RS Respira (Dinas Kesehatan) sebesar Rp4.219.973.139,00 dan Piutang BLUD BLPT (Dinas Pendidikan, Pemuda dan Olahraga) sebesar Rp82.080.359,00, Piutang BLUD RS Ghrasia sebesar Rp1.590.243.600,01 terdiri dari Piutang Pasien Umum sebesar Rp670.236.075,00, Piutang Diklat sebesar Rp36.652.000,00, Piutang Pasien Jamkes sebesar Rp686.789.071,00, dan Piutang Lainnya sebesar Rp196.566.454,01 dengan mutasi sebagai berikut:

Tabel 4.90
Rincian Mutasi Piutang RS Ghrasia

Uraian	Saldo Awal 31-12-2020	Tambah	Kurang	Saldo Akhir 31-12-2021
Piutang Pasien Umum	671.145.722,00	-	909.647,00	670.236.075,00
Piutang Diklat	16.535.000,00	36.652.000,00	16.535.000,00	36.652.000,00
Piutang Jamkes	918.365.907,00	16.809.139.764,00	17.040.716.600,00	686.789.071,00
Piutang Lainnya	-	196.566.454,01	-	196.566.454,01
Jumlah	1.606.046.629,00	17.042.358.218,01	17.058.161.247,00	1.590.243.600,01

Rincian piutang RS Ghrasia sebesar Rp1.590.243.600,01 adalah sebagai berikut :

No	Uraian	Tahun	Jumlah Pasien	Jumlah Piutang	Penyisihan	Keterangan
1	Piutang Pasien Umum	2001 - 2020	607	670.236.075,00	670.236.075,00	Macet
2	Piutang Diklat	2020 - 2021		10.272.000,00	51.360,00	Lancar
			-	25.294.000,00	2.529.400,00	Kurang Lancar
			-	1.086.000,00	543.000,00	Diragukan
	Jumlah			36.652.000,00	3.123.760,00	
3	Piutang Jamkes, BPJS, Covid 19					
	Jamkesda Sleman	2009 - 2012	1.316	29.980.976,00	29.980.976,00	Macet
	Jamkesda Bantul	2013	239	81.688,00	81.688,00	Macet
	Jamkesda Gunung Kidul	2013	73	1.158.102,00	1.158.102,00	Macet
	Askessos	2010 - 2013	2.611	220.000,00	220.000,00	Macet
	Jamkessos	2010 - 2012		2.978.208,00		Macet
			614	2.978.208,00		
	BPJS	2021	18.802	71.551.097,00	7.155.109,70	Kurang Lancar
	Covid 19	2020	6	551.290.000,00	275.645.000,00	Diragukan
		2021	1	29.529.000,00	147.645,00	Lancar
	Jumlah			686.789.071,00	317.366.728,70	
4	Piutang Lainnya (Oksigen cair)					
	RS.dr. SARDJITO	2021	-	30.227.340,00	151.136,70	Lancar
	RS. PANTI RAPIH	2021	-	52.100.891,70	260.504,46	Lancar
	RS.BETHESDA	2021	-	133.848,00	13.384,80	Kurang Lancar
			-	12.723.646,65	63.618,23	Lancar
	RSPAU HARJOLUKITO	2021	-	20.077.200,00	2.007.720,00	Kurang Lancar
	RS. PKU BANTUL	2021	-	13.010.862,15	65.054,31	Lancar
	RS. PKU GAMPING	2021	-	17.807.361,00	1.780.736,10	Kurang Lancar

No	Uraian	Tahun	Jumlah Pasien	Jumlah Piutang	Penyisihan	Keterangan
	RS. PKU MUH KOTA	2021	-	38.214.022,28	191.070,11	Lancar
	RSUD KOTA YK WIROSABAN	2021	-	12.271.282,24	61.356,41	Lancar
	Jumlah			196.566.454,01	4.594.581,13	
	TOTAL			1.590.243.600,01	995.321.144,83	

Adapun rincian kualitas piutang RS Ghrasia per 31 Desember 2021 adalah sebagai berikut:

Kualitas Piutang	Jumlah (Rp)
Lancar	198.349.045,01
Kurang Lancar	134.863.506,00
Diragukan	552.376.000,00
Macet	704.655.049,00
Jumlah	1.590.243.600,01

Piutang BLUD BLPT (Dinas Pendidikan, Pemuda dan Olahraga) dalam kategori macet sebesar Rp82.080.359,00.

Piutang BLUD Rumah Sakit Paru Respira (Dinas Kesehatan) dalam kategori lancar sebesar Rp4.219.973.139,00.

5.3.1.1.6 Piutang Lainnya Rp1.635.674.799,30 Rp1.635.674.799,30

Saldo Piutang Lain-Lain Pemda DIY per 31 Desember 2021 sebesar Rp1.635.674.799,30 merupakan cadangan beras yang dititipkan pada pihak ketiga tetapi pada tanggal 31 Desember 2021, pihak ketiga tersebut tidak dapat menyediakan persediaan beras secara fisik. Pemda DIY dalam hal ini Dinas Pertanian dan Ketahanan Pangan bekerja sama dengan BULOG dan TARUMARTANI dalam menyimpan cadangan beras dengan tujuan untuk tujuan strategis. Nilai beras yang dititipkan kepada BULOG dan TARUMARTANI sampai dengan 31 Desember 2021 masing-masing sebanyak 31.875,00 kg dan 243.166,70 kg. Tanggal 31 Desember 2021 dilakukan stock opname dengan kondisi sebagai berikut:

Tabel 4.91
Rincian Perhitungan Piutang Lainnya

No	Pihak Ketiga	Total Cadangan Beras (kg)	Total Opname Persediaan (kg)	Selisih Kurang (kg)
1	TARUMARTANI	243.166,70	61.000,00	182.166,70
2	BULOG	31.875,00	31.875,00	-
	Jumlah	275.041,70	92.875,00	182.166,70

Sesuai dengan Kebijakan Akuntansi Persediaan Untuk Strategis berupa cadangan pangan yang dititipkan tersebut disajikan sesuai dengan volume pada Berita Acara Opname Persediaan per 31 Desember 2021, sedangkan selisih antara volume Berita Acara Opname Persediaan per 31 Desember 2021 dengan total volume cadangan beras yang dititipkan pada pihak ketiga dicatat sebagai Piutang Lain-lain. Penilaian Piutang Lain-Lain menggunakan harga pembelian terakhir dikalikan dengan volume kekurangan persediaan, sehingga Nilai Piutang Lainnya per 31 Desember 2021 adalah sebesar Rp1.635.674.799,30 (182.166,70 kg x Rp8.979,00).

5.3.1.1.7 Penyisihan Piutang Pendapatan Rp(3.066.973.529,52) Rp(1.343.159.110,48)

Saldo Penyisihan Piutang per 31 Desember 2021 sebesar Rp(3.066.973.529,52) merupakan Penyisihan Piutang Pendapatan terdiri dari Penyisihan Piutang Pajak Daerah sebesar Rp(120.315.800,00), Penyisihan Piutang Retribusi sebesar Rp(7.487.329,95), dan Penyisihan Piutang Lain-lain PAD Yang Sah sebesar Rp(2.939.170.399,56) dengan penjelasan sebagai berikut:

A. Penyisihan Piutang Pajak Daerah Rp(120.315.800,00) Rp(99.073.667,50)

Saldo Penyisihan Piutang Pajak Daerah pada BPKA sebesar Rp(120.315.800,00) terdiri dari Penyisihan Piutang Pajak Kendaraan Bermotor sebesar Rp(81.825.300,00) dan Penyisihan Piutang Bea Balik Nama Kendaraan Bermotor sebesar Rp(38.490.500,00)

Tabel 4.92
Kelompok Umur dan Kualitas Piutang

Umur Piutang	Kualitas Piutang	Nilai Penyisihan Piutang		Total
		PKB (Rp)	BBNKB (Rp)	
0 – 1 Tahun	Lancar	-	-	-
1 - 2 Tahun	Kurang Lancar	504.450,00	-	504.450,00
2 – 5 Tahun	Diragukan	3.612.850,00	1.162.500,00	4.775.350,00
Lebih dari 5 Tahun	Macet	77.708.000,00	37.328.000,00	115.036.000,00
Jumlah		81.588.000,00	38.490.500,00	120.315.800,00

B. Penyisihan Piutang Retribusi Rp(7.487.329,95) Rp(98.588.068,57)

Saldo Penyisihan Piutang Retribusi per 31 Desember 2021 sebesar Rp(7.487.329,95) terdiri dari:

Tabel 4.93
Rincian Penyisihan Piutang Retribusi

No	Satuan Kerja	Nilai Piutang (Rp)	Kualitas Piutang	Nilai Penyisihan Piutang (Rp)
1	Dinas Pariwisata	5.250.000,00	Macet	5.250.000,00
2	DLHK	447.465.990,00	Lancar	2.237.329,95
Total		452.715.990,00		7.487.329,95

C. Penyisihan Piutang Lain-lain PAD Yang Sah Rp(2.939.170.399,56) Rp(1.145.497.374,41)

Saldo Penyisihan Piutang Lain-lain PAD Yang Sah per 31 Desember 2021 sebesar Rp(2.939.170.399,56) terdiri dari:

Tabel 4.94
Rincian Penyisihan Piutang Lain-lain PAD Yang Sah

No	Satuan Kerja	Nilai Piutang (Rp)	Kualitas Piutang	Nilai Penyisihan Piutang (Rp)
1	RS Ghrasia	198.349.045,01	Lancar	991.745,23
		134.863.506,00	Kurang Lancar	13.486.350,60
		552.376.000,00	Diragukan	276.188.000,00
		704.655.049,00	Macet	704.655.049,00
Jumlah		1.590.243.600,01		995.321.144,83
2	RESPIRA	4.219.973.139,00	Lancar	21.099.865,70
Jumlah		4.219.973.139,00		21.099.865,70
3	BLPT	82.080.359,00	Macet	82.080.359,00
Jumlah		82.080.359,00		82.080.359,00
4	BPKA			
	Piutang Tuntutan Ganti Kerugian Daerah	213.498.281,55	Macet	213.498.281,55
	Hasil Pemanfaatan Kekayaan Daerah	2.050.000,00	Macet	2.050.000,00
	Piutang Denda Pajak	157.500,00	Lancar	787,50
		1.853.000,00	Kurang Lancar	185.300,00
		1.296.300,00	Diragukan	648.150,00
		30.487.050,00	Macet	30.487.050,00
	Piutang Pendapatan Denda Dana Bergulir (DPM dan LDPM)	142.914.000,00	Macet	142.914.000,00

No	Satuan Kerja	Nilai Piutang (Rp)	Kualitas Piutang	Nilai Penyisihan Piutang (Rp)
	Piutang Pendapatan Denda Dana Bergulir BUKP	124.960.000,00	Lancar	624.800,00
	Piutang Pendapatan Bunga Dana Bergulir	34.312.500,00	Kurang Lancar	3.431.250,00
		1.525.535.500,00	Diragukan	773.392.750,00
		673.433.482,00	Macet	673.433.482,00
	Jumlah	2.750.497.613,55		1.840.665.851,05
5	DISPERINDAG			
	Piutang Hasil Pemanfaatan BMD yang Tidak Dipisahkan	635.798,00	Lancar	3.178,99
	Jumlah	635.798,00		3.178,99
	Total	8.643.430.509,56		2.939.170.399,56

5.3.1.1.8 Beban Dibayar Dimuka

Rp918.852.261,84

Rp815.983.222,54

Saldo Beban Dibayar Dimuka per 31 Desember 2021 sebesar Rp918.852.261,84 terdiri dari Beban Dibayar Dimuka pembayaran asuransi sebesar Rp656.724.864,73 dan pembayaran sewa sebesar Rp262.127.397,11 dengan rincian sebagai berikut:

Beban Dibayar Dimuka per 31 Desember 2021 sebesar Rp656.724.864,73 merupakan pembayaran Premi Asuransi Tahun 2021 pada Badan Pengelola Keuangan dan Aset sebesar Rp1.186.656.315,00 dikurangi dengan Beban Asuransi Barang Milik Daerah sebesar Rp529.931.450,26 dengan uraian sebagai berikut :

- a. Premi Asuransi Kebakaran dan Gempa Bumi yang dibayarkan kepada PT. Asuransi Sinar Mas sebesar Rp548.556.315,00 dengan masa pertanggung jawaban mulai 21 Juli 2021 sampai dengan 20 Juli 2022. Premi Asuransi Kebakaran dan Gempa Bumi tersebut sampai dengan 31 Desember 2021 telah diakui menjadi Beban Asuransi Barang Milik Daerah sebesar Rp244.971.724,23 dan sisanya diakui sebagai Beban Dibayar Dimuka sebesar Rp303.584.590,77 dengan masa manfaat mulai 1 Januari 2022 sampai dengan 21 Juli 2022.
- b. Premi Asuransi Kendaraan Dinas yang dibayarkan kepada PT. Asuransi Sinar Mas sebesar Rp 638.100.000,00 dengan masa pertanggung jawaban mulai 21 Juli 2021 sampai dengan 20 Juli 2022. Premi Asuransi Kendaraan Dinas tersebut sampai dengan 31 Desember 2021 telah diakui menjadi Beban Asuransi Barang Milik Daerah sebesar Rp 284.959.726,03 dan sisanya diakui sebagai Beban Dibayar Dimuka sebesar Rp 353.140.273,97 dengan masa manfaat mulai 1 Januari 2022 sampai dengan 21 Juli 2022.

Tabel 4.95
Rincian Beban Dibayar Dimuka (Asuransi)

No	Nama Asuransi	Periode Pertanggung Jawaban	Total Premi	Periode Beban Jasa Dibayar Dimuka	Beban Jasa dibayar dimuka (Rp)
1	PT Asuransi Sinar Mas	21-07-2021 s.d 21-07-2022	548.556.315,00	1-1-2022 s.d 21-07-2022	303.584.590,77
2	PT Asuransi Sinar Mas	21-07-2021 s.d 21-07-2022	638.100.000,00	1-1-2022 s.d 21-07-2022	353.140.273,97
	Jumlah (Rp)		1.186.656.315,00		56.724.864,74

Beban Dibayar Dimuka per 31 Desember 2021 sebesar Rp262.127.397,14 merupakan pembayaran sewa yang terdapat pada Badan Pengelola Keuangan dan Aset sebesar Rp15.627.397,26, Dinas Kesehatan sebesar Rp100.208.333,33, Dinas Pendidikan, Pemuda dan Olah Raga sebesar Rp18.333.333,30 dan Dinas Perhubungan sebesar Rp127.958.333,21 dengan rincian sebagai berikut :

1. Badan Pengelola Keuangan Dan Aset

Beban Dibayar Dimuka pada Badan Pengelola Keuangan dan Aset sebesar Rp15.627.397,26 merupakan beban dibayar dimuka untuk sewa ruang Pemdes untuk SAMSAT Desa pada KPPD Kulon Progo sebesar Rp986.301,37 dan KPPD Bantul sebesar Rp14.641.095,89, dengan rincian sebagai berikut:

Tabel 4.96
Rincian Beban Sewa Dibayar Dimuka

Pihak Yang Disewa	Periode Sewa	Nilai Sewa	Periode Beban Sewa Dibayar Dimuka	Nilai Beban Sewa Dibayar Dimuka (Rp)
Pemerintah Desa Palihan Kecamatan Temon Kab. Kulon Progo	01/04/2021 s.d 31/03/2022	4.000.000,00	01/01/2022 s.d. 31/03/2022	986.301,37
Pemerintah Desa Argomulyo Kecamatan Sedayu Kab. Bantul	01/12/2021 s.d 30/11/2022	16.000.000,00	1/1/2022 s/d 30/11/2022	14.641.095,89
	Jumlah	20.000.000,00		15.627.397,26

2. Dinas Kesehatan

Beban Dibayar Dimuka pada Dinas Kesehatan sebesar Rp100.208.333,33 terdiri dari :

- Pembayaran sewa tanah untuk tower antena repiter pada Dinas Kesehatan sebesar Rp25.000.000,00, untuk jangka waktu 5 tahun mulai 1 Januari 2021 - 31 Desember 2025. Berdasarkan pembayaran dan masa sewa maka nilai Beban Sewa Dibayar Dimuka per 31 Desember 2021 adalah sebesar Rp20.000.000,00.
- Pembayaran sewa tanah magersari milik Sultan Ground pada RS Ghrasia sebesar Rp93.500.000,00 untuk jangka waktu 10 tahun mulai 20 Agustus 2018 - 20 Agustus 2028. Berdasarkan pembayaran dan masa sewa maka nilai Beban Sewa Dibayar Dimuka per 31 Desember 2021 adalah sebesar Rp62.333.333,33
- Pembayaran sewa tanah warga Palbapang pada RS Respira sebesar Rp33.000.000,00 untuk jangka waktu 2 tahun mulai 1 Februari 2021 - 31 Januari 2023. Berdasarkan pembayaran dan masa sewa maka nilai Beban Sewa Dibayar Dimuka per 31 Desember 2021 adalah sebesar Rp17.875.000,00.

3. Dinas Pendidikan, Pemuda dan Olahraga

Beban Dibayar Dimuka pada Dinas Pendidikan, Pemuda dan Olahraga sebesar Rp18.333.333,30 merupakan pembayaran sewa tanah kas desa Pemdes Kemadang Kecamatan Tanjungsari pada SMKN 1 Tanjungsari (Balai Pendidikan Menengah Kabupaten Gunung Kidul) sebesar Rp55.000.000,00 untuk jangka waktu 10 tahun mulai 30 April 2015 – 30 April 2025. Berdasarkan pembayaran dan masa sewa maka nilai Beban Sewa Dibayar Dimuka per 31 Desember 2021 adalah sebesar Rp18.333.333,30.

4. Dinas Perhubungan

Beban Dibayar Dimuka pada Dinas Perhubungan sebesar Rp127.958.333,21 merupakan pembayaran sewa tanah lapangan parkir telukan Maguwoharjo (Balai Pengelolaan Terminal dan Perpikiran) sebesar Rp185.000.000,00 untuk jangka waktu 10 tahun mulai 9 Desember 2018 – 9 Desember 2028. Berdasarkan pembayaran dan masa sewa maka nilai Beban Sewa Dibayar Dimuka per 31 Desember 2021 adalah sebesar Rp127.958.333,21.

5.3.1.1.9 Persediaan

Rp122.928.367.222,57

Rp181.099.569.022,41

Saldo Persediaan sebesar Rp122.928.367.222,57 terdiri dari persediaan barang pakai habis yang berada di 30 OPD dengan perincian sebagai berikut:

Tabel 4.97
Rincian Persediaan pada OPD

No	Nama SKPD	Nilai Per 31-12-2021 (Rp)	Nilai Per 31-12-2020 (Rp)
1	Dinas Pendidikan, Pemuda dan Olahraga	41.883.045.796,07	41.416.162.167,94
2	Dinas Kesehatan	48.449.713.850,85	16.060.932.781,58
3	Dinas Pertanahan dan Tata Ruang	25.427.000,00	24.777.150,00
4	Dinas Pekerjaan Umum, Perumahan dan ESDM	9.286.501.612,00	30.792.336.772,00
5	Satuan Polisi Pamong Praja	13.838.000,00	34.359.050,00
6	Badan Penanggulangan Bencana Daerah	6.333.779.873,25	61.572.452.946,78
7	Dinas Sosial	1.591.490.540,50	590.896.470,50
8	Dinas Pemberdayaan Perempuan, Perlindungan Anak dan Pengendalian Penduduk	32.967.000,00	36.391.450,00
9	Dinas Lingkungan Hidup dan Kehutanan	1.142.323.945,00	1.226.294.680,32
10	Dinas Perhubungan	792.924.725,00	1.191.236.775,00
11	Dinas Komunikasi dan Informatika	76.543.628,00	59.921.032,00
12	Dinas Koperasi dan Usaha Kecil Menengah	29.674.000,00	27.720.700,00
13	Dinas Perijinan dan Penanaman Modal	22.626.950,00	28.971.480,00
14	Dinas Kebudayaan	1.879.433.999,60	14.923.239.122,00
15	Dinas Perpustakaan dan Arsip Daerah	138.761.313,00	159.688.633,00
16	Dinas Kelautan dan Perikanan	1.080.069.848,38	1.419.953.153,86
17	Dinas Pariwisata	106.214.760,00	24.851.000,00
18	Dinas Pertanian dan Ketahanan Pangan	3.773.017.770,12	4.892.692.843,11
19	Dinas Perindustrian dan Perdagangan	1.089.882.614,00	1.102.513.734,00
20	Dinas Tenaga Kerja dan Transmigrasi	519.116.992,80	552.319.111,05
21	Sekretariat Daerah	536.971.976,00	669.479.220,00
22	Sekretariat DPRD	276.085.893,00	347.677.452,50
23	Badan Perencanaan Daerah	469.152.970,00	579.738.715,00
24	Badan Pengelola Keuangan dan Aset	2.744.006.447,00	2.499.878.481,00
25	Badan Kepegawaian Daerah	73.198.898,00	73.726.310,00
26	Badan Pendidikan dan Pelatihan	43.380.500,00	24.633.850,00
27	Badan Penghubung Daerah	251.124.818,00	367.298.245,00
28	Inspektorat	94.062.125,00	87.301.335,77
29	Badan Kesatuan Bangsa dan Politik	56.873.377,00	14.079.500,00
30	Paniradya Kaistimewan	116.156.000,00	298.044.860,00
	Jumlah	122.928.367.222,57	181.099.569.022,41

Persediaan berdasarkan Rincian Obyek adalah sebagai berikut :

Tabel 4.98
Rincian Obyek Persediaan

No	Uraian	Nilai Per 31-12-2021 (Rp)	Nilai Per 31-12-2020 (Rp)
	Barang Pakai Habis		
1	Bahan	55.221.415.603,59	79.114.942.271,86
2	Suku Cadang	1.374.909.576,00	416.351.282,00
3	Alat/Bahan Untuk Kegiatan Kantor	40.722.154.556,61	49.718.056.159,10
4	Obat-Obatan	10.329.296.723,20	5.672.993.665,42
5	Persediaan Untuk Dijual/Diserahkan	10.368.975.423,72	43.982.435.758,43
6	Persediaan Untuk Tujuan Strategis/Berjaga-jaga	3.542.889.315,00	901.297.989,60
7	Natura dan Pakan	695.332.206,45	723.592.948,00
8	Persediaan Dalam Proses	621.972.448,00	569.898.948,00
	Barang Tak Pakai Habis		

No	Uraian	Nilai Per 31-12-2021 (Rp)	Nilai Per 31-12-2020 (Rp)
1	Komponen	51.421.370,00	-
2	Pipa	-	-
	Barang Bekas Dipakai		
1	Komponen Bekas dan Pipa Bekas	-	-
	Jumlah	122.928.367.222,57	181.099.569.022,41

Saldo Persediaan per 31 Desember 2021 sebesar Rp122.928.367.222,57 termasuk antara lain saldo Persediaan Untuk Strategis yaitu persediaan cadangan pangan berupa beras sebesar Rp833.924.625,00, saldo persediaan yang dihasilkan dari Belanja Tak Terduga pada BPBD sebesar Rp12.737.317.441,37, saldo persediaan Obat yang sudah kedaluwarsa di Dinas Kesehatan induk sebesar Rp664.832.286, di RS Paru Respira sebesar Rp301.433.911,15, dan di Balai Pelayanan Kesehatan sebesar Rp11.125.440,00.

Saldo persediaan untuk strategis (cadangan pangan beras) Persediaan Untuk Strategis berupa persediaan cadangan pangan berupa beras sebesar Rp833.924.625,00 merupakan persediaan yang dititipkan kepada pihak ketiga sebanyak 92.875,00 kg dengan rincian dititipkan pada Gudang Tarumartani sebanyak 61.000,00 kg dan Gudang Bulog Yogyakarta sebanyak 31.875,00 kg dengan nilai sebesar Rp833.924.625,00 .

Pada saat dilakukan opname persediaan pada tanggal 31 Desember 2021 persediaan fisik yang ada adalah sebagai berikut:

Tabel 4.99
Rincian Persediaan Cadangan Pangan Beras

No	Pihak Ketiga	Total Cadangan Beras (kg)	Total Opname Persediaan (kg)	Selisih Kurang (kg)
1	TARUMARTANI	243.166,70	61.000,00	182.166,70
2	BULOG	31.875,00	31.875,00	-
	Jumlah	275.041,70	92.875,00	182.166,70

Sesuai dengan perjanjian antara Kepala DPKP dengan PT Taru Martani, atas penitipan cadangan beras pada Gudang PT Taru Martani, PT Taru Martani mempunyai kewajiban menyediakan persediaan beras di gudang minimal sebanyak 25% dari total cadangan beras yang dititipkan, sedangkan untuk BULOG mempunyai kewajiban menyediakan persediaan beras di gudang sebanyak 100%.

Sesuai dengan Kebijakan Akuntansi Persediaan Untuk Strategis berupa cadangan pangan yang dititipkan tersebut disajikan sesuai dengan volume pada Berita Acara Opname Persediaan, sedangkan selisih antara volume Berita Acara Opname persediaan dengan total volume cadangan beras yang dititipkan pada pihak ketiga dicatat sebagai Piutang Lain-lain.

Perhitungan rincian nilai persediaan cadangan pangan beras per 31 Desember 2021 sebesar Rp833.924.625,00 adalah sebagai berikut:

Tabel 4.100
Rincian Nilai Persediaan Cadangan Pangan Beras

No	Pihak Ketiga	Total Opname Persediaan (kg)	Harga Pembelian Terakhir (Rp)	Nilai Persediaan Beras (Rp)
1.	TARU MARTANI	61.000,00	8.979,00	547.719.000,00
2.	BULOG	31.875,00	8.979,00	286.205.625,00
	Jumlah	92.875,00		833.924.625,00

Nilai persediaan Cadangan Beras dicatat dengan menggunakan harga pembelian terakhir sesuai dengan Kebijakan Akuntansi.

Saldo persediaan yang dihasilkan dari Belanja Tak Terduga pada BPBD dan SKPD Gugus Tugas sebesar Rp12.737.317.441,37, dirinci sebagai berikut :

Tabel 4.101
Rincian Persediaan Dari Belanja Tidak Terduga untuk Penangan Covid

NO	NAMA OPD	PERSEDIAAN		JUMLAH
		BTT	HIBAH	
1	BADAN PENANGGULANGAN BENCANA DAERAH	10.000.000,00	108.500.000,00	118.500.000,00
2	BADAN PENGELOLA KEUANGAN DAN ASET	-	-	-
3	DINAS KESEHATAN	72.283.300,00	-	72.283.300,00
4	DINAS TENAGA KERJA DAN TRANSMIGRASI	-	-	-
5	DINAS KOPERASI DAN USAHA KECIL MENENGAH	-	-	-
6	DINAS PARIWISATA	-	-	-
7	BALAI PENGEMBANGAN TEKNOLOGI TEPAT GUNA	-	-	-
8	DINAS PENDIDIKAN, PEMUDA DAN OLAHRAGA	-	-	-
9	SATUAN POLISI PAMONG PRAJA	8.968.500,00	-	8.968.500,00
10	DINAS PERHUBUNGAN	1.500.000,00	-	1.500.000,00
11	DINAS PEMBERDAYAAN PEREMPUAN, PERLINDUNGAN ANAK DAN PENGENDALIAN PENDUDUK	-	-	-
12	DINAS KEBUDAYAAN	12.872.364,05	-	12.872.364,05
TOTAL		105.624.164,05	108.500.000,00	214.124.164,05

Saldo persediaan obat di Dinas Kesehatan induk yang sudah kedaluwarsa sebesar Rp664.832.286 dengan rincian sebagai berikut :

Tabel 4.102
Saldo Persediaan Obat Yang Kedaluwarsa di Dinas Kesehatan

No	Nama Persediaan	Jumlah Obat ED	Satuan	Harga	Total Harga (Rp)
1	Oxytocin injeksi	18.000	ampul	1.199,00	21.582.000,00
2	Pad Elektronik HR 501	15	pcs	1.841.350,00	27.620.250,00
3	Povidon iodine 300 ml	62	botol	18.000,00	1.116.000,00
4	Povidon Iodida 30 ml	5	botol	2.900,00	14.500,00
5	Prednison 5 mg tablet	7.300	tablet	114,00	832.200,00
6	Antifungi DOEN salep	3.827	pot	4.323,00	16.544.121,00
7	Antihemoroid supp	20	buah	3.045,00	60.900,00
8	Pulmicort respule 0,25mg	235	ampul	9.725,00	2.285.375,00
9	Quinine injeksi 250 mg/2 ml	80	bendel	6.199,00	495.920,00
10	Salbutamol 2 mg	9.600	tablet	84,00	806.400,00
11	Salbutamol 4 mg tablet	10.000	tablet	87,00	870.000,00
12	Salep 24	251	pot	2.527,00	634.277,00
13	Salep Bioplasenton	36	tube	17.050,00	613.800,00
14	Siprofloxacin 500 mg	10.000	tablet	240,00	2.400.000,00
15	Siprofloxacin 500 mg	2.100	tablet	500,00	1.050.000,00
16	Artesunate Injeksi @8 vial	144	ampul	38.999,00	5.615.856,00
17	Strip Asam Urat Easy Touch	4	box	90.000,00	360.000,00
18	Strip GDS Easy Touch	4	box	90.000,00	360.000,00
19	Strip Kolesterol Easy Touch	4	box	183.000,00	732.000,00
20	Sulfadiazine Silver	424	tube	20.699,80	8.776.715,20
21	Vaksin anti rabies	11	vial	165.000,00	1.815.000,00
22	Vitamin B 1 50 mg tablet	9.800	tablet	82,00	803.600,00
23	Vitamin B 6 10 mg tablet	10.000	tablet	123,00	1.230.000,00
24	Zinc Dispers Tablet	50.000	tablet	524,00	26.200.000,00
25	Atropin Injeksi 0,25 mg/ml	157	ampul	1.595,00	250.415,00
26	Atropin Sulfas Inj	65	ampul	1.540,00	100.100,00
27	Bioplacenton	149	tube	20.300,00	3.024.700,00
28	Hansaplast Roll	200	rol	25.404,00	5.080.800,00
29	metronidazole infus	48	botol	8.110,00	389.280,00

No	Nama Persediaan	Jumlah Obat ED	Satuan	Harga	Total Harga (Rp)
30	Bufacetin (kloramfenicol sk 2 %)	560	tube	3.090,00	1.730.400,00
31	Calcium Glukonas Injeksi	2.664	ampul	10.351,00	27.575.064,00
32	Adrenalin (epinefrin) injeksi	388	ampul	1.515,00	587.820,00
33	Cotrimaxole forte 960	28.000	tablet	319,00	8.932.000,00
34	Counterpain 15 gram	8	tube	22.660,00	181.280,00
35	Digoxin 0,25mg tablet	500	tablet	97,00	48.500,00
36	Domperidone	10.500	tablet	118,00	1.239.000,00
37	Domperidone	200	tablet	800,00	160.000,00
38	Efavirenz 600 mg	38.400	tablet	6.630,00	254.592.000,00
39	Epinetrin injeksi 1 mg	347	ampul	1.749,00	606.903,00
40	Allopurinol 100 mg tablet	9.900	tablet	86,00	851.400,00
41	Allopurinol 100 mg tablet	100	tablet	1.000,00	100.000,00
42	Eritromisin sirup kering 200 g	170	botol	6.150,00	1.045.500,00
43	Flixotide 0.5 mg nebul	53	ampul	14.929,00	791.237,00
44	Fooly catheter uk 18	160	pcs	8.000,00	1.280.000,00
45	Furosemid 40 mg tablet	5.000	tablet	82,00	410.000,00
46	Furosemid injeksi 10mg/ml	300	ampul	1.333,00	399.900,00
47	Garam Oralit Serbuk 200 cc	44.500	sachet	264,00	11.748.000,00
48	Gentamicyn injeksi	25	ampul	3.083,00	77.075,00
49	Gentamicyn injeksi	2.145	ampul	3.509,00	7.526.805,00
50	Glibenclamid 5 mg tablet	58.000	tablet	90,00	5.220.000,00
51	Glimepiride 1 mg tablet	1.500	tablet	265,00	397.500,00
52	Glukosa infus 5%, 500 ml	40	botol	6.900,00	276.000,00
53	Griseofulvin tablet 125 mg	14.400	tablet	219,00	3.153.600,00
54	Haloperidol 5 mg tablet	1.200	tablet	96,00	115.200,00
55	HCT 25 mg tablet	21.600	tablet	149,00	3.218.400,00
56	Kapas berlemak DRC 500 gr	30	rol	34.000,00	1.020.000,00
57	Kapas pembalut hidrofil DRC 250 gr	100	rol	24.000,00	2.400.000,00
58	Ketokonazole 2 % 10 gr	200	tube	2.569,00	513.800,00
59	Kloramfenikol salep mata 1%	1.536	tube	1.810,00	2.780.160,00
60	Kotrimoksazol anak	1.000	botol	2.120,00	2.120.000,00
61	Kotrimoksazol 480 mg tablet	23.600	tablet	125,00	2.950.000,00
62	Kotrimoksazol suspensi	1.730	botol	2.052,00	3.549.960,00
63	Amoxicillin 500 mg	88.500	tablet	190,00	16.815.000,00
64	Amoxicillin dry sirup 125 mg	22	botol	2.445,00	53.790,00
65	Metilergometrin Injeksi	30.500	ampul	2.959,00	90.249.500,00
66	Metoclopramide 10 mg tablet	10.000	tablet	95,00	950.000,00
67	MgSO4 40 %	75	ampul	3.500,00	262.500,00
68	MgSO4 40 %	5.880	ampul	3.796,00	22.320.480,00
69	MGSO4 40% Inj	840	ampul	3.650,00	3.066.000,00
70	Mineral mix tablet	10.760	sachet	2.727,00	29.342.520,00
71	Mineral mix tablet	1.680	sachet	3.116,00	5.234.880,00
72	NaCl 0,9 % infus 500 ml	60	botol	6.410,00	384.600,00
73	Natrium diklofenak 25 mg tablet	13.800	tablet	134,00	1.849.200,00
74	Nifedipin 10mg tablet	79.100	tablet	100,00	7.910.000,00
75	Nitral Gliseril Trinitrat 0.5 mg	960	tablet	1.400,00	1.344.000,00
76	Nystatin 100.000 IU tablet oral	200	tablet	480,00	96.000,00
77	Nystatin 500.000 IU	49	bungkus	67.727,00	3.318.623,00
78	Onemed My Jelly 5 gram Steril	48	buah	44.010,00	2.112.480,00
79	Onemed Rivanol 300 cc	87	botol	3.000,00	261.000,00
	TOTAL	643.958			664.832.286,00

Saldo persediaan obat di RS Paru Respira yang sudah kedaluwarsa sebesar Rp301.433.911,15 dengan rincian sebagai berikut :

Tabel 4.103
Saldo Persediaan Obat Yang Kedaluwarsa di Respira

No	Nama Persediaan	Jumlah Obat ED	Satuan	Harga	Total Harga (Rp)
	OBAT-OBATAN				
1	Acyclovir 200 mg tablet	200	tablet	237,00	47.400,00
2	Akarbose 50 mg tablet	200	tablet	600,00	120.000,00
3	Akarbose 50 mg tablet	1.500	tablet	585,00	877.500,00
4	Alprazolam 0,25mg tablet	558	tablet	176,00	98.208,00
5	Alprazolam tablet 0,5 mg	217	tablet	88,00	19.118,00
6	Ambroxol syr 15mg/ml	2.500	botol	3.300,00	8.250.000,00
7	Aminofilin 200 mg tablet	3.500	tablet	95,00	332.500,00
8	Aminofilin Injeksi 24 mg/ml	690	ampul	2.976,00	2.053.440,00
9	Amiodaron Injeksi 150mg/3 ml	60	ampul	6.117,97	367.078,20
10	Amoxicillin 250 mg kaplet	1.500	kaplet	211,00	316.500,00
11	Amoxicillin 500 mg kaplet	1.000	kaplet	201,00	201.000,00
12	Amoxicillin dry sirup 125 mg	100	botol	2.090,00	209.000,00
13	Amoxicillin sirup kering 250 mg	50	botol	3.628,00	181.400,00
14	Antasida DOEN suspensi	44	botol	2.128,99	93.675,56
15	Antasida DOEN tablet kunyah	21.132	tablet	75,00	1.584.900,00
16	Antasida DOEN tablet kunyah	368	tablet	58,00	21.344,00
17	AQUA PRO Inj	2	vial	2.649,90	5.299,80
18	Asam Mefenamat 500 mg tablet	1.100	tablet	176,00	193.600,00
19	Asam Mefenamat 500 mg tablet	400	tablet	112,00	44.800,00
20	Asam Mefenamat 500 mg tablet	1.000	tablet	111,00	111.000,00
21	Asam Mefenamat 500 mg tablet	1.000	tablet	145,99	145.990,00
22	Asam Ursodeoksikolat 250 mg	540	tablet	1.679,00	906.660,00
23	Atropin Injeksi 0,25 mg/ml	393	ampul	1.639,00	644.127,00
24	Atropin Injeksi 0,25 mg/ml	7	ampul	1.718,00	12.026,00
25	ATS 1500	10	ampul	180.490,00	1.804.900,00
26	Azithromicin sirup kering 200mg/5 ml	125	botol	24.621,00	3.077.625,00
27	Azithromicin 500mg infus	74	vial	47.920,00	3.546.080,00
28	Batugin Elixir	20	botol	42.500,00	850.000,00
29	Betametason 0,1% krim	1	tube	1.430,00	1.430,00
30	B-fluid Infs	20	botol	291.500,00	5.830.000,00
31	Bisolvon solution 2mg/1ml	20	botol	67.320,00	1.346.400,00
32	Bisolvon solution 2mg/1ml	46	botol	61.160,00	2.813.360,00
33	Bisoprolol 5 mg tab	1.100	tablet	252,00	277.200,00
34	Bisoprolol 5 mg tab	2.000	tablet	327,50	655.000,00
35	Bromhexine 8mg tablet	9.500	tablet	252,00	2.394.000,00
36	Bromhexine Hydrochloride 2 mg/ ml solution	20	botol	85.600,00	1.712.000,00
37	Calorex syr	60	botol	15.125,00	907.500,00
38	Calorex syr	237	botol	13.640,00	3.232.680,00
39	Calorex syr	4	botol	14.300,00	57.200,00
40	Cangkang kapsul no.00	5	sak	110.000,00	550.000,00
41	Cangkang kapsul no.00	27	sak	71.500,00	1.930.500,00
42	Cangkang kapsul no.00	53	sak	69.000,00	3.657.000,00
43	Captopril 12,5 mg tablet	600	tablet	62,00	37.200,00
44	Cefadroxyl sirup kering 125mg/5ml	200	botol	6.500,00	1.300.000,00
45	Cefixime 100 mg kapsul	5.000	kaplet	386,99	1.934.950,00
46	Cefotaxime 1 gr Inj	350	vial	4.840,00	1.694.000,00
47	Cefotaxime 1 gr Inj	50	vial	4.483,00	224.150,00
48	Cetirizin syr 5mg/ 5ml	850	botol	6.745,00	5.733.250,00
49	Cetirizin syr 5mg/ 5ml	170	botol	3.150,00	535.500,00
50	Ciprofloxacin 500 mg tablet	1.766	tablet	260,00	459.160,00
51	Ciprofloxacin 500 mg tablet	434	tablet	255,00	110.670,00
52	Ciprofloxacin 500 mg tablet	1.000	tablet	440,00	440.000,00
53	Ciprofloxacin 2% Infus	6	botol	10.184,00	61.104,00
54	Ciprofloxacin Infus	20	botol	10.184,00	203.680,00
55	Ciprofloxacin Infus	10	botol	7.348,00	73.480,00
56	Citicolin 125 mg Injeksi	25	ampul	120.000,00	3.000.000,00
57	Citicolin 125 mg Injeksi	10	ampul	11.550,00	115.500,00
58	Claneksi Injeksi	76	botol	66.000,00	5.016.000,00
59	Clobazam 10mg tablet	5.228	tablet	900,00	4.704.750,00
60	Codein 10 mg tab	2	tablet	600,00	1.200,00
61	Codein 20 mg tab	45	tablet	1.299,00	58.130,25
62	Codein tab 20 mg	4	box	129.900,13	519.600,52

No	Nama Persediaan	Jumlah Obat ED	Satuan	Harga	Total Harga (Rp)
63	Cotrimoxole suspensi 60 ml	20	botol	2.340,00	46.800,00
64	Cotrimoxazol 480 mg tablet	4.100	tablet	300,00	1.230.000,00
65	Deksametason 0,5 mg tablet	77.000	tablet	108,00	8.316.000,00
66	Deksametason 0,5 mg tablet	100	tablet	147,40	14.740,00
67	Deksametason Injeksi 5 mg/ml	800	ampul	1.097,00	877.600,00
68	Deksametason Injeksi 5 mg/ml	800	ampul	924,00	739.200,00
69	Devoxis oral drops	83	botol	21.500,00	1.784.500,00
70	Devoxis oral drops	17	botol	13.365,00	227.205,00
71	Dextral tablet	4	box	47.960,00	191.840,00
72	Diazepam 2 mg tablet	530	tablet	2.368,00	1.254.448,00
73	Diazepam Enema/Stesolid Enema 10 mg/2.5ml	3	tube	18.279,00	54.837,00
74	Diazepam Injeksi 5mg/ml	191	ampul	1.735,00	331.385,00
75	Difenhidramin Injeksi	46	vial	1.095,01	50.370,46
76	Digoxin 0,25mg tablet	4.500	tablet	104,00	468.000,00
77	Dimenhidrinat 50mg tablet	3.700	tablet	104,00	384.800,00
78	Dobutamin Injeksi 50 mg/ml	20	ampul	11.843,00	236.860,00
79	Domperidon 10 mg tablet	800	tablet	247,50	198.000,00
80	Dopamin injeksi	95	ampul	6.160,00	585.200,00
81	Doxycyclin 100 mg kapsul	700	tablet	239,00	167.300,00
82	Durogesic 25mu patch	4	pcs	208.639,00	834.556,00
83	Erythromycin 500 mg tablet	1.200	tablet	730,00	876.000,00
84	Esomeprazole Injeksi	328	vial	33.389,00	10.951.592,00
85	Esperison 50 mg tablet	1.300	tablet	1.300,20	1.690.260,00
86	Fargoxin Injeksi 2ml	3	box	126.500,00	379.500,00
87	Fenobarbital 50mg/ml Injeksi	30	ampul	1.740,00	52.200,00
88	Flutrop tablet	5.400	tablet	1.450,00	7.830.000,00
89	Gentamicyn injeksi	70	ampul	3.509,00	245.630,00
90	Gentamicyn injeksi	10	ampul	17.545,00	175.450,00
91	Gentamicyn injeksi	40	ampul	5.060,00	202.400,00
92	Glibenclamid 5 mg tablet	200	tablet	119,00	23.800,00
93	Glimepiride 2 mg tablet	4.650	tablet	361,55	1.681.207,50
94	Glimepiride 2 mg tablet	500	tablet	123,00	61.500,00
95	Glisend (salbutamol) sirup	90	botol	4.446,00	400.140,00
96	Glukosa infus 10 %, 500 ml	20	botol	7.200,00	144.000,00
97	Glukosa infus 40% steril	43	ampul	11.418,00	490.974,00
98	Glukosa infus 40% steril	10	ampul	7.000,00	70.000,00
99	Glukosa infus 5 %	113	botol	6.900,00	779.700,00
100	Glukosa infus 5 %	27	botol	7.363,00	198.801,00
101	Glyceril Guaiacolat 100 mg tablet	800	tablet	88,00	70.400,00
102	Hepamax	46	kaplet	10.538,00	484.748,00
103	Hepamax	494	kaplet	10.296,00	5.086.224,00
104	Hyocine Injeksi	70	ampul	5.677,98	397.458,60
105	Ibuprofen 400 mg tablet	489	tablet	150,00	73.350,00
106	Ibuprofen 400 mg tablet	111	tablet	352,00	39.072,00
107	INH 300 mg tablet	2.900	tablet	149,99	434.971,00
108	Intunal F tablet	2.800	tablet	720,00	2.016.000,00
109	Intunal Sirup	515	botol	11.347,62	5.844.024,30
110	Jurnista 8 mg tab	69	tablet	39.000,00	2.691.000,00
111	Kalipar tablet	400	tablet	700,00	280.000,00
112	Kalium Aspartat 300 mg tablet	800	tablet	700,00	560.000,00
113	Kalium Diklofenak 50 mg tablet	5.913	tablet	605,00	3.577.365,00
114	Kalium Diklofenak 50 mg tablet	787	tablet	693,00	545.391,00
115	KCL 25 mg inj	38	vial	3.223,00	122.474,00
116	Kendaron tablet 200 mg	480	tablet	1.200,00	576.000,00
117	Ketokonazole 200 mg tablet	700	tablet	288,00	201.600,00
118	Klaritomisin tab 500 mg	1.860	tablet	2.974,00	5.531.640,00
119	KSR tablet	600	tablet	1.842,00	1.105.200,00
120	L Bio Kaps	60	kaplet	9.240,00	554.400,00
121	L Bio Kaps	60	kaplet	7.187,00	431.220,00
122	Lacto B Sachet	195	sachet	6.622,00	1.291.290,00
123	Laktulosa 120 mg Syr	24	botol	24.200,00	580.800,00
124	Laktulosa 60 mg syr	99	botol	22.688,00	2.246.112,00
125	Laktulosa 60 mg syr	33	botol	40.898,00	1.349.634,00

No	Nama Persediaan	Jumlah Obat ED	Satuan	Harga	Total Harga (Rp)
126	Levopront	200	botol	79.365,00	15.873.000,00
127	Loperamide 2 mg tablet	3	tablet	91,00	273,00
128	Loperamide 2 mg tablet	97	tablet	85,00	8.245,00
129	Manitol Infus 250 ml	10	botol	28.275,00	282.750,00
130	Masneuro tablet	8.000	tablet	550,00	4.400.000,00
131	Masneuro tablet	3.800	tablet	538,00	2.044.400,00
132	Melidox tablet	559	tablet	1.100,00	614.900,00
133	Meptin Inhalation Solution 0,3 ml	1.260	ampul	5.800,00	7.308.000,00
134	Meptin Inhalation Solution 0,5 ml	924	ampul	5.800,00	5.359.200,00
135	Meropenem Injeksi 1 g	126	vial	32.010,00	4.033.260,00
136	Meropenem Injeksi 1 g	24	vial	27.436,28	658.470,72
137	Mersibion	70	ampul	4.147,00	290.290,00
138	Metamizole Injeksi 500 mg/ml	493	ampul	10.890,00	5.368.770,00
139	Metamizole Injeksi 500 mg/ml	7	ampul	2.789,00	19.523,00
140	Methyl prednisolon injeksi 125 mg	252	vial	10.395,00	2.619.540,00
141	Metoclopramid drop 2mg/ml	25	botol	3.900,00	97.500,00
142	Metronidazole 500 mg/100ml infus	16	botol	8.110,00	129.760,00
143	Metronidazole 500 mg/100ml infus	115	botol	8.525,00	980.375,00
144	Meylon 84 injeksi	30	ampul	6.448,00	193.440,00
145	MGSO4 40% Inj	14	ampul	3.796,00	53.144,00
146	MGSO4 40% Inj	18	ampul	3.795,96	68.327,28
147	Microlax Enema/ gel suppo	2	tube	24.013,00	48.026,00
148	Microlax Enema/ gel suppo	126	tube	20.900,00	2.633.400,00
149	Miloz 5 mg Injeksi	10	ampul	4.400,00	44.000,00
150	Miniaspi tablet	300	tablet	89,00	26.700,00
151	Minowell	100	sachet	19.602,00	1.960.200,00
152	Molasma 2,5 mg tablet	2.000	tablet	77,00	154.000,00
153	Morfin 10 mg/ml Injeksi	10	ampul	8.400,00	84.000,00
154	Na Fenitoin 50mg/ml Injeksi	20	ampul	4.956,00	99.120,00
155	Neprolith	9	box	91.000,00	819.000,00
156	Neprolith	1	box	59.400,00	59.400,00
157	New Diatabs tablet	900	tablet	136,00	122.400,00
158	Ofloxacin 400mg tablet	5.650	tablet	650,00	3.672.500,00
159	Ondansetron 4 mg /2 ml injeksi	305	ampul	873,00	266.265,00
160	Opineuron tablet	2.935	tablet	1.210,00	3.551.350,00
161	Pan Amin G Larutan	24	botol	47.788,00	1.146.912,00
162	Petidin injeksi	6	ampul	14.500,00	87.000,00
163	Piracetam 200 mg Injeksi	8	ampul	47.000,00	376.000,00
164	Piracetam 200 mg Injeksi	50	ampul	22.000,00	1.100.000,00
165	Piracetam 400 mg tablet	90	tablet	2.710,00	243.900,00
166	Piracetam 400 mg tablet	410	tablet	330,00	135.300,00
167	Pirantel Pamoate 125 mg tablet	400	tablet	2.345,00	938.000,00
168	Pirazinamid 500mg tablet	680	tablet	471,90	320.892,00
169	Pirazinamid 500mg tablet	1.000	tablet	229,99	229.990,00
170	Piroxicam 20 mg tablet	3.000	tablet	250,00	750.000,00
171	Pravastatin 20 mg tablet	500	tablet	2.090,00	1.045.000,00
172	Prednison 5 mg tablet	14.000	tablet	94,00	1.316.000,00
173	Profolat	700	tablet	55,00	38.500,00
174	Profolat	1.000	tablet	41,99	41.990,00
175	Propanol 10 mg tab	300	tablet	58,00	17.400,00
176	Quantidex tablet	9.200	tablet	1.021,42	9.397.064,00
177	Ranitidin 150mg tablet	5.700	tablet	165,00	940.500,00
178	Sanmag Syr	108	botol	27.500,00	2.970.000,00
179	Simvastatin 10 mg tablet	38	tablet	68,00	2.584,00
180	Sinergic tab	10	tablet	9.020,00	90.200,00
181	SNMC Inj	70	ampul	131.670,00	9.216.900,00
182	SNMC Inj	200	ampul	135.135,00	27.027.000,00
183	Spiramisin 500 g tablet	300	tablet	1.780,00	534.000,00
184	Spironolakton 100 mg tablet	500	tablet	530,00	265.000,00
185	Stesolid Rectal	13	pcs	18.279,00	237.627,00
186	Symbicort 80/4,5 mcg	7	buah	135.577,20	949.040,40
187	Tramadol 50 mg tab	750	kaplet	385,00	288.750,00
188	Triamcinolone 4 mg tab	600	tablet	682,00	409.200,00
189	Trihexyphenidyl 2 mg tablet	500	tablet	40,00	20.000,00

No	Nama Persediaan	Jumlah Obat ED	Satuan	Harga	Total Harga (Rp)
190	Triofusin 500 lar. karbohidrat 12%	30	botol	4.700,00	141.000,00
191	Valsartan tablet	960	tablet	6.550,00	6.288.000,00
192	Vicillin 1500 mg serbuk injeksi	160	vial	34.000,00	5.440.000,00
193	Vistrum Syr	70	botol	31.500,00	2.205.000,00
194	Vitamin B Komplek	19.626	tablet	107,00	2.099.982,00
195	Vitamin B Komplek	4.574	tablet	125,00	571.750,00
196	Vitamin K 10 mg tablet	802	tablet	710,00	569.420,00
197	Vitamin K 10 mg tablet	98	tablet	748,00	73.304,00
198	Vitamin K 10 mg/ml injeksi	53	ampul	3.682,00	195.146,00
199	Wida D5-1/2NS	40	botol	9.776,00	391.040,00
200	Wida D5-1/4NS	20	botol	9.724,00	194.480,00
201	Wida D5-1/4NS	20	botol	9.350,00	187.000,00
202	Wida KDN1 500ml	7	botol	11.435,00	80.045,00
203	Zamel Drop	9	botol	44.319,00	398.871,00
204	Zinc Dispers Tablet	434	tablet	524,00	227.416,00
205	Zinc Dispers Tablet	366	tablet	463,11	169.498,26
206	Zinc Drop	10	botol	5.054,53	50.545,30
207	Zinc sulfat sirup 20 mg/5ml	10	botol	3.171,00	31.710,00
208	Zinc sulfat sirup 20 mg/5ml	1	botol	2.489,00	2.489,00
	TOTAL	290.983			301.433.911,15

Saldo persediaan obat di Balai Pelayanan Kesehatan yang sudah kedaluwarsa sebesar Rp11.125.440,00 dengan rincian sebagai berikut :

Tabel 4.104
Saldo Persediaan Obat Yang Kedaluwarsa Di Balai Pelayanan Kesehatan

No	Uraian	Jumlah Obat ED	Satuan	Harga	Total Harga (Rp)
	Obat Cair				
1	Dextrose 10 Infus	15	botol	7.030,00	105.450,00
	Obat Gel/salep				
1	Salep Kulit	20	tube	15.915,00	318.300,00
	Obat-obatan Manusia				
1	Ambroxol 30 mg tablet	20	box	12.225,00	244.500,00
2	Amlodipin	12	box	9.900,00	118.800,00
3	Antasida DOEN tablet kunyah	15	box	7.500,00	112.500,00
4	Asam traneksamat 500 mg tablet	2	box	148.040,00	296.080,00
5	Betadine Antiseptic Solution 1 Liter	10	botol	37.109,00	371.090,00
6	Calcium Glukonas Injeksi	1	box	360.000,00	360.000,00
7	Cetirizin syr 5mg/ 5ml	10	tangki	9.050,00	90.500,00
8	Doxycyclin 100 mg kapsul	3	box	27.000,00	81.000,00
9	Ethyl Chloride	4	botol	174.240,00	696.960,00
10	Garam Oralit Serbuk 200 cc	1	box	28.500,00	28.500,00
11	Griseofulvin tablet 125 mg	1	box	21.900,00	21.900,00
12	Ketokonazole 200 mg tablet	2	box	15.000,00	30.000,00
13	Loperamide 2 mg tablet	5	box	72.600,00	363.000,00
14	Loratadine tablet	2	box	3.850,00	7.700,00
15	Metilergometrin Injeksi	2	box	275.000,00	550.000,00
16	Paracetamol 500 mg tablet	20	box	8.700,00	174.000,00
17	Paracetamol sirup 120 mg/5ml	70	botol	1.438,00	100.660,00
18	Propanolol 10 mg	1	box	6.500,00	6.500,00
19	Ringer laktat Infus 500 ml	15	botol	5.200,00	78.000,00
20	Tablet tambah darah	100	box	68.560,00	6.856.000,00
21	Vitamin B 12 tablet	2	botol	57.000,00	114.000,00
	TOTAL	333			11.125.440,00

4.3.1.2 Investasi Jangka Panjang Rp1.701.482.917.570,65 Rp1.655.347.172.982,67

Saldo Investasi Jangka Panjang per 31 Desember 2021 sebesar Rp1.701.482.917.570,65 terdiri dari Investasi Jangka Panjang Non Permanen dan Investasi Jangka Panjang Permanen dengan rincian sebagai berikut:

5.3.1.2.1 Investasi Jangka Panjang Non Permanen Rp5.054.340.970,10 Rp14.688.995.860,10

Saldo Investasi Jangka Panjang Nonpermanen tahun 2020 sebesar Rp14.688.995.860,10 berasal dari saldo per 31 Desember 2020 sebesar Rp18.885.178.364,00 dikurangi Dana Bergulir Diragukan Tertagih sebesar Rp4.196.182.503,90.

Saldo Investasi Jangka Panjang Nonpermanen tahun 2021 sebesar Rp5.054.340.970,10 merupakan saldo dana bergulir yang disalurkan Pemerintah DIY sebesar Rp18.885.178.364,00, dikurangi pelunasan sebesar Rp9.607.333.600,00 dan dikurangi Dana Bergulir Diragukan Tertagih sebesar Rp4.223.503.793,90.

Rincian saldo awal, mutasi dan saldo akhir Tahun 2021 adalah sebagai berikut:

Tabel 4.105
Mutasi Dana Bergulir

No	SKPD Teknis/Nama Program	Tahun Perguliran	Nilai Awal Digulirkan (Rp)	Saldo 31/12/2020 (Rp)	Mutasi 2021 (Rp)		Saldo 31/12/2021 (Rp)	Penyisihan Dana Bergulir per 31 Des 2021		Net Present Value (NPV) per 31 Desember 2021	Keterangan
					Penambahan	Pengurangan		%	Rp		
1	Dinas Pertanian dan Ketahanan Pangan										
-	DPM PHP Tahun Anggaran 2011	2011	2.390.000.000,00	185.000.000,00	-		185.000.000,00	100%	185.000.000,00	-	Suku Bunga 3%, Jangka Waktu 1 Tahun
-	DPM PHP Tahun Anggaran 2012	2012	3.400.000.000,00	241.000.000,00	-		241.000.000,00	100%	241.000.000,00	-	
-	LDPM	2013	10.870.000.000,00	144.500.000,00	-	8.000.000,00	136.500.000,00	100%	136.500.000,00	-	Suku Bunga 3 %, Jangka Waktu 1 Tahun
-	DPM LUEP (Pelimpahan dari Dinas Pertanian Serah terima per Oktober 2011)	2011	3.569.417.900,00	1.413.650.000,00	-	1.000.000,00	1.412.650.000,00	100%	1.412.650.000,00	-	Suku Bunga 3 %, Jangka Waktu 1 Tahun
	Jumlah			1.984.150.000,00	-	9.000.000,00	1.975.150.000,00		1.975.150.000,00	-	
2	Dinas Koperasi dan UKM								-		
-	Ketahanan Pangan di 14 Kecamatan 2003	2003	455.000.000,00	92.422.098,00	-		92.422.098,00	100%	92.422.098,00	-	Suku Bunga 9 %, Jangka Waktu 3 Tahun
-	Fasilitasi Perkuatan Modal Usaha Koperasi (Pasca Gempa) 2006	2006	2.492.500.000,00	567.715.775,00	-		567.715.775,00	50%	283.857.887,50	283.857.887,50	Suku Bunga 6 %, Jangka Waktu 10 Tahun
-	Ketahanan Pangan 2007	2007	1.100.000.000,00	64.950.000,00	-		64.950.000,00	100%	64.950.000,00	-	Suku Bunga 6 %, Jangka Waktu 3 Tahun
-	Prospek Mandiri 2007	2007	110.000.000,00	55.000.000,00	-		55.000.000,00	100%	55.000.000,00	-	Suku Bunga 6 %, Jangka Waktu 3 Tahun
-	Bantuan Modal Usaha Koperasi (Setelah Gempa) 2007	2007	609.600.000,00	50.800.000,00	-		50.800.000,00	100%	50.800.000,00	-	Suku Bunga 6 %, Jangka Waktu 3 Tahun
-	Prospek Mandiri 2008	2008	160.000.000,00	80.000.000,00	-		80.000.000,00	100%	80.000.000,00	-	Suku Bunga 6 %, Jangka Waktu 3 Tahun

No	SKPD Teknis>Nama Program	Tahun Perguliran	Nilai Awal Digulirkan (Rp)	Saldo 31/12/2020 (Rp)	Mutasi 2021 (Rp)		Saldo 31/12/2021 (Rp)	Penyisihan Dana Bergulir per 31 Des 2021		Net Present Value (NPV) per 31 Desember 2021	Keterangan
					Penambahan	Pengurangan		%	Rp		
-	Koperasi Karyawan 2008	2008	225.000.000,00	25.000.000,00	-	-	25.000.000,00	100%	25.000.000,00	-	Suku Bunga 6 %, Jangka Waktu 3 Tahun
-	Modal Bergulir Koperasi (Pasca Gempa) 2008	2008	630.000.000,00	168.734.227,00	-	3.000.000,00	165.734.227,00	100%	165.734.227,00	-	Suku Bunga 6 %, Jangka Waktu 3 Tahun
-	Prospek Mandiri Campus Entrepreneur 2009	2009	200.000.000,00	55.615.598,00	-	-	55.615.598,00	100%	55.615.598,00	-	Suku Bunga 3 %, Jangka Waktu 3 Tahun
-	Program Perkuatan Permodalan bagi KJKS/UJKS Kop 2010	2010	750.000.000,00	150.000.000,00	-	-	150.000.000,00	100%	150.000.000,00	-	Suku Bunga 3 %, Jangka Waktu 3 Tahun
-	Program Fasilitas Pengembangan Koperasi 2010	2010	3.000.000.000,00	168.057.582,00	-	2.000.000,00	166.057.582,00	100%	166.057.582,00	-	Suku Bunga 3 %, Jangka Waktu 3 Tahun
-	Fasilitas Pemberdayaan Koperasi 2011	2011	2.500.000.000,00	239.912.400,00	-	-	239.912.400,00	100%	239.912.400,00	-	Suku Bunga 3 %, Jangka Waktu 3 Tahun
-	Fasilitas Pemberdayaan Koperasi (Pasca Erupsi) 2011	2011	2.500.000.000,00	400.736.502,00	-	-	400.736.502,00	100%	400.736.502,00	-	Suku Bunga 1 %, Jangka Waktu 3 Tahun
-	Fasilitas Pemberdayaan Koperasi 2012	2012	4.600.000.000,00	184.909.300,00	-	-	184.909.300,00	100%	184.909.300,00	-	Suku Bunga 1 %, Jangka Waktu 3 Tahun
-	Fasilitas Pemberdayaan Koperasi 2013	2013	4.200.000.000,00	86.560.178,00	-	-	86.560.178,00	50%	43.280.089,00	43.280.089,00	Suku Bunga 3 %, Jangka Waktu 3 Tahun
-	Fasilitas Pemberdayaan Koperasi 2016	2016	3.500.000.000,00	38.652.204,00	-	-	38.652.204,00	10%	3.865.220,40	34.786.983,60	Suku Bunga 3 %, Jangka Waktu 3 Tahun
-	Fasilitas Pemberdayaan Koperasi 2017	2017	3.175.000.000,00	178.140.700,00	-	8.333.400,00	169.807.300,00	10%	16.980.730,00	152.826.570,00	Suku Bunga 9 %, Jangka Waktu 3 Tahun
-	Fasilitas Pemberdayaan Koperasi 2017 ABT	2017	1.525.000.000,00	160.321.800,00	-	25.000.200,00	135.321.600,00	10%	13.532.160,00	121.789.440,00	Suku Bunga 9 %, Jangka Waktu 3 Tahun
	Jumlah			2.767.528.364,00	-	38.333.600,00	2.729.194.764,00		2.092.653.793,90	636.540.970,10	

No	SKPD Teknis>Nama Program	Tahun Perguliran	Nilai Awal Digulirkan (Rp)	Saldo 31/12/2020 (Rp)	Mutasi 2021 (Rp)		Saldo 31/12/2021 (Rp)	Penyisihan Dana Bergulir per 31 Des 2021		Net Present Value (NPV) per 31 Desember 2021	Keterangan
					Penambahan	Pengurangan		%	Rp		
3	BUKP										-
-	Tahun 2019	2019	10.000.000.000,00	10.000.000.000,00		9.560.000.000,00	440.000.000,00	0,50%	2.200.000,00	437.800.000,00	
-	Tahun 2020	2020	4.000.000.000,00	4.000.000.000,00		-	4.000.000.000,00	0,50%	20.000.000,00	3.980.000.000,00	
	Jumlah			14.000.000.000,00	-	9.560.000.000,00	4.440.000.000,00		22.200.000,00	4.417.800.000,00	
4	Dinas Kelautan dan Perikanan										-
-	DPM 2013	2013	2.915.000.000,00	133.500.000,00	-	-	133.500.000,00	100%	133.500.000,00	-	Suku Bunga 3 %, Jangka Waktu 1 Tahun
	Jumlah			133.500.000,00	-	-	133.500.000,00		133.500.000,00	-	
	JUMLAH			18.885.178.364,00	-	9.607.333.600,00	9.277.844.764,00		4.223.503.793,90	5.054.340.970,10	

Mutasi kurang sebesar Rp9.607.333.600,00 merupakan pelunasan pokok dana bergulir, terdiri dari pelunasan pokok bergulir pada Dinas Pertanian sebesar Rp9.000.000,00, Dinas Koperasi dan UKM sebesar Rp38.333.600,00, dan BUKP sebesar Rp9.560.000.000,00.

Sesuai dengan Kebijakan Akuntansi Pemerintah Daerah disebutkan bahwa Investasi Non Permanen dalam bentuk dana bergulir dicatat sebesar nilai bersih yang dapat direalisasikan (net realizable value).

Investasi Jangka Panjang Nonpermanen sebesar Rp5.054.340.970,10 merupakan Dana Bergulir yang diberikan kepada Koperasi sebesar Rp4.837.844.764,00 dengan Dana Bergulir Diragukan Tertagih sebesar Rp4.201.303.793,90 dan kepada masyarakat sebesar Rp4.440.000.000,00 dengan Dana Bergulir Diragukan Tertagih sebesar Rp22.200.000,00, dengan uraian sebagai berikut :

Uraian Dana Bergulir	Nilai Perolehan	Klasifikasi		Dana Bergulir Diragukan Tertagih	Nilai Buku
Dana bergulir kepada Koperasi	343.781.104,00	Kurang lancar	10%	34.378.110,40	309.402.993,60
	654.275.953,00	Diragukan	50%	327.137.976,50	327.137.976,50
	3.839.787.707,00	Macet	100%	3.839.787.707,00	-
Jumlah	4.837.844.764,00			4.201.303.793,90	636.540.970,10
Dana bergulir kepada Masyarakat	4.440.000.000,00	Lancar	0.5%	22.200.000,00	4.417.800.000,00
Total	9.277.844.764,00			4.223.503.793,90	5.054.340.970,10

Pengelompokan Saldo Dana Bergulir per 31 Desember 2021 sebesar Rp9.277.844.764,00 berdasarkan jatuh temponya adalah sebagai berikut:

Tabel 4.106
Kelompok Umur Dana Bergulir

No	Kelompok	Nilai (Rp)
1	Umur kurang dari 1 tahun dari tanggal jatuh tempo	4.440.000.000,00
2	Umur 1 – 3 Tahun dari tanggal jatuh tempo	343.781.104,00
3	Umur 3 – 5 tahun dari tanggal jatuh tempo	86.560.178,00
4	Lebih dari 5 tahun dari tanggal jatuh tempo	4.407.503.482,00
	Jumlah	9.277.844.764,00

Sesuai perhitungan berdasarkan kelompok umur, saldo Perkiraan Dana Bergulir Diragukan Tertagih per 31 Desember 2021 sebesar Rp4.223.503.793,90 sehingga saldo NRV Dana Bergulir per 31 Desember 2021 menjadi sebesar Rp5.054.340.970,10.

Pengelolaan Dana Bergulir yang disajikan pada Investasi Non Permanen Provinsi DIY mengacu pada Peraturan Gubernur Nomor 33 Tahun 2010 tentang Tata Cara Pengelolaan Dana Bergulir sebagaimana telah dirubah dengan Peraturan Gubernur Nomor 56.1 Tahun 2012, antara lain diatur sebagai berikut:

- Dana Bergulir adalah kekayaan daerah yang diinvestasikan dalam jangka panjang melalui investasi non permanen untuk kegiatan penguatan modal usaha bagi kelompok masyarakat, koperasi dan Badan Usaha Kredit Pedesaan yang berada di bawah pembinaan Satuan Kerja Perangkat Daerah teknis.
- OPD Teknis menyusun usulan anggaran dana bergulir, berdasarkan usulan dari Kelompok Kerja Teknis yang diajukan kepada PPKD.
- Dana Bergulir dialokasikan sebagai pengeluaran pembiayaan dalam APBD.
- Dana Bergulir yang telah diterima melalui rekening kelompok/koperasi/BUKP harus dipergunakan sesuai dengan proposal.
- Dana Bergulir dilaksanakan dengan perjanjian antara Kepala OPD Teknis dengan Ketua atau Kepala Kelompok/Koperasi/BUKP.

Tabel 4.107
Perhitungan Penyertaan Modal

No	Perusahaan Daerah	Penyertaan Modal per 31 Desember 2020	Perhitungan Penyertaan Modal 2020				Mutasi Tahun Anggaran 2021					Penyertaan Modal 2021
			% Saham Pemda DIY	Ekuitas BUMD Thn 2020 (LK BUMD)	Ekuitas BUMD 2020 Bagian Pemda DIY	Penyesuaian Perhitungan Berdasarkan LK Audited TA 2020	Tambahan Modal Disetor Tahun 2021	% Saham Pemda	Deviden Tahun 2020 yang Disetor ke BUD Tahun 2021	Laba/Rugi BUMD Tahun 2021	Laba/Rugi BUMD Tahun 2021 Bagian Pemda DIY	
		1	2	3	4 = 2 x 3	5 = 4 - 1	6	7	8	9	10 = 7 x 9	11 = 4+6-8+10
	METODE EKUITAS											
1	PT. Bank BPD DIY	1.294.031.248.322,37	51,000%	2.351.283.044.628,00	1.199.154.352.760,28	(94.876.895.562,09)	112.060.000.000,00	51,000%	84.955.839.874,22	269.347.101.873,00	137.367.021.955,23	1.363.625.534.841,29
2	PT. Anindya Mitra Internasional	42.624.368.209,49	99,951%	40.027.158.578,00	40.007.545.270,30	(2.616.822.939,19)	-	99,951%	1.044.171.700,00	3.629.586.653,00	3.627.808.155,54	42.591.181.725,84
3	PT. Tarumartani	61.606.886.806,81	99,996%	61.080.762.625,00	61.078.319.394,50	(528.567.412,31)	-	99,996%	3.837.562.289,00	13.598.930.461,23	13.598.386.504,01	70.839.143.609,51
4	BUKP	49.923.311.104,91	83,140%	58.426.190.555,00	48.575.534.827,43	(1.347.776.277,48)	-	83,140%	6.390.209.397,32	11.201.221.527,50	9.312.695.577,96	51.498.021.008,07
5	Perumda Air Bersih Tirtatama DIY	191.722.362.679,00	100,000%	177.468.254.997,00	177.468.254.997,00	(14.254.107.682,00)	-	100,000%	-	(10.783.559.581,16)	(10.783.559.581,16)	166.684.695.415,84
	METODE HARGA PEROLEHAN											
1	PT. Asuransi Bangun Askrida	750.000.000,00	0,223%		750.000.000,00		440.000.000,00	0,223%	110.733.653,00			1.190.000.000,00
	TOTAL SELURUHNYA	1.640.658.177.122,57			1.527.034.007.249,50	(113.624.169.873,07)	112.500.000.000,00		96.338.516.913,54	286.993.280.933,57	153.122.352.611,59	1.696.428.576.600,55

Perhitungan nilai penyertaan modal pada BPD DIY, PT. Anindya Mitra Internasional, PD. Taru Martani dan BUKP menggunakan metode ekuitas sedangkan perhitungan penyertaan modal pada PT. Askrida menggunakan harga perolehan dengan rincian sebagai berikut:

- a. Penyertaan Modal pada Bank Pembangunan Daerah (BPD) Daerah Istimewa Yogyakarta per 31 Desember 2021 sebesar Rp1.363.625.534.841,29. Perhitungan Ekuitas Pemda DIY pada Bank BPD DIY per 31 Desember 2021 adalah sebagai berikut:

Saldo Awal per 31 Desember 2020 Audited	Rp	1.294.031.248.322,37
Penyesuaian Perhitungan berdasarkan Laporan Keuangan BUMD 2020 Audited	Rp	(94.876.895.562,09)
Ekuitas Bagian Pemda DIY per 31-12-2020	Rp	1.199.154.352.760,28
Tambahan Modal	Rp	112.060.000.000,00
Deviden Tahun 2020 yang disetor ke Pemda DIY Tahun 2021	Rp	(84.955.839.874,22)
Laba Tahun 2021	Rp269.347.101.873,00	
Laba Tahun 2021 Bagian Pemda DIY	51,00% Rp	137.367.021.955,23
Penyertaan Modal Pemda DIY per 31 Desember 2021	Rp	1.363.625.534.841,29

- b. Penyertaan Modal Pemerintah Daerah Daerah Istimewa Yogyakarta pada PT. ANINDYA MITRA INTERNASIONAL Yogyakarta per 31 Desember 2021 sebesar Rp42.591.181.725,84. Perhitungan Ekuitas Pemda DIY pada PT. AMI per 31 Desember 2021 adalah sebagai berikut:

Saldo Awal per 31 Desember 2020 Audited	Rp	42.624.368.209,49
Penyesuaian Perhitungan berdasarkan Laporan Keuangan BUMD 2020 Audited	Rp	(2.616.822.939,19)
Ekuitas Bagian Pemda DIY per 31-12-2020	Rp	40.007.545.270,30
Tambahan Modal	Rp	0,00
Deviden Tahun 2020 yang disetor ke Pemda DIY Tahun 2021	Rp	(1.044.171.700,00)
Laba Tahun 2021	Rp3.629.586.653,00	
Laba Tahun 2021 Bagian Pemda DIY	99,951% Rp	3.627.808.155,54
Penyertaan Modal Pemda DIY per 31 Desember 2021	Rp	42.591.181.725,84

- c. Penyertaan Modal pada Perusahaan Daerah TARU MARTANI Yogyakarta sebesar Rp70.839.143.609,51. Perhitungan Ekuitas Pemda DIY pada PT. Tarumartani per 31 Desember 2021 adalah sebagai berikut:

Saldo Awal per 31 Desember 2020 Audited	Rp	61.606.886.806,81
Penyesuaian Perhitungan berdasarkan Laporan Keuangan BUMD 2020 Audited	Rp	(528.567.412,31)
Ekuitas Bagian Pemda DIY per 31-12-2020	Rp	61.078.319.394,50
Tambahan Modal	Rp	0,00
Deviden Tahun 2020 yang disetor ke	Rp	(3.837.562.289,00)

Pemda DIY Tahun 2021			
Laba Tahun 2021	Rp13.598.930.461,23		
Laba Tahun 2021 Bagian Pemda DIY	99,996%	Rp	13.598.386.504,01
Penyertaan Modal Pemda DIY per 31 Desember 2021		Rp	70.839.143.609,51

- d. Penyertaan Modal pada Badan Usaha Kredit Pedesaan (BUKP) Daerah Istimewa Yogyakarta sebesar Rp51.498.021.008,07. Perhitungan Ekuitas Pemda DIY pada BUKP per 31 Desember 2021 adalah sebagai berikut:

Saldo Awal per 31 Desember 2020 Audited		Rp	49.923.311.104,91
Penyesuaian Perhitungan berdasarkan Laporan Keuangan BUMD 2020 Audited		Rp	(1.347.776.277,48)
Ekuitas Bagian Pemda DIY per 31-12-2020		Rp	48.575.534.827,43
Tambahan Modal		Rp	0,00
Deviden Tahun 2020 yang disetor ke Pemda DIY Tahun 2021		Rp	(6.390.209.397,32)
Laba Tahun 2021	Rp11.201.221.527,50		
Laba Tahun 2021 Bagian Pemda DIY	83,140%	Rp	9.312.695.577,96
Penyertaan Modal Pemda DIY per 31 Desember 2021		Rp	51.498.021.008,07

- e. Penyertaan Modal pada Perumda Air Bersih Tirtatama Daerah Istimewa Yogyakarta sebesar Rp166.684.695.415,84. Perhitungan Ekuitas Pemda DIY pada Perumda Air Bersih Tirtatama per 31 Desember 2021 adalah sebagai berikut:

Saldo Awal per 31 Desember 2020 Audited		Rp	191.722.362.679,00
Penyesuaian Perhitungan berdasarkan Laporan Keuangan BUMD 2020 Audited		Rp	(14.254.107.682,00)
Ekuitas Bagian Pemda DIY per 31-12-2020		Rp	177.468.254.997,00
Tambahan Modal		Rp	0,00
Deviden Tahun 2020 yang disetor ke Pemda DIY Tahun 2021		Rp	0,00
Rugi Tahun 2021	Rp10.783.559.581,16		
Laba Tahun 2021 Bagian Pemda DIY	100,00%	Rp	(10.783.559.581,16)
Penyertaan Modal Pemda DIY per 31 Desember 2021		Rp	166.684.695.415,84

- f. Penyertaan Modal pada PT. Asuransi Bangun Askrida per 31 Desember 2021 sebesar Rp1.190.000.000,00. Selama Tahun 2021 terdapat penambahan penyertaan modal sebesar Rp440.000.000,00. Penyertaan modal tersebut merupakan 0,223% dari seluruh Modal PT Asuransi Bangun Askrida. Perhitungan nilai investasi permanen pada PT. Asuransi Bangun Askrida menggunakan metode harga perolehan (*cost method*) karena nilainya relatif kecil.

4.3.1.3 Aset Tetap **Rp9.336.577.545.704,50 Rp8.479.112.482.546,08**

Saldo Aset Tetap per 31 Desember 2021 sebesar Rp9.336.577.545.704,50 merupakan nilai buku aset tetap dengan nilai perolehan sebesar Rp13.529.169.339.326,00 dikurangi Akumulasi Penyusutan Aset Tetap sampai dengan 31 Desember 2021 sebesar Rp4.192.591.793.621,47, dengan rincian sebagai berikut:

5.3.1.3.1 Tanah

Rp4.574.164.906.208,00

Rp4.238.954.451.307,00

Saldo Aset Tetap Tanah sebesar Rp4.574.164.906.208,00 diklasifikasikan sebagai berikut:

Tabel 4.108
Rincian Obyek Tanah

No	Uraian	Jumlah (Rp)
1	Tanah Bangunan Perumahan/Gedung TempatTinggal	44.470.147.150,00
2	Tanah untuk Bangunan Gedung Perdagangan/Perusahaan	208.036.074.367,00
3	Tanah untuk Bangunan Industri	342.760.000,00
4	Tanah untuk Bangunan Tempat Kerja	1.215.670.774.639,00
5	Tanah untuk Bangunan Gedung Sarana Olahraga	61.279.245.000,00
6	Tanah untuk Bangunan Tempat Ibadah	27.238.178.200,00
7	Tanah Persil Lainnya	46.131.584.000,00
8	Tanah Basah	5.298.702.000,00
9	Tanah Kering	2.206.734.560,00
10	Tanah Perkebunan	3.322.000.000,00
11	Tanah Pertanian	47.637.590.000,00
12	Tanah Lapangan Olahraga	32.516.450.000,00
13	Tanah Lapangan Parkir	134.051.227.045,00
14	Tanah Lapangan Penimbunan Barang	3.174.610.000,00
15	Tanah Lapangan Terbang	7.420.190.375,00
16	Tanah untuk Jalan	2.444.573.211.239,00
17	Tanah untuk Bangunan Bersejarah	184.430.396.259,00
18	Tanah untuk Makam	123.483.000,00
19	Tanah Kampung	106.241.548.374,00
	Jumlah	4.574.164.906.208,00

Rincian saldo Tanah per 31 Desember 2021 pada masing-masing OPD adalah sebagai berikut:

Tabel 4.109
Rincian Tanah pada OPD

No	Nama SKPD	Nilai Per 31-12-2021 (Rp)	Nilai Per 31-12-2020 (Rp)
1	Dinas Pendidikan, Pemuda dan Olahraga	351.397.558.020,00	351.397.558.020,00
2	Dinas Kesehatan	9.944.264.763,00	9.944.264.762,00
3	Dinas Pertanahan dan Tata Ruang	92.597.306.855,00	496.906.383.455,00
4	Dinas Pekerjaan Umum, Perumahan dan ESDM	2.508.380.933.301,00	1.980.505.788.164,00
5	Satuan Polisi Pamong Praja	-	-
6	Badan Penanggulangan Bencana Daerah	-	-
7	Dinas Sosial	18.705.829.406,00	18.720.829.406,00
8	Dinas Pemberdayaan Perempuan, Perlindungan Anak dan Pengendalian Penduduk	254.810.000,00	254.810.000,00
9	Dinas Lingkungan Hidup dan Kehutanan	41.093.470.972,00	38.501.670.972,00
10	Dinas Perhubungan	59.158.648.920,00	85.346.163.771,00
11	Dinas Komunikasi dan Informatika	8.750.000.000,00	8.750.000.000,00
12	Dinas Koperasi dan Usaha Kecil Menengah	29.785.030.851,00	84.735.000,00
13	Dinas Perijinan dan Penanaman Modal	-	-
14	Dinas Kebudayaan	380.752.324.864,00	378.019.463.295,00
15	Dinas Perpustakaan dan Arsip Daerah	1.756.000.000,00	2.096.500.000,00
16	Dinas Kelautan dan Perikanan	43.345.213.774,00	13.892.166.000,00
17	Dinas Pariwisata	3.434.065.500,00	3.434.065.500,00

No	Nama SKPD	Nilai Per 31-12-2021 (Rp)	Nilai Per 31-12-2020 (Rp)
18	Dinas Pertanian dan Ketahanan Pangan	126.780.807.899,00	126.780.807.899,00
19	Dinas Perindustrian dan Perdagangan	6.194.362.000,00	6.194.362.000,00
20	Dinas Tenaga Kerja dan Transmigrasi	4.551.800.680,00	4.551.800.680,00
21	Sekretariat Daerah	175.261.009.010,00	162.234.321.590,00
22	Sekretariat DPRD	-	-
23	Badan Perencanaan Daerah	-	-
24	Badan Pengelola Keuangan dan Aset	691.358.769.393,00	530.676.060.793,00
25	Badan Kepegawaian Daerah	400.000.000,00	400.000.000,00
26	Badan Pendidikan dan Pelatihan	4.669.200.000,00	4.669.200.000,00
27	Badan Penghubung Daerah	12.984.000.000,00	12.984.000.000,00
28	Inspektorat	1.217.500.000,00	1.217.500.000,00
29	Badan Kesatuan Bangsa dan Politik	1.392.000.000,00	1.392.000.000,00
30	Paniradya Kaistimewan	-	-
	Jumlah	4.574.164.906.208,00	4.238.954.451.307,00

5.3.1.3.2 Peralatan Mesin

Rp1.709.712.271.491,82 Rp1.512.711.423.026,27

Saldo Peralatan dan Mesin per 31 Desember 2021 sebesar Rp1.709.712.271.491,82 dapat dirinci sebagai berikut:

Tabel 4.110
Rincian Obyek Peralatan dan Mesin

No	Uraian	Nilai (Rp)
1	Alat Besar	99.488.940.046,02
2	Alat Angkutan	176.655.980.457,45
3	Alat Bengkel dan Alat Ukur	101.997.311.236,86
4	Alat Pertanian	15.442.353.735,81
5	Alat Kantor dan Rumah Tangga	417.094.602.756,79
6	Alat Studio, Komunikasi, dan Pemancar	136.642.003.783,39
7	Alat Kedokteran dan Kesehatan	67.245.789.298,44
8	Alat Laboratorium	218.186.493.947,82
9	Komputer	357.404.163.019,79
10	Alat Eksplorasi	98.438.890,00
11	Alat Pengeboran	52.000.000,00
12	Alat Produksi, Pengolahan, dan Pemurnian	70.499.000,00
13	Alat Bantu Eksplorasi	15.705.000,00
14	Alat Keselamatan Kerja	13.609.715.580,50
15	Alat Peraga	195.453.502,00
16	Peralatan Proses/Produksi	3.534.917.752,00
17	Rambu-rambu	98.092.680.500,04
18	Peralatan Olahraga	3.885.222.984,91
	Jumlah	1.709.712.271.491,82

Adapun rincian saldo Peralatan dan Mesin per 31 Desember 2021 untuk masing-masing OPD adalah sebagai berikut:

Tabel 4.111
Rincian Saldo Peralatan dan Mesin pada OPD

No	Nama SKPD	Nilai Per 31-12-2021 (Rp)	Nilai Per 31-12-2020 (Rp)
1	Dinas Pendidikan, Pemuda dan Olahraga	595.619.834.971,91	508.085.882.205,63
2	Dinas Kesehatan	134.916.237.896,78	119.498.221.916,78
3	Dinas Pekerjaan Umum, Perumahan dan ESDM	64.798.248.582,36	63.604.731.940,00
4	Dinas Pertanahan dan Tata Ruang	13.900.884.218,01	15.483.404.722,03
5	Badan Kesatuan Bangsa dan Politik	4.326.858.241,99	4.363.945.241,98
6	Satuan Polisi Pamong Praja	11.222.163.238,00	7.939.862.238,00
7	Badan Penanggulangan Bencana Daerah	63.421.824.483,48	45.924.966.563,18
8	Dinas Sosial	28.319.319.398,00	27.472.254.938,08
9	Dinas Tenaga Kerja dan Transmigrasi	34.072.211.952,98	32.603.345.887,98
10	Dinas Pemberdayaan Perempuan, Perlindungan Anak dan Pengendalian Penduduk	6.933.505.662,00	6.682.149.502,00
11	Dinas Lingkungan Hidup dan Kehutanan	63.643.943.389,98	52.901.527.431,98
12	Dinas Perhubungan	130.734.797.081,79	130.845.462.108,79
13	Dinas Komunikasi dan Informatika	82.533.349.644,77	76.414.400.542,77
14	Dinas Koperasi dan Usaha Kecil Menengah	14.512.657.797,00	5.477.447.600,00
15	Dinas Perijinan dan Penanaman Modal	4.676.407.574,91	4.516.916.575
16	Dinas Kebudayaan	82.951.095.791,76	70.804.553.795,76
17	Dinas Perpustakaan dan Arsip Daerah	59.450.052.141,90	48.627.523.677,90
18	Dinas Kelautan dan Perikanan	18.686.662.837,94	18.721.220.484,98
19	Dinas Pariwisata	6.969.839.192,01	3.540.826.192,01
20	Dinas Pertanian dan Ketahanan Pangan	40.461.400.350,83	39.135.526.669
21	Dinas Perindustrian dan Perdagangan	16.155.683.232,00	16.066.231.232,00
22	Sekretariat Daerah	54.548.482.763,55	49.901.122.450,78
23	Badan Penghubung Daerah	7.224.893.007,00	7.066.553.007,00
24	Sekretariat DPRD	24.846.028.189,09	24.585.196.643,59
25	Inspektorat	9.680.893.491,42	4.425.161.733,42
26	Paniradya Kaistimewan	7.145.017.360,96	4.859.658.941,96
27	Badan Perencanaan Daerah	11.586.064.112,00	11.993.454.938,00
28	Badan Pengelola Keuangan dan Aset	91.823.504.813,40	88.334.009.491,93
29	Badan Kepegawaian Daerah	14.840.964.909,00	13.674.434.109,00
30	Badan Pendidikan dan Pelatihan	9.709.445.165,00	9.161.430.245,00
	Jumlah	1.709.712.271.491,82	1.512.711.423.026,27

5.3.1.3.3 Gedung dan Bangunan **Rp2.911.445.504.376,58**
Rp2.854.877.023.082,53

Saldo Gedung dan Bangunan per 31 Desember 2021 sebesar Rp2.911.445.504.376,58 dapat dirinci sebagai berikut:

Tabel 4.112
Rincian Obyek Gedung dan Bangunan

No	Uraian	Nilai (Rp)
1	Bangunan Gedung	2.882.973.792.006,76
2	Monumen	20.294.666.385,98
3	Bangunan Menara	721.228.000,00
4	Tugu Titik Kontrol/Pasti	7.455.817.983,84
	Jumlah	2.911.445.504.376,58

Saldo rincian Gedung dan Bangunan per 31 Desember 2021 untuk masing-masing OPD adalah sebagai berikut:

Tabel 4.113
Rincian Saldo Gedung dan Bangunan pada OPD

No	Nama OPD	Nilai Per 31-12-2021 (Rp)	Nilai Per 31-12-2020 (Rp)
1	Dinas Pendidikan, Pemuda dan Olahraga	987.522.463.829,27	948.846.560.411,69
2	Dinas Kesehatan	121.886.628.443,76	112.142.180.134,00
3	Dinas Pekerjaan Umum dan ESDM	62.964.649.511,00	119.983.958.434,30
4	Dinas Pertanahan dan Tata Ruang	8.716.901.094,00	17.399.748.597,00
5	Badan Kesatuan Bangsa dan Politik	3.020.022.593,00	2.853.306.893,00
6	Satuan Polisi Pamong Praja	5.341.379.204,00	4.573.288.429,00
7	Badan Penanggulangan Bencana Daerah	9.759.586.333,00	9.308.799.350,00
8	Dinas Sosial	97.464.049.920,82	93.487.735.788,65
9	Dinas Tenaga Kerja dan Transmigrasi	35.914.399.414,00	35.823.742.414,00
10	Dinas Pemberdayaan Perempuan, Perlindungan Anak dan Pengendalian Penduduk	20.832.031.220,00	20.832.031.220,00
11	Dinas Lingkungan Hidup dan Kehutanan	44.735.296.999,94	38.474.866.728,94
12	Dinas Perhubungan	42.588.585.976,07	39.818.633.478,07
13	Dinas Komunikasi dan Informatika	5.065.621.281,00	4.750.625.336,00
14	Dinas Koperasi dan Usaha Kecil Menengah	86.891.040.205,30	13.578.499.210,00
15	Dinas Perijinan dan Penanaman Modal	2.551.253.200,00	2.441.903.500,00
16	Dinas Kebudayaan	113.691.107.510,00	138.220.125.755,00
17	Dinas Perpustakaan dan Arsip Daerah	137.751.662.357,81	132.805.459.748,81
18	Dinas Kelautan dan Perikanan	65.433.848.267,52	72.641.224.887,98
19	Dinas Pariwisata	61.870.633.751,00	41.712.073.651,00
20	Dinas Pertanian dan Ketahanan Pangan	107.273.089.365,48	106.985.252.441,48
21	Dinas Perindustrian dan Perdagangan	20.149.036.175,00	20.241.243.075,00
22	Sekretariat Daerah	48.776.082.863,61	34.280.687.308,61
23	Badan Penghubung Daerah	6.370.571.262,00	6.370.571.262,00
24	Sekretariat DPRD	575.221.451.533,00	575.221.451.533,00
25	Inspektorat	24.568.170.807,00	929.006.440,00
26	Paniradya Kaistimewan	34.000.000,00	-
27	Badan Perencanaan Pembangunan Daerah	4.989.171.200,00	4.989.171.200,00
28	Badan Pengelola Keuangan dan Aset	173.098.787.975,00	219.673.484.371,00
29	Badan Kepegawaian Daerah	12.788.150.063,00	12.656.225.063,00
30	Badan Pendidikan dan Pelatihan	24.175.832.021,00	23.835.166.421,00
	Jumlah	2.911.445.504.376,58	2.854.877.023.082,53

5.3.1.3.4 Jalan, Irigasi, dan Jaringan Rp3.899.141.256.584,91 Rp3.159.549.339.267,57

Saldo Jalan, Irigasi, dan Jaringan per 31 Desember 2021 sebesar Rp3.899.141.256.584,91 dapat dirinci sebagai berikut:

Tabel 4.114
Rincian Obyek Jalan, Irigasi, dan Jaringan

No	Uraian	Nilai (Rp)
1	Jalan dan Jembatan	3.106.903.637.626,08
2	Bangunan Air	530.948.607.036,75
3	Instalasi	152.181.733.318,43
4	Jaringan	109.107.278.603,65
	Jumlah	3.899.141.256.584,91

Adapun rincian saldo Jalan, Irigasi dan Jaringan per 31 Desember 2021 pada masing-masing OPD adalah sebagai berikut:

Tabel 4.115
Rincian Saldo Jalan, Irigasi dan Jaringan pada OPD

No	Nama SKPD	Nilai Per 31-12-2021 (Rp)	Nilai Per 31-12-2020 (Rp)
1	Dinas Pendidikan, Pemuda dan Olahraga	21.618.319.593,82	21.594.319.593,84
2	Dinas Kesehatan	5.287.031.332,00	5.174.517.755,00
3	Dinas Pekerjaan Umum dan ESDM	3.549.451.310.567,51	2.637.167.328.707,02
4	Dinas Pertanahan dan Tata Ruang	51.184.561.616,57	51.267.996.616,57
5	Badan Kesatuan Bangsa dan Politik	95.375.000,00	95.375.000,00
6	Satuan Polisi Pamong Praja	218.887.000,00	218.887.000,00
7	Badan Penanggulangan Bencana Daerah	6.638.348.700,00	6.218.950.800,00
8	Dinas Sosial	1.715.679.679,50	1.300.199.007,67
9	Dinas Tenaga Kerja dan Transmigrasi	1.858.320.200,00	1.858.320.200,00
10	Dinas Pemberdayaan Perempuan, Perlindungan Anak dan Pengendalian Penduduk	-	-
11	Dinas Lingkungan Hidup dan Kehutanan	28.807.722.865,00	26.262.821.863,00
12	Dinas Perhubungan	9.965.556.986,00	9.965.556.986,00
13	Dinas Komunikasi dan Informatika	19.255.716.512,00	19.198.034.932,00
14	Dinas Koperasi dan Usaha Kecil Menengah	418.510.764,00	219.614.400,00
15	Dinas Perijinan dan Penanaman Modal	172.868.000,00	172.868.000,00
16	Dinas Kebudayaan	7.423.372.443,00	4.012.838.889,00
17	Dinas Perpustakaan dan Arsip Daerah	6.367.600.591,00	5.337.566.121,00
18	Dinas Kelautan dan Perikanan	127.383.815.383,04	123.581.995.978,00
19	Dinas Pariwisata	12.360.738.400,00	12.358.079.400,00
20	Dinas Pertanian dan Ketahanan Pangan	7.624.857.062,00	7.476.486.520,00
21	Dinas Perindustrian dan Perdagangan	6.452.968.800,00	6.452.968.800,00
22	Sekretariat Daerah	23.151.350.621,47	23.067.915.621,47
23	Badan Penghubung Daerah	80.600.000,00	80.600.000,00
24	Sekretariat DPRD	522.131.759,00	522.131.759,00
25	Inspektorat	2.859.909.475,00	38.702.500,00
26	Paniradya Kaistimewan	-	-
27	Badan Perencanaan Pembangunan Daerah	36.567.500,00	36.567.500,00
28	Badan Pengelola Keuangan dan Aset	5.855.767.351,00	193.709.326.935,00
29	Badan Kepegawaian Daerah	772.038.404,00	772.038.404,00
30	Badan Pendidikan dan Pelatihan	1.561.329.979,00	1.387.329.979,00
	Jumlah	3.899.141.256.584,91	3.159.549.339.267,57

5.3.1.3.5 Aset Tetap Lainnya

Rp369.190.427.280,26

Rp241.819.072.793,33

Saldo Aset Tetap Lainnya per 31 Desember 2021 sebesar Rp369.190.427.280,26 dapat dirinci sebagai berikut:

Tabel 4.116
Rincian Obyek Aset Tetap Lainnya

No	Uraian	Nilai (Rp)
1	Bahan Perpustakaan	129.073.202.527,85
2	Barang Bercorak Kesenian/ Kebudayaan/Olahraga	37.716.490.849,23
3	Hewan	1.944.812.889,98
4	Biota Perairan	2.415.000,00
5	Tanaman	1.698.500.951,20
6	Aset Tetap Dalam Renovasi	198.755.005.062,00
	Jumlah	369.190.427.280,26

Adapun rincian saldo Aset Tetap Lainnya per 31 Desember 2021 pada masing-masing OPD adalah sebagai berikut:

Tabel 4.117
Rincian Saldo Aset Tetap Lainnya pada OPD

No	Nama SKPD	Nilai Per 31-12-2021 (Rp)	Nilai Per 31-12-2020 (Rp)
1	Dinas Pendidikan, Pemuda dan Olahraga	137.084.154.408,06	122.973.354.208,50
2	Dinas Kesehatan	432.748.256,00	430.998.256,00
3	Dinas Pekerjaan Umum dan ESDM	181.151.348.591,00	48.515.874.849,00
4	Dinas Pertanahan dan Tata Ruang	1.400.664.465,00	16.195.115.915,00
5	Badan Kesatuan Bangsa dan Politik	24.612.000,00	24.612.000,00
6	Satuan Polisi Pamong Praja	16.659.900,00	16.659.900,00
7	Badan Penanggulangan Bencana Daerah	419.145.000,00	8.549.511.674,64
8	Dinas Sosial	579.686.587,00	559.025.787,00
9	Dinas Tenaga Kerja dan Transmigrasi	41.369.050,00	41.144.050,00
10	Dinas Pemberdayaan Perempuan, Perlindungan Anak dan Pengendalian Penduduk	40.170.400,00	40.170.400,00
11	Dinas Lingkungan Hidup dan Kehutanan	1.140.467.987,00	1.101.417.987,00
12	Dinas Perhubungan	4.260.000,00	4.260.000,00
13	Dinas Komunikasi dan Informatika	864.327.389,00	864.327.389,00
14	Dinas Koperasi dan Usaha Kecil Menengah	3.788.537.400,00	3.765.917.400,00
15	Dinas Perijinan dan Penanaman Modal	14.407.700,00	14.407.700,00
16	Dinas Kebudayaan	5.639.862.900,00	5.265.213.088,00
17	Dinas Perpustakaan dan Arsip Daerah	12.502.086.976,00	10.158.606.976,00
18	Dinas Kelautan dan Perikanan	392.770.500,00	392.770.500,00
19	Dinas Pariwisata	44.635.000,01	34.774.000,00
20	Dinas Pertanian dan Ketahanan Pangan	2.065.209.670,18	1.895.709.670,18
21	Dinas Perindustrian dan Perdagangan	4.455.999.950,00	4.455.999.950,00
22	Sekretariat Daerah	11.803.385.006,00	11.243.067.448,00
23	Badan Penghubung Daerah	3.278.395.650,00	3.278.395.650,00
24	Sekretariat DPRD	828.740.552,01	828.740.552,01
25	Inspektorat	37.427.461,00	37.427.461,00
26	Paniradya Kaistimewan	21.555.200,00	14.267.700,00
27	Badan Perencanaan Pembangunan Daerah	83.983.840,00	83.983.840,00
28	Badan Pengelola Keuangan dan Aset	234.400.692,00	233.903.692,00
29	Badan Kepegawaian Daerah	126.786.300,00	126.786.300,00
30	Badan Pendidikan dan Pelatihan	672.628.450,00	672.628.450,00
	Jumlah	369.190.427.280,26	241.819.072.793,33

Saldo Aset Tetap Lainnya per 31 Desember 2021 sebesar Rp369.190.427.280,26 termasuk Aset Tetap Renovasi sebesar Rp198.755.005.062,00, yang terdiri dari aset tetap yang digunakan OPD tetapi milik OPD lain di lingkungan Pemda DIY sebesar Rp6.472.133.544,00 dan aset tetap yang digunakan oleh OPD tetapi milik instansi di luar Pemda DIY sebesar Rp192.282.871.518,00 dengan rincian sebagai berikut:

Tabel 4.118
Rincian Data Aset Tetap Renovasi

No	Nama SKPD	Nilai (Rp)	Keterangan	
1	Dinas Pekerjaan Umum dan ESDM	174.561.276.166,00	Tanah Jl. Karangmojo Congot	1.074.885.250,00
			Gedung Kantor di Maguwo Sleman Yogyakarta gedung milik APBN	55.754.115,00
			Ruang Rapat Balai PSDA	4.689.336,00
			Gedung Kantor di Sidomulyo, Sleman, Yogyakarta Gedung Milik Negara	7.906.995,00
			Garasi Balai PSDA	14.980.854,00
			Gedung Bina Marga DPUP-ESDM DIY	996.545.350,00
			Jalan Ngalang - Nguwot - Gading	23.544.922.024,00
			Jalan Parangtritis- Tlogowarak	9.956.236.000,00
			Jalan Poncosari-Kretek	1.235.045.650,00

No	Nama SKPD	Nilai (Rp)	Keterangan	
			Jalan Baron Tepus	669.257.000,00
			Jalan Bugel- Girijati (B-G-Pcs)	40.869.436.326,00
			Jalan Galur-Trisik dan Srandakan -PCS	15.288.966.825,00
			Jalan Sentolo-Dekso- Klangon	57.746.489.983,00
			Jalan Sindutan-Congot dan Demen	13.634.688.108,00
			Jembatan Pentung Ruas Jalan Siluk-Kretek	1.308.985.500,00
			Peralatan dan Mesin Dalam Renovasi	197.931.650,00
			Jalan, Irigasi, dan jaringan Dalam Renovasi	7.954.555.200,00
2	Dinas Pertanahan dan Tata Ruang	1.400.664.465,00	Kawasan Wisata Kiskendo milik Kabupaten Kulon Progo TA 2016	315.683.910,00
			Ruas Jalan Bendo-Beku TA 2018 milik Kabupaten Kulon Progo	1.084.980.555,00
3	Dinas Kelautan dan Perikanan	355.578.500,00	Jalan, Irigasi dan Jaringan milik Kabupaten Kulon Progo	
4	Sekretariat Daerah (Biro Umum)	11.037.854.627,00	Bangunan Gedung milik Kraton Yogyakarta	
5	Badan Penghubung Daerah	2.143.253.900,00	Bangunan Gedung milik SETNEG	
6	Dinas Komunikasi dan Informasi	826.567.388,00	Media center ruang wartawan milik Biro Umum	
7	Badan Penanggulangan Bencana Daerah	339.677.000,00	SLB BINA SIWI	
8	Dinas Koperasi dan Usaha Kecil Menengah	3.460.782.400,00	Pasar/Pertokoan Galery di YIA	
9	Dinas Pendidikan, Pemuda dan Olah Raga	4.629.350.616,00	Gedung Laboratorium Seni	185.185.188,00
			Gedung Laboratorium Seni	169.284.375,00
			Auditorium SMKN 2 Kasihan	1.451.498.978,00
			Pendopo SMKN 1 Kasihan	2.823.382.075,00
	Jumlah	198.755.005.062,00		

5.3.1.3.6 Konstruksi Dalam Pengerjaan **Rp65.514.973.384,40** **Rp72.397.801.549,65**

Saldo Konstruksi Dalam Pengerjaan per 31 Desember 2021 sebesar Rp65.514.973.384,40 terdapat dalam beberapa OPD berikut ini:

Tabel 4.119
Rincian Konstruksi Dalam Pengerjaan

No	Nama SKPD	Nilai Per 31-12-2021 (Rp)	Nilai Per 31-12-2020 (Rp)
1	Dinas Pendidikan, Pemuda dan Olahraga	1.352.908.232,40	1.352.908.232,65
2	Dinas Kesehatan	458.299.250,00	198.207.250,00
3	Dinas Pekerjaan Umum dan ESDM	39.451.011.690,00	27.628.877.670,00
4	Dinas Pertanahan dan Tata Ruang	11.212.875.900,00	20.896.037.690,00
5	Badan Kesatuan Bangsa dan Politik	153.367.000,00	153.367.000,00
6	Satuan Polisi Pamong Praja	-	53.815.000,00
7	Dinas Sosial	337.655.500,00	484.557.500,00
8	Dinas Tenaga Kerja dan Transmigrasi	179.014.600,00	130.014.600,00
9	Dinas Lingkungan Hidup dan Kehutanan	3.009.968.600,00	3.009.968.600,00
10	Dinas Perhubungan	1.173.802.450,00	513.868.450,00
11	Dinas Kebudayaan	1.495.029.592,00	1.495.029.592,00
12	Dinas Koperasi dan Usaha Kecil Menengah	809.566.605,00	
13	Dinas Perijinan dan Penanaman Modal	9.700.000,00	9.700.000,00
14	Dinas Perpustakaan dan Arsip Daerah	676.973.000,00	785.658.000,00
15	Dinas Kelautan dan Perikanan	86.433.000,00	86.433.000,00
16	Dinas Pariwisata	15.700.000,00	15.700.000,00
17	Dinas Pertanian dan Ketahanan Pangan	63.369.625,00	63.369.625,00
18	Dinas Perindustrian dan Perdagangan	2.160.852.840,00	286.427.840,00
19	Sekretariat Daerah	81.912.600,00	81.912.600,00

No	Nama SKPD	Nilai Per 31-12-2021 (Rp)	Nilai Per 31-12-2020 (Rp)
20	Badan Penghubung Daerah	45.000.000,00	45.000.000,00
21	Inspektorat	-	13.923.872.500,00
22	Badan Pengelola Keuangan dan Aset	1.545.502.700,00	416.150.700,00
23	Badan Kepegawaian Daerah	929.113.200,00	500.008.700,00
24	Badan Pendidikan dan Pelatihan	266.917.000,00	266.917.000,00
	Jumlah	65.514.973.384,40	72.397.801.549,65

Saldo Konstruksi Dalam Pengerjaan per 31 Desember 2021 sebesar Rp65.514.973.384,40 termasuk di dalamnya berupa DED sebesar Rp64.681.974.021,41 dan Konstruksi Dalam Pengerjaan sebesar Rp832.999.362,99 dengan rincian sebagai berikut :

Tabel 4.120
Rincian Konstruksi Dalam Pengerjaan per OPD

No	Nama OPD	DED	KDP
1	Dinas Pendidikan, Pemuda dan Olahraga	775.501.951,41	577.406.280,99
2	Dinas Kesehatan	458.299.250,00	-
3	Dinas Pekerjaan Umum dan ESDM	39.353.466.690,00	97.545.000,00
4	Dinas Pertanahan dan Tata Ruang	11.212.875.900,00	-
5	Badan Kesatuan Bangsa dan Politik	153.367.000,00	-
6	Dinas Sosial	337.655.500,00	-
7	Dinas Tenaga Kerja dan Transmigrasi	179.014.600,00	-
8	Dinas Lingkungan Hidup dan Kehutanan	3.009.968.600,00	-
9	Dinas Perhubungan	1.173.802.450,00	-
10	Dinas Kebudayaan	1.455.113.710,00	39.915.882,00
11	Dinas Koperasi dan Usaha Kecil Menengah	809.566.605,00	-
12	Dinas Perijinan dan Penanaman Modal	9.700.000,00	-
13	Dinas Perpustakaan dan Arsip Daerah	676.973.000,00	-
14	Dinas Kelautan dan Perikanan	86.433.000,00	-
15	Dinas Pariwisata	15.700.000,00	-
16	Dinas Pertanian dan Ketahanan Pangan	63.369.625,00	-
17	Dinas Perindustrian dan Perdagangan	2.160.852.840,00	-
18	Sekretariat Daerah	81.912.600,00	-
19	Badan Penghubung Daerah	45.000.000,00	-
20	Badan Pengelola Keuangan dan Aset	1.427.370.500,00	118.132.200,00
21	Badan Kepegawaian Daerah	929.113.200,00	-
22	Badan Pendidikan dan Pelatihan	266.917.000,00	-
	Jumlah	64.681.974.021,41	832.999.362,99

Penjelasan Konstruksi Dalam Pengerjaan adalah sebagai berikut:

1. Dinas Pendidikan, Pemuda dan Olahraga

Konstruksi Dalam Pengerjaan pada Dinas Pendidikan, Pemuda dan Olahraga sebesar Rp577.406.280,99 terdiri dari Pembangunan Gedung SMKN 6 sebesar Rp528.369.900,00, dan Pembangunan Gedung SMKN 4 sebesar Rp49.036.380,99.

2. Dinas Pekerjaan Umum dan ESDM

Konstruksi Dalam Pengerjaan pada Dinas Pekerjaan Umum dan ESDM sebesar Rp97.545.000,00 merupakan pembangunan SPAM Regional pada Balai Pengelolaan Infrastruktur Air Limbah Dan Air Minum Perkotaan.

3. Dinas Kebudayaan

Konstruksi Dalam Pengerjaan pada Dinas Kebudayaan sebesar Rp39.915.882,00 merupakan biaya appraisal tanah.

4. Badan Pengelola Keuangan dan Aset

Konstruksi Dalam Pengerjaan pada Badan Pengelola Keuangan dan Aset sebesar Rp118.132.200,00 merupakan Update Master Plan Gedung.

Saldo Aset Tetap per 31 Desember 2021 sebesar Rp9.337.186.735.612,85 termasuk di dalamnya saldo Aset Tetap yang berasal dari Belanja Tidak Terduga dan sumbangan/hibah untuk penanganan Covid 19, dengan rincian sebagai berikut :

Tabel 4.121
Rincian Aset Tetap Berasal Dari Belanja Tidak Terduga

No	SKPD	Nilai (Rp)		Jumlah
		BTT	HIBAH	
1	BPBD	15.557.832.800,00	675.001.250,00	16.232.834.050,00
2	Dinas Kesehatan	1.819.221.182,82	-	1.819.221.182,82
3	Dinas Industri dan Perdagangan (BPTTG)	29.818.182,00	-	29.818.182,00
4	Dinas Perhubungan	10.000.000,00	-	10.000.000,00
	Jumlah	17.416.872.164,82	675.001.250,00	18.091.873.414,82

5.3.1.3.7 Akumulasi Penyusutan **Rp(4.192.591.793.621,47)** **Rp(3.601.196.628.480,27)**

Saldo Akumulasi Penyusutan per 31 Desember 2021 sebesar Rp(4.192.591.793.621,47) merupakan pengakuan akumulasi penyusutan sampai dengan 31 Desember 2021 dengan rincian sebagai berikut:

Tabel 4.122
Rincian Akumulasi Penyusutan

No	Uraian	Jumlah
1	Akumulasi Penyusutan Peralatan dan Mesin	(1.170.632.033.142,25)
2	Akumulasi Penyusutan Gedung dan Bangunan	(1.003.566.260.356,31)
3	Akumulasi Penyusutan Jalan, Irigasi, dan Jaringan	(2.015.089.119.084,13)
4	Akumulasi Penyusutan Aset Tetap Lainnya	(3.304.381.038,78)
	Jumlah	(4.192.591.793.621,47)

4.3.1.4 Dana Cadangan **Rp0,00** **Rp0,00**

Dana Cadangan adalah dana yang disisihkan untuk menampung kebutuhan yang memerlukan dana relatif besar yang tidak dapat dipenuhi dalam satu tahun anggaran. Saldo Dana Cadangan per 31 Desember 2021 sebesar Rp0,00.

4.3.1.5 Aset Lainnya **Rp255.394.095.470,85** **Rp509.983.879.260,20**

Saldo Aset Lainnya per 31 Desember 2021 sebesar Rp255.394.095.470,85 meliputi Kemitraan dengan Pihak Ketiga, Aset Tidak Berwujud, Aset Lain-lain dan Aset Lainnya.

Aset Lainnya per 31 Desember 2021 dapat dirinci sebagai berikut:

5.3.1.5.1 Kemitraan Dengan Pihak Ketiga **Rp139.193.552.185,00** **Rp257.752.887.426,96**

Saldo Aset Kemitraan Dengan Pihak Ketiga per 31 Desember 2021 sebesar Rp139.193.552.185,00 merupakan nilai tercatat Aset Kemitraan Dengan Pihak Ketiga dengan rincian sebagai berikut:

Tabel 4.123
Rincian Kemitraan Dengan Pihak Ketiga

No	Nama OPD	Sewa	Kerjasama Pemanfaatan	BGS	Total
1	Dinas Pendidikan, Pemuda dan Olahraga (BLPT)	349.847.300,00	532.733.106,00	-	882.580.406,00
2	Dinas Pekerjaan Umum dan ESDM	2.248.483.752,00	-	-	2.248.483.752,00
3	Dinas Perhubungan	2.117.900.000,00	-	-	2.117.900.000,00
4	Dinas Sosial	2.950.084,00	-	-	2.950.084,00
5	Dinas Tenaga Kerja dan Transmigrasi	8.893.035.007,00	-	-	8.893.035.007,00
6	Badan Pengelola Keuangan dan Aset	118.619.028.398,00	-	3.518.000.000,00	122.137.028.398,00
7	Badan Penghubung Daerah	2.911.574.538,00	-	-	2.911.574.538,00
	Jumlah	135.142.819.079,00	532.733.106,00	3.518.000.000,00	139.193.552.185,00

Aset Kemitraan Dengan Pihak Ketiga tersebut meliputi sewa, kerjasama pemanfaatan, bangun guna serah dan pinjam pakai dengan data sebagai berikut:

1) Sewa sebesar Rp135.142.819.079,00

Kemitraan Dengan Pihak Ketiga dalam bentuk sewa per 31 Desember 2021 sebesar Rp135.142.819.079,00 merupakan aset daerah yang tidak dipisahkan yang pemanfaatannya dalam bentuk sewa pada beberapa OPD sebagai berikut :

Tabel 4.124
Rincian Kemitraan Dengan Pihak Ketiga-Sewa

No	Satuan Kerja Perangkat Daerah	Nilai Aset (Rp)	Keterangan Aset	Penyewa
1	Dinas Pendidikan, Pemuda dan Olahraga (BLPT)	349.847.300,00	Tanah	Talenta Body Repair dan PT. Naragita
2	Dinas Pekerjaan Umum dan ESDM	2.248.483.752,00	- Bangunan Mess Kaliurang Gedung Wisma Kaliurang	Masyarakat umum
3	Dinas Perhubungan	2.117.900.000,00	Tanah lahan parkir Bandara Adi Sucipto	PT. Angkasa Pura
4	Dinas Sosial	2.950.084,00	- Tanah dan bangunan, Eks Rumah Dinas di Jl. Munggur 32, Yogyakarta	BUKP Gondokusuman
5	Dinas Tenaga Kerja dan Transmigrasi	8.893.035.007,00	- Bangunan Rusunawa Ledok Code - Bangunan Pesanggrahan Balai Istirahat Karyawan (BIK) dan Balai Istirahat Pegawai (BIP)	Masyarakat umum Pegawai dan masyarakat umum
			- Rumah Dinas Randubelang	
7	Badan Penghubung Daerah	2.911.574.537,93	-GriyaJogja, Jl. Diponegoro No.52 Menteng, Jakarta -Wisma Jogja, Jl. Pedati No.116 Jakarta Timur	Masyarakat umum Masyarakat umum
6	Badan Pengelola Keuangan dan Aset	118.619.028.398,00		Tanah dan Bangunan
	Jumlah	135.142.819.079,00		

Rincian Kemitraan Dengan Pihak Ketiga-Sewa pada BPKA sebagai berikut:

Tabel 4.125
Rincian Kemitraan Dengan Pihak Ke-tiga

No	Aset	Alamat	Keterangan	Nilai Aset (Rp)
TANAH				
1	Tanah	Komplek Kolombo No. 59 Caturtunggal, Depok, Sleman	Rumah Dinas	36.191.000,00
2	Tanah	Jl. janturan 29a, Warung boto, Umbulharjo, Yogyakarta	Rumah Dinas	125.500.000,00
3	Tanah	Jl. janturan 29 Warung Boto, UH, Yogyakarta	Rumah Dinas	125.500.000,00
4	Tanah	Jl. Warung Boto UH II/ 917 Yogyakarta	Rumah Dinas	150.000.000,00
5	Tanah	Komplek Kolombo No. 58, Caturtunggal, Depok, Sleman	Rumah Dinas	14.000.000,00
6	Tanah	Jl. Warung boto UH II/918 Yogyakarta	Rumah Dinas	150.000.000,00
7	Tanah	Jl. kolombo 60, Caturtunggal, Depok, Sleman	Rumah Dinas	192.000.000,00
8	Tanah	Jl. Kusumanegara 168 E, Yogyakarta	Rumah Dinas	525.000.000,00
9	Tanah	Gemawang karangjati, Sinduadi, Sleman	Anik Suharmini	20.100.000,00
10	Tanah	Gemawang karangjati, Sinduadi, Sleman	Sri Wahyu	20.100.000,00
11	Tanah	Kel. Sendangsari, pengasih, kulon progo	Sarang Burung Walet, Eks sabut kelapa, Eks gudang pangan	940.000.000,00
12	Tanah	kel. sendang sari, pengasih, kulon progo	Sarang burung walet, EKS sabut kelapa,	1.724.000.000,00
13	Tanah	Srimulyo, Piyungan, Bantul	Tempat Parkir	1.386.325.000,00
14	Tanah	Dipowinatan, Keparakan, Mergangsan, Yogyakarta	Rumah Dinas	1.000.000,00
15	Tanah	Jl. P Romo 65 Kotagede, Yogyakarta	Rumdin DPRD Golongan 1	101.700.000,00
16	Tanah	Gadingsari, Sanden, Bantul	Disewakan Utik swasta	1.500.000.000,00
17	Tanah	Jl.AM sangaji 45 Yogyakarta	STIKES	918.000.000,00
18	Tanah	Jl. Padang 4 Caturtunggal, depok, Sleman		161.600.000,00
19	Tanah	JL. Sriti Caturtunggal Depok Sleman	Rumah Dinas	2.251.200.000,00
20	Tanah	Jl. DI Panjaitan 66 Yogyakarta	Disewa	3.266.000,00
21	Tanah	Sentolo, Sentolo, Kulon Progo	Base camp	487.755.000,00
22	Tanah	wates, wates Kulon Progo	Koperasi Sumber Rezeki	45.000.000,00
23	Tanah	Jl. Kolombo 61, Caturtunggal Depok, Selman	Rumah Dinas	325.000.000,00
24	Tanah	Glugo, panggunharjo, Sewon, Bantul	Rumah Dinas (ada 5 buah)	449.000.000,00
25	Tanah	Jumeneng, Sumberadi, Mlati, Sleman	Rumah Dinas	9.240.000,00
26	Tanah	Permata Hijau, Juwengan, Purwomartani, Sleman	Rumah Dinas	52.020.000,00
27	Tanah	Beji, Wates, Kulon Progo	Pertanian (Sewa)	234.840.000,00
28	Tanah	Beji, Wates, Wates, Kulon Progo	Pertanian (Sewa)	258.300.000,00
29	Tanah	Sebokarang, Wates, Kulon Progo	Pertanian (Sewa)	264.860.000,00
30	Tanah	Sebokarang, Wates, Kulon Progo	Pertanian (Sewa)	266.090.000,00
31	Tanah	Jurugentong, Banguntapan, Bantul	Rumah Dinas	334.500.000,00
32	Tanah	Beji, Wates, Kulon Progo	Pertanian (Sewa)	342.475.000,00
33	Tanah	Beji, Wates	Pertanian (sewa)	345.565.000,00
34	Tanah	Beji, Wates, Kulon Progo	Pertanian (Sewa)	1.364.800.000,00
35	Tanah	Dipan, Wates, Kulon Progo	Rumah Percontohan, Puskesmas, Rumdin Kodim, BKM Nugroho, Kios Desa (Sewa/Pinjam Pakai)	3.628.742.000,00
36	Tanah	Kedunggong, Wates, Kulon Progo	RM Saiyo, SPBU, TK ABA Klayonan, RM Gudeg Kendil, Kios Assesories, Halaman PKU (Sewa)	4.654.320.000,00
37	Tanah	Wedomartani, Ngemplak, Sleman	-	111.200.000,00
38	Tanah	Giwangan, Umbulharjo, Sleman	Yayasan Ambar binangun	619.400.000,00
39	Tanah	Giwangan, Umbulharjo, Sleman	Yayasan Ambar Binangun	2.316.100.000,00
40	Tanah	Komplek Kolombo 56, Depok, Sleman, DIY	Rumah Dinas	2.450.000,00

No	Aset	Alamat	Keterangan	Nilai Aset (Rp)
41	Tanah	Mutihan, Wates, Kulon Progo	Pertanian (Sewa)	21.424.000,00
42	Tanah	Terbah, Wates, Kulon Progo	Pertanian (Sewa)	38.786.000,00
43	Tanah	Sebokarang, Wates, Kulon Progo	Pertanian (Sewa)	48.307.000,00
44	Tanah	Gadingan, Wates, Kulon Progo	Pertanian (Sewa)	49.131.000,00
45	Tanah	Terbah, Wates, Kulon Progo	Pertanian (sewa)	60.844.000,00
46	Tanah	Mutihan, Wates, Kulon Progo	Pertanian (Sewa)	82.915.000,00
47	Tanah	Mutihan, wates, Kulon Progo	Pertanian (Sewa)	92.185.000,00
48	Tanah	Sebokarang, Wates, Kulon Progo	Pertanian (Sewa)	94.245.000,00
49	Tanah	Sebokarang, Wates, Kulon Progo	Pertanian (Sewa)	101.455.000,00
50	Tanah	Durungan, Wates, Kulon Progo	Pertanian (Sewa)	123.000.000,00
51	Tanah	Bulak Beji, Wates, Kulon Progo	Pertanian (Sewa)	132.355.000,00
52	Tanah	Terbah, Wates, Kulon Progo	Pertanian (Sewa)	138.334.000,00
53	Tanah	Driyan, Wates, Kulon Progo	Pertanian (Sewa)	156.045.000,00
54	Tanah	Sebokarang, Wates, Kulon Progo	Pertanian (Sewa)	164.984.000,00
55	Tanah	Beji, Wates, Kulon Progo	Pertanian (Sewa)	183.443.000,00
56	Tanah	Beji, Wates, Kulon Progo	Pertanian (Sewa)	192.713.000,00
57	Tanah	Gadingan, Wates, Kulon Progo	Pertanian (Sewa)	240.960.000,00
58	Tanah	Sebokarang, Wates, Kulon Progo	Pertanian (Sewa)	243.286.000,00
59	Tanah	Gadingan, Wates, Kulon Progo	Pertanian Tebu (Sewa)	279.542.000,00
60	Tanah	Sebokarang, Wates, Kulon Progo	Pertanian (Sewa)	311.600.000,00
61	Tanah	Jalan Tunjung No. 02 Baciro Yogyakarta	Rumah Tinggal a.n Setio Agus Sampto, SH	475.378.040,00
62	Tanah	Jalan Mrican Baru XI/2 Mrican Baru Caturtunggal Depok Yogyakarta	Rumah Tinggal	1.115.200.000,00
63	Tanah	Caturtunggal, Depok, Sleman	disewa yayasan darmapala	2.107.500.000,00
64	Tanah	Beji, Wates, Kulon Progo	Pertanian (Sewa)	65.817.000,00
65	Tanah	Beji, Wates, Kulon Progo	Pertanian (Sewa)	66.744.000,00
66	Tanah	Beji, Wates, Kulon Progo	Pertanian (Sewa)	130.707.000,00
67	Tanah	Terbah, Wates, Kulon Progo	Pertanian (Sewa)	38.950.000,00
68	Tanah	Terbah, Wates, Kulon Progo	Pertanian (Sewa)	39.114.000,00
69	Tanah	Beji, Wates, Kulon Progo	Pertanian (Sewa)	41.200.000,00
70	Tanah	Beji, Wates, Kulon Progo	Pertanian (Sewa)	49.955.000,00
71	Tanah	Jl. Patehan Tengah 13, Kraton Yogyakarta	Disewakan	51.500.000,00
72	Tanah	Jl. Panjaitan 74 Suryodiningratan YK	Bang Rum Din Gol II	51.886.250,00
73	Tanah	Beji, Wates, Kulon Progo	Pertanian (Sewa)	56.498.000,00
74	Tanah	Sebokarang, Wates, Kulon Progo	Pertanian (Sewa)	65.190.000,00
75	Tanah	Punukan, Wates, Kulon Progo	Pertanian (Sewa)	65.682.000,00
76	Tanah	Terbah, Wates, Kulon Progo	Pertanian (Sewa)	69.372.000,00
77	Tanah	Sebokarang, Wates, Kulon Progo	Pertanian (Sewa)	71.012.000,00
78	Tanah	Beji, Wates, Kulon Progo	Pertanian (Sewa)	85.116.000,00
79	Tanah	Beji, Wates, Kulon Progo	Pertanian (Sewa)	87.241.000,00
80	Tanah	Beji, Wates, Kulon Progo	Kios desa 9 buah (Sewa)	89.600.000,00
81	Tanah	Beji, Wates, Kulon Progo	Pertanian (Sewa)	109.120.000,00
82	Tanah	Punukan, Wates, Kulon Progo	Pertanian (Sewa)	109.224.000,00
83	Tanah	Beji, Wates, Kulon Progo	Pertanian (Sewa)	184.782.000,00
84	Tanah	Beji, Wates, Kulon Progo	Pertanian (Sewa)	208.369.000,00
85	Tanah	Kedunggong, Wates, Kulon Progo	Bengkel Mobil (Sewa)	451.526.000,00
86	Tanah	Kedunggong, Wates, Kulon Progo	Kios desa 7 buah (Sewa)	471.417.000,00
87	Tanah	Dipan, Wates, Kulon Progo	Kios 2 buah dan bangunan kios 1/2 jadi (Sewa)	505.827.000,00
88	Tanah	Beji, Wates, Kulon Progo	Pertanian (Sewa)	703.840.000,00
89	Tanah	Wonosidi Lor, Wates, Kulon Progo	Tanah Bangunan Bengkel (Sewa)	810.020.000,00
90	Tanah	Dipan, Wates, Kulon Progo	DPD Golkar (Sewa)	1.941.380.000,00

No	Aset	Alamat	Keterangan	Nilai Aset (Rp)
91	Tanah	Jl. Panjaitan 74 Suryodiningratan YK	Tanah Kosong	51.113.750,00
92	Tanah	Sebokarang, Wates, Kulon Progo	Pertanian (Sewa)	9.600.000,00
93	Tanah	Sebokarang, Wates, Kulon Progo	Pertanian (Sewa)	15.662.000,00
94	Tanah	Sebokarang, Wates, Kulon progo	Pertanian (Sewa)	15.662.000,00
95	Tanah	Beji, Wates, Kulon Progo	Pertanian (Sewa)	15.744.000,00
96	Tanah	Beji, Wates, Kulon Progo	Pertanian (Sewa)	31.209.000,00
97	Tanah	Beji, Wates, Kulon Progo	Pertanian (Sewa)	31.209.000,00
98	Tanah	Beji, Wates, Kulon Progo	Pertanian (Sewa)	31.415.000,00
99	Tanah	Beji, Wates, Kulon Progo	Pertanian (Sewa)	58.813.000,00
100	Tanah	Beji, Wates, Kulon progo	Pertanian (Sewa)	111.446.000,00
101	Tanah	Hargotirto Kokap Kulonprogo	Disewa Gapoktan Manunggal	2.100.000.000,00
102	Tanah	Suryodiningratan, Mantrijeron, Yogyakarta	Pusat Informasi Pelayanan Anak Usia Dini	1.517.952.000,00
103	Tanah	Jalan Kenari 5, Semaki, Umbulharjo, Yogyakarta	TAMAN BUNGAN (SELATAN MANDALA KRIDA)	6.774.000.000,00
104	Tanah	Bleberan Playen Gunung Kidul	Obyek Wisata Sri Gethuk	662.100.400,00
105	Tanah	Dipan, Wates, Kulon Progo		6.151.340.000,00
				57.109.126.440,00
BANGUNAN				
1	Bangunan	Jl. Kusumanegara168E Yogyakarta	Disewakan ** Gedung Perumahan	597.790.000,00
2	Bangunan	Komplek Kolombo 58	Disewakan ** Gedung Perumahan	52.966.126,00
3	Bangunan	Komplek Colombo No. 59 Yogyakarta	Disewakan ** Bangunan Rumah Tempat Tinggal (RTT), Dinas Sosial BA Nomor 030/3030/I tanggal 14/7/2011	36.191.000,00
4	Bangunan	Komplek Kolombo 60,CT ,Depok, Sleman	Disewakan ** Gedung Perumahan	90.039.179,00
5	Bangunan	Jl Podang No 4 Caturtunggal Depok Sleman	Rumah Dinas	431.752.706,00
6	Bangunan	Jl. Malioboro Kepatihan Danurejan Yogyakarta	Gedung Perkantoran disewa BPD DIY	102.535.755,00
7	Bangunan	Suryodiningratan, Mantrijeron, Yogyakarta	Disewakan ** Ruang UKS, Bayi, Balok	18.988.600,00
8	Bangunan	Suryodiningratan, Mantrijeron, Yogyakarta	Disewakan ** Ruang Perpustakaan	27.542.400,00
9	Bangunan	Suryodiningratan, Mantrijeron, Yogyakarta	Disewakan ** Kamar penjaga sekolah, KM/WC Gudang	29.982.000,00
10	Bangunan	Suryodiningratan, Mantrijeron, Yogyakarta	Disewakan ** Kamar mandi, dapur, ruangan, ruangan	33.979.600,00
11	Bangunan	Suryodiningratan, Mantrijeron, Yogyakarta	Disewakan ** Ruang Tunggu	35.978.400,00
12	Bangunan	Suryodiningratan, Mantrijeron, Yogyakarta	Disewakan ** Kamar mandi, Office, TK Kecil	54.967.000,00
13	Bangunan	Suryodiningratan, Mantrijeron, Yogyakarta	Disewakan ** Gudang, Kepsek, Belajar& Adm	56.965.800,00
14	Bangunan	Suryodiningratan, Mantrijeron, Yogyakarta	Disewakan ** TK Kecil Ruang Kelas	63.961.600,00
15	Bangunan	Suryodiningratan, Mantrijeron, Yogyakarta	Disewakan ** Kantor, Kantor Ruang Kelas Musik	85.948.400,00
16	Bangunan	Jl. P.Romo No.65 Kotagede, Yogyakarta	Disewakan ** eks Rumah Dinas dipinjam pakai BAWASLU	97.375.274,00
17	Bangunan	Krapyak, Panggungharjo, Sewon, Bantul	Disewakan/Dipinjamkan ** Rumah Dinas II	136.400.000,00
18	Bangunan	Krapyak, Panggungharjo, Sewon, Bantul	Disewakan ** Rumah Dinas I	136.400.000,00
19	Bangunan	Krapyak, Panggungharjo, Sewon, Bantul	Disewakan ** Rumah Dinas III	136.400.000,00
20	Bangunan	Krapyak, Panggungharjo, Sewon, Bantul	Disewakan ** Rumah Dinas V	202.390.876,00
21	Bangunan	Jl Sriti No 20 G, Demangan, Yogyakarta	Disewakan ** Eks Rumah Negara Gol II Tipe C	19.500.000,00
22	Bangunan	Jl. Raya Janti KM.4, banguntapan, bantul	Disewakan/Dipinjamkan ** Bangunan gedung	1.033.385.000,00
23	Bangunan	Jl Bima No 25 A, Jurugentong, Banguntapan, Bantul	Gedung Rumah Dinas	23.344.578,00
24	Bangunan	Jumeneng, Sumberadi, Mlati, Sleman	Gedung Rumah Dinas	40.932.000,00

No	Aset	Alamat	Keterangan	Nilai Aset (Rp)
25	Bangunan	Komplek Griya Permata Hijau, Juwengan, Purwomartani, Kalasan, Sleman	Eks Parsenibud	112.338.334,00
26	Bangunan	Jl. Bima No. 25 C, Jurugentong, Banguntapan, Bantul	Disewakan ** Gedung Rumah Dinas, Dinas Pariwisata BA 593/07217	23.344.578,00
27	Bangunan	Jl Bima No. 25 B, Jurugentong, Banguntapan, Bantul	Disewakan ** Gedung Rumah Dinas	23.344.578,00
28	Bangunan	Jl Bima No. 25, Jurugentong, Banguntapan, Bantul	Disewakan ** Gedung Rumah Dinas	40.019.277,00
29	Bangunan	Gemawang, Karangjati, Sinduadi, Sleman	Disewakan/Dipinjamkan ** Rumah Dinas	158.875.200,00
30	Bangunan	Jl AM Sangaji Cokrodingratan No. 45, Jetis, Yogyakarta	Disewakan/Dipinjamkan ** Gedung sekolah AM Sangaji	175.733.000,00
31	Bangunan	Jl. RingRoad Selatan, Giwangan Yogyakarta	Disewakan/Dipinjamkan ** Gedung Kantor	840.913.920,00
32	Bangunan	Wonocatur, Banguntapan, Bantul	Gedung JEC	54.390.342.600,00
33	Bangunan	Pelemwulung Banguntapan Bantul	Penyerahan ke Tanah dan Bangunan Rumah Negara Gol III ke Pengelola Barang	33.250.000,00
34	Bangunan	Pelemwulung Banguntapan Bantul	Penyerahan ke Tanah dan Bangunan Rumah Negara Gol III ke Pengelola Barang	33.250.000,00
35	Bangunan	Pelemwulung Banguntapan Bantul	Penyerahan ke Tanah dan Bangunan Rumah Negara Gol III ke Pengelola Barang	33.250.000,00
36	Bangunan	Pelemwulung Banguntapan Bantul	Penyerahan ke Tanah dan Bangunan Rumah Negara Gol III ke Pengelola Barang	33.250.000,00
37	Bangunan	Pelemwulung Banguntapan Bantul	Penyerahan ke Tanah dan Bangunan Rumah Negara Gol III ke Pengelola Barang	33.250.000,00
38	Bangunan	Pelemwulung Banguntapan Bantul	Penyerahan ke Tanah dan Bangunan Rumah Negara Gol III ke Pengelola Barang	33.250.000,00
39	Bangunan	Pelemwulung Banguntapan Bantul	Penyerahan ke Tanah dan Bangunan Rumah Negara Gol III ke Pengelola Barang	80.822.641,00
40	Bangunan	Pelemwulung Banguntapan Bantul	Penyerahan ke Tanah dan Bangunan Rumah Negara Gol III ke Pengelola Barang	121.500.000,00
				59.712.450.422,00
JUMLAH BPKA				116.821.576.862,00
KPPD BANTUL				
1	Tanah	Jl. Parangtritis Km 5 Druwo Sewon Bantul	Parkir	1.472.393,00
2	Bangunan	Jl. Parangtritis Km 5 Druwo Sewon Bantul	Fotocopi	21.283.517,00
				22.755.910,00
KPPD KULON PROGO				
1	Tanah	Giripeni Wates Kulon Progo	Parkir	161.106.846,00
2	Bangunan	Giripeni Wates Kulon Progo	Kantin, Foto Copy, BPD dan ATM	194.276.692,00
				355.383.538,00
KPPD KOTA YOGYAKARTA				
1	Tanah	Jl Tentara Pelajar 13 Yogyakarta Kecamatan Gedongtengen	Parkir	6.711.300,00
2	Bangunan	Jalan Tentara Pelajar No. 13 Yogyakarta	Kantin, Foto Copy	39.440.000,00
				46.151.300,00
KPPD GUNUNGKIDUL				
1	Tanah	Jl. Pemuda Baleharjo Wonosari Gunung Kidul	Parkir	33.714.182,00
2	Bangunan	Jl. Pemuda, Baleharjo, Wonosari Gunung Kidul	Kantin, Foto Copy	38.356.880,00
				72.071.062,00
KPPD SLEMAN				
1	Tanah	Jalan Magelang KM 12,5 Krpyak Triharjo Sleman	KPPD Di Kabupaten Sleman	7.943.936,00
		Jalan Laksda Adi Sucipto KM 8,5 Maguwoharjo	Parkir kendaraan bermotor	1.274.000.000,00

No	Aset	Alamat	Keterangan	Nilai Aset (Rp)
		Depok Sleman		
2	Bangunan	Jalan Laksda Adi Sucipto KM 8,5 Maguwoharjo Depok Sleman	Kantin dan Fotocopy	19.145.790,00
				1.301.089.726,00
JUMLAH KPPD				1.797.451.536,000
TOTAL				118.619.028.398,00

2) Kerjasama Pemanfaatan sebesar Rp532.733.106,00

Kemitraan Dengan Pihak Ketiga dalam bentuk Kerjasama Pemanfaatan per 31 Desember 2021 sebesar Rp532.733.106,00 merupakan Kerjasama Pemanfaatan aset pada BLPT-Dinas Pendidikan, Pemuda dan Olahraga.

3) Bangun Guna Serah sebesar Rp3.518.000.000,00

Kemitraan Dengan Pihak Ketiga dalam bentuk Bangunan Guna Serah sebesar Rp3.518.000.000,00 merupakan aset tanah yang dikelola secara BGS oleh PT. Yogya Indah Sejahtera dengan Perjanjian Bersama Kontrak Bagi Tempat Usaha dan Kontrak Bagi Keuntungan antara Pemda DIY dengan PT. Yogya Indah Sejahtera dalam Pembangunan dan Pengelolaan Malioboro Hotel di Jalan Malioboro Yogyakarta Nomor 53 tanggal 12 September 1992. Masa perjanjian selama 30 tahun dan akan berakhir Tahun 2022. Setelah perjanjian berakhir maka tanah dan bangunan Malioboro Hotel beserta fasilitasnya menjadi milik Pemda DIY.

5.3.1.5.2 Aset Tidak Berwujud

Rp87.896.425.719,00

Rp82.178.412.601,00

Sesuai dengan Peraturan Gubernur Nomor 52 Tahun 2011 tentang Verifikasi, Klasifikasi dan Penilaian Barang Daerah ditetapkan bahwa yang termasuk dalam klasifikasi Aset Tak Berwujud adalah goodwill, lisensi dan franchise, hak cipta, hak paten, software, kajian yang memberikan manfaat jangka panjang, Aset Tidak Berwujud yang mempunyai nilai sejarah/budaya, Aset Tidak Berwujud dalam pengerjaan, dan Aset Tidak Berwujud lainnya.

Saldo Aset Tak Berwujud per 31 Desember 2021 sebesar Rp87.896.425.719,00 merupakan Hak Cipta dan Aset Tidak Berwujud Lainnya, dengan rincian sebagai berikut:

Tabel 4.126
Rincian Aset Tidak Berwujud

No	Uraian	Jumlah (Rp)
1	Lisensi dan Franchise	35.000.000,00
2	Hak Cipta	131.849.000,00
3	Software	24.941.336.963,00
4	Kajian	34.249.714.865,00
5	Aset Tidak Berwujud Lainnya	28.538.524.891,00
	Jumlah	87.896.425.719,00

Rincian Aset Tak Berwujud per 31 Desember 2021 pada masing-masing OPD adalah sebagai berikut:

Tabel 4.127
Aset Tidak Berwujud per OPD

No	Nama OPD	Nilai Per 31-12-2021 (Rp)	Nilai Per 31-12-2020 (Rp)
1	Dinas Pendidikan, Pemuda dan Olahraga	6.451.326.918,00	5.936.174.300,00
2	Dinas Kesehatan	2.519.938.255,00	1.576.428.255,00
3	Dinas Pekerjaan Umum dan ESDM	17.448.429.735,00	17.448.429.735,00
4	Dinas Pertanahan dan Tata Ruang	162.090.000,00	162.090.000,00
5	Badan Kesatuan Bangsa dan Politik	149.075.000,00	149.075.000,00
6	Satuan Polisi Pamong Praja	-	-
7	Badan Penanggulangan Bencana Daerah	433.450.000,00	1.363.803.000,00
8	Dinas Sosial	136.166.000,00	36.966.000,00
9	Dinas Tenaga Kerja dan Transmigrasi	283.130.000,00	150.230.000,00
10	Dinas Pemberdayaan Perempuan, Perlindungan Anak dan Pengendalian Penduduk	662.762.750,00	662.762.750,00
11	Dinas Lingkungan Hidup dan Kehutanan	3.996.135.250,00	3.996.135.250,00
12	Dinas Perhubungan	2.153.442.308,00	2.153.442.308,00
13	Dinas Komunikasi dan Informatika	7.481.852.000,00	6.320.202.500,00
14	Dinas Koperasi dan Usaha Kecil Menengah	693.994.000,00	542.494.000,00
15	Dinas Perijinan dan Penanaman Modal	2.471.469.540,00	2.385.119.540,00
16	Dinas Kebudayaan	11.492.705.925,00	11.492.705.925,00
17	Dinas Perpustakaan dan Arsip Daerah	5.962.556.462,00	2.685.524.462,00
18	Dinas Kelautan dan Perikanan	446.186.500,00	643.113.500,00
19	Dinas Pariwisata	2.017.301.050,00	2.017.301.050,00
20	Dinas Pertanian dan Ketahanan Pangan	1.206.325.780,00	1.206.325.780,00
21	Dinas Perindustrian dan Perdagangan	411.793.500,00	411.793.500,00
22	Sekretariat Daerah	2.738.962.910,00	2.575.767.910,00
23	Badan Penghubung Daerah	-	-
24	Sekretariat DPRD	1.120.433.245,00	1.120.433.245,00
25	Inspektorat	544.565.200,00	460.855.200,00
26	Paniradya Kaistimewan	-	-
27	Badan Perencanaan Pembangunan Daerah	9.339.114.325,00	9.339.114.325,00
28	Badan Pengelola Keuangan dan Aset	6.173.326.816,00	5.942.232.816,00
29	Badan Kepegawaian Daerah	775.416.500,00	775.416.500,00
30	Badan Pendidikan dan Pelatihan	624.475.750,00	624.475.750,00
	Jumlah	87.896.425.719,00	82.178.412.601,00

Tabel 4.128
Rincian Aset Tidak Berwujud per OPD

No	Nama OPD	Lisensi dan Franchise (Rp)	Hak Cipta (Rp)	Software (Rp)	Kajian (Rp)	Aset Tak Berwujud Lainnya (Rp)
1	Dinas Pendidikan, Pemuda dan Olahraga	35.000.000,00	-	3.888.623.817,00	588.241.000,00	1.939.462.101,00
2	Dinas Kesehatan	-	-	1.842.275.560,00	214.694.050,00	462.968.645,00
3	Dinas Pekerjaan Umum dan ESDM	-	-	290.837.660,00	16.092.274.475,00	1.065.317.600,00
4	Dinas Pertanahan dan Tata Ruang	-	-	162.090.000,00	-	-
5	Badan Kesatuan Bangsa dan Politik	-	-	51.697.500,00	-	97.377.500,00
6	Satuan Polisi Pamong Praja	-	-	-	-	-
7	Badan Penanggulangan Bencana Daerah	-	-	20.000.000,00	-	413.450.000,00
8	Dinas Sosial	-	-	136.166.000,00	-	-
9	Dinas Tenaga Kerja dan Transmigrasi	-	-	283.130.000,00	-	-
10	Dinas Pemberdayaan	-	-	91.219.000,00	463.043.750,00	108.500.000,00

No	Nama OPD	Lisensi dan Franchise (Rp)	Hak Cipta (Rp)	Software (Rp)	Kajian (Rp)	Aset Tak Berwujud Lainnya (Rp)
	Perempuan, Perlindungan Anak dan Pengendalian Penduduk					
11	Dinas Lingkungan Hidup dan Kehutanan	-	-	651.208.000,00	3.259.629.250,00	85.298.000,00
12	Dinas Perhubungan	-	-	567.129.808,00	1.586.312.500,00	-
13	Dinas Komunikasi dan Informatika	-	-	284.685.500,00	-	7.197.166.500,00
14	Dinas Koperasi dan Usaha Kecil Menengah	-	-	249.500.000,00	-	444.494.000,00
15	Dinas Perijinan dan Penanaman Modal	-	-	341.811.000,00	1.754.179.000,00	375.479.540,00
16	Dinas Kebudayaan	-	-	151.630.500,00	46.200.000,00	11.294.875.425,00
17	Dinas Perpustakaan dan Arsip Daerah	-	-	3.187.962.022,00	117.239.440,00	2.657.355.000,00
18	Dinas Kelautan dan Perikanan	-	-	982.000,00		445.204.500,00
19	Dinas Pariwisata	-	-	204.605.000,00	1.812.696.050,00	
20	Dinas Pertanian dan Ketahanan Pangan	-	-	-	-	1.206.325.780,00
21	Dinas Perindustrian dan Perdagangan	-	-	-	-	411.793.500,00
22	Sekretariat Daerah	-	131.849.000,00	1.649.756.910,00	917.757.000,00	39.600.000,00
23	Badan Penghubung Daerah	-	-	-	-	-
24	Sekretariat DPRD	-	-	412.405.245,00	519.036.200,00	188.991.800,00
25	Inspektorat	-	-	544.565.200,00	-	-
26	Paniradya Kaistimewan	-	-	-	-	-
27	Badan Perencanaan Pembangunan Daerah	-	-	2.991.010.625,00	6.348.103.700,00	-
28	Badan Pengelola Keuangan dan Aset	-	-	5.792.221.816,00	381.105.000,00	-
29	Badan Kepegawaian Daerah	-	-	746.166.500,00	-	29.250.000,00
30	Badan Pendidikan dan Pelatihan	-	-	399.657.300,00	149.203.450,00	75.615.000,00
	Jumlah	35.000.000,00	131.849.000,00	24.941.336.963,00	34.249.714.865,00	28.538.524.891,00

5.3.1.5.3 Aset Lain-lain

Rp58.999.066.685,37

Rp170.052.579.232,24

Sesuai dengan Peraturan Gubernur Nomor 52 Tahun 2011 tentang Verifikasi, Klasifikasi dan Penilaian Barang Daerah ditetapkan bahwa yang termasuk dalam klasifikasi Aset Lain-lain adalah Aset Tetap yang dihentikan dari penggunaan aktif pemerintah/yang akan dihapus dan aset tetap dalam kondisi rusak berat dengan rincian per OPD sebagai berikut:

Tabel 4.129
Rincian Nilai Buku Aset Lain-lain per OPD

No	Nama SKPD	Nilai Per 31-12-2021 (Rp)	Nilai Per 31-12-2020 (Rp)
1	Dinas Pendidikan, Pemuda dan Olahraga	6.830.873.710,76	2.806.583.402,98
2	Dinas Kesehatan	420.807.805,00	686.097.850,00
3	Dinas Pekerjaan Umum dan ESDM	40.442.771.689,80	159.003.233.249,67
4	Dinas Pertanahan dan Tata Ruang	-	-
5	Badan Kesatuan Bangsa dan Politik	1.833.785,24	14.902.600,00
6	Satuan Polisi Pamong Praja	158.241.258,00	72.447.758,00
7	Badan Penanggulangan Bencana Daerah	-	76.616.500,00
8	Dinas Sosial	100.627.000,00	399.072.000,00
9	Dinas Tenaga Kerja dan Transmigrasi	4.620.000,00	7.786.579,17
10	Dinas Pemberdayaan Perempuan, Perlindungan Anak dan Pengendalian Penduduk	-	-
11	Dinas Lingkungan Hidup dan Kehutanan	264.557.165,52	613.658.647,00

No	Nama SKPD	Nilai Per 31-12-2021 (Rp)	Nilai Per 31-12-2020 (Rp)
12	Dinas Perhubungan	220.340.800,00	857.974.650,00
13	Dinas Komunikasi dan Informatika	-	-
14	Dinas Koperasi dan Usaha Kecil Menengah	123.107.000,00	361.052.621,00
15	Dinas Perijinan dan Penanaman Modal	-	147.500,00
16	Dinas Kebudayaan	56.656.494,67	324.917.989,36
17	Dinas Perpustakaan dan Arsip Daerah	3.529.928.603,00	3.559.068.468,00
18	Dinas Kelautan dan Perikanan	6.237.351.803,82	190.106.762,00
19	Dinas Pariwisata	-	-
20	Dinas Pertanian dan Ketahanan Pangan	474.648.232,80	757.008.444,65
21	Dinas Perindustrian dan Perdagangan	-	-
22	Sekretariat Daerah	16.575.000,00	234.494.368,97
23	Badan Penghubung Daerah	-	-
24	Sekretariat DPRD	-	-
25	Inspektorat	-	2.536.571,44
26	Paniradya Kaistimewan	-	-
27	Badan Perencanaan Pembangunan Daerah	-	-
28	Badan Pengelola Keuangan dan Aset	116.126.336,76	84.711.670,00
29	Badan Kepegawaian Daerah	-	161.600,00
30	Badan Pendidikan dan Pelatihan	-	-
	Jumlah	58.999.066.685,37	170.052.579.232,24

5.3.1.5.4 Akumulasi Penyusutan Aset Lainnya Rp(30.694.949.118,52) Rp0,00

Saldo Akumulasi Penyusutan Aset Lainnya per 31 Desember 2021 sebesar Rp(30.694.949.118,52) merupakan pengakuan akumulasi penyusutan dari Kemitraan Dengan Pihak Ketiga-Sewa sebesar Rp(30.560.725.617,08) dan Kemitraan Dengan Pihak Ketiga-Kerjasama Pemanfaatan sebesar Rp(134.223.501,44) dengan rincian sebagai berikut :

Tabel 4.130
Akumulasi Penyusutan Dari Kemitraan Pihak Ke-Tiga

No	Nama OPD	Sewa	Kerjasama Pemanfaatan	Akumulasi Penyusutan
1	Dinas Pendidikan, Pemuda dan Olahraga (BLPT)	349.847.300,00	532.733.106,00	(134.223.501,44)
2	Dinas Pekerjaan Umum dan ESDM	2.248.483.752,00	-	(678.288.626,40)
3	Dinas Perhubungan	2.117.900.000,00	-	(5.840.000,00)
4	Dinas Sosial	2.950.084,00	-	-
5	Dinas Tenaga Kerja dan Transmigrasi	8.893.035.007,00	-	(2.653.087.764,72)
6	Badan Pengelola Keuangan dan Aset	118.619.028.398,00	-	26.123.917.793,20)
7	Badan Penghubung Daerah	2.911.574.538,00	-	(1.099.591.432,76)
	Jumlah	135.142.819.079,00	532.733.106,00	(30.694.949.118,52)

4.3.2 Kewajiban Rp48.687.380.760,56 Rp44.849.799.128,62

Saldo Kewajiban per 31 Desember 2021 sebesar Rp48.687.380.760,56 merupakan Kewajiban Jangka Pendek dengan penjelasan sebagai berikut:

4.3.2.1 Kewajiban Jangka Pendek Rp48.687.380.760,56 Rp44.849.799.128,62

Saldo Kewajiban Jangka Pendek per 31 Desember 2021 sebesar Rp48.687.380.760,56 merupakan saldo Kewajiban Jangka Pendek terdiri dari Utang Perhitungan Pihak Ketiga (PFK) sebesar Rp19.681.325.489,94, Pendapatan Diterima Dimuka sebesar Rp1.636.017.146,47, Utang Belanja sebesar Rp2.661.564.418,15 dan Utang Jangka Pendek Lainnya sebesar Rp24.708.473.706,00 dengan rincian sebagai berikut:

5.3.2.1.1 Utang Perhitungan Pihak Ke-Tiga (PFK) Rp19.681.325.489,94 Rp19.091.982.540,94

Saldo Utang Perhitungan Pihak Ketiga (PFK) per 31 Desember 2021 sebesar Rp Rp19.681.325.489,94 terdiri dari Utang Jaminan sebesar Rp19.680.958.239,94 dan pajak yang dipungut oleh Bendahara Pengeluaran Dinas Lingkungan Hidup dan Kehutanan tetapi belum disetorkan ke Kas Negara sampai dengan 31 Desember 2017 sebesar Rp367.250,00.

Saldo Utang Perhitungan Pihak Ketiga (PFK) per 31 Desember 2021 sebesar Rp19.680.958.239,94 merupakan Utang Jaminan yang terdiri dari Jaminan Kesungguhan sebesar Rp757.484.768,00, Jaminan Reklamasi sebesar Rp8.190.497.426,18 dan Jaminan Pasca Tambang sebesar Rp10.732.976.045,76.

Jaminan tersebut dalam bentuk deposito dan tabungan atas nama Perusahaan Penambang qq. Dinas Pekerjaan Umum, Perumahan dan ESDM. Jaminan tersebut akan dikembalikan kepada Perusahaan Penambang apabila perjanjian penambangan telah berakhir, dan menjadi pendapatan Pemda DIY ketika Perusahaan Penambang melanggar kesepakatan yang diatur dalam perjanjian.

5.3.2.1.2 Pendapatan Diterima Dimuka Rp1.636.017.146,47 Rp1.623.129.778,68

Saldo Pendapatan Diterima Dimuka per 31 Desember 2021 sebesar Rp1.636.017.146,47 merupakan penerimaan pembayaran dari pihak lain kepada Pemda DIY terkait dengan pemakaian aset daerah yang tidak dipisahkan namun sampai dengan per 31 Desember 2021 belum dikonsumsi/dimanfaatkan.

Saldo Pendapatan Diterima Dimuka per 31 Desember 2021 sebesar Rp1.636.017.146,47 terdiri dari Pendapatan Diterima Dimuka untuk Retribusi Daerah sebesar Rp1.588.711.558,26 dan Pendapatan Diterima Dimuka untuk Lain-Lain PAD yang Sah sebesar Rp47.305.588,21 dengan rincian per OPD sebagai berikut:

**Tabel 4.131
Rincian Pendapatan Diterima Dimuka pada OPD**

No	Nama OPD	Nilai Per 31-12-2021 (Rp)	Nilai Per 31-12-2020 (Rp)
1	Dinas Perhubungan	12.185.600,00	48.738.000,00
2	Dinas Pariwisata	9.189.041,10	15.689.041,10
3	Sekretariat Daerah (Biro Umum)	29.638.921,54	104.805.686,15
4	Dinas Koperasi dan Usaha Kecil Menengah	-	491.070.485,84
5	Dinas Kesehatan	17.666.666,67	-
6	Badan Pengelola Keuangan dan Aset	1.567.336.917,17	962.826.565,59
	Jumlah	1.636.017.146,47	1.623.129.778,68

Pendapatan Diterima Dimuka pada Dinas Perhubungan merupakan penerimaan pembayaran sewa lahan parkir Bandara Adi Sucipto dari PT. Angkasa Pura (Pendapatan Retribusi Daerah) namun sampai dengan per 31 Desember 2021 belum menjadi hak Dinas Perhubungan sebesar Rp12.185.600,00 dengan rincian sebagai berikut:

Tabel 4.132
Rincian Pendapatan Diterima Dimuka Dinas Perhubungan

Periode Sewa	Nilai Sewa	Periode Pendapatan Diterima Dimuka	Nilai Pendapatan Diterima Dimuka
02-05-2021 s.d 01-05-2022	36.556.800,00	01-01-2022 s.d 01-05-2022	12.185.600,00
Jumlah	36.556.800,00		12.185.600,00

Pendapatan Diterima Dimuka pada Dinas Pariwisata sebesar Rp9.189.041,10 merupakan penerimaan sewa sebagian bangunan pada TIC Jl. Malioboro dari Dinas Pariwisata Provinsi Jawa Barat (Pendapatan Retribusi) namun sampai dengan per 31 Desember 2021 belum menjadi hak Dinas Pariwisata DIY dengan rincian sebagai berikut:

Tabel 4.133
Rincian Pendapatan Diterima Dimuka Dinas Pariwisata

Periode Sewa	Nilai Sewa	Periode Pendapatan Diterima Dimuka	Nilai Pendapatan Diterima Dimuka
01-06-2020 s.d 31-05-2023	19.500.000,00	01-01-2022 s.d 31-05-2023	9.189.041,10
Jumlah	19.500.000,00		9.189.041,10

Pendapatan Diterima Dimuka pada pada Sekretariat Daerah (Biro Umum) sebesar Rp29.638.921,54 merupakan Sewa basement untuk server (Pendapatan Lain-Lain PAD yang Sah), namun sampai dengan per 31 Desember 2021 belum menjadi hak Biro Umum dengan rincian sebagai berikut:

Tabel 4.134
Rincian Pendapatan Diterima Dimuka Biro Umum Setda DIY

Periode Sewa	Nilai Sewa	Periode Pendapatan Diterima Dimuka	Nilai Pendapatan Diterima Dimuka
09-05-2017 s.d 08-05-2022	75.000.000,00	01-01-2022 s.d 08-05-2022	22.916.666,67
01-01-2019 s.d. 08-05-2022	65.541.985,00	01-01-2022 s.d 08-05-2022	6.722.254,87
Jumlah	340.541.985,00		29.638.921,54

Pendapatan Diterima Dimuka pada Dinas Kesehatan sebesar Rp17.666.666,67 merupakan penerimaan sewa Pemanfaatan Aset Tanah Grhasia (Pendapatan Lain-Lain PAD yang Sah), namun sampai dengan tanggal 31 Desember 2021 belum dimanfaatkan oleh pihak penyewa dengan rincian sebagai berikut :

Tabel 4.135
Rincian Pendapatan Diterima Dimuka Dinas Kesehatan

Periode Sewa	Nilai Sewa	Periode Pendapatan Diterima Dimuka	Nilai Pendapatan Diterima Dimuka
01-01-2021 s.d 31-12-2022	12.000.000,00	01-01-2022 s.d 31-12-2022	6.000.000,00
31-10-2021 s.d 31-10-2022	14.000.000,00	01-01-2022 s.d 31-10-2022	11.666.666,67
Jumlah	26.000.000,00		17.666.666,67

Pendapatan Diterima Dimuka pada BPKA sebesar Rp1.434.080.725,32 merupakan penerimaan sewa barang milik daerah pada BPKA dari pihak ketiga (Pendapatan Retribusi Daerah), namun sampai dengan tanggal 31 Desember 2021 belum dimanfaatkan oleh pihak penyewa dengan rincian sebagai berikut :

Tabel 4.136
Rincian Pendapatan Diterima Dimuka BPKA

No	Jenis Aset	Pihak Penyewa	Periode Sewa	Nilai Sewa (Rp)	Periode Pendapatan Diterima Dimuka	Nilai (Rp)
BPKA INDUK						
1.	Tanah dan Bangunan	PT. Formula Land Jl. Dr. Sutomo No 66 Yogyakarta	01/09/2021 s/d 31/08/2022	112.000.000,00	01-01-2022 s/d 31-08-2022	74.564.383,56
2.	Bangunan	BPD DIY	01/07/2017 s.d 30/06/2022	602.500.000,00	01-01-2022 s/d 30-06-2022	
			01/07/2017 s.d 30/06/2018	120.500.000,00		
			01/07/2018 s.d 30/06/2019	120.500.000,00		
			01/07/2019 s.d 30/06/2020	120.500.000,00		
			01/07/2020 s.d 30/06/2021	120.500.000,00		
			01/07/2021 s.d 30/06/2022	120.500.000,00		59.754.794,52
3.	Tanah	PT. Selo Adi Karto	01/04/2020 s/d 31/03/2022	217.800.000,00	01-01-2022 s/d 31-03-2022	
			01/04/2020 s/d 31/03/2021	108.900.000,00		
			01/04/2021 s/d 31/03/2022	108.900.000,00		26.852.054,79
4	Tanah	Pemdes Sumbermulyo	01/07/2019 s.d 30/06/2020	2.500.000,00	1-1-2021 s/d 30-6-2021	
			01/07/2020 s.d 31/06/2021	2.500.000,00		
4	Tanah dan Bangunan	BUKP Gondokusuman	01/09/2019 s.d 31/08/2022	60.000.000,00	01-01-2022 s/d 31-08-2022	
			01/09/2019 s.d 31/08/2020	20.000.000,00		
			01/09/2020 s.d 31/08/2021	20.000.000,00		
			01/09/2021 s.d 31/08/2022	20.000.000,00		13.315.068,49
6	Tanah	Yayasan Perguruan	20/11/2017 s.d 19/11/2021	14.000.000,00	1-1-2021 s/d 19-11-2021	
		Dharma Pala Sleman	20/11/2017 s.d 19/11/2018	3.500.000,00		
		Akta Notaris 26/2008	20/11/2018 s.d 19/11/2019	3.500.000,00		
		tgl 28 November 2008	20/11/2019 s.d 19/11/2020	3.500.000,00		
			20/11/2020 s.d 19/11/2021	3.500.000,00		
5	Tanah	Pemkab Bantul	28/03/2021 s.d 27/03/2022	15.500.000,00	01-01-2022 s/d 27-03-2022	3.652.054,79
6	Tanah	dr. Soedarman Jalan DI. Panjaitan No 66 Mantrijeron, Suryodiningratan, Yogyakarta	03/09/2018 s.d 02/09/2023	175.000.000,00	01-01-2022 s/d 02-09-2022	
			03/09/2018 s.d 02/09/2019	35.000.000,00		
			03/09/2019 s.d 02/09/2020	35.000.000,00		
			03/09/2020 s.d 02/09/2021	35.000.000,00		
			03/09/2021 s.d 02/09/2022	35.000.000,00		23.493.150,68
			03/09/2022 s.d 02/09/2023	35.000.000,00		35.000.000,00
7	Tanah	Drs. Djuwardi KPRI Sumber Rejeki Kulon Progo	21/02/2021 s.d 20/02/2023	12.400.000,00	01-01-2022 s/d 20-02-2022	
			21/02/2021 s.d 20/02/2022	6.200.000,00		866.301,37
			21/02/2022 s.d 20/02/2023	6.200.000,00		6.200.000,00
10	Tanah dan Bangunan	Sri Andayani	01/06/2020 s.d 31/05/2021	13.700.000,00	1-1-2021 s/d 31-5-2021	

No	Jenis Aset	Pihak Penyewa	Periode Sewa	Nilai Sewa (Rp)	Periode Pendapatan Diterima Dimuka	Nilai (Rp)
8	Tanah	Tirto Manunggal	08/01/2019 s/d 31/7/2024	20.000.000,00	01-01-2022 s/d 31-07-2022	
			08/01/2019 s/d 31/7/2020	4.000.000,00		
			08/01/2020 s/d 31/7/2021	4.000.000,00		
			08/01/2021 s/d 31/7/2022	4.000.000,00		2.323.287,67
			08/01/2022 s/d 31/7/2023	4.000.000,00		4.000.000,00
			08/01/2023 s/d 31/7/2024	4.000.000,00		4.000.000,00
9	Tanah	Pemerintah Kalurahan Widodomartani	01/09/2021 s/d 31/08/2026	24.000.000,00	01-01-2022 s/d 31-08-2022	
			01/09/2021 s/d 31/08/2022	4.800.000,00		3.195.616,44
			01/09/2022 s/d 31/08/2023	4.800.000,00		4.800.000,00
			01/09/2023 s/d 31/08/2024	4.800.000,00		4.800.000,00
			01/09/2024 s/d 31/08/2025	4.800.000,00		4.800.000,00
			01/09/2025 s/d 31/08/2026	4.800.000,00		4.800.000,00
10	Tanah	PT YIS	01/10/2021 s/d 12/09/2022	1.000.000.000,00	01-01-2022 s/d 12-09-2022	734.870.317,00
11	Tanah	Talenta Body Repair	25/03/2020 s.d 24/03/2022	53.600.000,00	01-01-2022 s/d 24-03-2022	
			25/03/2020 s/d 24/03/2021	26.800.000,00		
			25/03/2021 s/d 24/03/2022	26.800.000,00		6.094.246,58
12	Tanah	Tien Setiantoro	01/09/2021 s.d 31/08/2022	10.000.000,00	01-01-2022 s/d 31-08-2022	6.657.534,25
		Aris Purnomo	01/09/2021 s.d 31/08/2022	2.000.000,00	01-01-2022 s/d 31-08-2022	1.331.506,85
		Sumartiningsih	01/09/2021 s.d 31/08/2022	4.000.000,00	01-01-2022 s/d 31-08-2022	2.663.013,70
		Roos Ani	01/09/2021 s.d 31/08/2022	2.600.000,00	01-01-2022 s/d 31-08-2022	1.730.958,90
		Suka Astuti	01/09/2021 s.d 31/08/2022	3.000.000,00	01-01-2022 s/d 31-08-2022	1.997.260,27
13	Sebagian Tanah dan Bangunan	Badan Anti Korupsi	01/12/2021 s.d 30/11/2022	9.100.000,00	01-01-2022 s/d 30-11-2022	8.327.123,29
		Sarjuri	01/09/2021 s.d 31/08/2022	6.400.000,00	01-01-2022 s/d 31-08-2022	4.260.821,92
		PT. Avo Innovation Technology	01/05/2021 s.d 30/04/2022	29.600.000,00	01-01-2022 s/d 30-04-2022	9.731.506,85
14	Tanah	YB Pratomo	01/02/2017 s.d 31/01/2022	109.891.800,00	01-01-2022 s/d 31-01-2022	
			01/02/2017 s.d 31/01/2018	21.978.360,00		
			01/02/2018 s.d 31/01/2019	21.978.360,00		
			01/02/2019 s.d 31/01/2020	21.978.360,00		
			01/02/2020 s.d 31/01/2021	21.978.360,00		
			01/02/2021 s.d 31/01/2022	21.978.360,00		1.866.655,23
15	Tanah dan Bangunan (Rumah Daerah)	Aswin Kumala Darma Saputra	01/08/2019 s.d 30/01/2022	35.000.000,00	01-01-2022 s/d 31-01-2022	
			01/08/2019 s.d 30/07/2020	14.000.000,00		
			01/08/2020 s.d 30/07/2021	14.000.000,00		
			01/08/2021 s.d 30/01/2022	7.000.000,00		575.342,47
17	Tanah	Rohadi	01/10/2019 s/d 30/09/2021	3.000.000,00	1-1-2021 s/d 30-9-2021	
			01/10/2019 s/d 30/09/2020	1.500.000,00		

No	Jenis Aset	Pihak Penyewa	Periode Sewa	Nilai Sewa (Rp)	Periode Pendapatan Diterima Dimuka	Nilai (Rp)
			01/10/2020 s/d 30/09/2021	1.500.000,00		
16	Tanah	Muhyudi Prabowo	01/01/2021 s/d 31/12/2023	4.500.000,00	01-01-2022 s/d 31-12-2022	
			01/01/2021 s.d 31/12/2021	1.500.000,00		3.000.000,00
			01/01/2022 s.d 31/12/2022	1.500.000,00		
			01/01/2023 s.d 31/12/2023	1.500.000,00		
		Widodo Mulyo	01/10/2021 s.d 30/09/2022	1.500.000,00	01-01-2022 s/d 30-09-2022	1.121.917,81
17	Tanah dan Bangunan	Early Childhood Care and Development Resource Center (ECCD-RC)	01/04/2021 s.d 31/03/2026	72.500.000,00	01-01-2022 s/d 31-03-2022	
			01/04/2021 s.d 31/03/2022	14.500.000,00		3.575.342,47
			01/04/2022 s.d 31/03/2023	14.500.000,00		58.000.000,00
			01/04/2023 s.d 31/03/2024	14.500.000,00		
			01/04/2024 s.d 31/03/2025	14.500.000,00		
			01/04/2025 s.d 31/03/2026	14.500.000,00		
18	Tanah dan Bangunan	CV. Plainthing Group	08/04/2021 s.d 07/04/2023	42.000.000,00	01-01-2022 s/d 07-04-2022	
			08/04/2021 s.d 07/04/2022	21.800.000,00		5.793.424,66
			08/04/2022 s.d 07/04/2023	21.800.000,00		21.800.000,00
19	Tanah dan Bangunan	Lembaga Konsumen Yogyakarta	01/06/2021 s.d 31/05/2024	12.000.000,00	01-01-2022 s/d 31-05-2022	
			01/06/2021 s.d 31/05/2022	4.000.000,00		1.654.794,52
			01/06/2022 s.d 31/05/2023	4.000.000,00		8.000.000,00
			01/06/2023 s.d 31/05/2024	4.000.000,00		
20	Tanah dan Bangunan	Lembaga Pengembangan dan Pemberdayaan Desaku (LP2 Desaku)	01/02/2021 s.d 31/01/2023	16.500.000,00	01-01-2022 s/d 31-01-2023	
			01/02/2021 s.d 31/01/2022	8.250.000,00		700.684,93
			01/02/2022 s.d 31/01/2023	8.250.000,00		8.250.000,00
22	Tanah dan Bangunan	Abung Hidayat	10/01/2020 s/d 30/9/2021	7.500.000,00	1-1-2021 s/d 30-9-2021	
		Uep Sumiarsih	10/01/2020 s/d 30/9/2021	3.200.000,00	1-1-2021 s/d 30-9-2021	
		Tatang Raharja	10/01/2020 s/d 30/9/2021	4.700.000,00	1-1-2021 s/d 30-9-2021	
		Zuljasrifon	10/01/2020 s/d 30/9/2021	4.500.000,00	1-1-2021 s/d 30-9-2021	
23	Tanah	Eks TKD Wates	05/07/2020 s/d 04/07/2021	275.202.132,00	1-1-2021 s/d 4-7-2021	
24	Tanah	SMK Citra Semesta Indonesia	08/01/2020 s/d 31/7/2021	16.875.000,00	1-1-2021 s/d 31-7-2021	
21	Tanah	Gabungan Bridge Seluruh Indonesia	01/12/2021 s.d 30/11/2023	8.100.000,00	01-01-2022 s/d 30-11-2023	
			01/12/2021 s.d 30/11/2022	4.050.000,00		3.799.719,10
			01/12/2022 s.d 30/11/2023	4.050.000,00		4.050.000,00
22	Tanah dan Bangunan	Beberapa penyewa	07/05/2021 s.d 07/04/2021	262.910.865,00	01-01-2022 s/d 07-04-2022	133.256.191,85
23	Tanah	PT. Dyofa Putra Perdana	01/11/2021 s.d 31/10/2022	71.000.000,00	01-01-2022 s/d 31-10-2022	59.134.246,58
24	Tanah	SMK Citra Semesta Indonesia	01/08/2021 s.d 31/07/2022	16.875.000,00	01-01-2022 s/d 07-31-2022	9.801.369,86
25	Rumah Dinas	Ajie Mardana ST	07/01/2021 s.d 30/06/2023	1.040.000,00	01-01-2022 s/d 30-06-2023	
			01/07/2021 s.d 30/06/2022	520.000,00		257.863,01

No	Jenis Aset	Pihak Penyewa	Periode Sewa	Nilai Sewa (Rp)	Periode Pendapatan Diterima Dimuka	Nilai (Rp)
			01/07/2022 s.d 30/06/2023	520.000,00		520.000,00
		Umi Hartini	01/10/2021 s.d 31/03/2022	816.000,00	01-01-2022 s/d 31-03-2022	403.516,48
		Ny. Djaenab Murniati	01/12/2021 s.d 31/01/2022	1.256.800,00	01-01-2022 s/d 31-01-2022	628.400,00
		Arum Iswandari	01/11/2021 s.d 31/10/2023	2.286.000,00	01-01-2022 s/d 31-10-2022	
			01/11/2021 s.d 31/10/2022	1.143.000,00		951.978,08
			01/11/2022 s.d 31/10/2023	1.143.000,00		1.143.000,00
		Sigit Arianta Wibowo	01/09/2021 s.d 31/08/2023	2.858.400,00	01-01-2022 s/d 31-08-2023	
			01/09/2021 s.d 31/08/2022	1.429.200,00		951.494,79
			01/09/2022 s.d 31/08/2023	1.429.200,00		1.429.200,00
		Sugiyanta	01/03/2021 s.d 28/02/2022	2.175.600,00	01-01-2022 s/d 28-02-2022	351.672,33
		Dra. Sulistyaningsih	01/03/2021 s.d 28/02/2022	3.396.000,00	01-01-2022 s/d 28-02-2022	548.942,47
		Gutik Lestarna SPT	01/10/2021 s.d 31/01/2022	998.000,00	01-01-2022 s/d 31-01-2022	251.528,46
JUMLAH						1.385.898.287,03
KPPD KULON PROGO						
1	Bangunan	PT BRI (PERSERO) Cabang Wates (ATM)	01/08/2021 s.d 31/07/2022	3.000.000,00	01/01/2022 s.d 31/07/2022	1.742.465,75
		PT BNI (PERSERO) Cabang UGM (ATM)	01/08/2021 s.d 31/07/2024	9.000.000,00	01/01/2022 s.d 31/07/2024	
			01/08/2021 s.d 31/07/2022	3.000.000,00		1.742.465,75
			01/08/2021 s.d 31/07/2023	3.000.000,00		3.000.000,00
			01/08/2021 s.d 31/07/2024	3.000.000,00		3.000.000,00
		Dhanang Budi Hermanto (Fotocopy)	01/08/2021 s.d 31/07/2022	4.500.000,00	01/01/2022 s.d 31/07/2022	2.613.698,63
		CV Pandean Baru Motor (Saptono Budi Raharjo)	01/08/2021 s.d 31/07/2022	4.000.000,00	01/01/2022 s.d 31/07/2022	2.323.287,67
		Koperasi Binangun Sejati (Bagiyo Prayitno/Parkir)	01/08/2021 s.d 31/07/2022	16.000.000,00	01/01/2022 s.d 31/07/2022	9.293.150,68
		Painem (Kantin)	01/08/2021 s.d 31/07/2022	4.500.000,00	01/01/2022 s.d 31/07/2022	2.613.698,63
		PT. BANK BPD DIY Cabang Wates (Sewa Kantor Kas BPD)	01/01/2022 s.d 31/12/2026	60.000.000,00	01/01/2022 s.d 31/12/2026	
			01/01/2022 s.d 31/12/2022	12.000.000,00		12.000.000,00
			01/01/2023 s.d 31/12/2023	12.000.000,00		12.000.000,00
			01/01/2024 s.d 31/12/2024	12.000.000,00		12.000.000,00
			01/01/2025 s.d 31/12/2025	12.000.000,00		12.000.000,00
			01/01/2026 s.d 31/12/2026	12.000.000,00		12.000.000,00
		PT. BANK BPD DIY Cabang Wates (ATM BPD)	01/01/2022 s.d 31/12/2026	15.000.000,00	01/01/2022 s.d 31/07/2022	
			01/01/2022 s.d 31/12/2022	3.000.000,00		3.000.000,00
			01/01/2023 s.d 31/12/2023	3.000.000,00		3.000.000,00
			01/01/2024 s.d 31/12/2024	3.000.000,00		3.000.000,00
			01/01/2025 s.d 31/12/2025	3.000.000,00		3.000.000,00
			01/01/2026 s.d 31/12/2026	3.000.000,00		3.000.000,00
JUMLAH						101.328.767,12
KPPD SLEMAN						
1	Bangunan	PT BPD (PERSERO) Cabang Sleman (Kantor Kas)	01/01/2019 s.d 31/12/2023	95.000.000,00	01/01/2022 s.d 31/12/2023	

No	Jenis Aset	Pihak Penyewa	Periode Sewa	Nilai Sewa (Rp)	Periode Pendapatan Diterima Dimuka	Nilai (Rp)
			01/01/2019 s.d 31/12/2019	19.000.000,00		
			01/01/2020 s.d 31/12/2020	19.000.000,00		
			01/01/2021 s.d 31/12/2021	19.000.000,00		
			01/01/2022 s.d 31/12/2022	19.000.000,00		19.000.000,00
			01/01/2023 s.d 31/12/2023	19.000.000,00		19.000.000,00
		PT BPD (PERSERO) Cabang Sleman (ATM)	01/04/2019 s.d 31/03/2024	81.775.000,00	01/01/2022 s.d 31/03/2024	
			01/04/2019 s.d 31/03/2020	16.355.000,00		
			01/04/2020 s.d 31/03/2021	16.355.000,00		
			01/04/2021 s.d 31/03/2022	16.355.000,00		4.032.739,73
			01/04/2022 s.d 31/03/2023	16.355.000,00		16.355.000,00
			01/04/2023 s.d 31/03/2024	16.355.000,00		16.355.000,00
JUMLAH						74.742.739,73
KPPD BANTUL						
1	Bangunan	Bank BNI Cabang Yogyakarta	16/10/2020 s.d 15/10/2023	9.000.000,00	01/01/2022 s.d. 15/10/2023	5.367.123,29
JUMLAH						5.367.123,29
TOTAL						1.567.336.917,17

5.3.2.1.3 Utang Belanja**Rp2.661.564.418,15****Rp2.413.635.867,00**

Saldo Utang Belanja per 31 Desember 2021 sebesar Rp2.661.564.418,15 merupakan Beban Pemda DIY atas pemakaian barang atau jasa sampai dengan 31 Desember 2021 tetapi belum dibayar oleh Pemda DIY terdiri dari Utang Belanja Pegawai sebesar Rp13.224.743,00 serta Utang Belanja Barang dan Jasa sebesar Rp2.648.339.675,15 dengan rincian per OPD sebagai berikut:

Tabel 4.137
Rincian Utang Belanja per OPD

No	Nama OPD	Nilai Per 31-12-2021 (Rp)	Nilai Per 31-12-2020 (Rp)
1	Dinas Pendidikan, Pemuda dan Olahraga	711.838.587,00	708.640.200,00
2	Dinas Kesehatan	328.932.929,15	311.362.346,00
3	Dinas Pekerjaan Umum dan ESDM	197.791.655,00	418.539.915,00
4	Dinas Pertanahan dan Tata Ruang	9.767.552,00	9.443.295,00
5	Badan Kesatuan Bangsa dan Politik	7.784.456,00	1.852.671,00
6	Satuan Polisi Pamong Praja	11.925.818,00	8.529.645,00
7	Badan Penanggulangan Bencana Daerah	33.371.414,00	36.084.028,00
8	Dinas Sosial	75.376.718,00	76.409.211,00
9	Dinas Tenaga Kerja dan Transmigrasi	46.959.606,00	50.403.040,00
10	Dinas Pemberdayaan Perempuan, Perlindungan Anak dan Pengendalian Penduduk	16.907.943,00	14.156.894,00
11	Dinas Lingkungan Hidup dan Kehutanan	55.451.035,00	29.706.538,00
12	Dinas Perhubungan	41.441.258,00	33.439.209,00
13	Dinas Komunikasi dan Informatika	19.558.473,00	18.562.744,00
14	Dinas Koperasi dan Usaha Kecil Menengah	21.163.295,00	15.968.935,00
15	Dinas Perijinan dan Penanaman Modal	7.497.539,00	5.474.276,00
16	Dinas Kebudayaan	135.905.633,00	104.893.218,00
17	Dinas Perpustakaan dan Arsip Daerah	132.730.838,00	39.399.631,00
18	Dinas Kelautan dan Perikanan	71.000.430,00	49.520.307,00
19	Dinas Pariwisata	29.445.635,00	8.498.829,00
20	Dinas Pertanian dan Ketahanan Pangan	70.019.192,00	72.522.246,00
21	Dinas Perindustrian dan Perdagangan	47.576.528,00	8.165.005,00
22	Sekretariat Daerah	181.216.997,00	8.744.944,00
23	Badan Penghubung Daerah	19.594.475,00	11.975.551,00
24	Sekretariat DPRD	65.210.371,00	55.554.217,00
25	Inspektorat	7.584.575,00	3.401.867,00
26	Paniradya Kaistimewan	-	-
27	Badan Perencanaan Pembangunan Daerah	493.219,00	491.269,00
28	Badan Pengelola Keuangan dan Aset	240.883.904,00	259.606.795,00
29	Badan Kepegawaian Daerah	35.525.813,00	24.896.544,00
30	Badan Pendidikan dan Pelatihan	38.608.530,00	27.392.497,00
	Jumlah	2.661.564.418,15	2.413.635.867,00

Saldo Utang Belanja per 31 Desember 2021 sebesar Rp2.661.564.418,15 dirinci menurut jenis utang belanja sebagai berikut :

Tabel 4.138
Rincian Utang Belanja Menurut Jenis Utang Belanja

No	Nama OPD	Utang Blj Pegawai	Utang Blj Barang Jasa	Jumlah
1	Dinas Pendidikan, Pemuda dan Olahraga	820.800,00	711.017.787,00	711.838.587,00
2	Dinas Kesehatan	10.955.600,00	317.977.329,15	328.932.929,15
3	Dinas Pekerjaan Umum dan ESDM	-	197.791.655,00	197.791.655,00
4	Dinas Pertanahan dan Tata Ruang	-	9.767.552,00	9.767.552,00
5	Badan Kesatuan Bangsa dan Politik	-	7.784.456,00	7.784.456,00
6	Satuan Polisi Pamong Praja	184.800,00	11.741.018,00	11.925.818,00
7	Badan Penanggulangan Bencana Daerah	-	33.371.414,00	33.371.414,00
8	Dinas Sosial	-	75.376.718,00	75.376.718,00
9	Dinas Tenaga Kerja dan Transmigrasi	-	46.959.606,00	46.959.606,00
10	Dinas Pemberdayaan Perempuan, Perlindungan Anak dan Pengendalian Penduduk	-	16.907.943,00	16.907.943,00
11	Dinas Lingkungan Hidup dan Kehutanan	-	55.451.035,00	55.451.035,00
12	Dinas Perhubungan	-	41.441.258,00	41.441.258,00
13	Dinas Komunikasi dan Informatika	-	19.558.473,00	19.558.473,00
14	Dinas Koperasi dan Usaha Kecil Menengah	-	21.163.295,00	21.163.295,00
15	Dinas Perijinan dan Penanaman Modal	-	7.497.539,00	7.497.539,00
16	Dinas Kebudayaan	-	135.905.633,00	135.905.633,00
17	Dinas Perpustakaan dan Arsip Daerah	-	132.730.838,00	132.730.838,00
18	Dinas Kelautan dan Perikanan	-	71.000.430,00	71.000.430,00
19	Dinas Pariwisata	-	29.445.635,00	29.445.635,00
20	Dinas Pertanian dan Ketahanan Pangan	-	70.019.192,00	70.019.192,00
21	Dinas Perindustrian dan Perdagangan	-	47.576.528,00	47.576.528,00
22	Sekretariat Daerah	-	181.216.997,00	181.216.997,00
23	Badan Penghubung Daerah	-	19.594.475,00	19.594.475,00
24	Sekretariat DPRD	-	65.210.371,00	65.210.371,00
25	Inspektorat	-	7.584.575,00	7.584.575,00
26	Badan Perencanaan Pembangunan Daerah	-	493.219,00	493.219,00
27	Badan Pengelola Keuangan dan Aset	-	240.883.904,00	240.883.904,00
28	Badan Kepegawaian Daerah	-	35.525.813,00	35.525.813,00
29	Badan Pendidikan dan Pelatihan	1.263.543,00	37.344.987,00	38.608.530,00
	Jumlah	13.224.743,00	2.648.339.675,15	2.659.568.993,15

5.3.2.1.4 Utang Jangka Pendek Lainnya Rp24.708.473.706,00 Rp21.721.050.942,00

Saldo Utang Jangka Pendek Lainnya per 31 Desember 2021 sebesar Rp24.708.473.706,00 merupakan Utang Transfer Bagi Hasil Pajak kepada Pemerintah Kabupaten/Kota di Daerah Istimewa Yogyakarta. Utang tersebut timbul sebagai konsekuensi adanya penerimaan Pajak Daerah melebihi target yang telah ditetapkan. Rincian Utang Transfer Bagi Hasil Pajak kepada Pemerintah Kabupaten/Kota adalah sebagai berikut:

Tabel 4.139
Rincian Utang Transfer Bagi Hasil Kepada Pemerintah Kabupaten/Kota

No	Kabupaten/Kota	Jumlah (Rp)
1	Kota Yogyakarta	4.574.255.149,00
2	Kabupaten Bantul	5.700.792.270,00
3	Kabupaten Kulon Progo	3.639.630.693,00
4	Kabupaten Gunungkidul	4.201.693.340,00
5	Kabupaten Sleman	6.592.102.254,00
	Jumlah	24.708.473.706,00

4.3.2.2 **Kewajiban Jangka Panjang** **Rp0,00** **Rp0,00**

Saldo Kewajiban Jangka Panjang per 31 Desember 2021 sebesar Rp0,00.

5.3.2.2.1 **Utang Jangka Panjang** **Rp0,00** **Rp0,00**

Saldo Utang Jangka Panjang per 31 Desember 2021 sebesar Rp0,00.

4.3.3 **Ekuitas** **Rp11.950.577.596.343,60** **Rp11.290.686.277.272,30**

Saldo Ekuitas Pemda DIY sebesar Rp11.950.577.596.343,60 merupakan kekayaan bersih Pemda DIY yang merupakan selisih antara Aset dan Kewajiban Pemda DIY pada tanggal 31 Desember 2021. Saldo Ekuitas berasal dari Ekuitas awal ditambah Surplus/Defisit-LO dan Dampak Kumulatif Perubahan Kebijakan/Kesalahan Mendasar seperti koreksi nilai persediaan, selisih evaluasi Aset Tetap, dan lain-lain. Saldo Ekuitas per 31 Desember 2021 sebesar Rp11.950.577.596.343,60 mengalami kenaikan sebesar Rp659.891.319.071,28 atau 5,84% dibandingkan dengan saldo Ekuitas per 31 Desember 2020 yaitu sebesar Rp11.290.686.277.272,30.

5.4 Rincian dan Penjelasan Pos-Pos Laporan Operasional

4.4.1 **Pendapatan - LO** **Rp6.634.418.364.309,50** **Rp5.760.478.118.994,61**

Pendapatan LO Tahun 2020 sebesar Rp5.760.478.118.994,61 berbeda dengan Laporan Keuangan Tahun 2020 (Audited) sebesar Rp5.732.499.444.078,61 dikarenakan adanya reklasifikasi Dana Darurat sebesar Rp27.978.674.916,00 yang pada Tahun 2020 disajikan dalam Pos Luar Biasa (Pendapatan Luar Biasa - LO), sedangkan pada Tahun 2021 berdasarkan Peraturan Menteri Dalam Negeri Nomor 90 Tahun 2019 tentang Klasifikasi, Kodefikasi, dan Nomenklatur Perencanaan Pembangunan dan Keuangan Daerah, Pos Luar Biasa dihapus dan Dana Darurat tersebut disajikan dalam Lain-Lain Pendapatan Daerah yang Sah.

Pendapatan LO Tahun 2021 sebesar Rp6.634.418.364.309,50 meliputi Pendapatan Asli Daerah (PAD) - LO, Pendapatan Transfer - LO, dan Lain-lain Pendapatan Daerah Yang Sah - LO dengan rincian sebagai berikut:

4.4.1.1 **Pendapatan Asli Daerah (PAD) – LO** **Rp1.944.825.045.843,16** **Rp1.909.691.645.242,38**

Pendapatan Asli Daerah - LO Tahun 2021 sebesar Rp1.944.825.045.843,16 meliputi Pendapatan Pajak Daerah - LO, Pendapatan Retribusi Daerah - LO, Pendapatan Hasil Pengelolaan Kekayaan Daerah Yang Dipisahkan - LO, dan Lain-lain Pendapatan Asli Daerah Yang Sah - LO dengan rincian sebagai berikut:

5.4.1.1.1 **Pendapatan Pajak Daerah - LO** **Rp1.688.402.302.123,00** **Rp1.646.507.580.363,00**

Pendapatan Pajak Daerah - LO sebesar Rp1.688.402.302.123,00 terdiri dari Pendapatan Pajak yang sudah diterima oleh Kas Daerah dan pengurangan Piutang Pajak pada Tahun 2021 dengan rincian sebagai berikut:

Tabel 4.140
Rincian Pendapatan Pajak Daerah – LO

No.	Uraian	Jumlah (Rp)
1	Pajak Kendaraan Bermotor (PKB) - LO	874.699.341.950,00
2	Bea Balik Nama Kendaraan Bermotor (BBNKB) - LO	362.968.212.400,00
3	Pajak Bahan Bakar Kendaraan Bermotor (BBKB)- LO	232.244.843.244,00
4	Pajak Air Permukaan - LO	1.301.742.775,00
5	Pajak Rokok - LO	217.188.161.754,00
	Jumlah	1.688.402.302.123,00

5.4.1.1.2 Pendapatan Retribusi Daerah - LO Rp23.658.209.445,5 Rp25.774.480.406,75

Pendapatan Retribusi Daerah - LO sebesar Rp23.658.209.445,55 terdiri dari Pendapatan Retribusi yang sudah diterima oleh Kas Daerah dan tambahan Piutang Retribusi pada Tahun 2021 dengan rincian sebagai berikut:

Tabel 4.141
Rincian Pendapatan Retribusi Daerah – LO

No.	Uraian	Jumlah (Rp)
1	Retribusi Jasa Umum	13.368.773.111,00
	- Retribusi Pelayanan Kesehatan	25.713.000,00
	- Retribusi Pelayanan Persampahan/Kebersihan	6.217.588.111,00
	- Retribusi Pengolahan Limbah Cair	866.984.000,00
	- Retribusi Pelayanan Pendidikan	6.258.488.000,00
2	Retribusi Jasa Usaha	10.074.811.334,55
	- Retribusi Pemakaian Kekayaan Daerah	5.740.670.935,55
	- Retribusi Terminal	670.109.000,00
	- Retribusi Tempat Khusus Parkir	681.189.000,00
	- Retribusi Tempat Penginapan/Pesanggrahan/Vila	340.880.000,00
	- Retribusi Pelayanan Kepelabuhanan	98.709.200,00
	- Retribusi Tempat Rekreasi dan Olahraga	74.130.500,00
	- Retribusi Penjualan Produksi Usaha Daerah	2.469.122.699,00
3	Retribusi Perizinan Tertentu	214.625.000,00
	- Retribusi Izin Trayek Untuk Menyediakan Pelayanan Angkutan Umum	27.260.000,00
	- Retribusi Izin Usaha Perikanan	525.000,00
	- Retribusi Perpanjangan Izin Mempekerjakan Tenaga Kerja Asing (IMTA)	186.840.000,00
	Jumlah	23.658.209.445,55

5.4.1.1.3 Pendapatan Hasil Pengelolaan Kekayaan Daerah Yang Dipisahkan - LO Rp153.233.086.264,59 Rp147.442.541.655,78

Pendapatan Hasil Pengelolaan Kekayaan Daerah Yang Dipisahkan - LO sebesar Rp153.233.086.264,59 merupakan pendapatan yang sudah menjadi hak Pemda DIY sampai dengan 31 Desember 2021 sebesar Rp153.122.352.611,59 (Metode Ekuitas) dan Rp110.733.653,00 (Metode Perolehan) yang menambah Investasi Permanen yang diterima secara kas sebesar Rp96.338.516.913,54 dengan rincian sebagai berikut:

Tabel 4.142
Rincian Pendapatan Hasil Pengelolaan Kekayaan Daerah Yang Dipisahkan – LO

No.	Uraian	Jumlah (Rp)
1	PT. Asuransi Bangun Askrida (PT. ABA) (Metode Perolehan)	110.733.653,00
2	PT. BPD DIY (Metode Ekuitas)	137.367.021.955,23
3	PT. Anindya Mitra Internasional (Metode Ekuitas)	3.627.808.155,54
4	PT. Taru Martani (Metode Ekuitas)	13.598.386.504,01
5	Badan Usaha Kredit Pedesaan (BUKP) (Metode Ekuitas)	9.312.695.577,96
6	Perumda Air Bersih Tirtatama DIY (Metode ekuitas)	(10.783.559.581,16)
	Jumlah	153.233.086.264,59

Penjelasan rincian tersebut di atas adalah sebagai berikut:

1. PT. Asuransi Bangun Askrida (PT. ABA)

Penyertaan Modal Pemda DIY pada PT. Asuransi Bangun Askrida (PT. ABA) sampai dengan 31 Desember 2021 sebesar Rp1.190.000.000,00 dengan prosentase kepemilikan sebesar 0,223%. Sesuai dengan Kebijakan Akuntansi, nilai kepemilikan kurang dari 20% maka penilaian Investasi Permanen dalam bentuk penyertaan modal menggunakan metode harga perolehan, sehingga pengakuan Pendapatan Hasil Pengelolaan Kekayaan Daerah Yang Dipisahkan - LO adalah pada saat direalisasikan atau saat diterima pembayarannya. Pada Tahun 2021, Pemda DIY telah menerima Pendapatan Hasil Pengelolaan Kekayaan Daerah Yang Dipisahkan - LO pada PT. Asuransi Bangun Askrida (PT. ABA) sebesar Rp110.733.653,00 atas hak laba PT. Asuransi Bangun Askrida (PT. ABA) Tahun 2020.

2. PT. BPD DIY

Kepemilikan saham Pemda DIY pada PT. BPD DIY sampai dengan 31 Desember 2021 adalah sebesar 51%. Sesuai dengan Kebijakan Akuntansi kepemilikan saham sebesar 20% - 50% atau lebih dari 50% maka penilaian Investasi Permanen pada PT. BPD DIY menggunakan metode ekuitas dimana pada akhir periode pelaporan Pemda DIY memiliki hak/kewajiban atas laba/rugi perusahaan pada periode berjalan dengan menambah atau mengurangi nilai Investasi Permanen. Pada Tahun 2021 PT. BPD DIY mencatat laba sebesar Rp269.347.101.873,00 dengan prosentase kepemilikan saham Pemda DIY sebesar 51% maka Pemda DIY mempunyai hak atas laba sebesar Rp137.367.021.955,23 ($51\% \times \text{Rp}269.347.101.873,00$). Hak atas laba tersebut dicatat sebagai Pendapatan Hasil Pengelolaan Kekayaan Daerah Yang Dipisahkan - LO dan menambah nilai Investasi Permanen - Penyertaan Modal sebesar Rp138.255.390.000,00.

3. PT. Taru Martani

Kepemilikan saham Pemda DIY pada PT. Taru Martani sampai dengan 31 Desember 2021 adalah sebesar 99,996%. Sesuai dengan Kebijakan Akuntansi kepemilikan saham sebesar 20% - 50% atau lebih dari 50% maka penilaian Investasi Permanen pada PT. Taru Martani menggunakan metode ekuitas dimana pada akhir periode pelaporan Pemda DIY memiliki hak/kewajiban atas laba/rugi perusahaan pada periode berjalan dengan menambah atau mengurangi nilai Investasi Permanen. Pada Tahun 2021 PT. Taru Martani mencatat laba sebesar Rp13.598.930.461,23, dengan prosentase kepemilikan saham Pemda DIY sebesar 99,996% maka Pemda DIY mempunyai hak atas laba sebesar Rp13.598.386.504,01 ($99,996\% \times \text{Rp}13.598.930.461,23$). Dengan demikian Pendapatan Hasil Pengelolaan Kekayaan Daerah Yang Dipisahkan Tahun 2021 pada PT. Tarumartani adalah sebesar Rp13.598.386.504,01.

4. PT. Anindya Mitra Internasional

Kepemilikan saham Pemda DIY pada PT. Anindya Mitra Internasional sampai dengan 31 Desember 2021 adalah sebesar 99,951%. Sesuai dengan Kebijakan Akuntansi kepemilikan saham sebesar 20% - 50% atau lebih dari 50% maka penilaian Investasi Permanen pada PT. Anindya Mitra Internasional menggunakan metode ekuitas dimana pada akhir periode pelaporan Pemda DIY memiliki hak/kewajiban atas laba/rugi perusahaan pada periode berjalan dengan menambah atau mengurangi nilai Investasi Permanen. Pada Tahun 2021 PT. Anindya Mitra Internasional mencatat laba sebesar Rp3.629.586.653,00, dengan prosentase kepemilikan saham Pemda DIY sebesar 99,951% maka Pemda DIY mempunyai hak atas laba sebesar Rp3.627.808.155,54 ($99,951\% \times \text{Rp}3.629.586.653,00$). Hak atas laba tersebut dicatat sebagai Pendapatan Hasil Pengelolaan Kekayaan Daerah Yang Dipisahkan - LO dan menambah nilai Investasi Permanen - Penyertaan Modal sebesar Rp3.627.808.155,54.

5. Badan Usaha Kredit Pedesaan (BUKP)

Kepemilikan saham Pemda DIY pada BUKP sampai dengan 31 Desember 2021 adalah sebesar 83,140%. Sesuai dengan Kebijakan Akuntansi kepemilikan saham sebesar 20% - 50% atau lebih dari 50% maka penilaian Investasi Permanen pada BUKP menggunakan metode ekuitas dimana pada akhir periode berjalan dengan menambah atau mengurangi nilai Investasi Permanen. Pada Tahun 2021 BUKP mencatat laba sebesar Rp11.201.221.527,50, dengan prosentase kepemilikan saham Pemda DIY sebesar 83,140% maka Pemda DIY mempunyai hak atas laba sebesar Rp9.312.695.577,96 ($83,140\% \times \text{Rp}11.201.221.527,50$). Hak atas laba tersebut dicatat sebagai Pendapatan Hasil Pengelolaan Kekayaan Daerah Yang Dipisahkan - LO dan menambah nilai Investasi Permanen Modal sebesar Rp9.312.695.577,96.

6. Perumda Air Bersih Tirtama

Kepemilikan saham Pemda DIY pada Perumda sampai dengan 31 Desember 2021 adalah sebesar 100%. Sesuai dengan Kebijakan Akuntansi kepemilikan saham sebesar 20% - 50% atau lebih dari 50% maka penilaian Investasi Permanen pada Perumda Air Bersih Tirtama menggunakan metode ekuitas dimana pada akhir periode berjalan dengan menambah atau mengurangi nilai Investasi Permanen. Pada Tahun 2021 Perumda Air Bersih Tirtama mencatat kerugian sebesar (Rp10.783.559.581,16) dengan prosentase kepemilikan saham Pemda DIY sebesar 100% maka Pemda DIY mengakui kerugian sebesar (Rp10.783.559.581,16) = (100% x Rp10.783.559.581,16). Pengakuan kerugian tersebut dicatat sebagai Pengurang Pendapatan Hasil Pengelolaan Kekayaan Daerah Yang Dipisahkan - LO dan mengurangi nilai Investasi Permanen Modal sebesar (Rp10.783.559.581,16).

5.4.1.1.4 Lain-Lain Pendapatan Asli Daerah Yang Sah - LO **Rp79.531.448.010,02 Rp89.967.042.816,85**

Lain-lain Pendapatan Asli Daerah Yang Sah - LO sebesar Rp79.531.448.010,02 terdiri dari Lain-lain Pendapatan Asli Daerah Yang Sah - LO yang telah diterima oleh Kas Daerah dan Piutang Lain-lain Pendapatan Asli Daerah Yang Sah dengan rincian sebagai berikut:

Tabel 4.143
Rincian Lain-lain Pendapatan Asli Daerah Yang Sah – LO

No.	Uraian	Jumlah (Rp)
1	Hasil Penjualan BMD yang Tidak Dipisahkan	351.792.650,00
2	Hasil Pemanfaatan BMD yang Tidak Dipisahkan	6.561.459.518,06
3	Jasa Giro	20.126.803.195,96
4	Hasil Pengelolaan Dana Bergulir	715.648.235,01
5	Pendapatan Bunga	3.214.611.877,48
6	Penerimaan atas Tuntutan Ganti Kerugian Keuangan Daerah	3.500.000,00
7	Pendapatan Denda atas Keterlambatan Pelaksanaan Pekerjaan	760.577.134,00
8	Pendapatan Denda Pajak Daerah	-
9	Pendapatan Denda Retribusi Daerah	40.179.743,70
10	Pendapatan Hasil Eksekusi atas Jaminan	103.297.987,00
11	Pendapatan dari Pengembalian	3.321.753.943,25
12	Pendapatan dari BLUD	44.281.619.725,56
13	Pendapatan Hasil Pengelolaan Dana Bergulir	-
14	Pendapatan Denda atas Pelanggaran Peraturan Daerah	50.204.000,00
	Jumlah	79.531.448.010,02

4.4.1.2 Pendapatan Transfer - LO **Rp3.794.855.660.531,00 Rp3.726.454.595.432,00**

Pendapatan Transfer - LO Tahun 2021 sebesar Rp3.794.855.660.531,00 meliputi Pendapatan Transfer Pemerintah Pusat - LO, Pendapatan Transfer Pemerintah Pusat Lainnya - LO dan Transfer dari Pemerintah Daerah Lainnya - LO. Rincian Pendapatan Transfer - LO adalah sebagai berikut:

5.4.1.2.1 Pendapatan Transfer Pemerintah Pusat - LO **Rp3.794.050.615.221,00 Rp3.725.674.576.242,00**

Pendapatan Transfer Pemerintah Pusat - LO Tahun 2020 sebesar Rp3.725.674.576.242,00 berbeda dengan Laporan Keuangan Tahun 2020 (Audited) sebesar Rp1.354.630.222.221,00 dikarenakan adanya reklasifikasi Pendapatan Transfer Pemerintah Pusat Lainnya - LO sebesar Rp1.354.630.222.221,00 yang pada Tahun 2020 disajikan dalam Pendapatan Transfer Pemerintah Pusat Lainnya - LO, sedangkan pada Tahun 2021 berdasarkan Peraturan Menteri Dalam Negeri Nomor 90 Tahun 2019 tentang Klasifikasi, Kodefikasi, dan Nomenklatur Perencanaan Pembangunan dan Keuangan Daerah, Pendapatan Transfer Pemerintah Pusat Lainnya - LO dihapus dan Pendapatan Transfer Pemerintah Pusat Lainnya - LO tersebut disajikan dalam Pendapatan Transfer Pemerintah Pusat - LO.

Pendapatan Transfer Pemerintah Pusat - LO Tahun 2021 sebesar Rp3.794.050.615.221,00 meliputi Dana Perimbangan (Dana Bagi Hasil Pajak (DBH) - LO, Dana Alokasi Umum (DAU) - LO, dan Dana Alokasi Khusus (DAK) Fisik - LO, Dana Alokasi Khusus (DAK) Non Fisik), Dana Insentif Daerah (DID), dan Dana Keistimewaan, dengan rincian sebagai berikut:

Tabel 4.144
Pendapatan Transfer Pemerintah Pusat – LO

No.	Uraian	Jumlah (Rp)
1	Dana Perimbangan	2.436.884.453.142,00
	- Dana Transfer Umum-Dana Bagi Hasil (DBH)	132.615.520.738,00
	- Dana Transfer Umum-Dana Alokasi Umum(DAU)	1.224.852.487.000,00
	- Dana Transfer Khusus-Dana Alokasi Khusus(DAK) Fisik	135.901.240.001,00
	- Dana Transfer Khusus-Dana Alokasi Khusus (DAK) Non Fisik	943.515.205.403,00
2	Dana Insentif Daerah (DID)	77.593.507.000,00
	- DID	77.593.507.000,00
3	Dana Keistimewaan	1.279.572.655.079,00
	- Dana Keistimewaan Daerah Istimewa Yogyakarta	1.279.572.655.079,00
	Jumlah	3.794.050.615.221,00

5.4.1.2.2 Pendapatan Transfer Antar Daerah Rp805.045.310,00 Rp780.019.190,00

Pendapatan Transfer Pemerintah Daerah Lainnya - LO sebesar Rp805.045.310,00 merupakan penerimaan Bantuan Keuangan dari Pemerintah Kabupaten Sleman, Kabupaten Bantul, dan Kota Yogyakarta untuk sharing Biaya Pengelolaan IPAL sesuai dengan Perjanjian Kerjasama antara Pemerintah Daerah Daerah Istimewa Yogyakarta, Pemerintah Kabupaten Bantul, Pemerintah Kabupaten Sleman, dan Pemerintah Kota Yogyakarta Nomor 119/6646/2020 dan 12/PK/Bt/2020 dan 30/PK.KDH/A/2020 dan 14.PERJ.YK/IV/2020 tanggal 20 April 2020 tentang Pengelolaan dan Pengembangan Sarana dan Prasarana Air Limbah Domestik Sistem Terpusat beserta addendumnya. Rincian Bantuan Keuangan terdiri dari Pemda Kabupaten Bantul sebesar Rp92.316.840,00 (100%), Pemda Kabupaten Sleman sebesar Rp119.957.190,00 (100%) dan Pemda Kota Yogyakarta sebesar Rp592.771.280,00 (100%).

4.4.1.3 Lain-lain Pendapatan Daerah Rp894.737.657.935,34 Rp124.331.878.320,23
Yang Sah- LO

Lain-lain Pendapatan Daerah Yang Sah - LO Tahun 2020 sebesar Rp124.331.878.320,23 berbeda dengan Laporan Keuangan Tahun 2020 (Audited) sebesar Rp96.353.203.404,23 dikarenakan adanya reklasifikasi Pendapatan Luar Biasa - LO (Dana Darurat) sebesar Rp27.978.674.916,00 yang pada Tahun 2020 disajikan dalam Pos Luar Biasa (Pendapatan Luar Biasa - LO), sedangkan pada Tahun 2021 berdasarkan Peraturan Menteri Dalam Negeri Nomor 90 Tahun 2019 tentang Klasifikasi, Kodefikasi, dan Nomenklatur Perencanaan Pembangunan dan Keuangan Daerah, Pos Luar Biasa dihapus dan Dana Darurat tersebut disajikan dalam Lain-Lain Pendapatan Daerah yang Sah.

Lain-lain Pendapatan Yang Sah - LO Tahun 2021 sebesar Rp894.737.657.935,34 merupakan Pendapatan Hibah - LO sebesar Rp894.557.714.005,57 dan Lain-Lain Pendapatan Sesuai dengan Ketentuan Peraturan Perundangan-Undangan - LO sebesar Rp179.943.929,77. Pendapatan Hibah - LO sebesar Rp894.737.657.935,34 terdiri dari Hibah Uang pada BPKA sebesar Rp7.141.630.000,00 (berasal dari Dealer Otomotif, Main Dealer, dan PT. Jasa Raharja) dan Hibah Barang sebesar Rp887.416.084.005,57, dengan rincian sebagai berikut:

Tabel 4.145
Rincian Pendapatan Hibah Barang – LO

No.	Uraian	Jumlah (Rp)
1	Hibah Barang pada Dinas Pendidikan, Pemuda dan Olah Raga	21.492.721.465,90
2	Hibah Barang pada Dinas Kesehatan	37.654.475.015,00
3	Hibah Barang pada Dinas Perijinan dan Penanaman Modal	16.868.500,00
4	Hibah Barang pada BPBD	5.565.951.341,00
5	Hibah Barang pada Dinas Sosial	21.551.000,00
6	Hibah Barang pada Dinas Perpustakaan dan Arsip Daerah	168.395.000,00
7	Hibah Barang pada Dinas Kelautan dan Perikanan	1.567.334.942,87
8	Hibah Barang pada Dinas Pertanian dan Ketahanan Pangan	519.737.750,00
9	Hibah Barang pada Badan Pengelola Keuangan Daerah	820.268.273.990,80
10	Hibah Barang pada Badan Kepegawaian Daerah	131.925.000,00
11	Hibah Barang pada Badan Pendidikan dan Pelatihan	8.850.000,00
	Jumlah	887.416.084.005,57

Hibah Barang pada OPD berikut:

- Hibah Barang pada Dinas Pendidikan, Pemuda dan Olah Raga sebesar Rp21.492.721.465,90 berasal dari Block Grant dan Komite Sekolah.
- Hibah Barang pada Dinas Kesehatan sebesar Rp37.654.475.15,00 berasal dari PT. Bank Tabungan Negara Persero Tbk.
- Hibah Barang pada Dinas Perijinan dan Penanaman Modal sebesar Rp16.868.500,00 berasal dari Kementerian Investasi/Badan Koordinasi Penanaman Modal.
- Hibah Barang pada BPBD sebesar Rp5.565.951.341,00 berasal dari KADIN dan PT. BPD DIY dalam penanganan Pandemi Covid-19 di DIY.
- Hibah Barang pada Dinas Sosial sebesar Rp21.551.000,00 berasal dari PT. Bank Pembangunan Daerah dalam rangka kegiatan Posko Tagana.
- Hibah Barang pada Dinas Perpustakaan dan Arsip Daerah sebesar Rp168.395.000,00 berasal dari Pemerintah Pusat (Perpustakaan Nasional).
- Hibah Barang pada Dinas Kelautan dan Perikanan sebesar Rp1.567.334.942,87 berasal dari Kementerian Kelautan dan Perikanan.
- Hibah Barang pada Dinas Pertanian dan Ketahanan Pangan sebesar Rp519.737.750,00 berasal dari Kementerian Pertanian.
- Hibah Barang pada BPKA sebesar Rp820.268.273.990,80 berasal dari Kementerian Pekerjaan Umum dan Perumahan Rakyat.
- Hibah Barang pada Badan Kepegawaian Daerah sebesar Rp131.925.000,00 berasal dari PT. BPD DIY.
- Hibah Barang pada Badan Pendidikan dan Pelatihan sebesar Rp8.850.000,00 berasal dari Kelompok Masyarakat/Perorangan Dalam Negeri.

4.4.2 Beban Rp5.620.469.990.993,02 Rp4.929.380.725.790,58

Beban Tahun 2020 sebesar Rp4.929.380.725.790,58 berbeda dengan Laporan Tahun 2020 (Audited) sebesar Rp4.663.624.192.027,54 dikarenakan adanya reklasifikasi Beban Luar Biasa sebesar Rp265.756.533.763,04 yang pada Tahun 2020 disajikan dalam Pos Luar Biasa (Beban Luar Biasa), sedangkan pada Tahun 2021 berdasarkan Peraturan Menteri Dalam Negeri Nomor 90 Tahun 2019 tentang Klasifikasi, Kodefikasi, dan Nomenklatur Perencanaan Pembangunan dan Keuangan Daerah, Pos Luar Biasa dihapus dan Beban Luar Biasa tersebut disajikan dalam Beban.

Realisasi Beban Pemda DIY Tahun Anggaran 2021 sebesar Rp5.620.469.990.993,02 merupakan penurunan manfaat ekonomi, jasa, pengeluaran, dan konsumsi aset selama periode Tahun Anggaran 2021, terdiri dari dari Beban Operasi, Beban Penyusutan dan Amortisasi, Beban Transfer, dan Beban Tak Terduga dengan rincian sebagai berikut:

4.4.2.1 Beban Operasi Rp3.671.840.505.769,57 Rp3.202.705.273.582,06

Realisasi Beban Operasi Pemda DIY Tahun Anggaran 2021 sebesar Rp3.671.840.505.769,57 terdiri dari Beban Pegawai, Beban Barang dan Jasa, Beban Bunga, Beban Subsidi, Beban Hibah, Beban Bantuan Sosial, dan Beban Penyisihan Piutang dengan rincian sebagai berikut:

5.4.2.1.1 Beban Pegawai**Rp1.561.452.979.212,00****Rp1.558.830.493.941,39**

Beban Pegawai Pemda DIY Tahun 2021 sebesar Rp1.561.452.979.212,00 merupakan kompensasi terhadap pegawai yang harus dibayarkan kepada pegawai negeri sipil dan pegawai yang diperkerjakan oleh pemerintah daerah yang belum berstatus PNS sebagai imbalan atas pekerjaan yang telah dilaksanakan, kecuali pekerjaan yang berkaitan dengan pembentukan modal. Rincian Beban Pegawai Tahun 2021 sebesar Rp1.561.452.979.212,00 adalah sebagai berikut:

Tabel 4.146
Rincian Beban Pegawai per Obyek Beban

No.	Uraian	Tahun 2021	Tahun 2020
1	Beban Gaji dan Tunjangan ASN	864.714.120.073,00	914.983.092.448,39
2	Beban Tambahan Penghasilan ASN	349.449.335.761,00	521.178.068.065,00
3	Beban Tambahan Penghasilan berdasarkan Pertimbangan Objektif Lainnya ASN	304.329.564.523,00	110.255.333.428,00
4	Beban Gaji dan Tunjangan DPRD	39.604.033.739,00	9.825.000.000,00
5	Beban Gaji dan Tunjangan KDH/WKDH	235.925.116,00	-
6	Beban Penerimaan Lainnya Pimpinan DPRD serta KDH/WKDH	3.120.000.000,00	2.589.000.000,00
	Jumlah	1.561.452.979.212,00	1.558.830.493.941,39

Realisasi Beban Pegawai Pemda DIY Tahun Anggaran 2021 sebesar Rp1.561.472.290.727,00 dengan rincian pada masing-masing SKPD sebagai berikut:

Tabel 4.147
Rincian Beban Pegawai per SKPD

No.	Uraian	Tahun 2021	Tahun 2020
1	Dinas Pendidikan, Pemuda dan Olah Raga	858.712.815.101,00	788.656.453.595,00
2	Dinas Kesehatan	93.101.997.501,00	53.715.751.478,00
3	Dinas Pertanahan dan Tata Ruang	7.572.057.321,00	3.709.973.472,00
4	Dinas Pekerjaan Umum, Perumahan dan Energi Sumber Daya Mineral	35.315.548.685,00	37.996.529.077,00
5	Satuan Polisi Pamong Praja	11.806.701.380,00	10.300.671.493,00
6	Badan Penanggulangan Bencana Daerah	7.876.699.336,00	5.011.737.101,00
7	Dinas Sosial	35.638.179.721,00	25.090.556.269,00
8	Dinas Pemberdayaan Perempuan, Perlindungan Anak dan Pengendalian Penduduk	6.110.195.450,00	2.825.714.691,00
9	Dinas Lingkungan Hidup dan Kehutanan	36.295.054.538,00	23.920.381.113,00
10	Dinas Perhubungan	12.609.010.248,00	7.563.269.251,00
11	Dinas Komunikasi dan Informatika	7.906.838.314,00	4.497.046.086,00
12	Dinas Koperasi dan Usaha Kecil Menengah	5.998.259.589,00	3.805.751.297,00
13	Dinas Perijinan dan Penanaman Modal	7.071.087.287,00	3.513.691.348,00
14	Dinas Kebudayaan	18.956.786.076,00	18.694.256.056,00
15	Dinas Perpustakaan dan Arsip Daerah	13.876.416.549,00	7.302.029.961,00
16	Dinas Kelautan dan Perikanan	14.761.164.290,00	8.617.069.139,00
17	Dinas Pariwisata	7.352.161.330,00	4.450.134.801,00
18	Dinas Pertanian dan Ketahanan Pangan	43.098.461.504,00	26.747.515.088,00
19	Dinas Perindustrian dan Perdagangan	13.809.925.115,00	8.273.756.669,00
20	Dinas Tenaga Kerja dan Transmigrasi	24.178.743.500,00	13.124.721.123,00
21	Sekretariat Daerah	54.899.185.405,00	-
22	Gubernur dan Wakil Gubernur	-	2.783.613.656,00
23	Sekretariat Daerah	-	27.944.523.081,00
24	Sekretariat DPRD	48.813.452.735,00	-
25	DPRD	-	38.852.849.274,00

No.	Uraian	Tahun 2021	Tahun 2020
26	Sekretariat DPRD	-	5.291.885.813,00
27	Badan Perencanaan Pembangunan Daerah	14.504.850.109,00	8.729.842.333,00
28	Badan Pengelola Keuangan dan Aset	129.044.649.565,00	111.522.337.649,39
29	Badan Kepegawaian Daerah	14.398.563.039,00	277.606.294.436,00
30	Badan Pendidikan dan Pelatihan	9.000.913.658,00	4.653.417.837,00
31	Badan Penghubung Daerah	4.636.128.152,00	2.663.435.979,00
32	Inspektorat	12.528.294.824,00	11.123.224.901,00
33	Badan Kesatuan Bangsa dan Politik	5.846.568.458,00	4.528.709.183,00
34	Paniradya Kaistimewan	5.732.270.432,00	5.313.350.691,00
	Jumlah	1.561.452.979.212,00	1.558.830.493.941,39

5.4.2.1.2 Beban Barang dan Jasa

Rp1.112.088.458.698,66

Rp775.568.864.314,21

Beban Barang dan Jasa sebesar Rp1.112.088.458.698,66 merupakan penurunan manfaat ekonomis dalam periode Tahun 2021 yang menurunkan ekuitas, pengeluaran, konsumsi aset, dan timbulnya kewajiban akibat transaksi barang dan jasa.

Rincian Beban Barang dan Jasa Tahun 2021 per obyek beban adalah sebagai berikut:

Tabel 4.148
Rincian Beban Barang dan Jasa per Obyek Beban

No.	Uraian	Tahun 2021	Tahun 2020
1	Beban Barang	351.269.446.030,49	324.113.248.522,49
2	Beban Jasa	544.704.571.279,20	337.122.747.373,69
3	Beban Pemeliharaan	113.410.519.067,97	78.353.235.481,03
4	Beban Perjalanan Dinas	59.421.062.621,00	31.713.432.937,00
5	Beban Uang dan/atau Jasa untuk Diberikan kepada Pihak Ketiga/Pihak Lain/Masyarakat	43.282.859.700,00	4.266.200.000,00
	Jumlah	1.112.088.458.698,66	775.568.864.314,21

Realisasi Beban Barang dan Jasa Pemda DIY Tahun Anggaran 2021 sebesar Rp1.112.088.458.698,66 dengan rincian pada masing-masing SKPD sebagai berikut:

Tabel 4.149
Rincian Beban Barang dan Jasa per SKPD

No	Uraian	Tahun 2021	Tahun 2020
1	Dinas Pendidikan, Pemuda dan Olah Raga	256.791.424.920,70	261.996.564.596,79
2	Dinas Kesehatan	175.225.206.934,59	62.327.823.314,42
3	Dinas Pertanahan dan Tata Ruang	13.533.230.272,00	5.456.562.606,00
4	Dinas Pekerjaan Umum, Perumahan dan Energi Sumber Daya Mineral	62.617.807.901,00	84.196.265.879,01
5	Satuan Polisi Pamong Praja	16.594.493.214,00	3.152.570.656,00
6	Badan Penanggulangan Bencana Daerah	28.012.045.615,87	7.092.188.242,00
7	Dinas Sosial	42.645.709.910,04	33.810.511.920,52
8	Dinas Pemberdayaan Perempuan, Perlindungan Anak dan Pengendalian Penduduk	7.718.568.959,00	4.002.607.713,00
9	Dinas Lingkungan Hidup dan Kehutanan	22.552.566.272,00	17.109.272.348,00
10	Dinas Perhubungan	18.439.186.733,79	12.638.149.955,00
11	Dinas Komunikasi dan Informatika	19.033.593.290,00	15.007.020.710,00
12	Dinas Koperasi dan Usaha Kecil Menengah	33.224.568.884,00	12.069.042.922,00
13	Dinas Perijinan dan Penanaman Modal	3.840.283.991,60	1.772.978.112,00
14	Dinas Kebudayaan	103.438.937.711,40	74.558.916.708,00

No	Uraian	Tahun 2021	Tahun 2020
15	Dinas Perpustakaan dan Arsip Daerah	16.112.038.132,00	13.291.891.879,00
16	Dinas Kelautan dan Perikanan	22.398.326.524,28	12.816.809.321,69
17	Dinas Pariwisata	20.234.009.242,00	7.671.867.108,00
18	Dinas Pertanian dan Ketahanan Pangan	35.762.356.477,78	12.790.867.601,28
19	Dinas Perindustrian dan Perdagangan	25.641.392.499,00	7.893.211.310,00
20	Dinas Tenaga Kerja dan Transmigrasi	21.659.965.059,25	7.521.585.850,95
21	Sekretariat Daerah	35.723.311.882,00	20.238.446.030,00
22	Sekretariat DPRD	45.585.309.344,50	48.311.424.674,50
23	Badan Perencanaan Pembangunan Daerah	6.480.302.101,00	5.112.717.410,00
24	Badan Pengelola Keuangan dan Aset	28.866.361.684,11	23.061.837.416,69
25	Badan Kepegawaian Daerah	12.183.813.073,00	7.770.868.383,00
26	Badan Pendidikan dan Pelatihan	6.338.553.550,00	3.994.855.118,00
27	Badan Penghubung Daerah	3.762.687.211,00	1.699.351.155,00
28	Inspektorat	6.808.800.603,75	1.560.124.684,36
29	Badan Kesatuan Bangsa dan Politik	7.624.464.770,00	2.916.384.224,00
30	Paniradya Kaistimewan	13.239.141.935,00	3.726.146.465,00
	Jumlah	1.112.088.458.698,66	775.568.864.314,21

5.4.2.1.3 Beban Bunga

Rp0,00

Rp0,00

Realisasi Beban Bunga Pemda DIY Tahun Anggaran 2021 sebesar Rp0,00.

5.4.2.1.4 Beban Subsidi

Rp73.315.381.521,00

Rp78.044.846.317,00

Realisasi Beban Subsidi Pemda DIY melalui Dinas Perhubungan Tahun Anggaran 2021 sebesar Rp73.315.381.521,00. Beban Subsidi tersebut merupakan bantuan biaya produksi yang diberikan kepada PT. Anindya Mitra Internasional yang merupakan salah satu badan usaha milik daerah yang diberi hak pengelolaan dan pengoperasian angkutan perkotaan bersubsidi Trans Jogja sesuai dengan peraturan perundang-undangan sesuai dengan Peraturan Gubernur Nomor 120 Tahun 2018 tentang Penugasan Pengelolaan Sistem Angkutan Perkotaan Bersubsidi Trans Jogja dengan Sistem Buy The Service kepada PT. Anindya Mitra Internasional. Dalam melaksanakan pengoperasian Sistem Angkutan Perkotaan Bersubsidi Trans Jogja PT. AMI berhak atas subsidi, pendapatan dari tiket dan pendapatan lain-lain, dan mengusulkan tarif layanan angkutan.

5.4.2.1.5 Beban Hibah

Rp903.175.916.736,15

Rp788.134.032.759,58

Realisasi Beban Hibah Pemda DIY Tahun Anggaran 2021 sebesar Rp903.175.916.736,15 terdiri dari Beban Hibah kepada Pemerintah Pusat sebesar Rp181.578.000,00, Beban Hibah kepada Pemerintah Daerah Lainnya sebesar Rp20.747.056.646,15, Beban Hibah kepada BUMN sebesar Rp5.373.745.000,00, Beban Hibah kepada Badan, Lembaga, Organisasi Masyarakat yang Berbadan Hukum Indonesia sebesar Rp353.537.155.090,00, Beban Hibah Dana BOS sebesar Rp520.855.844.000,00 dan Beban Hibah Bantuan Keuangan Kepada Partai Politik sebesar Rp2.480.538.000,00.

5.4.2.1.6 Beban Bantuan Sosial

Rp21.527.425.033,00

Rp1.492.000.000,00

Realisasi Beban Bantuan Sosial Pemda DIY Tahun Anggaran 2021 sebesar Rp21.527.425.033,00 terdiri dari Beban Bantuan Sosial Uang kepada Individu sebesar Rp17.131.425.033,00, Beban Bantuan Sosial Uang kepada Kelompok Masyarakat sebesar Rp1.200.000.000,00, dan Beban Bantuan Sosial Uang kepada Lembaga Non Pemerintahan (Bidang Pendidikan, Keagamaan dan Bidang Lainnya) sebesar Rp3.196.000.000,00.

5.4.2.1.7 Beban Penyisihan Piutang

Rp280.344.568,76

Rp635.036.249,88

Beban Penyisihan Piutang Tahun 2020 sebesar Rp635.036.249,88 berbeda dengan Laporan Keuangan Tahun 2020 (Audited) sebesar Rp68.812.666,80 dikarenakan adanya reklasifikasi Beban Lain-lain (Penyisihan Dana Bergulir) sebesar Rp566.223.583,08 sedangkan pada Tahun 2021 berdasarkan Peraturan Menteri Dalam Negeri Nomor 90 Tahun 2019 tentang Klasifikasi, Kodefikasi, dan

Nomenklatur Perencanaan Pembangunan dan Keuangan Daerah, Beban Lain-lain dihapus dan disajikan dalam Beban Penyisihan Piutang.

Beban Penyisihan Piutang tahun 2021 sebesar Rp280.344.568,76 terdiri dari Beban Penyisihan Piutang Pajak Daerah sebesar Rp3.951.600,00, dan Beban Penyisihan Piutang Lain-Lain PAD yang Sah sebesar Rp276.392.968,76.

Beban Penyisihan Piutang berada pada OPD berikut:

1. Beban Penyisihan Piutang Lain-Lain PAD yang Sah sebesar Rp234.769.469,77 pada Dinas Kesehatan.
2. Beban Penyisihan Piutang Lain-Lain PAD yang Sah sebesar Rp3.178,99 pada Dinas Perindustrian dan Perdagangan.
3. Beban Penyisihan Piutang Lain-Lain PAD yang Sah sebesar Rp38.571.090,00 pada Badan Pengelola Keuangan dan Aset.
4. Beban Penyisihan Piutang Pendapatan Denda Pajak Daerah sebesar Rp3.049.230,00 pada Badan Pengelola Keuangan dan Aset.

4.4.2.2 Beban Penyusutan dan Amortisasi Rp663.192.788.105,81 Rp371.321.524.908,85

Realisasi Beban Penyusutan dan Amortisasi Pemda DIY Tahun Anggaran 2021 sebesar Rp663.249.785.558,53 dengan rincian Beban Penyusutan sebesar Rp663.192.788.105,81 dan Amortisasi Rp0,00 Rincian Beban Penyusutan adalah sebagai berikut:

Tabel 4.150
Rincian Beban Penyusutan per Obyek Beban

No.	Uraian	Tahun 2021	Tahun 2020
1	Beban Penyusutan Peralatan dan Mesin	181.338.054.568,89	170.507.700.707,48
2	Beban Penyusutan Gedung dan Bangunan	199.953.028.858,25	74.322.205.800,66
3	Beban Penyusutan Jalan, Jaringan dan Irigasi	279.635.404.696,72	124.689.846.695,47
4	Beban Penyusutan Aset Tetap Lainnya	868.298.993,13	800.784.977,17
5	Beban Penyusutan Aset Lainnya	1.398.000.988,84	1.000.986.728,07
	Jumlah	663.192.788.105,81	371.321.524.908,85

Realisasi Beban Penyusutan dan Amortasi Pemda DIY Tahun Anggaran 2021 sebesar Rp663.192.788.105,81 dengan rincian pada masing-masing SKPD sebagai berikut:

Tabel 4.151
Rincian Beban Penyusutan per SKPD

No.	Uraian	Tahun 2021	Tahun 2020
1	Dinas Pendidikan, Pemuda dan Olah Raga	182.312.175.524,63	112.767.318.072,16
2	Dinas Kesehatan	16.766.461.999,75	14.944.361.531,36
3	Dinas Pertanahan dan Tata Ruang	4.812.167.873,47	5.596.138.807,90
4	Dinas Pekerjaan Umum, Perumahan dan Energi Sumber Daya Mineral	264.703.440.739,38	101.016.697.439,95
5	Satuan Polisi Pamong Praja	944.362.544,39	596.567.046,67
6	Badan Penanggulangan Bencana Daerah	15.267.964.356,00	4.296.753.478,16
7	Dinas Sosial	5.099.830.394,62	3.528.439.928,42
8	Dinas Pemberdayaan Perempuan, Perlindungan Anak dan Pengendalian Penduduk	1.235.426.312,22	1.101.660.527,87
9	Dinas Lingkungan Hidup dan Kehutanan	13.207.737.862,75	6.296.937.442,29
10	Dinas Perhubungan	11.108.169.461,73	13.399.141.637,01
11	Dinas Komunikasi dan Informatika	14.278.646.783,68	8.111.013.672,22
12	Dinas Koperasi dan Usaha Kecil Menengah	6.559.187.047,28	1.379.857.698,11
13	Dinas Perijinan dan Penanaman Modal	788.146.564,60	530.964.590,26
14	Dinas Kebudayaan	16.094.324.578,54	12.052.733.830,27
15	Dinas Perpustakaan dan Arsip Daerah	6.718.219.249,07	7.865.826.803,32

No.	Uraian	Tahun 2021	Tahun 2020
16	Dinas Kelautan dan Perikanan	10.565.290.601,87	6.558.016.574,80
17	Dinas Pariwisata	4.091.160.352,17	2.206.053.407,97
18	Dinas Pertanian dan Ketahanan Pangan	10.496.955.757,93	7.004.867.324,24
19	Dinas Perindustrian dan Perdagangan	1.427.864.015,15	1.408.047.333,41
20	Dinas Tenaga Kerja dan Transmigrasi	8.331.230.482,76	3.492.800.660,60
21	Sekretariat Daerah	8.467.993.062,94	6.023.254.242,35
22	Sekretariat DPRD	28.417.787.151,57	10.384.448.648,35
23	Badan Perencanaan Pembangunan Daerah	3.598.039.211,75	777.126.377,72
24	Badan Pengelola Keuangan dan Aset	21.435.219.688,51	34.953.386.613,62
25	Badan Kepegawaian Daerah	1.520.639.796,49	1.526.571.583,07
26	Badan Pendidikan dan Pelatihan	1.989.353.871,70	1.304.077.144,11
27	Badan Penghubung Daerah	771.464.684,05	620.556.198,44
28	Inspektorat	908.308.231,32	505.883.122,71
29	Badan Kesatuan Bangsa dan Politik	576.205.191,81	552.031.231,35
30	Paniradya Kaistimewan	699.014.713,68	519.991.940,14
	Jumlah	663.192.788.105,81	371.321.524.908,85

4.4.2.3 Beban Transfer Rp1.249.746.537.055,51 Rp1.089.597.393.536,63

Realisasi Beban Transfer Pemda DIY Tahun Anggaran 2021 sebesar Rp1.249.746.537.055,51 terdiri dari Beban Transfer Bagi Hasil Pajak Daerah kepada Pemerintah Kabupaten/Kota dan Desa, Beban Transfer Bantuan Keuangan Daerah Provinsi ke Kabupaten/Kota, dan Beban Transfer Bantuan Keuangan Daerah Provinsi atau Kabupaten/Kota ke Desa dengan rincian sebagai berikut:

Tabel 4.152
Rincian Beban Transfer

No.	Uraian	Tahun 2021	Tahun 2020
1	Beban Bagi Hasil	716.105.738.931,00	697.652.615.144,00
	Beban Bagi Hasil Pajak Daerah Kepada Pemerintahan Kabupaten/Kota dan Desa	716.105.738.931,00	697.652.615.144,00
2	Beban Bantuan Keuangan	533.640.798.124,51	391.944.778.392,63
	Beban Bantuan Keuangan Daerah Provinsi ke Kabupaten/Kota	484.644.483.000,29	390.599.778.392,63
	Beban Bantuan Keuangan Daerah Provinsi atau Kabupaten/Kota ke Desa	48.996.315.124,22	1.345.000.000,00
	Jumlah	1.249.746.537.055,51	1.089.597.393.536,63

4.4.2.4 Beban Tak Terduga Rp35.690.160.008,13 Rp265.756.533.763,04

Beban Tak Terduga merupakan beban penanganan pandemic Covid-19 baik yang berasal dari APBD melalui Belanja Tidak Terduga maupun sumber lain di luar Pemda DIY.

4.4.3 Surplus/Defisit Kegiatan Operasional - LO Rp1.013.948.373.370,48 Rp831.097.393.204,03

Surplus/Defisit Kegiatan - LO sebesar Rp1.013.948.373.370,48 berasal dari Pendapatan - LO sebesar Rp6.634.418.364.309,50 dikurangi dengan Beban sebesar Rp5.620.469.990.939,02.

Surplus/Defisit Kegiatan Operasional Tahun 2020 (saldo awal) sebesar Rp831.097.393.204,03 berbeda dengan Laporan Keuangan Tahun 2020 (Audited) sebesar Rp1.068.875.252.051,07 dikarenakan adanya reklasifikasi dari Pos Luar Biasa ke Pos Kegiatan Operasional yaitu Pendapatan Luar Biasa –LO ke Pendapatan Operasional –Dana Darurat sebesar Rp27.978.674.916,00 dan Beban Luar Biasa ke Beban Operasional - Beban Tak Terduga sebesar Rp265.756.533.763,04. Hal ini dilakukan berdasarkan

Peraturan Menteri Dalam Negeri Nomor 90 Tahun 2019 tentang Klasifikasi, Kodefikasi, dan Nomenklatur Perencanaan Pembangunan dan Keuangan Daerah.

4.4.4 Surplus/Defisit Kegiatan Non Operasional – LO **Rp5.721.901.972,37** **Rp3.339.152.986,53**

Surplus Non Operasional - LO sebesar Rp5.721.901.972,37 merupakan Surplus Non Operasional sebesar Rp8.812.915.207,55 dikurangi dengan Defisit Non Operasional sebesar Rp3.091.013.235,18.

Surplus Non Operasional berasal dari Surplus dari Kegiatan Non Operasional Lainnya - LO sedangkan Defisit Non Operasional berasal dari Defisit Kegiatan Non Operasional Lainnya - LO.

Surplus Non Operasional - LO sebesar Rp8.812.915.207,55 merupakan Surplus Non Operasional - LO yang berasal dari:

1. Penjualan aset lainnya - aset lain-lain kendaraan bermotor roda 4 dan roda 2, dengan nilai penjualan Rp662.451.787,00
2. Penjualan minyak kayu putih pada Dinas Lingkungan Hidup dan Kehutanan sebesar Rp8.114.359.001,00 berasal dari Nilai Penjualan sebesar Rp12.170.672.000,00 dikurangi Harga Pokok Produksi sebesar Rp4.056.312.999,00 (saldo awal persediaan Rp236.901.430,00 + biaya produksi sebesar Rp3.819.411.569,00)
3. Penjualan benih tanaman pangan dan hortikultura pada Dinas Pertanian dan Ketahanan Pangan sebesar Rp36.104.419,55 berasal dari Nilai Penjualan sebesar Rp574.475.000,00 dikurangi Harga Pokok Produksi sebesar Rp541.370.580,45.

Defisit Non Operasional sebesar Rp3.091.013.235,18 berasal dari:

1. Penjualan Alat Teknologi Tepat Guna pada Dinas Perindustrian dan Perdagangan sebesar Rp13.005.240,00 berasal dari nilai penjualan sebesar Rp31.900.000,00 dikurangi harga pokok produksi sebesar Rp44.905.240,00.
2. Penjualan benih tanaman pangan dan hortikultura pada Dinas Pertanian dan Ketahanan Pangan sebesar Rp1.695.883.134,36 (penjualan hortikultura, susu, dan semen beku) berasal dari nilai penjualan sebesar Rp677.359.500,00 dikurangi dengan harga pokok produksi sebesar Rp2.373.242.634,36.
 - a. Penjualan aset tetap berupa penjualan bangunan Gedung dan penjualan alat kantor dan rumah tangga pada Badan Pengelola Keuangan dan Aset sebesar Rp318.286.801,00 berasal dari nilai penjualan sebesar Rp284.134.999,00 dikurangi nilai buku sebesar Rp602.421.800,00.
 - b. Penjualan aset tetap berupa Penjualan alat kantor dan rumah tangga pada Badan Pengelola Keuangan dan Aset sebesar Rp1.063.838.059,82 berasal dari nilai penjualan sebesar Rp136.200.000,00 dikurangi nilai buku sebesar Rp1.200.038.059,82.

4.4.5 Surplus/Defisit - LO **Rp1.019.670.275.342,85** **Rp834.436.546.190,56**

Surplus/Defisit - LO sebesar Rp1.019.670.275.342,85 merupakan selisih antara seluruh Pendapatan - LO baik Operasional maupun Non Operasional sebesar Rp6.643.231.279.517,05 dan Beban baik Operasional maupun Non Operasional sebesar Rp5.623.561.004.174,20.

5.5 Rincian dan Penjelasan Pos-pos Laporan Perubahan Ekuitas

Laporan Perubahan Ekuitas menyajikan informasi kenaikan atau penurunan ekuitas tahun pelaporan dibandingkan dengan tahun sebelumnya, berisi informasi tentang Ekuitas Awal, Surplus/Defisit LO pada periode bersangkutan, koreksi-koreksi yang langsung menambah atau mengurangi Ekuitas yang antara lain berasal dari dampak kumulatif yang disebabkan oleh perubahan kebijakan akuntansi dan koreksi kesalahan mendasar, serta Ekuitas Akhir. Laporan Perubahan Ekuitas Tahun 2021 dijelaskan sebagai berikut:

4.5.1 Ekuitas Awal**Rp11.290.686.277.272,30****Rp10.343.362.322.871,10**

Saldo Ekuitas Awal Tahun 2021 sebesar Rp11.290.686.277.272,30 mengalami kenaikan sebesar Rp947.323.954.401,24 atau 9,16% dibandingkan dengan Ekuitas Awal Tahun 2020 yaitu sebesar Rp10.343.362.322.871,10. Rincian Ekuitas Awal sebesar Rp11.290.686.277.272,30 dapat dirinci sebagai berikut:

Tabel 4.153
Rincian Ekuitas Awal

No	Uraian	Ekuitas Awal
1	Dinas Pendidikan, Pemuda dan Olahraga	1.595.485.611.039,40
2	Dinas Kesehatan	180.741.797.301,30
3	Dinas Pekerjaan Umum, Perumahan dan ESDM	3.360.334.349.499,27
4	Dinas Pertanahan dan Tata Ruang	597.256.552.669,91
5	Badan Kesatuan Bangsa dan Politik	4.276.280.381,40
6	Satuan Polisi Pamong Praja	5.221.303.531,05
7	Badan Penanggulangan Bencana Daerah	106.468.913.907,02
8	Dinas Sosial	94.366.147.531,27
9	Dinas Tenaga Kerja dan Transmigrasi	50.044.410.478,35
10	Dinas Pemberdayaan Perempuan, Perlindungan Anak dan Pengendalian Penduduk	22.216.722.040,97
11	Dinas Lingkungan Hidup dan Kehutanan	112.790.126.033,24
12	Dinas Perhubungan	155.838.261.770,05
13	Dinas Komunikasi dan Informatika	66.930.398.599,16
14	Dinas Koperasi dan Usaha Kecil Menengah	18.610.301.293,91
15	Dinas Perijinan dan Penanaman Modal	5.321.630.544,81
16	Dinas Kebudayaan	561.883.339.098,36
17	Dinas Perpustakaan dan Arsip Daerah	152.579.754.438,83
18	Dinas Kelautan dan Perikanan	176.040.136.346,68
19	Dinas Pariwisata	54.237.375.689,92
20	Dinas Pertanian dan Ketahanan Pangan	245.156.947.220,35
21	Dinas Perindustrian dan Perdagangan	34.142.299.991,88
22	Sekretariat Daerah	226.299.666.053,55
23	Badan Penghubung Daerah	26.017.628.880,84
24	Sekretariat DPRD	128.535.734.457,27
25	Inspektorat	17.602.119.235,66
26	Paniradya Kaistimewan	2.726.254.570,04
27	Badan Perencanaan Daerah	15.354.676.673,68
28	Badan Pengelola Keuangan dan Aset	3.235.468.657.069,03
29	Badan Kepegawaian Daerah	12.550.846.117,15
30	Badan Pendidikan dan Pelatihan	26.188.034.808,00
	Jumlah	11.290.686.277.272,30

4.5.2 Surplus/Defisit**Rp1.019.670.275.342,85****Rp834.436.546.190,56**

Surplus/Defisit LO Tahun 2021 sebesar Rp1.019.670.275.342,85 merupakan Surplus/Defisit LO Tahun 2021 dengan rincian sebagai berikut:

Tabel 4.154
Rincian Surplus (Defisit) – LO per OPD

No	Uraian	Pendapatan LO	Beban	Surplus/Defisit
1	Dinas Pendidikan, Pemuda dan Olahraga	25.026.143.379,90	1.892.545.817.475,33	(1.867.519.674.095,43)
2	Dinas Kesehatan	79.344.250.009,56	286.396.422.603,11	(207.052.172.593,55)
3	Dinas Pekerjaan Umum, Perumahan dan ESDM	1.348.941.555,70	465.277.231.261,38	(463.928.289.705,68)
4	Dinas Pertanahan dan Tata Ruang	-	26.217.455.466,47	(26.217.455.466,47)
5	Badan Kesatuan Bangsa dan Politik	-	16.602.776.419,81	(16.602.776.419,81)
6	Satuan Polisi Pamong Praja	50.204.000,00	29.345.557.138,39	(29.295.353.138,39)
7	Badan Penanggulangan Bencana Daerah	5.565.951.341,00	83.410.061.075,15	(77.844.109.734,15)
8	Dinas Sosial	409.751.000,00	88.592.145.690,66	(88.182.394.690,66)
9	Dinas Tenaga Kerja dan Transmigrasi	1.889.646.555,00	54.169.939.042,01	(52.280.292.487,01)
10	Dinas Pemberdayaan Perempuan, Perlindungan Anak dan Pengendalian Penduduk	-	15.778.190.721,22	(15.778.190.721,22)
11	Dinas Lingkungan Hidup dan Kehutanan	16.040.990.336,16	74.942.600.772,75	(58.901.610.436,59)
12	Dinas Perhubungan	1.471.249.200,00	119.714.156.434,52	(118.242.907.234,52)
13	Dinas Komunikasi dan Informatika	1.800.000,00	41.957.344.937,68	(41.955.544.937,68)
14	Dinas Koperasi dan Usaha Kecil Menengah	1.029.913.877,84	53.869.838.160,28	(52.839.924.282,44)
15	Dinas Perijinan dan Penanaman Modal	232.029.500,00	11.699.517.843,20	(11.467.488.343,20)
16	Dinas Kebudayaan	276.023.500,00	312.255.857.419,94	(311.979.833.919,94)
17	Dinas Perpustakaan dan Arsip Daerah	297.790.338,00	36.706.673.930,07	(36.408.883.592,07)
18	Dinas Kelautan dan Perikanan	3.181.012.392,87	47.724.781.416,15	(44.543.769.023,28)
19	Dinas Pariwisata	60.336.220,00	36.531.707.417,17	(36.471.371.197,17)
20	Dinas Pertanian dan Ketahanan Pangan	1.598.444.387,39	91.383.656.874,07	(89.785.212.486,68)
21	Dinas Perindustrian dan Perdagangan	186.557.947,00	40.892.190.048,14	(40.705.632.101,14)
22	Sekretariat Daerah	126.758.274,62	114.550.490.349,94	(114.423.732.075,32)
23	Badan Penghubung Daerah	342.715.000,00	9.170.280.047,05	(8.827.565.047,05)
24	Sekretariat DPRD	-	122.816.549.231,07	(122.816.549.231,07)
25	Inspektorat	-	20.245.403.659,07	(20.245.403.659,07)
26	Paniradya Kaistimewan	-	19.670.427.080,68	(19.670.427.080,68)
27	Badan Perencanaan Pembangunan Daerah	-	24.583.191.421,75	(24.583.191.421,75)
28	Badan Pengelola Keuangan dan Aset	6.498.387.587.702,01	1.441.078.903.248,95	5.057.308.684.453,06
29	Badan Kepegawaian Daerah	770.325.000,00	28.103.015.908,49	(27.332.690.908,49)
30	Badan Pendidikan dan Pelatihan	5.592.858.000,00	17.328.821.079,70	(11.735.963.079,70)
	Jumlah	6.643.231.279.517,05	5.623.561.004.174,20	1.019.670.275.342,85

4.5.3 Dampak Kumulatif Perubahan Kebijakan Akuntansi dan Kesalahan Mendasar **Rp(359.778.956.271,55)** **Rp112.887.408.210,70**

Dampak Kumulatif Perubahan Kebijakan Akuntansi dan Kesalahan Mendasar Tahun 2021 sebesar Rp(359.778.956.271,55) merupakan Dampak Kumulatif Perubahan Kebijakan Akuntansi dan Kesalahan Mendasar Tahun 2021 yang meliputi:

Tabel 4.155
Dampak Kumulatif

No	Uraian	Nilai (Rp)
1	Penyesuaian Penyertaan Modal karena LK BUMD Audited 2020	(113.624.169.873,07)
2	Penyesuaian Saldo Awal dan Koreksi	(83.252.193.597,79)
3	Penghapusan	(169.516.407.512,83)
4	Ekstrakomtabel	(2.080.147.918,00)
5	Penyesuaian Piutang Denda Tahun Lalu	(43.334.055,00)
6	Pengakuan Aset	186.846.000,00
7	Penyesuaian Penilaian Gedung	7.111.890.000,00
8	Pencatatan persediaan dari hasil produksi	1.330.558.855,92
9	Penyesuaian Piutang Tahun Berjalan	1.280.395,50
10	Penyesuaian Penyisihan Piutang	106.721.433,72
	Jumlah	(359.778.956.271,55)

Adapun rincian dari Dampak Kumulatif Perubahan Kebijakan Akuntansi dan Kesalahan Mendasar Tahun 2021 sebagai berikut :

Tabel 4.156
Rincian Dampak Kumulatif Perubahan Kebijakan/Kesalahan Mendasar

No	Uraian	Berkurang	Bertambah	Nilai (Rp)	OPD
1	Penyesuaian Penyertaan Modal karena LK BUMD Audited 2020	(113.624.169.873,07)	154.010.720.656,36	40.386.550.783,29	BPKA
2	Penyesuaian Saldo Awal dan Koreksi	(390.070.457.607,12)	152.742.182.797,97	(237.328.274.809,15)	Kesbangpol, Satpol PP, BPBD, Diskominfo, Setda, Banhubda, Setwan, Inspektorat, Diskop, DPPM, Disperindag, DPKP, Diskanla, BPKA, DPUPESDM, Dishub, Bappeda, DLHK, Dinsos, Dinkes, DPAD, Disnakertrans, Dikpora, Disbud
3	Penghapusan	(170.155.605.936,03)	639.198.423,20	(169.516.407.512,83)	Kesbangpol, Satpol PP, BPBD, Diskominfo, Sekretariat Daerah, Inspektorat, BKD, Diskop, DPKP, BPKA, DPUPESDM, DLHK, Dinsos, Dinkes, DPAD, Disnakertrans, Dikpora, Disbud
4	Ekstrakomtabel	(2.102.932.918,00)	22.785.000,00	(2.080.147.918,00)	Satpol PP, BPBD, Diskominfo, Setda, Paniradya, Diskop, Dispar, DPKP, BPKA, DPUPESDM, DLHK, Dinsos, Dinkes, DPAD, Disnakertrans, Dikpora, Disbud
5	Pengakuan Aset	-	186.846.000,00	186.846.000,00	Diskominfo
6	Penyesuaian penilaian gedung	(38.110.000,00)	7.150.000.000,00	7.111.890.000,00	Dikpora
7	Pencatatan persediaan dari hasil produksi	-	1.330.558.855,92	1.330.558.855,92	DPKP, Diskanla, DLHK
8	Penyesuaian Penyisihan Piutang		128.747.933,72	128.747.933,72	BPKA
9	Penyesuaian Piutang Tahun Berjalan		1.280.395,50	1.280.395,50	BPKA
	Jumlah	(675.991.276.334,22)	316.212.320.062,67	(359.778.956.271,55)	

Tabel 4.157
Dampak Kumulatif Perubahan Kebijakan Akuntansi dan Kesalahan per OPD

No	Uraian	Dampak Kumulatif
1	Dinas Pendidikan, Pemuda dan Olahraga	21.019.707.360,10
2	Dinas Kesehatan	(363.907.002,81)
3	Dinas Pekerjaan Umum, Perumahan dan ESDM	(119.064.907.501,20)
4	Dinas Pertanahan dan Tata Ruang	-
5	Badan Kesatuan Bangsa dan Politik	(13.068.814,70)
6	Satuan Polisi Pamong Praja	52.753.499,98
7	Badan Penanggulangan Bencana Daerah	5.481.205.016,15
8	Dinas Sosial	(297.820.994,46)
9	Dinas Tenaga Kerja dan Transmigrasi	(42.888.079,17)
10	Dinas Pemberdayaan Perempuan, Perlindungan Anak dan Pengendalian Penduduk	-
11	Dinas Lingkungan Hidup dan Kehutanan	(144.726.441,83)
12	Dinas Perhubungan	(1.079.695.341,99)
13	Dinas Komunikasi dan Informatika	145.127.950,00
14	Dinas Koperasi dan Usaha Kecil Menengah	(208.507.107,00)
15	Dinas Kebudayaan	(299.156.916,96)
16	Dinas Perijinan dan Penanaman Modal	(147.500,06)
17	Dinas Perpustakaan dan Arsip Daerah	(35.722.225,00)
18	Dinas Kelautan dan Perikanan	4.613.217.040,83
19	Dinas Pariwisata	(480.891.000,00)
20	Dinas Pertanian dan Ketahanan Pangan	179.543.933,58
21	Dinas Perindustrian dan Perdagangan	0,03
22	Sekretariat Daerah	(574.515.408,17)
23	Badan Penghubung Daerah	(174.694.305,91)
24	Sekretariat DPRD	(0,01)
25	Inspektorat	(2.536.571,46)
26	Paniradya Kaistimewan	(68.758.990,00)
27	Badan Perencanaan Pembangunan Daerah	491.269,00
28	Badan Pengelola Keuangan dan Aset	(268.418.896.540,49)
29	Badan Kepegawaian Daerah	(161.600,00)
30	Badan Pendidikan dan Pelatihan	-
	Jumlah	(359.778.956.271,55)

4.5.4 Ekuitas Akhir Rp11.950.577.596.343,60 Rp11.290.686.277.272,30

Saldo Ekuitas Akhir Tahun 2021 adalah sebesar Rp11.950.577.596.343,60 merupakan kekayaan bersih yang dimiliki Pemda DIY dengan rincian sebagai berikut:

Tabel 4.158
Rincian Ekuitas Akhir per OPD

No	Uraian	Ekuitas Akhir
1	Dinas Pendidikan, Pemuda dan Olahraga	1.572.851.238.933,13
2	Dinas Kesehatan	227.919.159.708,96
3	Dinas Pekerjaan Umum, Perumahan dan ESDM	4.487.038.581.348,15
4	Dinas Pertanahan dan Tata Ruang	154.046.232.590,88
5	Badan Kesatuan Bangsa dan Politik	3.893.959.166,88
6	Satuan Polisi Pamong Praja	8.258.216.538,64
7	Badan Penanggulangan Bencana Daerah	51.267.292.888,88
8	Dinas Sosial	95.184.358.519,19
9	Dinas Tenaga Kerja dan Transmigrasi	43.369.791.969,17
10	Dinas Pemberdayaan Perempuan, Perlindungan Anak dan Pengendalian Penduduk	21.223.101.389,75
11	Dinas Lingkungan Hidup dan Kehutanan	118.496.777.594,58
12	Dinas Perhubungan	117.763.213.855,54
13	Dinas Komunikasi dan Informatika	59.623.944.817,48
14	Dinas Koperasi dan Usaha Kecil Menengah	120.176.079.212,29
15	Dinas Perijinan dan Penanaman Modal	4.880.159.387,15
16	Dinas Kebudayaan	527.125.987.399,19
17	Dinas Perpustakaan dan Arsip Daerah	168.857.658.406,39
18	Dinas Kelautan dan Perikanan	205.038.134.122,97
19	Dinas Pariwisata	73.555.632.177,50
20	Dinas Pertanian dan Ketahanan Pangan	235.192.679.129,25
21	Dinas Perindustrian dan Perdagangan	34.671.042.952,77
22	Sekretariat Daerah	249.516.729.093,85
23	Badan Penghubung Daerah	25.102.642.372,88
24	Sekretariat DPRD	100.293.412.954,05
25	Inspektorat	34.563.043.114,13
26	Paniradya Kaistimewan	4.171.996.915,36
27	Badan Perencanaan Pembangunan Daerah	11.933.194.766,93
28	Badan Pengelola Keuangan dan Aset	3.156.556.769.719,74
29	Badan Kepegawaian Daerah	12.740.917.879,66
30	Badan Pendidikan dan Pelatihan	25.265.860.823,30
	Jumlah	11.950.577.596.343,60

5.6 Rincian dan Penjelasan Pos-pos Laporan Arus Kas

Laporan Arus Kas menyajikan informasi penerimaan dan pengeluaran kas selama periode tertentu yang diklasifikasikan berdasarkan aktivitas operasi, investasi, pendanaan dan transitoris.

4.6.1 Arus Kas Dari Aktivitas Operasi

Arus Kas dari Aktivitas Operasi adalah penerimaan kas dari Pajak Daerah, Retribusi Daerah, Hasil Pengelolaan Kekayaan Daerah yang Dipisahkan, Lain-lain Pendapatan Asli Daerah yang Sah, Dana Bagi Hasil Pajak, Dana Bagi Hasil Sumber Daya Alam, DAU, DAK, Dana Otonomi Khusus, Dana Penyesuaian, Bantuan Keuangan dari Pemda Lainnya, Hibah dan Penerimaan Lainnya, dikurangi dengan pembayaran untuk Belanja Pegawai, Belanja Barang dan Jasa, Belanja Subsidi, Belanja Hibah, Belanja Bantuan Sosial, Belanja Bantuan Keuangan, Belanja Tidak Terduga, dan Belanja Bagi Hasil Pajak dalam Tahun Anggaran 2021 dengan rincian sebagai berikut:

4.6.1.1 Arus Masuk Kas

Rp5.701.700.729.906,23

Rp5.610.329.020.732,71

Arus Masuk Kas dari Aktivitas Operasi dalam Tahun Anggaran 2021 sebesar Rp5.701.700.729.906,23 berasal dari:

Tabel 4.159
Rincian Arus Masuk Kas dari Aktivitas Operasi

No	Uraian	Tahun 2021 (Rp)	Tahun 2020 (Rp)
1	Penerimaan Pajak Daerah	1.688.443.843.923,00	1.646.559.198.863,00
2	Penerimaan Retribusi Daerah	38.512.949.895,00	36.546.077.142,71
3	Penerimaan Hasil Pengelolaan Kekayaan Daerah yang Dipisahkan	96.338.516.913,54	101.460.382.151,46
4	Penerimaan Lain-lain Pendapatan Asli Daerah yang Sah	76.228.184.713,92	90.959.267.630,54
5	Penerimaan Dana Bagi Hasil Pajak	132.461.145.334,00	114.252.471.928,00
6	Penerimaan Dana Bagi Hasil Sumber Daya Alam	154.375.404,00	24.870.747,00
7	Penerimaan Dana Alokasi Umum	1.224.852.487.000,00	1.227.647.676.000,00
8	Penerimaan Dana Alokasi Khusus	1.079.416.445.404,00	1.029.119.335.346,00
9	Penerimaan Dana Otonomi Khusus	1.279.572.655.079,00	1.286.576.228.221,00
10	Penerimaan Dana Penyesuaian	77.593.507.000,00	68.053.994.000,00
11	Penerimaan Pendapatan Bagi Hasil Pajak	-	-
12	Penerimaan Bantuan Keuangan dari Pemda Lainnya	805.045.310,00	780.019.190,00
13	Penerimaan Hibah	7.141.630.000,00	8.349.499.513,00
14	Penerimaan Dana Darurat	-	-
15	Penerimaan Lainnya	179.943.929,77	-
16	Penerimaan dari Pendapatan Luar Biasa	-	-
	Jumlah Arus Masuk Kas	5.701.700.729.906,23	5.610.329.020.732,71

4.6.1.2 Arus Keluar Kas

Rp4.875.333.732.919,80

Rp4.492.546.774.424,03

Arus keluar Kas untuk Aktivitas Operasi dalam Tahun Anggaran 2021 sebesar Rp4.875.333.732.919,80 dipergunakan untuk:

Tabel 4.160
Rincian Arus Keluar Kas dari Aktivitas Operasi

No	Uraian	Tahun 2021 (Rp)	Tahun 2020 (Rp)
1	Pembayaran Pegawai	1.561.540.552.725,00	1.562.236.884.707,39
2	Pembayaran Barang dan Jasa	1.039.417.892.655,29	707.629.279.470,01
3	Pembayaran Bunga	-	-
4	Pembayaran Subsidi	73.315.381.521,00	78.044.846.317,00
5	Pembayaran Hibah	878.407.044.213,00	744.149.764.252,00
6	Pembayaran Bantuan Sosial	22.577.159.813,00	9.009.947.911,00
7	Pembayaran Bantuan Keuangan	533.640.798.124,51	391.944.778.392,63
8	Pembayaran Tidak Terduga	53.316.587.701,00	305.639.352.770,00
9	Pembayaran Bagi Hasil Pajak	713.118.316.167,00	693.891.920.604,00
10	Pembayaran Bagi Hasil Retribusi	-	-
11	Pembayaran Bagi Hasil Pendapatan Lainnya	-	-
12	Pembayaran Kejadian Luar Biasa	-	-
	Jumlah Arus Keluar Kas	4.875.333.732.919,80	4.492.546.774.424,03

4.6.1.3 Arus Kas Bersih Dari Aktivitas Operasi

Rp826.366.996.986,43

Rp1.117.782.246.308,68

Arus Kas Bersih dari Aktivitas Operasi dalam Tahun Anggaran 2021 sebesar Rp826.366.996.986,43 berasal dari:

Tabel 4.161
Arus Kas Bersih dari Aktivitas Operasi

No	Uraian	Tahun 2021 (Rp)	Tahun 2020 (Rp)
1	Arus Masuk Kas	5.701.700.729.906,23	5.610.329.020.732,71
2	Arus Keluar Kas	(4.875.333.732.919,80)	(4.492.546.774.424,03)
	Jumlah Arus Kas Masuk Bersih	826.366.996.986,43	1.117.782.246.308,68

4.6.2 Arus Kas Dari Aktivitas Investasi

Arus Kas dari Aktivitas Investasi adalah penerimaan kas dari Penjualan atas Peralatan dan Mesin, Penjualan atas Gedung dan Bangunan, Penjualan atas Aset Tetap Lainnya, Penjualan Aset Lainnya, dan Penerimaan Penjualan Investasi Non Permanen, dikurangi dengan pengeluaran kas untuk perolehan atas Tanah, Peralatan dan Mesin, Gedung dan Bangunan, Jalan, Irigasi dan Jaringan, Aset Tetap Lainnya, Penyertaan Modal Pemerintah Daerah, dan Pengeluaran Pembelian Investasi Non Permanen dalam Tahun Anggaran 2021 dengan rincian sebagai berikut:

4.6.2.1 **Arus Kas Masuk** **Rp11.006.913.036,00** **Rp4.326.932.767,00**

Arus Masuk Kas dari Aktivitas Investasi dalam Tahun Anggaran 2021 sebesar Rp11.006.913.036,00 dirinci sebagai berikut:

Tabel 4.162
Rincian Arus Masuk Kas dari Aktivitas Investasi

No	Uraian	Tahun 2021 (Rp)	Tahun 2020 (Rp)
1	Penjualan atas Tanah	-	-
2	Penjualan atas Peralatan dan Mesin	136.200.000,00	525.929.467,00
3	Penjualan atas Gedung dan Bangunan	330.534.999,00	61.302.989,00
4	Penjualan atas Jalan, Irigasi dan Jaringan	-	-
5	Penjualan atas Aset Tetap Lainnya	154.940.400,00	585.730.111,00
6	Penjualan atas Aset Lainnya	777.904.037,00	8.941.000,00
7	Hasil Penjualan Kekayaan Daerah Yang Dipisahkan	-	-
8	Penerimaan Penjualan Investasi Non Permanen	9.607.333.600,00	3.145.029.200,00
	Jumlah Arus Masuk Kas	11.006.913.036,00	4.326.932.767,00

Penjelasan:

1. Arus Kas Masuk dari Penjualan atas Peralatan dan Mesin sebesar Rp136.200.000,00 merupakan Penjualan Alat Kantor dan Rumah Tangga.
2. Arus Kas Masuk dari Penjualan atas Gedung dan Bangunan sebesar Rp330.534.999,00 merupakan penjualan bahan-bahan bekas bangunan.
3. Arus Kas Masuk dari Penjualan atas Aset Tetap Lainnya sebesar Rp154.940.400,00 merupakan Penjualan Hewan sebesar Rp129.860.000,00, Tanaman sebesar Rp25.080.400,00.
4. Arus Kas Masuk dari Penjualan atas Aset Lainnya sebesar Rp777.904.037,00 merupakan Aset Lain-lain.
5. Arus Kas Masuk dari Penerimaan Penjualan Investasi Non Permanen sebesar Rp9.607.333.600,00 merupakan penerimaan kembali dana bergulir kepada koperasi dan masyarakat dengan rincian sebagai berikut :

Tabel 4.163
Rincian Penerimaan Kembali Dana Bergulir Tahun 2021

No	Uraian	Jumlah (Rp)
1	Penerimaan Kembali Dana Bergulir kepada Koperasi	
	Dinas Koperasi dan Usaha Kecil Menengah	
	- Modal Bergulir Koperasi (Pasca Gempa) 2008	3.000.000,00
	- Program Fasilitas Pengembangan Koperasi 2010	2.000.000,00
	- Fasilitas Pemberdayaan Koperasi	33.333.600,00
	Jumlah	38.333.600,00
2	Penerimaan Kembali Dana Bergulir kepada Masyarakat	
	Dinas Pertanian dan Ketahanan Pangan	
	- DPM LDPM	1.000.000,00
	- DPM LUEP	8.000.000,00
	BUKP	9.560.000.000,00
	Jumlah	9.569.000.000,00
	Total	9.607.333.600,00

4.6.2.2 **Arus Keluar Kas** **Rp767.339.728.747,39** **Rp1.058.223.924.931,64**

Arus Keluar Kas untuk Aktivitas Investasi dalam Tahun Anggaran 2021 sebesar Rp767.339.728.747,39 dipergunakan untuk:

Tabel 4.164
Rincian Arus Kas Keluar dari Aktivitas Investasi

No	Uraian	Tahun 2021 (Rp)	Tahun 2020 (Rp)
1	Pembentukan Dana Cadangan	-	-
2	Perolehan atas Tanah	185.263.842.550,00	696.800.024.901,00
3	Perolehan atas Peralatan dan Mesin	153.066.731.565,00	137.484.204.942,00
4	Perolehan atas Gedung dan Bangunan	66.855.285.344,54	52.613.388.365,00
5	Perolehan atas Jalan, Irigasi dan Jaringan	214.309.752.467,85	38.021.109.346,64
6	Perolehan atas Aset Tetap Lainnya	35.344.116.820,00	15.382.208.041,00
7	Perolehan atas Aset Lainnya	-	332.989.336,00
8	Penyertaan Modal Pemerintah Daerah	112.500.000.000,00	113.590.000.000,00
9	Pengeluaran Pembelian Investasi Non Permanen	-	4.000.000.000,00
	Jumlah Arus Keluar Kas	767.339.728.747,39	1.058.223.924.931,64

Arus Kas Keluar Penyertaan Modal Pemerintah Daerah sebesar Rp112.500.000.000,00 merupakan penyertaan modal daerah kepada BUMN yaitu PT. Asuransi Bangun Askrida sebesar Rp440.000.000,00, dan penyertaan modal daerah kepada BUMD yaitu PT. Bank BPD DIY sebesar Rp112.060.000.000,00.

4.6.2.3 **Arus Keluar Kas Bersih- Aktivitas Investasi** **Rp(756.332.815.711,39)** **Rp (1.053.896.992.164,64)**

Arus Keluar Kas Bersih untuk Aktivitas Investasi dalam Tahun Anggaran 2021 sebesar Rp(756.332.815.711,39) berasal dari:

Tabel 4.165
Arus Kas Keluar Bersih dari Aktivitas Investasi

No	Uraian	Tahun 2021 (Rp)	Tahun 2020 (Rp)
1	Arus Masuk Kas	11.006.913.036,00	4.326.932.767,00
2	Arus Keluar Kas	(767.339.728.747,39)	(1.058.223.924.931,64)
	Jumlah Arus Kas Masuk Bersih	(756.332.815.711,39)	(1.053.896.992.164,64)

4.6.3 Arus Kas Dari Aktivitas Pendanaan

Arus Kas dari Aktivitas Pendanaan adalah penerimaan kas dari Penerimaan Pinjaman Dalam Negeri, Penerimaan Kembali Pinjaman kepada Perusahaan Negara/Daerah/Pemerintah Daerah Lainnya, Penerimaan Kembali Investasi Dana Bergulir, Pencairan Dana Cadangan dan Hasil Penjualan Kekayaan Daerah Yang Dipisahkan, dikurangi dengan pengeluaran kas untuk pembayaran Pokok Pinjaman Dalam Negeri, Pemberian Pinjaman kepada Perusahaan Negara/Daerah/Pemerintah Daerah Lainnya, Pembentukan Dana Cadangan, dan Penyertaan Modal Pemerintah Daerah dalam Tahun Anggaran 2021 dengan rincian sebagai berikut:

4.6.3.1 **Arus Masuk Kas** **Rp0,00** **Rp0,00**

Arus Masuk Kas dari Aktivitas Pendanaan/Pembiayaan dalam Tahun Anggaran 2021 adalah sebesar Rp0,00.

4.6.3.2 **Arus Keluar KAs** **Rp0,00** **Rp0,00**

Arus Keluar Kas untuk Aktivitas Pendanaan/Pembiayaan dalam Tahun Anggaran 2021 sebesar Rp0,00.

4.6.3.3 **Arus Kas Bersih Aktivitas Pendanaan/Pembiayaan** **Rp0,00** **Rp0,00**

Arus Keluar Kas Bersih untuk Aktivitas Pendanaan/Pembiayaan dalam Tahun Anggaran 2021 sebesar Rp0,00.

4.6.4 Arus Kas Dari Aktivitas Transitoris

Arus Kas dari Aktivitas Transitoris dalam Tahun Anggaran 2021 sebesar Rp0,00 dengan rincian sebagai berikut:

4.6.4.1 **Arus Masuk Kas** **Rp890.366.702.470,62** **Rp1.651.525.349.291,00**

Arus masuk kas dari Aktivitas Transitoris dalam Tahun Anggaran 2021 adalah sebesar Rp890.366.702.470,62 dengan rincian sebagai berikut:

Tabel 4.166
Rincian Arus Kas Masuk dari Aktivitas Transitoris

No	Uraian	Tahun 2021 (Rp)	Tahun 2020 (Rp)
1	Penerimaan Perhitungan Pihak Ketiga (PFK)	205.414.319.183,62	116.756.838.799,00
2	Pengembalian UP/GU/TU	32.602.763.836,00	74.140.737.793,37
3	Pengesahan SPJ UP/GU/TU	652.114.993.038,00	1.460.627.772.698,63
4	Sisa Uang Persediaan	234.626.413,00	-
	Jumlah Arus Kas Masuk	890.366.702.470,62	1.651.525.349.291,00

Arus Masuk Kas yang berasal dari Penerimaan Perhitungan Pihak Ketiga (PFK) sebesar Rp205.414.319.183,62 terdiri dari:

Tabel 4.167
Rincian Perhitungan Fihak Ketiga (PFK)

No	Uraian	Jumlah (Rp)
1	Iuran Wajib Pegawai	57.342.395.169,62
2	PPh Pasal 21	62.396.622.095,00
3	Taperum	-
4	PPn	69.432.257.538,00
5	PPh Pasal 22	2.862.163.685,00
6	PPh Pasal 23	3.961.181.844,00
7	PPh Pasal 4 (2)	9.419.698.852,00
	Jumlah	205.414.319.183,62

Arus Masuk Kas juga berasal dari Pengembalian UP/GU/TU sebesar Rp32.602.763.836,00, dan Pengesahan SPJ UP/GU/TU sebesar Rp652.114.993.038,00, dengan rincian sebagai berikut:

Tabel 4.168
Rincian Perhitungan Sisa Kas

NO	SKPD	SP2D UP/GU/TU	SPJ UP/GU/TU	Pengembalian UP/TU/GU	Sisa uang persediaan
1	Dinas Pendidikan, Pemuda dan Olahraga	98.264.381.079,00	95.439.277.016,00	2.825.104.063,00	-
2	Dinas Kesehatan	24.690.560.354,00	23.621.476.904,00	1.069.083.450,00	-
3	Dinas Pekerjaan Umum dan ESDM	32.922.625.675,00	31.762.775.774,00	1.061.468.613,00	98.381.288,00
4	Dinas Pertanahan dan Tata Ruang	7.643.176.717,00	7.168.190.871,00	474.985.846,00	-
5	Badan Kesatuan Bangsa dan Politik	7.707.352.830,00	7.326.066.862,00	381.285.968,00	-
6	Satuan Polisi Pamong Praja	13.669.195.970,00	13.348.022.057,00	321.173.913,00	-
7	Badan Penanggulangan Bencana Daerah	10.127.899.860,00	9.917.859.027,00	210.040.833,00	-
8	Dinas Sosial	22.304.308.837,00	21.113.878.185,00	1.190.430.652,00	-
9	Dinas Tenaga Kerja dan Transmigrasi	12.618.240.274,00	12.248.699.595,00	369.540.679,00	-
10	Dinas Pemberdayaan Perempuan, Perlindungan Anak dan Pengendalian Penduduk	4.913.393.749,00	4.597.333.970,00	316.059.779,00	-
11	Dinas Lingkungan Hidup dan Kehutanan	14.000.648.846,00	13.253.288.406,00	747.360.440,00	-
12	Dinas Perhubungan	11.184.667.818,00	10.883.765.614,00	300.902.204,00	-
13	Dinas Komunikasi dan Informatika	5.245.405.499,00	5.179.607.540,00	65.797.959,00	-
14	Dinas Koperasi, Usaha Mikro, Kecil dan Menengah	20.964.838.366,00	20.226.353.097,00	738.485.269,00	-
15	Dinas Perijinan dan Penanaman Modal	2.486.776.755,00	2.362.030.699,00	124.746.056,00	-
16	Dinas Kebudayaan	70.655.078.590,00	67.936.926.257,00	2.718.152.333,00	-
17	Dinas Perpustakaan dan Arsip Daerah	6.453.667.301,00	6.312.278.360,00	141.388.941,00	-
18	Dinas Kelautan dan Perikanan	8.400.314.314,00	8.088.733.407,00	311.580.907,00	-
19	Dinas Pariwisata	16.085.561.355,00	15.430.486.340,00	518.829.890,00	136.245.125,00
20	Dinas Pertanian dan Ketahanan Pangan	12.636.936.537,00	12.460.841.381,00	176.095.156,00	-
21	Dinas Perindustrian dan Perdagangan	9.309.994.529,00	8.963.670.821,00	346.323.708,00	-
22	Sekretariat Daerah	28.077.186.551,00	25.896.824.399,00	2.180.362.152,00	-
23	Paniradya Kaistimewan	10.831.527.759,00	10.130.905.984,00	700.621.775,00	-
24	Badan Penghubung Daerah	2.607.259.978,00	2.563.180.283,00	44.079.695,00	-
25	Sekretariat DPRD	42.153.409.667,00	33.569.273.343,00	8.584.136.324,00	-
26	Inspektorat	6.419.456.489,00	6.307.856.837,00	111.599.652,00	-
27	Badan Perencanaan Pembangunan Daerah	4.988.744.915,00	4.786.374.794,00	202.370.121,00	-
28	Badan Pengelola Keuangan dan Aset	162.778.081.122,00	157.609.027.487,00	5.169.053.635,00	-
29	Badan Kepegawaian Daerah	9.824.559.986,00	9.207.826.348,00	616.733.638,00	-
30	Badan Pendidikan dan Pelatihan	4.987.131.565,00	4.402.161.380,00	584.970.185,00	-
	JUMLAH	684.952.383.287,00	652.114.993.038,00	32.602.763.836,00	234.626.413,00

4.6.4.2 Arus Keluar Kas **Rp890.366.702.470,62** **Rp1.651.525.349.291,00**

Arus Keluar Kas dari aktivitas Transitoris dalam Tahun Anggaran 2021 adalah sebesar Rp890.366.702.470,62. Adapun rinciannya adalah sebagai berikut:

Tabel 4.169
Rincian Arus Kas Keluar dari Aktivitas Transitoris

No	Uraian	Tahun 2021 (Rp)	Tahun 2020 (Rp)
1	Pembayaran Perhitungan Pihak Ketiga (PFK)	205.414.319.183,62	116.756.838.799,00
2	Penerbitan SP2D UP/GU/TU	684.952.383.287,00	1.534.768.510.492,00
	Jumlah Arus Kas Keluar	890.366.702.470,62	1.651.525.349.291,00

4.6.4.3 Arus Kas Bersih **Rp0,00** **Rp0,00**

Arus Kas Bersih dari aktivitas Transitoris dalam Tahun Anggaran 2021 adalah sebesar Rp0,00. Adapun rinciannya adalah sebagai berikut:

Tabel 4.170
Arus Kas Bersih dari Aktivitas Transitoris

No	Uraian	Tahun 2021 (Rp)	Tahun 2020 (Rp)
1	Arus Kas Masuk	890.366.702.470,62	1.651.525.349.291,00
2	Arus Kas Keluar	(890.366.702.470,62)	(1.651.525.349.291,00)
	Jumlah Arus Kas Bersih	-	-

4.6.5 Kenaikan Penurunan Kas **Rp70.034.181.275,04** **Rp63.885.254.144,04**

Kenaikan Bersih Kas milik Pemerintah Daerah Daerah Istimewa Yogyakarta Tahun Anggaran 2021 sebesar Rp70.034.181.275,04 berasal dari:

Tabel 4.171
Kenaikan (Penurunan) Bersih Kas

No	Uraian	Tahun 2021 (Rp)	Tahun 2020 (Rp)
1	Aktivitas Operasi	826.366.996.986,43	1.117.782.246.308,68
2	Aktivitas Investasi	(756.332.815.711,39)	(1.053.896.992.164,64)
3	Aktivitas Pendanaan	-	-
4	Aktivitas Transitoris	-	-
	Jumlah	70.034.181.275,04	63.885.254.144,04

4.6.6 Saldo Akhir Kas **Rp554.487.394.414,50** **Rp484.453.213.139,46**

Sisa Kas Daerah milik Pemerintah Daerah Daerah Istimewa Yogyakarta per 31 Desember 2021 sebesar Rp554.487.394.414,50 dan 31 Desember 2020 sebesar Rp484.453.213.139,46 dengan rincian sebagai berikut:

Tabel 4.172
Rincian Kas Per 31 Desember 2021

No	Uraian	Tahun 2021 (Rp)	Tahun 2020 (Rp)
1	Kas di BUD	513.471.984.112,22	441.671.236.637,40
2	Kas di Bendahara Pengeluaran	293.199.948,00	6.518.460,00
3	Kas di Bendahara Penerimaan	3.000.970,00	52.675.210,00
4	Kas di BLUD	36.196.141.717,28	32.677.963.006,06
5	Kas Dana BOS	4.488.067.667,00	10.044.731.811,00
6	Kas Lainnya di Rekening Sumbangan	-	88.015,00
	Jumlah Sisa Kas (SiLPA)	554.487.394.414,50	484.453.213.139,46
1	Kas di Bendahara Pengeluaran - Hutang Pajak	367.250,00	-
2	Kas Lainnya	19.680.458.239,94	19.091.982.540,94
	Jumlah Kas (Neraca)	574.168.719.904,44	503.545.195.680,40

Penjelasan:

Kas di BUD (Kasda) sebesar Rp513.471.984.112,22 merupakan kas dalam penguasaan BUD di Rekening Giro Kas Daerah pada Bank BPD DIY nomor 001.111.000059 dengan rincian saldo per 31 Desember 2021 sebesar Rp510.830.743.563,29, Jasa Giro bulan Desember sebesar Rp1.266.017.418,00 dan pengembalian kelebihan belanja sebesar Rp317.937.688,15, pengembalian Belanja Bantuan Khusus Keuangan sebesar Rp423.428.950,78, pengembalian Belanja Tak Terduga sebesar Rp28.047.000,00, pelimpahan jasa giro tahun 2021 sebesar Rp5.809.492,00 serta setoran dana bergulir BUKP sebesar Rp600.000.000,00.

Kas di Bendahara Penerimaan sebesar Rp38.000.970,00 merupakan penerimaan pendapatan yang sampai dengan akhir periode pelaporan belum disetorkan ke rekening Kas Daerah pada :

1. Dinas Perhubungan sebesar Rp2.081.000,00.
2. Dinas Lingkungan Hidup dan Kehutanan sebesar Rp919.970,00.
3. Dinas Pariwisata sebesar Rp35.000.000,00

Kas di Bendahara Pengeluaran sebesar Rp293.567.198,00 merupakan kelebihan Belanja Barang Jasa yang disetor ke rekening Kas Daerah, pada :

1. Dinas Pekerjaan Umum, Perumahan dan ESDM (Balai PIALAM) sebesar Rp98.381.288,00
2. Dinas Pariwisata sebesar Rp136.245.125,00
3. Dinas Pendidikan, Pemuda dan Olah Raga sebesar Rp53.950.000,00
4. Dinas Perhubungan sebesar Rp3.173.535,00
5. Dinas Pertanian dan Ketahanan Pangan sebesar Rp1.450.000,00

Selain saldo Kas di Bendahara Pengeluaran sebesar Rp293.567.198,00 di atas, terdapat Kas di Bendahara Pengeluaran pada Dinas Lingkungan Hidup dan Kehutanan yang berupa pajak belum disetorkan sebesar Rp367.250,00

Kas di BLUD sebesar Rp36.196.141.717,28 merupakan Sisa Anggaran Lebih Tahun Berjalan pada BLUD yang terdiri dari RS. Ghrasia, RS Paru Respira, Balai Pelayanan Jamkesmas, Balai Pelatihan Kesehatan, Balai Laboratorium Kesehatan, Balai Latihan Pendidikan dan Teknik, SMKN 6 Yogyakarta, SMKN 1 Sewon, dan SMKN 3 Wonosari dengan rincian sebagai berikut:

Tabel 4.173
Rincian Kas di BLUD

No	Uraian	Jumlah (Rp)
1	RS Grhasia, Dinas Kesehatan Saldo giro per 31 Desember 2021 sebesar Rp10.860.934.388,55 dan Jasa Giro bulan Desember 2021 sebesar Rp6.224.393,82	10.867.158.782,37
2	RS Paru Respira, Dinas Kesehatan Saldo giro per 31 Desember 2021 sebesar Rp12.184.386.035,00 dan Jasa Giro bulan Desember 2021 sebesar Rp14.544.166,00	12.198.930.201,00
3	Balai Pelayanan Jamkesos, Dinas Kesehatan Saldo giro per 31 Desember 2021 sebesar Rp1.328.168.750,00 dan Jasa Giro bulan Desember 2021 sebesar Rp1.660.023,00	1.329.828.773,29
4.	Balai Pelatihan Kesehatan, Dinas Kesehatan Saldo giro per 31 Desember 2021 sebesar Rp1.301.863.345,00 dan Jasa Giro bulan Desember 2021 sebesar Rp804.718,00 Deposito sebesar Rp2.000.000.000,00	3.302.668.063,00
5.	Balai Laboratorium Kesehatan, Dinas Kesehatan Saldo giro per 31 Desember 2021 sebesar Rp5.420.691.647,62 dan Jasa Giro bulan Desember 2021 sebesar Rp5.804.449,00	5.426.496.096,62
6.	BLPT, Dinas Pendidikan, Pemuda dan Olahraga Saldo giro per 31 Desember 2021 sebesar Rp2.761.051.060,00 dan Jasa Giro bulan Desember 2021 sebesar Rp3.326.634,00	2.764.377.694,00
7.	SMKN 6 Yogyakarta, Dinas Pendidikan, Pemuda dan Olahraga Saldo giro per 31 Desember 2021 sebesar Rp189.798.969,00 dan Jasa Giro bulan Desember 2021 sebesar Rp80.322,00	189.879.291,00
8.	SMKN 1 Sewon, Dinas Pendidikan, Pemuda dan Olahraga Saldo giro per 31 Desember 2021 sebesar Rp115.230.108,00 dan Jasa Giro bulan Desember 2021 sebesar Rp67.156,00	115.297.264,00
9.	SMKN 3 Wonosari, Dinas Pendidikan, Pemuda dan Olahraga Saldo giro per 31 Desember 2021 sebesar Rp1.505.552,00	1.505.552,00
	Jumlah	36.196.141.717,28

Kas Dana BOS sebesar Rp4.488.067.667,00 merupakan sisa dana BOS di rekening sekolah yang terdiri dari sisa dana BOS tahun 2020 sebesar Rp 189.727.763,00 dan sisa dana BOS tahun 2021 sebesar Rp4.298.339.904,00 yang terdiri sisa BOS Reguler sebesar Rp4.251.266.784,00 dan BOS Kinerja sebesar Rp47.073.120,00.

Kas Lainnya sebesar Rp19.680.958.239,94 merupakan Uang Jaminan terkait dengan ijin pertambangan dalam bentuk deposito dan tabungan atas nama Perusahaan Penambang qq. Dinas Pekerjaan Umum, Perumahan dan ESDM, terdiri dari Uang Jaminan Kesungguhan sebesar Rp757.484.768,00, Jaminan Reklamasi sebesar Rp10.732.976.045,76 dan Jaminan Pasca Tambang sebesar Rp8.190.497.426,18.

BAB 5

PENJELASAN ATAS INFORMASI-INFORMASI NON KEUANGAN PEMERINTAH DAERAH

6.1 Perubahan Struktur APBD Tahun Anggaran 2021

Perubahan Struktur APBD Tahun Anggaran 2021 menyesuaikan dengan Peraturan Pemerintah Nomor 12 Tahun 2019 tentang Pengelolaan Keuangan Daerah dan Peraturan Menteri Dalam Negeri Nomor 77 Tahun 2019 tentang Pedoman Teknis Pengelolaan Keuangan Daerah. Perubahan tersebut menyesuaikan dengan Peraturan Pemerintah Nomor 71 Tahun 2010 tentang Standar Akuntansi Pemerintahan, berupa penyesuaian dengan sistem laporan keuangan menurut Peraturan Pemerintah Nomor 71 Tahun 2010. Struktur APBD meliputi: Pendapatan Daerah, Belanja Daerah, dan Pembiayaan Daerah, dengan rincian sebagai berikut:

A. PENDAPATAN DAERAH

1. Pendapatan Asli Daerah:
 - a. Pajak Daerah;
 - b. Retribusi Daerah;
 - c. Hasil Pengelolaan Kekayaan Daerah Yang Dipisahkan; dan
 - d. Lain-lain Pendapatan Asli Daerah Yang Sah.
2. Pendapatan Transfer:
 - a. Transfer Pemerintah Pusat:
 - 1) Dana Perimbangan:
 - a) Dana Transfer Umum:
 - (1) DBH; dan
 - (2) DAU.
 - b) Dana Transfer Khusus:
 - (1) DAK Fisik; dan
 - (2) DAK Non Fisik.
 - 2) Dana Insentif Daerah;
 - 3) Dana Otonomi Khusus;
 - 4) Dana Keistimewaan; dan
 - 5) Dana Desa.
 - b. Transfer Antar-Daerah
 - 1) Pendapatan Bagi Hasil; dan
 - 2) Bantuan Keuangan.
3. Lain-Lain Pendapatan Daerah Yang Sah:
 - a. Hibah;
 - b. Dana Darurat; dan/atau
 - c. Lain-Lain Pendapatan Sesuai Dengan Ketentuan Peraturan Perundang-Undangan.

B. BELANJA DAERAH

1. Belanja Operasi:
 - a. Belanja Pegawai;
 - b. Belanja Barang dan Jasa;
 - c. Belanja Bunga;
 - d. Belanja Subsidi;
 - e. Belanja Hibah; dan
 - f. Belanja Bantuan Sosial.
2. Belanja Modal
3. Belanja Tidak Terduga
4. Belanja Transfer:
 - a. Belanja Bagi Hasil; dan
 - b. Belanja Bantuan Keuangan.

C. PEMBIAYAAN DAERAH

1. SiLPA;
2. Pencairan Dana Cadangan; dan
3. Hasil Penjualan Kekayaan Daerah Yang Dipisahkan.

6.2 Pelaksanaan Dana Keistimewaan

Pelaksanaan Dana Keistimewaan dialokasikan sesuai Undang-Undang Nomor 13 Tahun 2012 tentang Keistimewaan Daerah Istimewa Yogyakarta. Dalam rangka penyelenggaraan kewenangan keistimewaan DIY selain wewenang yang ditentukan dalam Undang-Undang Nomor 23 Tahun 2014 tentang Pemerintah Daerah, yaitu:

1. Tata cara pengisian jabatan, kedudukan, tugas, dan wewenang Gubernur dan Wakil Gubernur;
2. Kelembagaan Pemerintah Daerah DIY;
3. Kebudayaan;
4. Pertanahan; dan
5. Tata ruang.

Undang-Undang Nomor 13 Tahun 2012 tentang Keistimewaan Daerah Istimewa Yogyakarta berdasarkan asas pengakuan atas hak asal-usul, kerakyatan, demokrasi, kebhinneka-tunggal-ika-an, efektivitas pemerintahan, kepentingan nasional dan pendayagunaan kearifan lokal. Pengaturan keistimewaan DIY bertujuan untuk:

1. Mewujudkan pemerintahan yang demokratis;
2. Mewujudkan kesejahteraan dan ketenteraman masyarakat;
3. Mewujudkan tata pemerintahan dan tatanan sosial yang menjamin ke-bhinneka-tunggal-ika-an dalam kerangka Negara Kesatuan Republik Indonesia;
4. Menciptakan pemerintahan yang baik; dan
5. Melembagakan peran dan tanggung jawab Kasultanan dan Kadipaten dalam menjaga dan mengembangkan budaya Yogyakarta yang merupakan warisan budaya bangsa.

Kewenangan Istimewa DIY berada di Provinsi. Kewenangan tersebut meliputi:

Penyelenggaraan kewenangan dalam urusan Keistimewaan didasarkan pada nilai-nilai kearifan lokal dan keberpihakan kepada rakyat. Selanjutnya ketentuan lebih lanjut atas kewenangan keistimewaan tersebut diatur dalam Peraturan Daerah Istimewa Daerah Istimewa Yogyakarta Nomor 1 Tahun 2013 tentang Kewenangan Dalam Urusan Keistimewaan Daerah Istimewa Yogyakarta sebagaimana telah diubah dengan Peraturan Daerah Istimewa Daerah Istimewa Yogyakarta Nomor 1 Tahun 2015 tentang Perubahan Atas Peraturan Daerah Istimewa Daerah Istimewa Yogyakarta Nomor 1 Tahun 2013 tentang Kewenangan Dalam Urusan Keistimewaan Daerah Istimewa Yogyakarta.

Pemerintah menyediakan pendanaan dalam rangka penyelenggaraan urusan Keistimewaan DIY melalui Anggaran Pendapatan dan Belanja Negara sesuai dengan kebutuhan DIY dan kemampuan keuangan negara. Dana Keistimewaan dibahas dan ditetapkan oleh Pemerintah berdasarkan pengajuan Pemerintah Daerah DIY. Pengalokasian dan penyalurannya Dana Keistimewaan melalui mekanisme transfer ke daerah yang ditetapkan dengan Peraturan Menteri Keuangan Nomor 173/PMK.07/2017 tentang Tata Cara Pengalokasian dan Penyaluran Dana Keistimewaan Daerah Istimewa Yogyakarta dan dalam pelaksanaan kegiatan Tahun 2020 yang didanai dengan Dana Keistimewaan tersebut mengacu pada Peraturan Gubernur Daerah Istimewa Yogyakarta Nomor 85 Tahun 2019 tentang Pengelolaan Dana Keistimewaan.

Pengelolaan Dana Keistimewaan Tahun 2020 mengacu pada berbagai perundangan yang mengatur tentang pengelolaan keuangan daerah, sedangkan hal-hal khusus diatur dengan Peraturan Gubernur Daerah Istimewa Yogyakarta Nomor 85 Tahun 2019 tentang Pengelolaan Dana Keistimewaan yang dilaksanakan oleh SKPD Pemerintah Daerah DIY dan Pemerintah Kabupaten/Kota. Penugasan secara rinci terkait dengan pelaksanaan Dana Keistimewaan diatur dengan Peraturan Gubernur Nomor 131 Tahun 2018 tentang Penugasan Urusan Keistimewaan.

Arah kebijakan Dana Keistimewaan Tahun 2021 adalah:

- 1) meningkatkan pemanfaatan dana untuk penguatan dan pemberdayaan rakyat berlandaskan budaya dan adat; penguatan tata kelola pemerintahan yang partisipatif, transparan, akuntabel, dan adil dengan mengutamakan pelayanan prima; penguatan ketahanan sosial dan budaya serta pengembangan ekonomi rakyat untuk meningkatkan kesejahteraan rakyat dan kemajuan daerah; serta peningkatan kapasitas aparatus dan pengembangan manajemen berbasis kinerja.
- 2) memperkuat koordinasi, kerjasama dan kemitraan antara Pemerintah Daerah DIY dengan Pemerintah Kabupaten/Kota, dan Kementerian/Lembaga dalam perencanaan, pengalokasian, penganggaran, penyaluran, pelaporan, pemantauan, pengendalian dan evaluasi pemanfaatan

dana, serta mendorong percepatan pelaporan atas pelaksanaan kegiatan oleh pemerintah daerah, dengan tetap memperhatikan pencapaian kinerja.

- 3) percepatan pelaksanaan kegiatan pencegahan dan/atau penanganan pandemi *Corona Virus Disease 2019 (Covid-19)*, Dana Keistimewaan digunakan untuk mendanai pencegahan dan/atau penanganan pandemi *Covid-19* termasuk namun tidak terbatas untuk:
 - a. Penyediaan fasilitas kebutuhan medis penanganan pandemi *Covid-19*;
 - b. Pembiayaan relawan penanganan pandemi *Covid-19*;
 - c. Penyediaan sarana prasarana penanganan pandemi *Covid-19* termasuk penyediaan mobil ambulance;
 - d. Pemberian jaminan hidup bagi masyarakat yang melakukan isolasi mandiri di rumah; dan/atau
 - e. Mendorong penyediaan plasma *konvalesen* untuk mempercepat penanganan pandemi *Covid-19*.

6.3 Informasi Non Keuangan Lainnya

Berdasarkan Surat KPK RI Nomor B/7163/KSP.00/10-16/08/2019 tanggal 26 Agustus 2019 perihal Percepatan Pembinaan Pengelolaan Barang Milik Daerah (BMD) kepada Para Gubernur/Bupati/Walikota di Seluruh Indonesia, KPK mempunyai wewenang dalam melakukan tindakan-tindakan pencegahan tindak pidana korupsi. Salah satu upaya KPK dalam memerankan fungsi trigger mechanism adalah mendorong pembenahan pengelolaan BMD di seluruh Pemerintah Daerah. Sehubungan dengan hal tersebut Pemerintah Daerah DIY diminta untuk melakukan percepatan pembenahan pengelolaan BMD dengan mengirimkan data Aset Tanah Bermasalah kepada KPK. Dalam menindaklanjuti surat dari KPK tersebut Pemda DIY telah mengirimkan secara berkala perkembangan Data Aset Tanah bermasalah ke Korwil V KPK. Berdasarkan Surat terakhir KPK dengan Nomor B/1663/KSP.00/10-16/04/2020 tanggal 1 April 2020 mengenai permintaan data tindak lanjut perkembangan konflik aset tanah bermasalah dan dalam skema Koordinasi, Supervisi, dan Pencegahan (Korsupgah) KPK melalui Monitoring Centre for Prefention (MCP) Tahun 2021 dapat kami sajikan perkembangan penyelesaian permasalahan Aset Tanah Bermasalah Pemda DIY sebagai berikut:

PERKEMBANGAN KONFLIK ASET DENGAN SWASTA/PERORANGAN PEMERINTAH DAERAH DAERAH ISTIMEWA YOGYAKARTA

No.	Nama Aset	Nama Pihak Swasta/Perorangan	Permasalahan	Progress
1.	Tanah Bangunan Kantor Pemerintah 15.000 m ² Rp226.525.000	Murdiyanto Lurah Kedung Keris Nglipar Gunungkidul	Berdasarkan hasil pengukuran, saudara Murdiyanto selaku lurah Kedung Keris, Nglipar, Gunungkidul tidak mau menandatangani Gambar Ukur karena hasil ukur 20.000 m ² sudah melebihi dari permohonan pengukuran ke Kantor Pertanahan Kabupaten Gunungkidul seluas 15.000 m ² ; meskipun sudah dikuasai oleh Pemerintah Daerah DIY sejak tahun 1980 akan tetapi tanah tersebut juga masih tercatat dalam buku inventaris di Desa Kedung Keris, Nglipar, Gunungkidul. Berdasarkan Surat Keterangan mantan Carik bahwa Tanah Kas Desa yang terletak di Dusun Kedung Keris seluas 2 Ha, tanah tersebut pada tahun 1980/81/82 dibeli oleh Bappeda Provinsi DIY untuk Proyek	Berkoordinasi dengan Kantor Pertanahan dan Pemerintah Desa Kedung Keris; dan mengirim surat dari Sekda DIY yang ditujukan ke Kejaksaan Tinggi DIY dengan surat nomor 180/3977 tanggal 4 Maret 2020 untuk dilakukan permohonan pendampingan hukum. Personil Pemda DIY tanggal 12 April 2021 ke lokasi Pemerintah Desa Kedung Keris, dan bertemu dengan Bapak Rusdi selaku Lurah, yang pada intinya akan berkoordinasi dengan BPD Pemerintah Desa. Setelah mendapatkan hasil musyawarah dengan BPD nantinya akan disampaikan kepada Pemda DIY. Dari hasil rapat koordinasi dengan Kejaksaan DIY pada tanggal 6 juli 2021 diharapkan agar BPKA DIY, Kantah Kab Gunungkidul, dan kelurahan kedung keris agar mengadakan pengukuran kembali atas tanah tersebut. Pada tanggal 2 November 2021 telah dilakukan pengukuran atas tanah di kedungkeris tersebut yang disaksikan oleh lurah kedung keris, personel dari Pemda DIY dan Pihak BPN yang akhirnya dapat disepakati bahwa Pemda DIY telah mendapatkan Hasil GU (Gambar Ukur) seluas 15.000m ² , dan saat

No.	Nama Aset	Nama Pihak Swasta/Perorangan	Permasalahan	Progress
			<p>Bangun Desa, adapun tanah pengganti sudah bersertifikat atas nama Pemerintah Desa Kedungkeris sejumlah 5 bidang tanah yaitu:</p> <ul style="list-style-type: none"> - SHP Nomor 00001 seluas 3.739 m²; - SHP Nomor 00002 seluas 4,713 m²; - SHP Nomor 00007 seluas 3,817 m²; - SHP Nomor 00008 seluas 1,658 m²; - SHP Nomor 00038 Seluas 4,228 m². 	<p>ini proses selanjutnya adalah mengajukan GU tersebut ke Kantah Gunungkidul dan menunggu terbitnya sertifikat tanah tersebut atas nama Pemda DIY.</p>
3.	<p>Tanah dan Rumah Negara Golongan II Tipe B Permanen</p> <p>701 m²</p> <p>Rp475.378.040,00</p>	Setio Agus Samapto, SH	<p>Tanah dan bangunan yang disewa sdr. Setio Agus Samapto, SH telah berakhir pada tanggal 30 November 2018, yang bersangkutan masih menghuni meskipun sudah ada surat peringatan ke-1, 2, dan 3; Pihak penghuni rumah dinas tersebut mengajukan gugatan perdata ke PN Yogyakarta pada tanggal 24 Juli 2019 tentang sewa menyewa dan pengajuan Hak untuk tanah negara golongan III</p>	<p>Telah berkoordinasi dengan Kejaksaan Tinggi DIY dengan surat nomor 180/3826 tanggal 2 maret 2020 untuk dilakukan Permohonan Pendampingan Pengosongan.</p> <p>Penghuni mengajukan PK ke Mahkamah Agung, saat ini Pemda DIY menunggu keputusan MA.</p> <p>Dari hasil rapat koordinasi dengan Kejaksaan DIY pada tanggal 6 juli 2021, walaupun ada dua versi, apakah dilakukan eksekusi pengosongan penghuni menggu keputusan MA atau tidak, Biro hukum akan memantah dibawah Website MA.</p> <p>Berdasarkan Putusan Mahkamah Agung Nomor 739K/Pdt/2021, tanggal 21 April 2021 menolak permohonan kasasi Hj. Setiowati, Setionoegroho, Ir. Setyo Nusantoro, SE, dan Setio Agus Samapto, SH, yang artinya Pemda DIY telah memenangkan atas Gugatan Perdata.</p> <p>Saat ini Penghuni masih menempati rumah dinas, namun Sekda DIY telah mengirim Surat Perintah ke Satuan Polisi Pamong Praja untuk mengosongkan tempat tersebut, sehingga langkah selanjutnya adalah menunggu eksekusi pengosongan rumah dinas tersebut.</p> <p>Disamping itu BPKA juga menyampaikan surat permohonan pendampingan terhadap perkara perdata Barang Milik Daerah milik Pemerintah Daerah DIY kepada Kepala Kejaksaan Tinggi DIY.</p>
4.	<p>Tanah Bangunan Rumah Negara Tanpa Golongan</p> <p>5.104 m²</p> <p>Rp1.000.000,00</p>	Warga RT 04 Dipowinatan, Keparakan, Mergangsan, Kota Yogyakarta	<p>Perolehan tanah berasal dari P3D Kanwil Kesehatan, diatas Tanah tersebut terdapat rumah dinas yang dahulu dihuni oleh bapak Sudirman dan di sekitarnya terdapat banyak pemukiman warga. Mayoritas yang menguasai tanah eks. Prambusia adalah orang mantan pegawai Kanwil Kementerian Kesehatan eks prambusia. Saat ini ada beberapa yang sudah berpindah ke perumahan ngipik namun mereka juga masih memanfaatkan dan menguasai tanah di eks prambusia tersebut untuk</p>	<p>Pemda DIY telah melakukan koordinasi dengan ketua RW 01 dan RT 04 Dipowinatan, Keparakan, Mergangsan. Ada sekitar 23 rumah dan 29 kepala keluarga dan kurang lebih 87 orang penduduk yang berada dilingkungan tersebut.</p> <p>Telah dilakukan pengukuran ulang oleh Kantor Pertanahan Kota Yogyakarta.</p> <p>Sudah dilakukan proses penilaian oleh appraisal untuk nantinya dilakukan pemanfaatan sewa tanah.</p> <p>Dengan Adanya Covid -19 maka action pelaksanaannya tertunda karena belum berani mengadakan rapat tatap muka dengan warga secara langsung.</p> <p>Pemda DIY telah melakukan koordinasi</p>

No.	Nama Aset	Nama Pihak Swasta/Perorangan	Permasalahan	Progress
			<p>disewakan sebagai kos-kosan atau kontrakan.</p>	<p>dengan ketua RW 01 dan RT 04 Dipowinatan, Keparakan, Mergangsan. Ada sekitar 23 rumah dan 29 kepala keluarga dan kurang lebih 87 orang penduduk yang berada di lingkungan tersebut.</p> <p>Telah dilakukan pengukuran ulang oleh Kantor Pertanahan Kota Yogyakarta; sudah dilakukan proses penilaian oleh appraisal untuk nantinya dilakukan pemanfaatan sewa tanah.</p> <p>Pada Tanggal 4 Maret 2021, BPKA telah mengundang kepala RW, kepala RT, perwakilan warga (3 Orang) dalam rangka sosialisasi pemanfaatan tanah. Hasilnya adalah warga mengaku menempati untuk hunian diatas tanah Pemda DIY sesuai sertifikat nomor SHP 00026/keparakan tanggal 6 juni 2008 yang terletak di Dipowinatan Yogyakarta. Pihak penghuni bersedia menyewa asalkan tarif sewa terjangkau, tidak digusur oleh Pemda DIY. Pihak Kepala RW akan mengadakan pertemuan dengan warga dan akan mengumpulkan SPPT PBB untuk mengetahui keluasan tanah yang digunakan masing-masing.</p> <p>Pada tanggal 12 April 2021 telah berkoordinasi dengan hasil bahwa warga masyarakat RT 04 mengaku bahwa tanah yang ditinggali adalah milik PEMda DIY dan pada intinya setuju apabila harus menyewa namun dengan tarif yang tidak memberatkan warga. Terkait dengan ukuran tanah yang dihuni, warga menyepakati akan menggunakan keluasan sesuai dengan yang tertera dalam SPPT PBB, Adapun fotocopy SPPT PBB dan data warga yang menghuni akan disiapkan oleh Ketua RW 01, Ketua RT 04, dan perwakilan warga yang nantinya akan disampaikan kepada PEMDA DIY.</p> <p>Telah dilakukan beberapa kali pertemuan, yang terakhir pada tanggal 18 Juni 2021 pertemuan dengan Ketua RW. 01 dan Perwakilan warga RT. 04 untuk membahas mengenai harga sewa dan draf perjanjian pemanfaatan tanah di Dipowinatan. Setelah pertemuan tersebut, Ketua RW.01 dan perwakilan RT. 04 akan menyampaikan kepada warga RT. 04 untuk menjaring aspirasi khususnya mengenai draft perjanjian pemanfaatan. Setelah adanya aspirasi warga, Ketua RW. 01 dan perwakilan warga RT. 04 akan menyampaikan kepada Pemda DIY.</p> <p>Pada tanggal 25 Juni 2021 telah dilakukan rapat koordinasi dengan Biro Hukum dan Inspektorat DIY untuk membahas draft perjanjian pemanfaatan dengan hasil penambahan/perubahan pada beberapa ayatnya.</p> <p>Dari hasil rapat koordinasi dengan Kejaksaan DIY pada tanggal 6 juli 2021, setelah PPKM Darurat level 4 selesai agar BPKA DIY segera melaksanakan sosialisasi dengan warga Dipowinatan terkait dengan besaran tarif sewa dan isi Perjanjian Sewa.</p>

BAB 6 PENUTUP

Laporan Keuangan Pemerintah Daerah Daerah Istimewa Yogyakarta Tahun 2021 merupakan laporan pelaksanaan dan pertanggungjawaban APBD Tahun Anggaran 2021 yang sangat dinamis sebagai dampak terjadinya Pandemi *Covid-19* sehingga perlu dilaksanakan beberapa kali refocusing dan realokasi anggaran diprioritaskan untuk penanganan kesehatan, penyediaan jaring pengaman sosial dan penanganan dampak ekonomi akibat pandemic *Covid-19*. Laporan Keuangan Tahun 2021 selain disusun berdasarkan Peraturan Pemerintah Nomor 71 Tahun 2010 tentang Standar Akuntansi Pemerintahan dan Peraturan Menteri Dalam Negeri Nomor 64 Tahun 2013 tentang Penerapan Standar Akuntansi Pemerintahan Berbasis Akrual pada Pemerintah Daerah juga mengacu pada Peraturan Menteri Dalam Negeri Nomor 39 Tahun 2020 tentang Pengutamaan Penggunaan Alokasi Anggaran Untuk Kegiatan Tertentu, Perubahan Alokasi, Dan Penggunaan Anggaran Pendapatan dan Belanja Daerah sebagaimana telah diubah dengan Peraturan Menteri Dalam Negeri Nomor 26 Tahun 2021 tentang Perubahan Atas Peraturan Menteri Dalam Negeri Nomor 39 Tahun 2020 tentang Penggunaan Anggaran Pendapatan dan Belanja Daerah (Berita Negara Republik Indonesia Tahun 2021 Nomor 910).

Laporan Keuangan Pemerintah Daerah Daerah Istimewa Yogyakarta Tahun 2021 merupakan hasil konsolidasi Laporan Keuangan 30 Entitas Akuntansi pada Pengguna Anggaran dan 49 Entitas Akuntansi pada Kuasa Pengguna Anggaran. Laporan Keuangan Pemerintah Daerah Daerah Istimewa Yogyakarta Tahun 2021 merupakan hasil konsolidasi laporan keuangan Organisasi Perangkat Daerah di Pemda DIY. Laporan ini disusun berdasarkan pelaksanaan penganggaran dan penatausahaan keuangan daerah yang dilaksanakan dengan Sistem Informasi pengelolaan Keuangan Daerah yang dimiliki Pemda DIY, sedangkan untuk penyajian aset tetap dan persediaan di neraca sumber datanya berasal dari Sistem Pengelolaan Barang Milik Daerah

Perencanaan anggaran Pemerintah Daerah Daerah Istimewa Yogyakarta Tahun Anggaran 2021 mengacu pada Peraturan Pemerintah Nomor 12 Tahun 2019 tentang Pengelolaan Keuangan Daerah dan Peraturan Menteri Dalam Negeri Nomor 77 Tahun 2019 tentang Pedoman Teknis Pengelolaan Keuangan Daerah sedangkan dalam pelaporan kode rekening pendapatan dan belanja yang digunakan dalam penganggaran dikonversi sesuai dengan Bagan Akun Standar pada Peraturan Menteri Dalam Negeri Nomor 90 Tahun 2019 tentang Klasifikasi, Kodefikasi, dan Nomenklatur Perencanaan Pembangunan dan Keuangan Daerah.

Kami menyadari sepenuhnya bahwa Laporan Keuangan Tahun 2021 yang telah kami sajikan ini masih belum sempurna, sehubungan dengan kondisi tersebut kami mengharapkan masukan dari berbagai pihak, sebagai bahan penyempurnaan dalam penyusunan Laporan Keuangan Pemerintah Daerah Daerah Istimewa Yogyakarta untuk periode yang akan datang, dan semoga Tuhan Yang Maha Esa memberikan bimbingan dan meridhoi upaya yang telah kami lakukan.

**GUBERNUR
DAERAH ISTIMEWA YOGYAKARTA,**

ttd.

HAMENGKU BUWONO X

**Salinan Sesuai Dengan Aslinya
KEPALA BIRO HUKUM,**

ttd.

**ADI BAYU KRISTANTO
NIP. 19720711 199703 1 006**